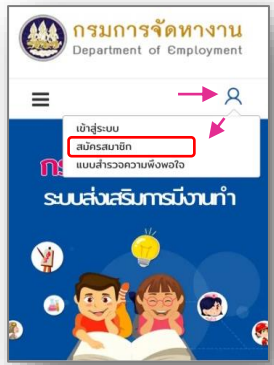


1

กด “สมัครสมาชิก”



2

กด “ไม่เคยมี”



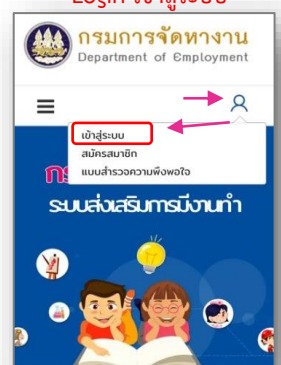
3

“กรอกข้อมูลให้ถูกต้อง”
กด “สมัครสมาชิก”



4

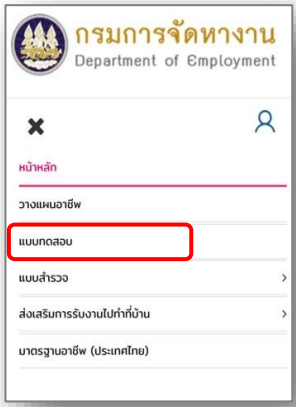
กด “เข้าสู่ระบบ”
“Login เข้าสู่ระบบ”



“การทำแบบทดสอบ”

1

กด ☰ ที่ด้านซ้ายเลือก
“แบบทดสอบ”



2

เลือกประเภท “แบบทดสอบ”



3

ช่อง “หน่วยงาน”
ให้ระบุตามที่ครู/เจ้าหน้าที่แจ้ง
(หากไม่ใช่ นักเรียน นักศึกษา
หรือคนหางาน ให้เลือก บุคคลทั่วไป)



4

เริ่มทำแบบทดสอบ



5

เมื่อตอบข้อคำถามครบแล้ว
ระบบจะประมวลผลการทดสอบ



6

กด “พิมพ์” เพื่อดาวน์โหลดไฟล์
ผลการทดสอบ หลังจากนั้นกด “ถัดไป”



7

ตอบแบบสอบถาม



8

เมื่อเสร็จแล้ว
กด “ออกจากระบบ”



*เมื่อทำแบบทดสอบเสร็จแล้ว สามารถเข้าไปดูผลย้อนหลังได้ที่ ☰ เมนูวางแผนอาชีพ > ช่องข้อมูลส่วนตัวจะมี ▼ เลือกประวัติการทำแบบทดสอบ

ขั้นตอนการตั้งรหัสผ่านใหม่

1

กด “เข้าสู่ระบบ”



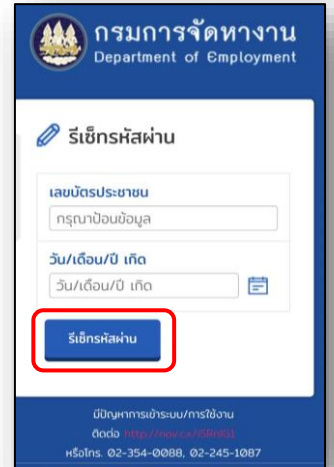
2

กด “ลืมรหัสผ่าน”



3

ระบุ “เลขบัตรประชาชน และวัน เดือน ปีเกิด”



4

“ระบุรหัสผ่านที่ต้องการ”



5

กด “เข้าสู่ระบบ”



6

“ระบุรหัสบัตรประชาชน และรหัสผ่าน”



ในกรณีที่ระบบแจ้งเตือน “วัน เดือน ปีเกิดที่ระบุไม่ตรงกับในระบบ กรุณาติดต่อเจ้าหน้าที่” ให้แจ้ง “เลขบัตรประชาชน ชื่อนามสกุล พร้อมวัน เดือน ปีเกิด” ให้เจ้าหน้าที่ตรวจสอบผ่านทาง Line Official Account ตาม-ตอบระบบส่งเสริมฯ <http://nav.cx/iSRnIG1>



หมายเหตุ *เมื่อเข้าระบบได้แล้ว สามารถเข้าไปตั้งรหัสผ่านใหม่ที่สัญลักษณ์รูปคน กด “จัดการโปรไฟล์” เลือกเปลี่ยนรหัสผ่านได้อีกช่องทางหนึ่ง



เมื่อกดเข้าสู่ระบบ มีกล่องข้อความแจ้งเตือน

กรมการจัดหางาน
Department of Employment

เข้าสู่ระบบ

เข้าสู่ระบบเพื่อเริ่มต้นการใช้งาน

ท่านไม่เคยมีรหัสผู้ใช้งานในระบบ คลิกที่นี่ เพื่อสมัครสมาชิกใหม่

รหัสนิติประชาชน

รหัสนิติประชาชน

รหัสผ่าน

รหัสผ่าน

เข้าสู่ระบบ

ท่านไม่เคยมีรหัสผู้ใช้งานในระบบ
คลิกที่นี่ เพื่อสมัครสมาชิกใหม่

ให้กด “คลิกที่นี่” ระบบจะนำไปยังหน้าจอเพื่อให้สมัครสมาชิก

กรมการจัดหางาน
Department of Employment

สมัครสมาชิก

ข้อมูลส่วนตัว

เลขบัตรประชาชน *
กรอกข้อมูล เลขบัตรประชาชน

ค่านำหน้าชื่อ *
กรุณาเลือก

เพศ (ระบุตามค่านำหน้าชื่อ) *
กรุณาเลือก

ชื่อ *
กรอกข้อมูล ชื่อ



เมื่อกดเข้าสู่ระบบ มีกล่องข้อความแจ้งเตือน



ชื่อผู้ใช้หรือรหัสผ่านไม่ถูกต้อง

ให้กด “ลืมรหัสผ่าน” ระบบจะนำไปยังหน้าจอรีเซ็ตรหัสผ่าน





เมื่อกดเข้าสู่ระบบ มีกล่องข้อความแจ้งเตือน



ท่านเป็นสมาชิกในระบบ vgnew
แล้ว คลิกที่นี่

ให้กด “คลิกที่นี่” ระบบจะนำไปยังหน้าจอสมัครสมาชิก
(ด้วยข้อมูลจากระบบเดิม)



กรมการจัดหางาน
Department of Employment

เข้าสู่ระบบ
เข้าสู่ระบบเพื่อเริ่มต้นการใช้งาน

รหัสบัตรประชาชน

รหัสผ่าน
เข้าสู่ระบบ

[สมัครสมาชิกใหม่](#) [ลืมรหัสผ่าน](#)

กรมการจัดหางาน
Department of Employment

สมัครสมาชิก

ข้อมูลของระบบเดิม
กรุณาระบุข้อมูลในระบบเดิมเพื่อทำการสมัครสมาชิก

เลขบัตรประชาชน
*

ยกเลิก **สมัครสมาชิก**



เมื่อกดสมัครสมาชิกแล้ว กด “เคยมี” มีกล่องข้อความแจ้งเตือน



ท่านไม่เคยมีรหัสผู้ใช้งานในระบบ
vgnewtest.doe.go.th [คลิกที่นี่](#)

ให้กด [“คลิกที่นี่”](#) ระบบจะนำ
ไปยังหน้าจอเพื่อให้สมัครสมาชิก



เกิดความผิดพลาด

ท่านไม่เคยมีรหัสผู้ใช้งานในระบบ vgnewtest.doe.go.th [คลิกที่นี่](#)

ปิด

สมัครสมาชิก

ข้อมูลของระบบเดิม

กรุณาระบุข้อมูลในระบบเดิมเพื่อทำการสมัครสมาชิก

เลขบัตรประชาชน *

1809800000000

ยกเลิก สมัครสมาชิก

กรมการจัดหางาน
Department of Employment

สมัครสมาชิก

ข้อมูลส่วนตัว

เลขบัตรประชาชน *

กรอกข้อมูล เลขบัตรประชาชน

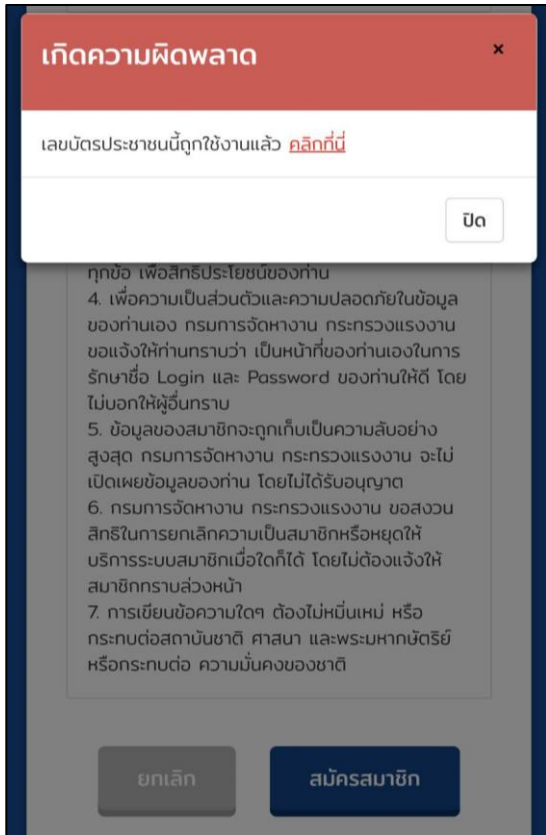
คำนำหน้าชื่อ *

กรุณาเลือก

เพศ (ระบุตามคำนำหน้าชื่อ) *



เมื่อกดสมัครสมาชิกแล้ว กด “ไม่เคยมี” มีกล่องข้อความแจ้งเตือน



เลขบัตรประชาชนนี้ถูกใช้งานแล้ว
คลิกที่นี่

ให้กด “คลิกที่นี่” ระบบจะนำไปยัง
หน้าจอเข้าสู่ระบบ ให้ระบุรหัสบัตร
ประชาชนและรหัสผ่าน
ถ้าเข้าสู่ระบบไม่ได้
ให้ กด “ลืมรหัสผ่าน”

กรมการจัดหางาน
Department of Employment

เข้าสู่ระบบ

เข้าสู่ระบบเพื่อเริ่มต้นการใช้งาน

รหัสนิติประชาชน

รหัสนิติประชาชน

รหัสผ่าน

รหัสผ่าน

เข้าสู่ระบบ

สมัครสมาชิกใหม่

ลืมรหัสผ่าน



เมื่อกดสมัครสมาชิกแล้ว กด “ไม่เคยมี” มีกล่องข้อความแจ้งเตือน

เกิดความผิดพลาด

ท่านกรอกเลขบัตรประชาชนไม่ถูกต้อง กรุณาตรวจสอบอีกครั้ง

ปิด

ทุกข้อ เพื่อสิทธิประโยชน์ของท่าน

4. เพื่อความเป็นส่วนตัวและความปลอดภัยในข้อมูลของท่านเอง กรมการจัดหางาน กระทรวงแรงงาน ขอแจ้งให้ท่านทราบว่า เป็นหน้าที่ของท่านเองในการรักษาชื่อ Login และ Password ของท่านให้ดี โดยไม่บอกให้ผู้อื่นทราบ

5. ข้อมูลของสมาชิกจะถูกเก็บเป็นความลับอย่างสูงสุด กรมการจัดหางาน กระทรวงแรงงาน จะไม่เปิดเผยข้อมูลของท่าน โดยไม่ได้รับอนุญาต

6. กรมการจัดหางาน กระทรวงแรงงาน ขอสงวนสิทธิ์ในการยกเลิกความเป็นสมาชิกหรือหยุดให้บริการระบบสมาชิกเมื่อใดก็ได้ โดยไม่ต้องแจ้งให้สมาชิกทราบล่วงหน้า

7. การเขียนข้อความใดๆ ต้องไม่หมิ่นเหม่ หรือกระทบต่อสถาบันชาติ ศาสนา และพระมหากษัตริย์ หรือกระทบต่อ ความมั่นคงของชาติ

ยกเลิก สมัครสมาชิก



ท่านกรอกเลขบัตรประชาชน

ไม่ถูกต้อง กรุณาตรวจสอบอีกครั้ง

ให้ตรวจสอบว่าเลขบัตรประชาชนที่กรอกถูกต้องหรือไม่ ก่อนกดสมัครสมาชิก



กรมการจัดหางาน
Department of Employment

สมัครสมาชิก

ข้อมูลส่วนตัว

เลขบัตรประชาชน *

กรอกข้อมูล เลขบัตรประชาชน

คำนำหน้าชื่อ *

กรุณาเลือก

เพศ (ระบุตามคำนำหน้าชื่อ) *

กรุณาเลือก