



สรุปผลการปฏิบัติงานและผลการเบิกจ่ายงบประมาณรายจ่าย
กรมการ จัด ท างาน “สำหรับผู้บริหาร”
ประจำเดือนตุลาคม 2568



วิสัยทัศน์



“กำลังแรงงานมีงานทำอย่างมีศักยภาพถ้วนหน้า
ทุกช่วงวัย ภายในปี 2570”

พันธกิจ



1. ส่งเสริมการมีงานทำ ค้ำครองคนหางาน และบริหารตลาดแรงงาน
สู่ความสมดุล ตลอดจนส่งเสริม การมีส่วนร่วมของภาคีเครือข่ายทุกภาคส่วน
2. พัฒนาระบบเทคโนโลยีดิจิทัล เพื่อสนับสนุนการดำเนินงานตามภารกิจ
3. พัฒนาระบบบริหารจัดการให้มีประสิทธิภาพตามหลักธรรมาภิบาล
4. บริหารจัดการการทำงานของคนต่างด้าว

ค่านิยม



STRONG "บุคลากรของกรมการจัดหางาน เป็นผู้ที่มีจิตให้บริการ ตอบสนอง
ต่อภารกิจที่ได้รับอย่างทุ่มเท โดยทำงานเป็นทีม และเครือข่ายการทำงาน
แบบบูรณาการเพื่อเป้าหมายคือประชาชน"

- Service Mind** มีจิตบริการ มุ่งเน้นให้บริการประชาชนทุกช่วงวัยที่มารับบริการ
- Team Work** การทำงานร่วมกันเป็นทีมเพื่อให้บรรลุผลสำเร็จเป็นไปตาม
เป้าหมายขององค์กร
- Response** ตอบสนองต่อทุกภารกิจที่ได้รับอย่างรวดเร็วฉับไว
- Owner** มีจิตสำนึกในความเป็นเจ้าขององค์กร และภาคภูมิใจที่เป็น
ส่วนหนึ่งขององค์กร
- Network** สานสร้างเครือข่ายเพื่อการบูรณาการทั้งภายใน
และภายนอกองค์กร
- Goal** เพื่อเป้าหมายคือประชาชน

สารบัญ

รายการ	หน้า
➔ สรุปผลการสำรวจภาวะการทำงานของประชากร เดือนตุลาคม 2568	1
• โครงสร้างกำลังแรงงาน	1
• การว่างงาน	2
➔ แผนผังการเชื่อมโยงยุทธศาสตร์การจัดสรรงบประมาณ แผนงาน ผลผลิต โครงการ และกิจกรรม ของกรมการจัดหางาน ประจำปีงบประมาณ พ.ศ. 2569 (ตุลาคม 2568 – กันยายน 2569)	4
➔ สรุปงบประมาณรายจ่าย ประจำปีงบประมาณ พ.ศ. 2569 กรมการจัดหางาน (ตุลาคม 2568 – กันยายน 2569)	8
➔ สรุปข้อมูลสำคัญ สำหรับผู้บริหาร ประจำปีงบประมาณ พ.ศ. 2569	11
• ผลการดำเนินงานเปรียบเทียบกับปีที่ผ่านมาในช่วงเวลาเดียวกัน/ ผลการดำเนินงาน ประจำปีงบประมาณ พ.ศ. 2569 (เดือนตุลาคม 2568)	11
1. การให้บริการจัดหางานในประเทศ	11
1.1 ตารางเปรียบเทียบจำนวนการให้บริการจัดหางานในประเทศ	
1.2 ตารางแสดงผู้ลงทะเบียนสมัครงาน ผู้สมัครงานมาใช้บริการ	
1.3 ตารางแสดงการให้บริการจัดหางานแก่กลุ่มคนพิเศษ ตำแหน่งงานว่าง และบรรจุงาน จำแนกตามวุฒิการศึกษา	
2. การให้บริการจัดหางานต่างประเทศ	14
2.1 จำนวนคนไทยที่อนุญาตให้เดินทางไปทำงานต่างประเทศ	
2.2 จำนวนคนไทยที่ได้รับอนุญาตให้เดินทางไปทำงานต่างประเทศ 10 อันดับแรก	
2.3 จำนวนแรงงานไทยที่ยังคงทำงานอยู่ในต่างประเทศ 10 อันดับแรก	
3. การให้ความคุ้มครองคนหางาน	16
4. การบริหารจัดการการทำงานของคนต่างด้าว	17
4.1 คนต่างด้าวที่ได้รับใบอนุญาตทำงานในประเทศไทย	
4.2 ตรวจสอบการทำงานของคนต่างด้าวและสถานประกอบการ	
➔ ผลการปฏิบัติงานสำคัญ กรมการจัดหางาน ประจำปีงบประมาณ พ.ศ. 2569รายละเอียดกิจกรรม	18
➔ งบประมาณรายจ่ายที่ได้รับ ประจำปีงบประมาณ พ.ศ. 2569	31

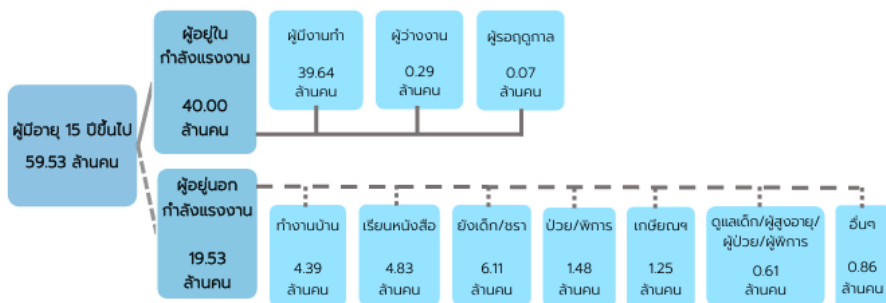
สรุปผลการสำรวจภาวะการทำงานของประชากร เดือนตุลาคม 2568



โครงสร้างกำลังแรงงาน



โครงสร้างกำลังแรงงาน



หน่วย : ล้านคน

สถานภาพแรงงาน	2568		
	สิงหาคม	กันยายน	ตุลาคม
ประชากรอายุ 15 ปีขึ้นไป	59.49	59.51	59.53
1. ผู้อยู่ในกำลังแรงงาน	40.23	40.45	40.00
1.1 ผู้ที่มีงานทำ	39.90	40.09	39.64
1.2 ผู้ว่างงาน	0.30	0.32	0.29
1.3 ผู้ที่รอฤดูกาล	0.03	0.04	0.06
2. ผู้อยู่นอกกำลังแรงงาน	19.26	19.06	19.53

ผลการสำรวจภาวะการทำงานของประชากรเดือนตุลาคม พ.ศ. 2568 พบว่าผู้มีอายุตั้งแต่ 15 ปีขึ้นไป จำนวน 59.53 ล้านคน เป็นผู้ที่อยู่ในกำลังแรงงานหรือผู้ที่พร้อมจะทำงาน 40.00 ล้านคน ซึ่งประกอบด้วยผู้มีงานทำ 39.64 ล้านคน ผู้ว่างงาน 0.29 ล้านคน และผู้ที่รอฤดูกาล 0.06 ล้านคน ส่วนผู้อยู่นอกกำลังแรงงาน หรือผู้ที่ไม่พร้อมทำงาน 19.53 ล้านคน เช่น แม่บ้าน นักเรียน ยังเด็ก/ชรา ป่วย/พิการ เป็นต้น

เมื่อเปรียบเทียบกับเดือนกันยายน พ.ศ. 2568 พบว่าผู้มีงานทำลดลง 0.45 ล้านคน (จาก 40.09 ล้านคน เป็น 36.64 ล้านคน)

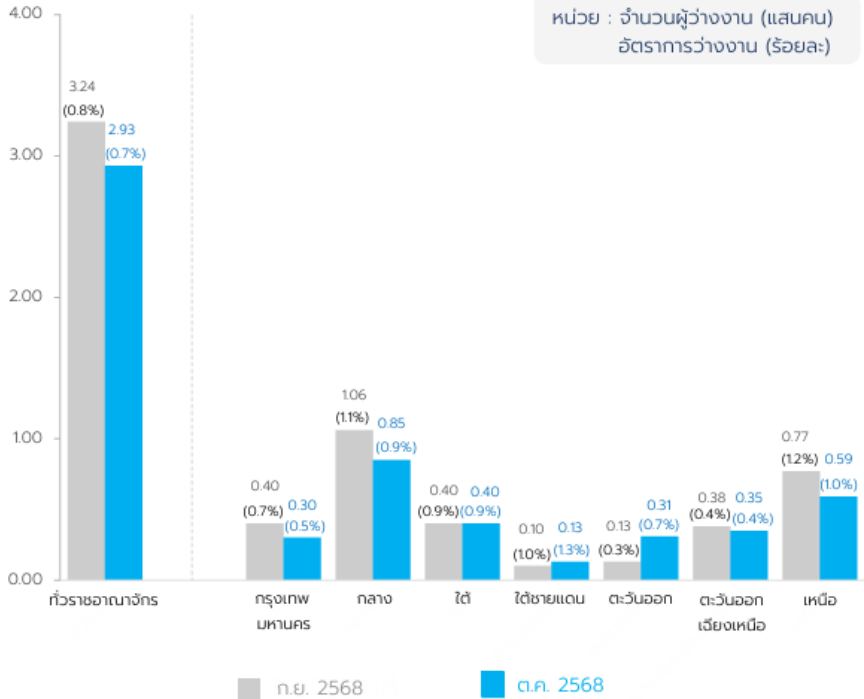
ที่มา : สำนักงานสถิติแห่งชาติ

เปรียบเทียบจำนวนและอัตราการว่างงาน จำแนกตามภาค



การว่างงาน

จำนวน



ในเดือนตุลาคม 2568 พบว่า มีจำนวนผู้ว่างงาน 2.93 แสนคน คิดเป็นอัตราการว่างงาน

ร้อยละ 0.7 เมื่อเปรียบเทียบกับเดือนกันยายน พ.ศ. 2568 จะเห็นได้ว่าจำนวนผู้ว่างงานทั่วประเทศ ลดลง 0.31 แสนคน (จาก 3.24 แสนคน เป็น 2.93 แสนคน) เมื่อพิจารณาเป็นรายภาค พบว่าภาคใต้ชายแดน และภาคตะวันออก มีจำนวนผู้ว่างงานเพิ่มขึ้น ส่วนกรุงเทพมหานคร ภาคกลาง ภาคตะวันออกเฉียงเหนือ และภาคเหนือ มีจำนวนผู้ว่างงานลดลง ในขณะที่ภาคใต้ มีจำนวนผู้ว่างงานทรงตัวในระดับที่ใกล้เคียงกันกับเดือนก่อนหน้า

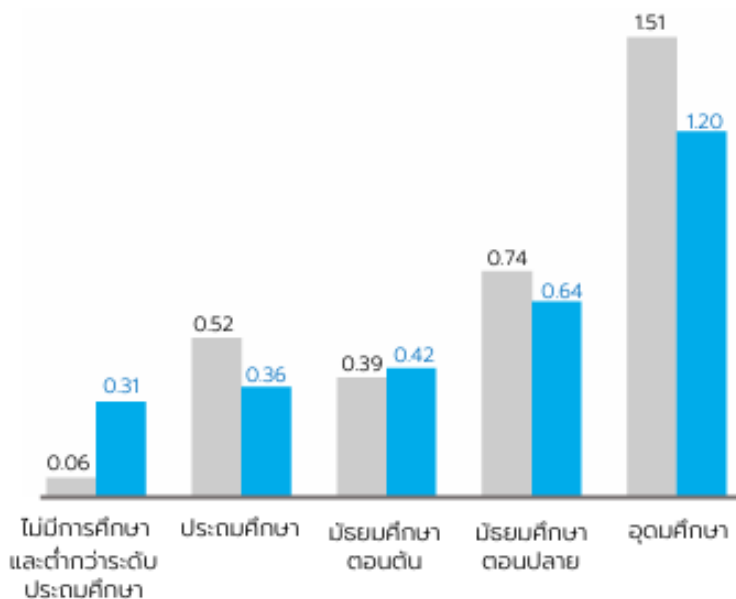
ที่มา: สำนักงานสถิติแห่งชาติ

เปรียบเทียบจำนวนผู้ว่างงาน จำแนกตามระดับการศึกษาที่สำเร็จแล้ว

■ ก.ย. 2568

■ ต.ค. 2568

หน่วย : แสนคน



ระดับการศึกษาที่สำเร็จของผู้ว่างงาน ในเดือนตุลาคม 2568 พบว่าผู้ว่างงานสำเร็จการศึกษาในระดับอุดมศึกษามากที่สุด 1.20 แสนคน รองลงมาเป็นระดับมัธยมศึกษาตอนปลาย 0.64 แสนคน และมัธยมศึกษาตอนต้น 0.42 แสนคน

เมื่อเปรียบเทียบกับเดือนกันยายน 2568 พบว่าผู้ว่างงานที่ไม่มีการศึกษาและจบต่ำกว่าระดับประถมศึกษา และระดับมัธยมศึกษาตอนต้นมีจำนวนเพิ่มขึ้น ในขณะที่ผู้ว่างงานที่จบการศึกษาระดับประถมศึกษา และระดับมัธยมศึกษาตอนปลาย และระดับอุดมศึกษามีจำนวนลดลง

**แผนผังการเชื่อมโยงยุทธศาสตร์การจัดสรรงบประมาณ แผนงาน
ผลิตภัณฑ์ โครงการ และกิจกรรม ของกรมการจัดหางาน
ประจำปีงบประมาณ พ.ศ. 2569
(ตุลาคม 2568 - กันยายน 2569)**

กรมการจัดหางานได้รับการจัดสรรงบประมาณสอดคล้อง
กับยุทธศาสตร์การจัสตราฯ ใน 4 ยุทธศาสตร์ 8 แผนงาน ได้แก่

01

ยุทธศาสตร์ด้านความมั่นคง

- แผนงานยุทธศาสตร์จัดการปัญหาแรงงานต่างด้าวและการค้ามนุษย์
- แผนงานบูรณาการป้องกันปราบปรามและแก้ไขปัญหายาเสพติด

02

ยุทธศาสตร์ด้านการสร้างความสามารถในการแข่งขัน

- แผนงานยุทธศาสตร์พัฒนาพื้นที่เขตเศรษฐกิจพิเศษ

03

ยุทธศาสตร์การพัฒนาและเสริมสร้างศักยภาพทรัพยากรมนุษย์

- แผนงานยุทธศาสตร์พัฒนาศักยภาพคนตลอดช่วงชีวิต
- แผนงานพื้นฐานด้านการพัฒนาและเสริมสร้างศักยภาพทรัพยากรมนุษย์
- แผนงานบุคลากรภาครัฐ

04

ยุทธศาสตร์ด้านการปรับสมดุลและพัฒนาระบบการบริหารจัดการภาครัฐ

- แผนงานยุทธศาสตร์พัฒนาบริการประชาชนและการพัฒนาประสิทธิภาพภาครัฐ
- แผนงานบูรณาการรัฐบาลดิจิทัล

**แผนผังการเชื่อมโยงยุทธศาสตร์การจัดสรรงบประมาณ แผนงาน
ผลิต โครงการ และกิจกรรม ของกรมการจัดหางาน
ประจำปีงบประมาณ พ.ศ. 2569
(ตุลาคม 2568 - กันยายน 2569)**

**ยุทธศาสตร์ด้านการพัฒนาและเสริมสร้าง
ศักยภาพทรัพยากรมนุษย์**

แผนงานยุทธศาสตร์พัฒนาศักยภาพคนตลอดช่วงชีวิต

โครงการเตรียมความพร้อมแก่กลุ่มเป้าหมายก่อนเข้าสู่ตลาดแรงงาน

- กิจกรรมบริหารจัดการข้อมูลข่าวสารตลาดแรงงาน
- กิจกรรมแนะแนวอาชีพ
- กิจกรรมส่งเสริมการประกอบอาชีพ

โครงการบริการจัดหางานและอาชีพ

- กิจกรรมการให้บริการจัดหางานในประเทศ
- กิจกรรมสร้างงาน เสริมอาชีพ
- กิจกรรมการให้บริการจัดหางานต่างประเทศ
- กิจกรรมส่งเสริมการมีงานทำให้นักเรียน นักศึกษา ช่วงว่างจากการเรียน

โครงการสร้างงาน สร้างอาชีพ ให้กลุ่มเปราะบาง

- กิจกรรมส่งเสริมให้ผู้สูงอายุมีงานทำ มีอาชีพ
- กิจกรรมส่งเสริมให้คนพิการมีงานทำ มีอาชีพ
- กิจกรรมจัดหางานให้ผู้พ้นโทษ

โครงการออกใบอนุญาตทำงานตามกฎหมายว่าด้วยการส่งเสริมการลงทุนหรือ
กฎหมายอื่น เพื่อการพัฒนาเศรษฐกิจของประเทศ

- กิจกรรมออกใบอนุญาตทำงานตามกฎหมายว่าด้วยการส่งเสริมการลงทุนหรือกฎหมายอื่น
เพื่อการพัฒนาเศรษฐกิจของประเทศ

**แผนงานพื้นฐานด้านการพัฒนาและเสริมสร้างศักยภาพทรัพยากรมนุษย์
ผลิตสนับสนุนการส่งเสริมการมีงานทำ**

- กิจกรรมการบริหารจัดการองค์กร

แผนงานบุคลากรภาครัฐ (ด้านการพัฒนาและเสริมสร้างทรัพยากรมนุษย์)



**แผนผังการเชื่อมโยงยุทธศาสตร์การจัดสรรงบประมาณ แผนงาน
ผลิต โครงการ และกิจกรรม ของกรมการจัดหางาน
ประจำปีงบประมาณ พ.ศ. 2569
(ตุลาคม 2568 - กันยายน 2569)**

**ยุทธศาสตร์ด้านการปรับสมดุลและพัฒนาระบบ
การบริหารจัดการภาครัฐ**

แผนงานยุทธศาสตร์พัฒนาบริการประชาชนและการพัฒนาประสิทธิภาพภาครัฐ
โครงการพัฒนาระบบและบริหารจัดการภาครัฐ

- กิจกรรมการพัฒนาระบบการให้บริการให้ทันสมัย มีประสิทธิภาพสู่การเป็นรัฐบาลดิจิทัล

แผนงานบูรณาการรัฐบาลดิจิทัล

โครงการพัฒนาการเชื่อมโยงระบบบริการประชาชนกับระบบศูนย์กลางบริการ
ภาครัฐเพื่อภาคธุรกิจ (Biz Portal)

- กิจกรรมพัฒนาการเชื่อมโยงระบบบริการประชาชนกับระบบศูนย์กลางบริการภาครัฐ
เพื่อภาคธุรกิจ (Biz Portal)

โครงการพัฒนาการเชื่อมโยงระบบบริการประชาชนกับระบบพอร์ทัลกลางเพื่อ
ประชาชน (Citizen Portal)

- กิจกรรมพัฒนาการเชื่อมโยงระบบบริการประชาชนกับระบบพอร์ทัลกลางเพื่อประชาชน
(Citizen Portal)



สรุปงบประมาณรายจ่ายงบประมาณ ประจำปีงบประมาณ พ.ศ. 2569
กรมการจัดหางาน
(ตุลาคม 2568 - กันยายน 2569)
จำนวน 1,287,968,200 บาท

กรมการจัดหางานได้รับการจัดสรรงบประมาณสอดคล้องกับยุทธศาสตร์การจัดสรรฯ
 ใน 4 ยุทธศาสตร์ ดำเนินงานตามแผน 8 แผนงาน 13 โครงการ 1 ผลผลิต 23 กิจกรรม ได้แก่

แผนงาน/ผลผลิต/โครงการ/กิจกรรม	เป้าหมาย	งบประมาณ (บาท)
ยุทธศาสตร์ที่ 1 ยุทธศาสตร์ด้านความมั่นคง		28,568,200
แผนงานยุทธศาสตร์จัดการปัญหาแรงงานต่างด้าวและการค้ามนุษย์		26,911,600
โครงการบริหารจัดการแรงงานต่างด้าว (ก.1)	140,000 คน	1,843,600
1) กิจกรรมพิจารณาคำขอและรับแจ้งการทำงานของคนต่างด้าวที่ยื่นขออนุญาตทำงาน	140,000 คน/ 200,000 ครั้ง	680,000
2) กิจกรรมตรวจสอบการทำงานของคนต่างด้าวและสถานประกอบการ	270,000 คน/ 32,000 แห่ง	1,163,600
โครงการป้องกันปัญหาการค้ามนุษย์ด้านแรงงาน (ก.1-ก.2)		526,800 คน
1) กิจกรรมการให้ความคุ้มครองคนหางานตามกฎหมายจัดหางานและคุ้มครองคนหางาน	500,000 คน	5,678,400
2) กิจกรรมการสร้างความตระหนักรู้แก่แรงงานเพื่อป้องกันปัญหาการค้ามนุษย์	26,800 คน	9,366,800
โครงการศูนย์ประสานแรงงานประมง		100,000 คน
กิจกรรมการสร้างความตระหนักรู้และจัดระเบียบแรงงานต่างด้าวในภาคประมง	100,000 คน	10,022,800
แผนงานบูรณาการป้องกัน ปรามปราม และแก้ไขปัญหาอาชญากรรม		1,656,600
โครงการสร้างภูมิคุ้มกันให้แรงงานห่างไกลยาเสพติด		207,500 คน
กิจกรรมสร้างภูมิคุ้มกันป้องกันปัญหาอาชญากรรม	207,500 คน	1,221,000
โครงการจัดหางานและส่งเสริมการประกอบอาชีพให้ผู้ผ่านการบำบัดรักษาเสพติด		150 คน
กิจกรรมจัดหางานและส่งเสริมการประกอบอาชีพให้ผู้ผ่านการบำบัดรักษาเสพติด	150 คน	435,600
ยุทธศาสตร์ที่ 2 ยุทธศาสตร์ด้านการสร้างความสามารถในการแข่งขัน		4,689,400
แผนงานยุทธศาสตร์พัฒนาพื้นที่เขตเศรษฐกิจพิเศษ		4,689,400
โครงการศูนย์อำนวยความสะดวกด้านการจ้างแรงงานต่างด้าวในเขตพัฒนาเศรษฐกิจพิเศษ		20,000 คน
กิจกรรมศูนย์อำนวยความสะดวกด้านการจ้างแรงงานต่างด้าวในเขตพัฒนาเศรษฐกิจพิเศษ	20,000 คน	4,689,400

สรุปงบประมาณรายจ่ายงบประมาณประจำปีงบประมาณ พ.ศ. 2569
กรมการจัดหางาน
(ตุลาคม 2568 - กันยายน 2569)
จำนวน 1,287,968,200 บาท

แผนงาน/ผลผลิต/โครงการ/กิจกรรม	เป้าหมาย	งบประมาณ (บาท)
ยุทธศาสตร์ที่ 3 ยุทธศาสตร์ด้านการพัฒนาและเสริมสร้างศักยภาพทรัพยากรมนุษย์		1,156,372,400
แผนงานยุทธศาสตร์พัฒนาศักยภาพคนตลอดช่วงชีวิต		329,997,200
โครงการเตรียมความพร้อมแก่กลุ่มเป้าหมายก่อนเข้าสู่ตลาดแรงงาน	9,314,200 คน	63,872,800
1) กิจกรรมบริหารจัดการข้อมูลข่าวสารตลาดแรงงาน	9,000,000 คน	1,367,700
2) กิจกรรมแนะแนวอาชีพ	311,200 คน	55,930,700
3) กิจกรรมส่งเสริมการประกอบอาชีพ	3,000 คน	6,574,400
โครงการบริการจัดหางานและอาชีพ	947,240 คน	233,441,800
1) กิจกรรมการให้บริการจัดหางานในประเทศ	704,340 คน	153,439,100
2) กิจกรรมสร้างงาน เสริมอาชีพ	108,200 คน	45,390,300
3) กิจกรรมการให้บริการจัดหางานต่างประเทศ	130,000 คน	34,080,200
4) กิจกรรมส่งเสริมการมีงานทำให้นักเรียน นักศึกษา ช่วงว่างจากการเรียน	4,700 คน	532,200
โครงการสร้างงาน สร้างอาชีพให้กลุ่มเปราะบาง	22,788 คน	31,619,700
1) กิจกรรมส่งเสริมให้ผู้สูงอายุมีงานทำ มีอาชีพ	10,970 คน	12,346,600
2) กิจกรรมส่งเสริมให้คนพิการมีงานทำ มีอาชีพ	11,228 คน	19,102,100
3) กิจกรรมจัดหางานให้ผู้พิการ	590 คน	171,000
โครงการออกใบอนุญาตทำงานตามกฎหมายว่าด้วยการส่งเสริมการลงทุนหรือกฎหมายอื่น เพื่อการพัฒนาเศรษฐกิจของประเทศ	20,000 คน	1,062,900
กิจกรรมออกใบอนุญาตทำงานตามกฎหมายว่าด้วยการส่งเสริมการลงทุนหรือกฎหมายอื่นเพื่อการพัฒนาเศรษฐกิจของประเทศ	20,000 คน/ 35,000 ครั้ง	1,062,900
แผนงานพื้นฐานด้านการพัฒนาและเสริมสร้างศักยภาพทรัพยากรมนุษย์		82,648,900
ผลผลิตสนับสนุนการส่งเสริมการมีงานทำ	-	82,648,900
กิจกรรมการบริหารจัดการองค์กร	-	82,648,900
แผนงานบุคลากรภาครัฐ (ด้านการพัฒนาและเสริมสร้างทรัพยากรมนุษย์)		743,726,300

สรุปงบประมาณรายจ่ายงบประมาณประจำปีงบประมาณ พ.ศ. 2569
กรมการจัดหางาน
(ตุลาคม 2568 - กันยายน 2569)
จำนวน 1,287,968,200 บาท

แผนงาน/ผลผลิต/โครงการ/กิจกรรม	เป้าหมาย	งบประมาณ (บาท)
ยุทธศาสตร์ที่ 4 ยุทธศาสตร์ด้านการปรับสมดุลและพัฒนาระบบการบริหารจัดการภาครัฐ		98,338,200
แผนงานยุทธศาสตร์พัฒนาบริการประชาชนและการพัฒนาประสิทธิภาพภาครัฐ		97,339,200
โครงการพัฒนาระบบและการบริหารจัดการภาครัฐ	2 ระบบ	97,339,200
กิจกรรมการพัฒนาระบบการให้บริการให้ทันสมัย มีประสิทธิภาพผู้การเป็นรัฐบาลดิจิทัล	2 ระบบ	97,339,200
แผนงานบูรณาการรัฐบาลดิจิทัล		999,000
โครงการพัฒนาการเชื่อมโยงระบบบริการประชาชนกับระบบศูนย์กลางบริการภาครัฐเพื่อภาคธุรกิจ (Biz Portal)	1 ระบบ	499,500
กิจกรรมพัฒนาการเชื่อมโยงระบบบริการประชาชนกับระบบศูนย์กลางบริการภาครัฐเพื่อภาคธุรกิจ (Biz Portal)	1 ระบบ	499,500
โครงการพัฒนาการเชื่อมโยงระบบบริการประชาชนกับระบบพอร์ทัลกลางเพื่อประชาชน (Citizen Portal)	1 ระบบ	499,500
กิจกรรมพัฒนาการเชื่อมโยงระบบบริการประชาชนกับระบบพอร์ทัลกลางเพื่อประชาชน (Citizen Portal)	1 ระบบ	499,500



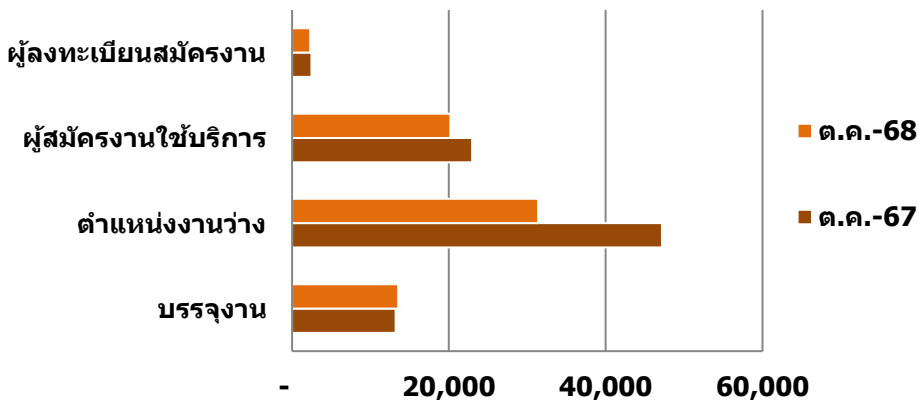
ผลการดำเนินงานเปรียบเทียบกับปีที่ผ่านมาในช่วงเวลาเดียวกัน/ ผลการดำเนินงาน ประจำปีงบประมาณ พ.ศ. 2569 (ตุลาคม 2568)

1. การให้บริการจัดหางานในประเทศ

1.1) ตารางการเปรียบเทียบจำนวนการให้บริการจัดหางานในประเทศ

กิจกรรม	ต.ค.67 (คน)	ต.ค.68 (คน)	เพิ่มขึ้น/ ลดลง ร้อยละ	ผลงาน ปีงบประมาณ 2569 (ต.ค.68)
- ผู้ลงทะเบียนสมัครงาน (คน)	2,483	2,296	↓ -7.53	2,296
- ผู้สมัครงานใช้บริการ (คน)	22,983	20,187	↓ - 12.17	20,187
- ตำแหน่งงานว่าง (อัตรา)	47,158	31,377	↓ - 33.46	31,377
- บรรจุงาน (คน)	13,204	13,545	↑ 2.58	13,545

แผนภูมิแสดงจำนวนผลการให้บริการจัดหางานในประเทศ เปรียบเทียบผลงานเดือนตุลาคม 2567 และตุลาคม 2568



**ตารางแสดงผู้ลงทะเบียนสมัครงาน ผู้สมัครงานมาใช้บริการ
ตำแหน่งงานว่าง และการบรรจุงาน
จำแนกตามวุฒิการศึกษา ทั่วราชอาณาจักร
ประจำปีงบประมาณ พ.ศ. 2569
เดือนตุลาคม 2568**

1.2) ตารางการแสดงผลลงทะเบียนสมัครงาน ผู้สมัครงานมาใช้บริการ ตำแหน่งงานว่าง และการบรรจุงาน

วุฒิการศึกษา	ผู้ลงทะเบียนสมัครงาน (คน)	ผู้สมัครงานมาใช้บริการ (คน)	ตำแหน่งงานว่าง (อัตรา)	บรรจุงาน (คน)
ทั่วประเทศ	2,296	20,187	31,377	13,545
ประถมศึกษาและต่ำกว่า	174	2,351	5,468	1,617
มัธยมศึกษา	1,177	8,965	10,864	6,785
ปวช.	253	1,645	4,143	1,134
ปวส.	289	2,250	4,174	1,485
อนุปริญญา	12	89	2,668	42
ปริญญาตรี	386	4,708	3,902	2,441
ปริญญาโท	5	177	157	41
ปริญญาเอก	0	2	1	0

ที่มา : กองยุทธศาสตร์และแผนงาน

**ตารางแสดงการให้บริการจัดหางานแก่กลุ่มคนพิเศษ
ประจำปีงบประมาณ พ.ศ. 2569
เดือนตุลาคม 2568**

1.3) ตารางการแสดงผลการให้บริการจัดหางานแก่กลุ่มคนพิเศษ

ประเภท	ผู้ลงทะเบียน สมัครงาน (คน)	ผู้สมัครงาน มาใช้บริการ (คน)	บรรจงาน (คน)
ทหารปลดประจำการ	0	0	0
เยาวชนในสถานพินิจฯ	0	0	0
ยุวแรงงาน (นักเรียน นักศึกษา)	143	209	184
ผู้พิการ	32	162	145
ผู้สูงอายุ	39	82	79
ผู้พันโทษ	22	37	26

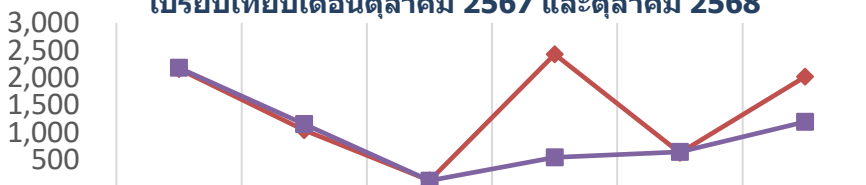
ที่มา : กองยุทธศาสตร์และแผนงาน

2. การให้บริการจัดหางานต่างประเทศ

2.1 จำนวนคนงานไทยที่ได้รับอนุญาตให้เดินทางไปทำงานต่างประเทศ

วิธีการเดินทาง	ต.ค.67 (คน)	ต.ค.68 (คน)	เพิ่มขึ้น/ ลดลง ร้อยละ	ผลงาน ปีงบประมาณ 2569 (ต.ค.68)
1. บริษัทจัดส่งคนหางาน - บริษัทจัดหางาน - บริษัทจัดหางานให้คนหางาน และเพื่อไปทำงานเป็นคนประจำเรือ	2,177 1,954 223	2,155 1,944 211	↓ - 1.01	2,155 1,944 211
2. นายจ้างพาลูกจ้างไปทำงาน	1,148	1,035	↓ - 9.84	1,035
3. นายจ้างส่งลูกจ้างไปฝึกงาน	115	116	↑ 0.87	116
4. จัดส่งคนหางานไปทำงาน ต่างประเทศโดยรัฐ (กรมการจัดหางานจัดส่ง)	539	2,426	↑ 350.09	2,426
5. รับแจ้งการเดินทางด้วยตนเอง (5 วิธีการเดินทาง)	638	622	↓ - 2.51	622
รวมทั้งสิ้น	4,617	6,354	↑ 37.62	6,354
6. รับแจ้งการเดินทางกลับไป ทำงานต่างประเทศ (Re-entry) - Re-entry - Visa Re-entry	2,425 1,190 1,235	3,827 2,018 1,809	↑ 57.81	3,827 2,018 1,809

แผนภูมิผลการให้บริการในต่างประเทศ
เปรียบเทียบเดือนตุลาคม 2567 และตุลาคม 2568



บริษัทจัดส่งคนหางาน

นายจ้างพาลูกจ้างไปทำงาน

นายจ้างส่งลูกจ้างไปฝึกงาน

จัดส่งโดยรัฐ











เดินทางด้วยตนเอง

RE-ENTRY

● ต.ค..67











● ต.ค..68

2.2 จำนวนแรงงานไทยที่ได้รับอนุญาตให้เดินทางไปทำงานต่างประเทศ
จำแนกตามประเทศ 10 อันดับสูงสุด (เดือนตุลาคม 2568)

			อิสราเอล 2,366 คน	1				
	ไต้หวัน 1,141 คน	2		ลาว 898 คน	3		4	
	ญี่ปุ่น 394 คน	5		สิงคโปร์ 133 คน	6		นิวซีแลนด์ 120 คน	7
	สหรัฐอาหรับ เอเรบส์ 112 คน	8		สหรัฐอเมริกา 97 คน	9		สวิตเซอร์แลนด์ 89 คน	10

หมายเหตุ: นับเฉพาะ 5 วิธีการเดินทาง

2.3 จำนวนแรงงานไทยที่ยังคงทำงานอยู่ในต่างประเทศ 10 อันดับสูงสุด
(ณ เดือนกันยายน 2568)

			ไต้หวัน 83,047 คน	1				
	เกาหลี 28,422 คน	2		อิสราเอล 31,821 คน	3		ญี่ปุ่น 20,206 คน	4
	มาเลเซีย 8,135 คน	5		สิงคโปร์ 5,049 คน	6		ฟินแลนด์ 3,740 คน	7
	ฮ่องกง 3,341 คน	8		โปรตุเกส 2,736 คน	9		แคนาดา 2,541 คน	10

ที่มา : กองบริหารแรงงานไทยไปต่างประเทศ

2.4 รายได้ส่งกลับของแรงงานไทยที่ไปทำงานต่างประเทศ

ปีงบประมาณ 2568 (ต.ค.67) จำนวนเงิน (ล้านบาท)	ปีงบประมาณ 2569 (ต.ค.68) จำนวนเงิน (ล้านบาท)	เพิ่มขึ้น / ลดลง (ร้อยละ)
21,473	26,147	↑ 21.77

ที่มา : กองบริหารแรงงานไทยไปต่างประเทศ

2.5 โครงการสินเชื่อเพื่อไปทำงานต่างประเทศ (ตุลาคม 2568)

กิจกรรม	ประสานกับ ธนาคาร เพื่อให้ คณหางาน กู้เงิน (คน)	ได้รับ เงินกู้ (คน)	จำนวนเงิน ที่ธนาคาร ให้กู้ (บาท)	เงินที่จ่าย ชดเชย
1. ธนาคารกรุงไทย จำกัด (มหาชน)	-	-	-	-
2. ธนาคารเพื่อการเกษตร และสหกรณ์การเกษตร	20	32	4,850,000.00	-
3. ธนาคารออมสิน	-	-	-	-

3. การให้ความคุ้มครองคณหางาน

กิจกรรม	ต.ค.67	ต.ค.68	เพิ่มขึ้น/ ลดลง (ร้อยละ)	ผลงาน ปีงบประมาณ 2569 (ต.ค.68)
▪ รับเรื่องร้องทุกข์ (คน)	62	333	↑ 437.10	333
▪ ค่าเสียหาย (บาท)	4,027,761	25,992,430	↑ 545.33	25,992,430
▪ ช่วยเหลือคณหางาน (คน)	62	333	-	333
▪ จำนวนเงินที่คณหางาน ได้รับเงินคืน (บาท)	40,000	142,000	-	142,000

4. การบริหารจัดการการทำงานของคนต่างด้าว

4.1 คนต่างด้าวที่ได้รับใบอนุญาตทำงานในประเทศไทย

ประเภท	ด.ค.67 (คน)	ด.ค.68 (คน)	เพิ่มขึ้น/ ลดลง (ร้อยละ)	ผลงาน ปีงบประมาณ 2569 (ด.ค.68)
1. ระดับฝีมือชำนาญการ (ม.59)	12,443	16,059	↑ 29.06	16,059
2. จำเป็นเร่งด่วนหรือเฉพาะกิจ (ม.61)	1,477	2,752	↑ 86.32	2,752
3. ชนกลุ่มน้อย (ม.63/1)	1,898	4,069	↑ 114.38	4,069
4. นำเข้าตาม (MOU)	27,301	15,142	↓ - 44.54	15,142
5. คนต่างด้าวที่เข้ามาทำงานใน ลักษณะไป-กลับหรือตามฤดูกาล	10,092	1,976	↓ - 80.42	1,976
รวมทั้งสิ้น	53,211	39,998	↓ - 24.83	39,998

ที่มา : กองยุทธศาสตร์และแผนงาน

4.2 ตรวจสอบการทำงานของคนต่างด้าวและสถานประกอบการ

กิจกรรม	ด.ค.67 (คน)	ด.ค.68 (คน)	เพิ่มขึ้น/ ลดลง (ร้อยละ)	ผลงาน ปีงบประมาณ 2569 (ด.ค.68)
- คนต่างด้าว (คน)	19,863	26,013	↑ 30.96	26,013
- สถานประกอบการ (แห่ง)	2,203	3,045	↑ 38.22	3,045

**ผลการปฏิบัติงานสำคัญ กรมการจัดหางาน
ประจำปีงบประมาณ 2569**

**เป้าหมายการดำเนินงาน ประจำปีงบประมาณ พ.ศ. 2569
งบประมาณที่ได้รับ 1,287,968,200 บาท**

กิจกรรม/เป้าหมาย	เป้าหมาย ปีงบฯ 2569 (ต.ค.68 - ก.ย.69)	ผลงาน (ต.ค.68)	
		จำนวน	ร้อยละ
ยุทธศาสตร์ที่ 1 : ยุทธศาสตร์ด้านความมั่นคง งบประมาณ : 28,568,200 บาท แผนงานยุทธศาสตร์: จัดการปัญหาแรงงานต่างด้าวและการค้ามนุษย์ งบประมาณที่ได้รับ 26,911,600 บาท			
โครงการที่ 1 บริหารจัดการแรงงานต่างด้าว	140,000 คน	22,880	16.34
แผนปฏิบัติงาน ปี 2569 (ต.ค.68 - ก.ย.69) จำนวน 140,000 คน/200,000 ครั้ง			
กิจกรรมที่ 1 พิจารณาคำขอและรับแจ้ง การทำงานของคนต่างด้าวที่ ยื่นขออนุญาตทำงาน	140,000 คน	22,880	16.34
	200,000 ครั้ง	31,279	15.64
แผนปฏิบัติงาน ปี 2569 (ต.ค.68-ก.ย.69) จำนวน 140,000 คน/200,000 ครั้ง			
1. พิจารณาคำขอและรับแจ้งการทำงานของ คนต่างด้าวมาตรา 59 มาตรา 61 และมาตรา 63/1 (ข้อ 1.1-1.3)	140,000 คน	22,880	16.34
1.1 ระดับฝีมือชำนาญการ (ม.59)	120,000 คน	16,059	13.38
1.2 จำเป็นหรือเร่งด่วนหรือเฉพาะกิจ (ม.61)	4,000 คน	2,752	68.80
1.3 ชนกลุ่มน้อย (ม.63/1)	16,000 คน	4,069	25.43
1.4 นำเข้าตาม MOU	คน	15,142	
1.5 คนต่างด้าวที่เข้ามาทำงานในลักษณะไป-กลับ หรือ ตามฤดูกาล	คน	1,976	
2. พิจารณาคำขอและรับแจ้งการทำงานของ คนต่างด้าวมาตรา 59 มาตรา 61 และมาตรา 63/1 (ข้อ 2.1-2.3)	200,000 ครั้ง	31,279	15.64

กิจกรรม/เป้าหมาย	เป้าหมาย ปีงบประมาณ 2569 (ต.ค.68 – ก.ย.66)	ผลงาน (ต.ค. 68)	
		จำนวน	ร้อยละ
2.1 ระดับฝีมือช่างานุกร (ม.59)	176,000 ครั้ง	21,762	12.36
2.2 จำเป็นหรือเร่งด่วนหรือเฉพาะกิจ (ม.61)	4,000 ครั้ง	2,752	68.80
2.3 ชนกลุ่มน้อย (ม.63/1)	20,000 ครั้ง	6,765	33.83
2.4 นำเข้าตาม MOU	ครั้ง	30,923	
2.5 คนต่างด้าวที่เข้ามาทำงานในลักษณะไป-กลับ หรือตามฤดูกาล	ครั้ง	2,083	
กิจกรรมที่ 2 ตรวจสอบการทำงานของคนต่างด้าว และสถานประกอบการ (ข้อ 1)	270,000 คน	26,013	9.63
	32,000 แห่ง	3,045	9.52
แผนปฏิบัติงาน ปี 2569 (ต.ค.68 - ก.ย.69) จำนวน 270,000 คน/32,000 แห่ง			
1. กิจกรรมตรวจสอบการทำงานของคนต่างด้าว และสถานประกอบการ (ข้อ 1.1-1.2)	270,000 คน 32,000 แห่ง	26,013 3,045	9.63 9.52
1.1 ตรวจสอบการทำงานของคนต่างด้าว	270,000 คน	26,013	9.63
1.2 ตรวจสอบสถานประกอบการ	32,000 แห่ง	3,045	9.52
2. ตรวจสอบการทำงานของคนต่างด้าวและสถาน ประกอบการ (เงินกองทุนบริหารจัดการการ ทำงานของคนต่างด้าว)	935,000 คน 79,000 แห่ง	70,838 5,404	7.58 6.84
2.2 ตรวจสอบการทำงานของคนต่างด้าว	935,000 คน	70,838	7.58
2.2 ตรวจสอบสถานประกอบการ	79,000 แห่ง	5,404	6.84
โครงการที่ 2 ป้องกันปัญหาการค้ามนุษย์ ด้านแรงงาน (ก.1-ก.2)	526,800 คน	51,672	9.81
กิจกรรมที่ 1 การให้ความคุ้มครองคนหางานตาม กฎหมายจัดหางานและคุ้มครองคนหางาน (ข้อ 1)	500,000 คน	49,656	9.93
แผนปฏิบัติงาน ปี 2569 (ต.ค.68-ก.ย.69) จำนวน 526,800 คน			
1. กิจกรรมคุ้มครองป้องกันการหลอกลวงและลักลอบไป ทำงานต่างประเทศ (ข้อ 1.1 – 1.2)	500,000 คน	49,656	9.93
1.1 เผยแพร่ความรู้เพื่อป้องกันการหลอกลวงและ ลักลอบไปทำงานต่างประเทศ	485,200 คน	48,877	10.07
1.2 คุ้มครองคนหางานเชิงรุกและเครือข่ายชุมชนร่วม รณรงค์ป้องกันการหลอกลวงและลักลอบไปทำงานต่างประเทศ	14,800 คน	779	5.26

กิจกรรม/เป้าหมาย	เป้าหมาย ปีงบประมาณ 2569 (ต.ค.68 – ก.ย.69)	ผลงาน (ต.ค.68)	
		จำนวน	ร้อยละ
รับเรื่องร้องทุกข์จากคนหางานตาม พ.ร.บ.จัดหางานฯ	คน	333	
- ค่าเสียหาย	บาท	25,992,430	
- ช่วยเหลือคนหางาน	คน	333	
- จำนวนเงินที่คนหางานได้รับคืน	บาท	142,000	
3. ร้องทุกข์กล่าวโทษและดำเนินคดีทางอาญากับผู้กระทำความผิดกฎหมายจัดหางาน	คน	48	
4. กิจกรรมตรวจสอบผู้รับอนุญาตจัดหางานและผู้รับอนุญาตนำคนต่างด้าวมาทำงานในประเทศ	400 แห่ง	36	9.00
- บริษัทจัดหางานในประเทศ	แห่ง	1	
- บริษัทจัดหางานต่างประเทศ	แห่ง	26	
- บริษัทนำเข้ามาคนต่างด้าวมาทำงานในประเทศ	แห่ง	9	
- บริษัทจัดหางานให้คนหางานทำงานเป็นคนประจำเรือ	แห่ง	0	
5. พิจารณาผลการรับคำขอ/ต่อใบอนุญาตและดำเนินการทางทะเบียนบริษัทจัดหางานให้คนหางานทำงานในประเทศ	ครั้ง	118	
6. พิจารณาผลการรับคำขอ/ต่อใบอนุญาตและดำเนินการทางทะเบียนบริษัทจัดหางานให้คนหางานทำงานในต่างประเทศ	ครั้ง	131	
7. พิจารณาผลการรับคำขอ/ต่อใบอนุญาตและดำเนินการทางทะเบียนบริษัทนำคนต่างด้าวมาทำงานกับนายจ้างในประเทศ	ครั้ง	319	
8. พิจารณาผลการรับคำขอ/ต่อใบอนุญาตและดำเนินการทางทะเบียนบริษัทจัดหางานให้คนหางานเพื่อไปทำงานเป็นคนประจำเรือ	ครั้ง	1	
กิจกรรมที่ 2 การสร้างความตระหนักรู้แก่ แรงงานเพื่อป้องกันปัญหา การค้ามนุษย์ (ข้อ 1-2)	26,800 คน	2,016	7.52
แผนปฏิบัติงาน ปี 2569 (ต.ค.68 - ก.ย.69)			
จำนวน 26,800 คน			
1. กิจกรรมป้องกันการค้ามนุษย์ด้านแรงงานต่างด้าว	25,000 คน	2,016	8.06
- นายจ้าง	5,000 คน	466	9.32
- แรงงานต่างด้าว	20,000 คน	1,550	7.75
2. กิจกรรมป้องกันการตกเป็นเหยื่อการค้ามนุษย์ในการไปทำงานต่างประเทศ	1,800 คน	0	0.00

กิจกรรม/เป้าหมาย	เป้าหมาย ปีงบประมาณ 2569 (ต.ค.68 – ก.ย.69)	ผลงาน (ต.ค.68)	
		จำนวน	ร้อยละ
โครงการที่ 3 ศูนย์ประสานแรงงานประมง (ก.1) แผนปฏิบัติงาน ปี 2569 (ต.ค.68 - ก.ย.69) จำนวน 100,000 คน	100,000 คน	10,821	10.82
กิจกรรมที่ 1 การสร้างความตระหนักรู้และจัดระเบียบแรงงานต่างด้าวในภาคประมง แผนปฏิบัติงาน ปี 2569 (ต.ค.68 - ก.ย.69) จำนวน 100,000 คน	100,000 คน	10,821	10.82
1. กิจกรรมศูนย์ประสานแรงงานประมง 22 จังหวัด	100,000 คน	10,821	10.82
1.1 อนุญาตทำงาน	9,470 คน	2,626	27.73
1.2 บริการให้คำปรึกษา แนะนำ	90,530 คน	8,195	9.05

ยุทธศาสตร์ที่ 1 : ยุทธศาสตร์ด้านความมั่นคง (ต่อ)

แผนงานบูรณาการ : ป้องกัน ปราบปราม และแก้ไขปัญหายาเสพติด

งบประมาณ : 1,656,600 บาท

โครงการที่ 4 สร้างภูมิคุ้มกันให้แรงงานห่างไกลยาเสพติด (ก.1) แผนปฏิบัติ ปี 2569 (ต.ค.68 - ก.ย.69) จำนวน 207,500 คน	207,500 คน	20,769	10.01
กิจกรรมที่ 1 สร้างภูมิคุ้มกันป้องกันปัญหายาเสพติด (ข้อ 1-5) แผนปฏิบัติ ปี 2569 (ต.ค.68 - ก.ย.69) จำนวน 207,500 คน	207,500 คน	20,769	10.01
1. กิจกรรมสร้างความรู้เพื่อป้องกันการเกิดปัญหายาเสพติดในกลุ่มผู้ประกันตนกรณีว่างงาน	100,000 คน	9,031	9.03
2. กิจกรรมสร้างภูมิคุ้มกันและแก้ไขปัญหายาเสพติดในกลุ่มแรงงานไทยไปทำงานต่างประเทศ	12,000 คน	0	0.00
3. กิจกรรมป้องกันปัญหายาเสพติดในกลุ่มนายจ้าง/สถานประกอบการและแรงงานต่างด้าว	47,000 คน 5,500 แห่ง	4,208 537	8.95 9.76

กิจกรรม/เป้าหมาย	เป้าหมาย ปีงบฯ 2569 (ต.ค.68 – ก.ย.69)	ผลงาน (ต.ค.68)	
		จำนวน	ร้อยละ
4. กิจกรรมแนะแนวอาชีพสร้างภูมิคุ้มกันยาเสพติด	8,500 คน	573	6.74
5. กิจกรรมสร้างการรับรู้เพื่อป้องกันปัญหา ยาเสพติด ให้คนต่างด้าว นายจ้าง/สถานประกอบการ และผู้ได้รับอนุญาตให้นำคนต่างด้าวเข้ามาทำงาน ณ ศูนย์แรกเริ่มเข้าทำงานและสิ้นสุดการจ้าง	40,000 คน	6,957	17.39
โครงการที่ 5 จัดหางานและส่งเสริมการ ประกอบอาชีพให้ผู้ผ่านการ บำบัดรักษา ยาเสพติด	150 คน	1	0.67
แผนปฏิบัติงาน ปี 2569 (ต.ค.68 - ก.ย.69) จำนวน 150 คน			
กิจกรรมที่ 1 จัดหางานและส่งเสริมการประกอบ อาชีพให้ผู้ผ่านการบำบัดรักษา ยาเสพติด	150 คน	1	0.67
แผนปฏิบัติงาน ปี 2569 (ต.ค.68-ก.ย.69) จำนวน 150 คน			
1. กิจกรรมจัดหางานให้ผู้ผ่านการบำบัดรักษา ยาเสพติดที่ประสงค์จะทำงาน (ข้อ 1.3)	100 คน	1	1.00
2. กิจกรรมส่งเสริมการประกอบอาชีพให้ผู้ผ่าน การบำบัดยาเสพติดที่ประสงค์จะประกอบ อาชีพ โดยเป็นอาชีพหลักหรืออาชีพเสริม	50 คน	0	0.00
ยุทธศาสตร์ที่ 2 : ยุทธศาสตร์ด้านการสร้างความสามารถในการแข่งขัน แผนงานยุทธศาสตร์ : พัฒนาพื้นที่เขตเศรษฐกิจพิเศษ งบประมาณ : 4,689,400 บาท			
โครงการที่ 6 ศูนย์อำนวยความสะดวกด้านการจ้าง แรงงานต่างด้าวในเขตพัฒนา เศรษฐกิจพิเศษ	20,000 คน	1,945	9.73

กิจกรรม/เป้าหมาย	เป้าหมาย ปีงบประมาณ 2569 (ต.ค.68 – ก.ย.69)	ผลงาน (ต.ค.68)	
		จำนวน	ร้อยละ
แผนปฏิบัติ ปี 2569 (ต.ค.68 - ก.ย.69) จำนวน 20,000 คน			
กิจกรรมที่ 1 ศูนย์อำนวยความสะดวก ด้านการจ้างแรงงานต่างด้าว ในเขตพัฒนาเศรษฐกิจพิเศษ	20,000 คน	1,945	9.73
แผนปฏิบัติ ปี 2569 (ต.ค.68 - ก.ย.69) จำนวน 20,000 คน			
1. กิจกรรมศูนย์อำนวยความสะดวกด้านการจ้างแรงงาน ต่างด้าวในเขตพัฒนาเศรษฐกิจพิเศษ	20,000 คน	1,945	9.73
ยุทธศาสตร์ที่ 3 : ยุทธศาสตร์ด้านการพัฒนาและเสริมสร้างศักยภาพทรัพยากรมนุษย์ งบประมาณ : 1,156,372,400 บาท แผนงานยุทธศาสตร์ : พัฒนาศักยภาพคนตลอดช่วงชีวิต งบประมาณ : 329,997,200 บาท			
โครงการที่ 7 เตรียมความพร้อมแก่กลุ่มเป้าหมาย ก่อนเข้าสู่ตลาดแรงงาน (ก.1-ก.3)	9,314,200 คน	782,590	8.40
แผนปฏิบัติ ปี 2569 (ต.ค.68 - ก.ย.69) จำนวน 9,314,200 คน			
กิจกรรมที่ 1 บริหารจัดการข้อมูลข่าวสาร ตลาดแรงงาน (ข้อ 1)	9,000,000 คน	773,054	8.59
แผนปฏิบัติ ปี 2569 (ต.ค.68 - ก.ย.69) จำนวน 9,000,000 คน			
1. กิจกรรมผลิตและเผยแพร่ข้อมูลข่าวสารตลาดแรงงาน (ข้อ 1.1)	9,000,000 คน	773,054	8.59
1.1 ผลิตและเผยแพร่ข้อมูลข่าวสารตลาดแรงงาน	9,000,000 คน	773,054	8.59
1.2 เสวนาทางวิชาการเพื่อเตรียมความพร้อมแก่ผู้เข้าสู่ ตลาดแรงงาน เพื่อการมีงานทำที่มีคุณค่า	70 คน	0	0.00
2. กิจกรรมศึกษา วิเคราะห์ตลาดแรงงาน และพัฒนา บุคลากรด้านการวิจัย	1 เรื่อง	0	0.00
2.1 ศึกษาสมรรถนะการทำงานของประชากรวัย สูงอายุและหลังเกษียณ เพื่อรองรับสังคมผู้สูงอายุ : การวิเคราะห์เชิงภาคอุตสาหกรรมและภูมิภาค	1 เรื่อง	0	0.00

กิจกรรม/เป้าหมาย	เป้าหมาย ปีงบประมาณ 2569 (ต.ค.68 – ก.ย.69)	ผลงาน (ต.ค.68)	
		จำนวน	ร้อยละ
กิจกรรมที่ 2 เน้นแนวอาชีพ (ก.1-ก.4)	311,200 คน	9,536	3.06
แผนปฏิบัติงาน ปี 2569 (ต.ค.68 - ก.ย.69) จำนวน 311,200 คน			
1. กิจกรรมเน้นแนวอาชีพให้นักเรียน นักศึกษา	180,000 คน	159	0.09
1.1 เปิดประตูสู่อาชีพให้นักเรียน นักศึกษา	180,000 คน	159	0.09
2. กิจกรรมเน้นแนวอาชีพให้ประชาชนทั่วไป (ข้อ 2.1-2.3)	104,000 คน	9,377	9.02
2.1 เน้นแนวอาชีพให้ผู้ประกันตนกรณีว่างงาน ประชาชนทั่วไป	80,000 คน	7,115	8.89
2.2 คลินิกอาชีพ เน้นแนวทาง สร้างโอกาสการมีงานทำ	20,000 คน	1,812	9.06
2.3 เน้นแนวและส่งเสริมอาชีพให้ทหารก่อนปลด ประจำการ	4,000 คน	450	11.25
3. กิจกรรมเน้นแนวอาชีพให้กลุ่มเปราะบาง	6,000 คน	0	0.00
3.1 เน้นแนวอาชีพและส่งเสริมอาชีพให้เด็กและเยาวชน ในสถานพินิจ ผู้ถูกคุมประพฤติ และผู้ต้องขัง	6,000 คน	0	0.00
4. กิจกรรมเพิ่มประสิทธิภาพด้านการเน้นแนวอาชีพ	21,200 คน	0	0.00
4.1 ประชุมชี้แจงให้ความรู้เรื่องโครงการเพิ่มทักษะ ด้านอาชีพแก่นักเรียนที่ไม่ได้เรียนต่อหลังจบการศึกษา ภาคบังคับ	18,200 คน	0	0.00
4.2 สร้างเครือข่ายการเน้นแนวอาชีพ	3,000 คน	0	0.00
กิจกรรมที่ 3 ส่งเสริมการประกอบอาชีพ	3,000 คน	0	0.00
แผนปฏิบัติงาน ปี 2569 (ต.ค.68 - ก.ย.69) จำนวน 3,000 คน			
1. กิจกรรมส่งเสริมการประกอบอาชีพให้ประชาชนทั่วไป (ข้อ 1.1-1.2)	3,000 คน	0	0.00
1.1 เพิ่มอาชีพ เพิ่มรายได้	2,000 คน	0	0.00
1.2 ส่งเสริมการรับงานไปทำที่บ้าน	1,000 คน	0	0.00

กิจกรรม/เป้าหมาย	เป้าหมาย ปีงบประมาณ 2569 (ต.ค.68 – ก.ย.69)	ผลงาน (ต.ค.68)	
		จำนวน	ร้อยละ
โครงการที่ 8 บริการจัดหางานและอาชีพ (ก.1-ก.4)	947,240 คน	112,872	11.92
แผนปฏิบัติงาน ปี 2569 (ต.ค.68 - ก.ย.69) จำนวน 947,240 คน			
กิจกรรมที่ 1 การให้บริการจัดหางานในประเทศ (ข้อ1-ข้อ3)	704,340 คน	102,482	14.55
แผนปฏิบัติงาน ปี 2569 (ต.ค.68 - ก.ย.69) จำนวน 704,340 คน			
1. กิจกรรมบริการจัดหางานให้ประชาชนทั่วไป (ข้อ1.1-1.3)	150,440 คน	15,112	10.05
1.1 ให้บริการจัดหางานของศูนย์บริการจัดหางานเพื่อคนไทย	90,000 คน	8,965	9.96
1.2 ให้บริการจัดหางานผ่านระบบอินเทอร์เน็ต	60,000 คน	6,147	10.25
1.3 จัดหางานให้ทหารก่อนปลดประจำการ	440 คน	0	0.00
2. กิจกรรมบริการจัดหางานให้เยาวชน นักเรียน นักศึกษา	3,900 คน	0	0.00
2.1 3 ม. (มีเงิน มีเงิน มีวุฒิการศึกษาเพิ่ม)	3,900 คน	0	0.00
3. กิจกรรมยกระดับการให้บริการจัดหางาน (ข้อ 3.1 – 3.2)	550,000 คน	87,370	15.89
3.1 จัดหางานเชิงรุกเพื่อการมีงานทำอย่างยั่งยืน	50,000 คน	4,000	8.00
3.2 จัดหางานเพื่อยกระดับคุณภาพชีวิต (พัฒนาระบบบริการจัดหางาน)	500,000 คน 87 แห่ง	83,370 0	16.67 0.00
กิจกรรมที่ 2 สร้างงาน เสริมอาชีพ (ข้อ1-ข้อ2)	108,200 คน	0	0.00
แผนปฏิบัติงาน ปี 2569 (ต.ค.68 - ก.ย.69) จำนวน 108,200 คน			
1. กิจกรรมสร้างงาน เสริมอาชีพ Job Expo Thailand	80,000 คน	0	0.00
2. กิจกรรมสร้างงานและเส้นทางสู่อาชีพ Job Fair (ข้อ 2.1-2.2)	28,200 คน	0	0.00
2.1 เปิดโลกทัศน์เส้นทางสู่อาชีพ	15,000 คน	0	0.00
2.2 นัดพบแรงงาน	13,200 คน	0	0.00

กิจกรรม/เป้าหมาย	เป้าหมาย ปีงบฯ 2569 (ต.ค.68 – ก.ย.69)	ผลงาน (ต.ค.68)	
		จำนวน	ร้อยละ
กิจกรรมที่ 3 การให้บริการจัดหางานต่างประเทศ	130,000 คน	10,181	7.83
แผนปฏิบัติงาน ปี 2569 (ต.ค.68 - ก.ย.69) จำนวน 130,000 คน			
1. กิจกรรมพิจารณา/อนุญาต/รับแจ้งการเดินทางไป ทำงานต่างประเทศ (ขอ 1.1-1.5)	130,000 คน	10,181	7.83
1.1 กรมการจัดหางานจัดส่ง	25,000 คน	2,426	9.70
1.2 บริษัทจัดหางานจัดส่ง	50,000 คน	2,155	4.31
(1) บริษัทจัดหางานจัดส่ง	คน	1,944	
(2) รับแจ้งจัดหางานให้คนหางานเพื่อไปทำงาน เป็นคนประจำเรือ	คน	211	
1.3 นายจ้างพาลูกจ้างไปทำงาน	10,000 คน	1,035	10.35
1.4 นายจ้างส่งฝึกงานต่างประเทศ	2,000 คน	116	5.80
1.5 การแจ้งการเดินทางด้วยตนเองและการแจ้ง การเดินทางกลับไปทำงานต่างประเทศ (Re-entry)	43,000 คน	4,449	10.35
(1) รับแจ้งการเดินทางด้วยตนเอง	8,000 คน	622	7.78
(2) รับแจ้งการเดินทางกลับไปทำงาน ต่างประเทศ (Re-entry)	35,000 คน	3,827	10.93
- Re-entry	คน	2,018	
- Visa Re-entry	คน	1,809	
ทะเบียนคนหางานและสารสนเทศ			
2. จัดทำทะเบียนคนหางานที่ประสงค์ไปทำงาน ต่างประเทศ	82,000 คน	3,580	4.37
จัดทำทะเบียนคนหางานที่ประสงค์ไปทำงาน ต่างประเทศ 5 วิธีการเดินทาง + (Re-entry)	คน	3,527	
จัดทำทะเบียนคนหางานที่ประสงค์ไปทำงานเป็น คนประจำเรือ	คน	53	
กองทุนเพื่อช่วยเหลือคนหางานไปทำงาน ต่างประเทศ			
3. ให้การสงเคราะห์สมาชิกกองทุนเพื่อช่วยเหลือ คนหางานไปทำงานต่างประเทศ	600 คน 12,000,000 บาท	10 305,645.08	1.67 2.55

กิจกรรม/เป้าหมาย	เป้าหมาย ปีงบประมาณ 2569 (ต.ค.67 – ก.ย.68)	ผลงาน (ต.ค.68)	
		จำนวน	ร้อยละ
อบรม/ให้บริการข้อมูลข่าวสาร			
4. อบรมคนหางานก่อนเดินทางไปทำงานต่างประเทศ	30,000 คน	3,653	12.18
5. ประชาสัมพันธ์เผยแพร่ข้อมูลข่าวสารเกี่ยวกับการเดินทางไปทำงานต่างประเทศ	200,000 คน	15,725	7.86
งานบริหารการไปทำงานต่างประเทศโดยรัฐ			
6. กิจกรรมส่งเสริมแรงงานไทยไปทำงานภาคเกษตรในรัฐอิสราเอล ภายใต้โครงการความร่วมมือไทย – อิสราเอล เพื่อการจัดหางาน (Thailand-Israel Cooperation on the Placement of Workers : TIC)	4,000 คน	1,954	48.85
7. กิจกรรมพัฒนาศักยภาพแรงงานไทยไปทำงานต่างประเทศ (ข้อ 7.1-7.4)	8,350 คน	0	0.00
7.1 พัฒนาศักยภาพคนหางานเพื่อการแข่งขันไปทำงานสาธารณรัฐเกาหลี	350 คน	0	0.00
7.2 เตรียมความพร้อมการอ่านและการเขียนภาษาญี่ปุ่นระดับพื้นฐาน	1,000 คน	0	0.00
7.3 พัฒนาศักยภาพแรงงานไทยตามความต้องการของตลาดแรงงานไทยในอิสราเอล	5,000 คน	0	0.00
7.4 เพิ่มศักยภาพการจัดส่งผู้ฝึกปฏิบัติงานทางเทคนิคไทยในประเทศญี่ปุ่น	2,000 คน	0	0.00
8. กิจกรรมขับเคลื่อนการดำเนินการจัดส่งแรงงานไทยไปทำงานต่างประเทศ	1 ครั้ง	0	0.00
8.1 จัดประชุมมอบนโยบายการจัดส่งแรงงานไทยไปทำงานในต่างประเทศ	1 ครั้ง	0	0.00
กิจกรรมที่ 4 ส่งเสริมการมีงานทำให้นักเรียน นักศึกษา ช่วงว่างจากการเรียน	4,700 คน	209	4.45
แผนปฏิบัติการ ปี 2569 (ต.ค.68 - ก.ย.69) จำนวน 4,700 คน			
1. กิจกรรมส่งเสริมการมีงานทำให้นักเรียน นักศึกษา ช่วงว่างจากการเรียน	4,700 คน	209	4.45

กิจกรรม/เป้าหมาย	เป้าหมาย ปีงบประมาณ 2569 (ต.ค.68 – ก.ย.69)	ผลงาน (ต.ค.68)	
		จำนวน	ร้อยละ
โครงการที่ 9 สร้างงาน สร้างอาชีพ ให้กลุ่ม ประมง (ก.1-ก.3)	22,788 คน	703	3.08
แผนปฏิบัติงาน ปี 2569 (ต.ค.68 - ก.ย.69) จำนวน 22,788 คน			
กิจกรรมที่ 1 ส่งเสริมให้ผู้สูงอายุมีงานทำ มีอาชีพ (ก.1-ก.2)	10,970 คน	349	3.18
แผนปฏิบัติงาน ปี 2569 (ต.ค.68 - ก.ย.69) จำนวน 10,970 คน			
1. กิจกรรมส่งเสริมการจ้างงานผู้สูงอายุ (ก 1.1-1.2)	8,020 คน	349	4.35
1.1 จัดหางานให้ผู้สูงอายุ (ข้อ (1) – (2))	8,000 คน	349	4.15
(1) จัดหางานให้ผู้สูงอายุ	1,000 คน	65	6.50
(2) สำรวจความต้องการทำงานของผู้สูงอายุ	7,000 คน	267	3.81
1.2 จ้างงานผู้สูงอายุทำงานในภาครัฐ	20 คน	17	85.00
2. กิจกรรมส่งเสริมการประกอบอาชีพให้ผู้สูงอายุ (ข้อ 2.1 – 2.2)	2,950 คน	0	0.00
2.1 ส่งเสริมการประกอบอาชีพอิสระให้ผู้สูงอายุ	2,350 คน	0	0.00
2.2 พัฒนาศักยภาพผู้สูงอายุสู่การเป็นวิทยากรถ่ายทอด ภูมิปัญญา	600 คน	0	0.00
กิจกรรมที่ 2 ส่งเสริมให้คนพิการมีงานทำ มีอาชีพ	11,228 คน	317	2.82
แผนปฏิบัติงาน ปี 2569 (ต.ค.68 - ก.ย.69) จำนวน 11,228 คน			
1. กิจกรรมส่งเสริมให้คนพิการมีงานทำ มีอาชีพ (ข้อ 1.1 – 1.3)	11,228 คน	317	2.82
1.1 จัดหางานให้คนพิการมีงานทำ	1,140 คน	103	9.04
1.2 ส่งเสริมคนพิการทำงานในหน่วยงานภาครัฐ	88 คน	59	67.05
1.3 ส่งเสริมให้คนพิการหรือผู้ดูแลคนพิการได้รับสิทธิตาม มาตรา 35	10,000 คน	155	1.55

กิจกรรม/เป้าหมาย	เป้าหมาย ปีงบประมาณ 2569 (ต.ค.68 – ก.ย.69)	ผลงาน (ต.ค. 68)	
		จำนวน	ร้อยละ
กิจกรรมที่ 3 จัดหางานให้ผู้พ้นโทษ	590 คน	37	6.27
แผนปฏิบัติงาน ปี 2569 (ต.ค.68 - ก.ย.69) จำนวน 590 คน			
1. กิจกรรมสร้างโอกาสการจ้างงานสู่สังคม	590 คน	37	6.27
โครงการที่ 10 ออกใบอนุญาตทำงานตามกฎหมาย ว่าด้วยการส่งเสริมการลงทุน หรือ กฎหมายอื่น เพื่อการพัฒนา เศรษฐกิจของประเทศ	20,000 คน	4,458	22.29
แผนปฏิบัติงาน ปี 2569 (ต.ค.68 - ก.ย.69) จำนวน 20,000 คน			
กิจกรรมที่ 1 ออกใบอนุญาตทำงานตามกฎหมาย ว่าด้วยการส่งเสริมการลงทุนหรือ กฎหมายอื่น เพื่อการพัฒนา เศรษฐกิจของประเทศ	20,000 คน 35,000 ครั้ง	4,458 6,763	22.29 19.32
แผนปฏิบัติงาน ปี 2569 (ต.ค.68 - ก.ย.69) จำนวน 20,000 คน			
1. กิจกรรมออกใบอนุญาตทำงานตามกฎหมายว่าด้วยการ ส่งเสริมการลงทุนหรือกฎหมายอื่น เพื่อการพัฒนา เศรษฐกิจของประเทศ	20,000 คน 35,000 ครั้ง	4,458 6,763	22.29 19.32
ยุทธศาสตร์ที่ 6 : ยุทธศาสตร์ด้านการปรับสมดุลและพัฒนาระบบการบริหารจัดการภาครัฐ งบประมาณ : 98,383,200 บาท แผนงานยุทธศาสตร์ : พัฒนาศักยภาพประชาชนและการพัฒนาประสิทธิภาพภาครัฐ งบประมาณ : 97,339,200 บาท			
โครงการที่ 11 พัฒนาระบบและการบริหารจัดการ จัดภาครัฐ	2 ระบบ	0	0.00
แผนปฏิบัติงาน ปี 2569 (ต.ค.68 - ก.ย.69) จำนวน 2 ระบบ			
กิจกรรมที่ 1 การพัฒนาระบบการให้บริการให้ ทันสมัย มีประสิทธิภาพสู่การเป็น รัฐบาลดิจิทัล	2 ระบบ	0	0.00
1. กิจกรรมพัฒนาระบบบริหารจัดการความมั่นคงปลอดภัยไซเบอร์ และการคุ้มครองข้อมูลส่วนบุคคลด้านเทคโนโลยีสารสนเทศ เพื่อให้บริการประชาชนตามภารกิจกรมการจัดหางาน	1 ระบบ	0	0.00

กิจกรรม/เป้าหมาย	เป้าหมาย ปีงบประมาณ 2569 (ด.ค.68 – ก.ย.69)	ผลงาน (ด.ค.68)	
		จำนวน	ร้อยละ
2. กิจกรรมปรับปรุงและเพิ่มประสิทธิภาพระบบการรายงานผลการปฏิบัติงานประจำเดือนด้วยระบบอิเล็กทรอนิกส์	1 ระบบ	0	0.00

ยุทธศาสตร์ที่ 6 : ยุทธศาสตร์ด้านการปรับสมดุลและพัฒนาระบบการบริหารจัดการภาครัฐ
งบประมาณ : 98,383,200 บาท
แผนงานบูรณาการ : รัฐบาลดิจิทัล
งบประมาณ : 999,000 บาท

โครงการที่ 12 พัฒนาการเชื่อมโยงระบบบริการประชาชนกับระบบศูนย์กลางบริการภาครัฐเพื่อภาคธุรกิจ (Biz Portal) แผนปฏิบัติงาน ปี 2569 (ด.ค.68 - ก.ย.69) จำนวน 1 ระบบ	1 ระบบ	0	0.00
กิจกรรมที่ 1 พัฒนาการเชื่อมโยงระบบบริการประชาชนกับระบบศูนย์กลางบริการภาครัฐเพื่อภาคธุรกิจ (Biz Portal) แผนปฏิบัติ ปี 2569 (ด.ค.68 - ก.ย.69) จำนวน 1 ระบบ	1 ระบบ	0	0.00
1. กิจกรรมพัฒนาการเชื่อมโยงระบบบริการประชาชนกับระบบศูนย์กลางบริการภาครัฐเพื่อภาคธุรกิจ (Biz Portal)	1 ระบบ	0	0.00
โครงการที่ 13 พัฒนาการเชื่อมโยงระบบบริการประชาชนกับระบบพอร์ทัลกลางเพื่อประชาชน (Citizen Portal) แผนปฏิบัติงาน ปี 2569 (ด.ค.68 - ก.ย.69) จำนวน 1 ระบบ	1 ระบบ	0	0.00
กิจกรรมที่ 1 พัฒนาการเชื่อมโยงระบบบริการประชาชนกับระบบพอร์ทัลกลางเพื่อประชาชน (Citizen Portal) แผนปฏิบัติ ปี 2569 (ด.ค.68 - ก.ย.69) จำนวน 1 ระบบ	1 ระบบ	0	0.00
1. กิจกรรมพัฒนาการเชื่อมโยงระบบบริการประชาชนกับระบบพอร์ทัลกลางเพื่อประชาชน (Citizen Portal)	1 ระบบ	0	0.00

งบประมาณรายจ่ายที่ได้รับ
ประจำปีงบประมาณ พ.ศ. 2569

จำนวน 1,287,968,200 บาท

ดำเนินงานภายใต้การจัดสรรงบประมาณ
8 แผนงาน 13 โครงการ 1 ผลผลิต 23 กิจกรรม
เบิกจ่ายแล้ว 73,994,925.31 บาท คิดเป็นร้อยละ 5.75

แผนงาน/โครงการ/ ผลผลิต/กิจกรรม	งบประมาณ	เบิกจ่าย (บาท)	ร้อยละ
ยุทธศาสตร์ที่ 1 ยุทธศาสตร์ด้านความมั่นคง	28,568,200	696,893.47	2.43
1. แผนงานยุทธศาสตร์ จัดการปัญหาแรงงานต่างด้าวและการค้ามนุษย์	26,911,600	696,893.47	2.59
โครงการที่ 1 : บริหารจัดการแรงงานต่างด้าว	1,843,600	15,870.00	0.86
1) กิจกรรม : พิจารณาคำขอและรับแจ้งการทำงานของคนต่างด้าว มาตรา 35 มาตรา 61 และมาตรา 63/1			
2) กิจกรรม : ตรวจสอบการทำงานของคนต่างด้าวและสถานประกอบการ			
โครงการที่ 2 : ป้องกันปัญหาการค้ามนุษย์ด้านแรงงาน	15,045,200	277,524.74	1.84
1) กิจกรรม : การให้ความคุ้มครองคนหางานตามกฎหมายจัดหางานและคุ้มครองคนหางาน			
2) กิจกรรม : การสร้างความตระหนักแก่แรงงานเพื่อป้องกันปัญหาการค้ามนุษย์			
โครงการที่ 3 : ศูนย์ประสานแรงงานประมง	10,022,800	403,498.73	4.03
1) กิจกรรม : การสร้างความตระหนักและจัดระเบียบแรงงานต่างด้าวในภาคประมง			
2. แผนงานบูรณาการ ป้องกัน ปราบปราม และแก้ไขปัญหายาเสพติด	1,656,600	0	0
โครงการที่ 1 : สร้างภูมิคุ้มกันให้แรงงานห่างไกลยาเสพติด	1,221,000	0	0
1) กิจกรรม : สร้างภูมิคุ้มกันป้องกันปัญหายาเสพติด			

แผนงบประมาณ/โครงการ/ ผลผลิต/กิจกรรม	งบประมาณ	เบิกจ่าย (บาท)	ร้อยละ
โครงการที่ 2 : จัดหางานและส่งเสริมการประกอบอาชีพให้ผู้ผ่านการบำบัดรักษา ยาเสพติด 1) กิจกรรม : จัดหางานและส่งเสริมการประกอบอาชีพให้ผู้ผ่านการบำบัดรักษา ยาเสพติด	435,600	0	0
ยุทธศาสตร์ที่ 2 ยุทธศาสตร์ด้านการสร้าง ความสามารถในการแข่งขัน	4,689,400	214,712.00	4.58
1. แผนงานยุทธศาสตร์ พัฒนาพื้นที่เขต เศรษฐกิจพิเศษ	4,689,400	214,712.00	4.58
โครงการที่ 1 : ศูนย์อำนวยความสะดวกด้าน การจ้างแรงงานต่างด้าวใน เขตเศรษฐกิจพิเศษ 1) กิจกรรม : ศูนย์อำนวยความสะดวกด้านการจ้าง แรงงานต่างด้าวในเขตพัฒนาเศรษฐกิจพิเศษ	4,689,400	214,712.00	4.58
ยุทธศาสตร์ที่ 3 ยุทธศาสตร์ด้านการพัฒนา และเสริมสร้างศักยภาพ ทรัพยากรมนุษย์	1,156,372,400	73,083,319.84	6.32
1. แผนงานยุทธศาสตร์ พัฒนาศักยภาพ คนตลอดช่วงชีวิต	329,997,200	8,561,915.83	2.59
โครงการที่ 1 : เตรียมความพร้อมแก่ กลุ่มเป้าหมายก่อนเข้าสู่ ตลาดแรงงาน 1) กิจกรรม : บริหารจัดการข้อมูลข่าวสารตลาดแรงงาน 2) กิจกรรม : แนะนำอาชีพ 3) กิจกรรม : ส่งเสริมการประกอบอาชีพ	63,872,800	1,513,324.24	2.37
โครงการที่ 2 : บริการจัดหางานและอาชีพ 1) กิจกรรม : การให้บริการจัดหางานในประเทศ 2) กิจกรรม : สร้างงาน เสริมอาชีพ 3) กิจกรรม : การให้บริการจัดหางานต่างประเทศ	233,441,800	5,934,558.41	2.54

แผนงบประมาณ/โครงการ/ ผลผลิต/กิจกรรม	งบประมาณ	เบิกจ่าย (บาท)	ร้อยละ
<p>4) กิจกรรม : ส่งเสริมการมีงานทำให้นักเรียน นักศึกษา ช่วงว่างจากการเรียน</p> <p>โครงการที่ 3 : สร้างงาน สร้างอาชีพ ให้กลุ่มเปราะบาง</p>	31,619,700	1,114,033.18	3.52
<p>1) กิจกรรม : ส่งเสริมให้ผู้สูงอายุมีงานทำ มีอาชีพ</p> <p>2) กิจกรรม : ส่งเสริมให้คนพิการมีงานทำ มีอาชีพ</p> <p>3) กิจกรรม : จัดหางานให้ผู้พ้นโทษ</p> <p>โครงการที่ 4 : ออกใบอนุญาตทำงานตามกฎหมาย ว่าด้วยการส่งเสริมการลงทุนหรือกฎหมายอื่นเพื่อการพัฒนาเศรษฐกิจของประเทศ</p> <p>1) กิจกรรม : ออกใบอนุญาตทำงานตามกฎหมาย ว่าด้วยการส่งเสริมการลงทุนหรือกฎหมายอื่น เพื่อการพัฒนาเศรษฐกิจของประเทศ</p>	1,062,900	0	0
2.แผนงานพื้นฐาน ด้านการพัฒนาและเสริมสร้าง ศักยภาพทรัพยากรมนุษย์	82,648,900	3,663,516.91	4.43
<p>ผลผลิตที่ 1 : สนับสนุนการส่งเสริมการมีงานทำ</p> <p>1) กิจกรรม : การบริหารจัดการองค์กร</p>	82,648,900	3,663,516.91	4.43
<p>แผนงานบุคลากรภาครัฐ (ด้านการพัฒนาและเสริมสร้างทรัพยากรมนุษย์)</p>	743,726,300	60,857,887.10	8.18
<p>1. รายการค่าใช้จ่ายบุคลากรภาครัฐ พัฒนาและยกระดับผลิตภาพแรงงาน</p>	743,726,300	60,857,887.10	8.18
<p>ยุทธศาสตร์ที่ 4 ยุทธศาสตร์ด้านการปรับ สมดุลและพัฒนาระบบ การบริการจัดการภาครัฐ</p>	98,338,200	0	0
<p>1. แผนงานยุทธศาสตร์ พัฒนาระบบบริการประชาชน และการพัฒนาประสิทธิภาพ ภาครัฐ</p>	97,339,200	0	0
<p>โครงการที่ 1 : พัฒนาระบบและการบริหาร จัดการภาครัฐ</p> <p>1) กิจกรรม : กิจกรรมการพัฒนาระบบการให้บริการให้ ทันสมัย มีประสิทธิภาพสู่การเป็นรัฐบาล ดิจิทัล</p>	97,339,200	0	0

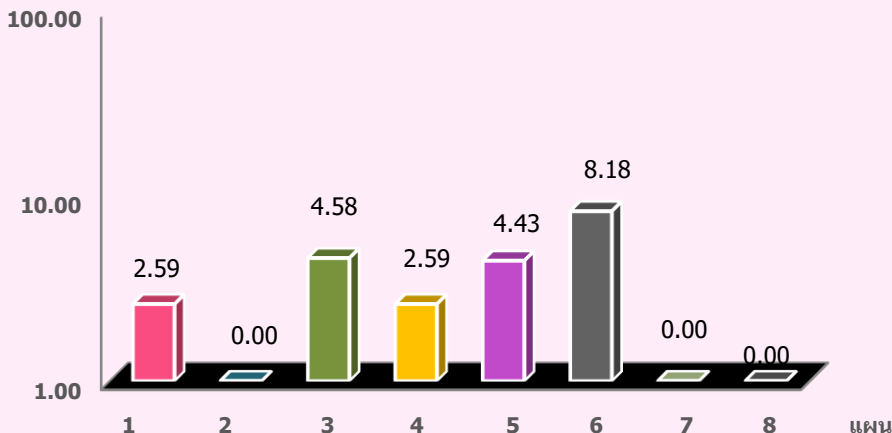
แผนงบประมาณ/โครงการ/ ผลผลิต/กิจกรรม	งบประมาณ	เบิกจ่าย (บาท)	ร้อยละ
2. แผนงานบูรณาการรัฐบาลดิจิทัล	999,000	0	0
โครงการที่ 1 : พัฒนาการเชื่อมโยงระบบบริการประชาชนกับระบบศูนย์กลางบริการภาครัฐเพื่อภาคธุรกิจ (Biz Portal) 1) กิจกรรม : พัฒนาการเชื่อมโยงระบบบริการประชาชนกับระบบศูนย์กลางบริการภาครัฐเพื่อภาคธุรกิจ (Biz Portal)	499,500	0	0
โครงการที่ 2 : พัฒนาการเชื่อมโยงระบบบริการประชาชนกับระบบพอร์ทัลกลางเพื่อประชาชน (Citizen Portal) 1) กิจกรรม : พัฒนาการเชื่อมโยงระบบบริการประชาชนกับระบบพอร์ทัลกลางเพื่อประชาชน (Citizen Portal)	499,500	0	0

ที่มา : สำนักงานเลขาธิการกรม ข้อมูล ณ วันที่ 31 ตุลาคม 2568

แผนภูมิการเบิกจ่ายงบประมาณรายจ่ายประจำปี งบประมาณ พ.ศ. 2569

ร้อยละการใช้จ่ายงบประมาณตามแผนงาน ประจำปีงบประมาณพ.ศ. 2569

ร้อยละ (%)



1. ■ แผนงานยุทธศาสตร์จัดการปัญหาแรงงานต่างด้าวและการค้ามนุษย์
(จำนวน 696,893.47 บาท)
2. ■ แผนบูรณาการป้องกัน ปราบปราม และแก้ไขปัญหาหายาเสพติด
(จำนวน 0 บาท)
3. ■ แผนงานยุทธศาสตร์พัฒนาพื้นที่เขตเศรษฐกิจพิเศษ
(จำนวน 214,712 บาท)
4. ■ แผนงานยุทธศาสตร์พัฒนาศักยภาพคนตลอดช่วงชีวิต
(จำนวน 8,561,915.83 บาท)
5. ■ แผนงานพื้นฐานด้านการพัฒนาและเสริมสร้างศักยภาพทรัพยากรมนุษย์
(จำนวน 3,663,516.91 บาท)
6. ■ แผนงานบุคคลากรภาครัฐ (ด้านการพัฒนาและเสริมสร้างศักยภาพทรัพยากรมนุษย์)
(จำนวน 60,857,887.10 บาท)
7. ■ แผนงานยุทธศาสตร์พัฒนาบริการประชาชนและการพัฒนาประสิทธิภาพภาครัฐ
(จำนวน 0 บาท)
8. ■ แผนงานบูรณาการรัฐบาลดิจิทัล
(จำนวน 0 บาท)

บรรณานุกรม

สำนักงานสถิติแห่งชาติ. (2568). *สรุปผลการสำรวจภาวะการทำงานของประชากร เดือนตุลาคม 2568*. ค้นเมื่อ 27 พฤศจิกายน 2568, จาก https://www.nso.go.th/nsoweb/nso/survey_detail/9u



ติดต่อหน่วยงานของกรมการจัดหางาน

สายด่วน 1694 www.doe.go.th

ส่วนกลาง

- > สำนักอธิบดี
 - อธิบดี (นายสมชาย มรกตศรีวรรณ) โทรศัพท์ 0-2248-6801
 - รองอธิบดี (นายมงคล สงคราม) โทรศัพท์ 0-2248-6832
 - รองอธิบดี (นายวิจิต อินทรเจริญ) โทรศัพท์ 0-2248-6869
- > สำนักผู้ตรวจราชการกรม โทรศัพท์ 0-2245-6829
- > สำนักงานเลขานุการกรม โทรศัพท์ 0-2245-6762
- > กองนิติการ โทรศัพท์ 0-2248-4637
- > กองยุทธศาสตร์และแผนงาน โทรศัพท์ 0-2245-1990
- > กองพัฒนาระบบบริการจัดหางาน โทรศัพท์ 0-2245-1693
- > กองบริหารข้อมูลตลาดแรงงาน โทรศัพท์ 0-2245-7549
- > กองส่งเสริมการมีงานทำ โทรศัพท์ 0-2354-0087
- > สำนักบริหารแรงงานต่างด้าว โทรศัพท์ 0-2245-3518
- > กองบริหารแรงงานไทยไปต่างประเทศ โทรศัพท์ 0-2245-6499
- > กองทะเบียนจัดหางานกลางและคุ้มครองคนหางาน โทรศัพท์ 0-2248-2270
- > กองบริหารทรัพยากรบุคคล โทรศัพท์ 0-2245-2082
- > ศูนย์เทคโนโลยีสารสนเทศและการสื่อสาร โทรศัพท์ 0-2245-2082
- > กลุ่มพัฒนาระบบบริหาร โทรศัพท์ 0-2246-4504
- > กลุ่มตรวจสอบภายใน โทรศัพท์ 0-2245-2921
- > สำนักงานจัดหางานกรุงเทพมหานครพื้นที่ 1-10

ส่วนภูมิภาค

- > สำนักงานจัดหางานจังหวัด 76 จังหวัด

กฎหมายที่เกี่ยวข้องกับการดำเนินงานของกรมการจัดหางาน

- พระราชกำหนดการบริหารจัดการการทำงานของคนต่างด้าว พ.ศ. 2560
- พระราชกำหนดการบริหารจัดการการทำงานของคนต่างด้าว (ฉบับที่ 2) พ.ศ. 2561
- พระราชบัญญัติจัดหางานและคุ้มครองคนหางาน พ.ศ. 2528 และที่แก้ไขเพิ่มเติม

จัดทำโดย : กองยุทธศาสตร์และแผนงาน กรมการจัดหางาน

โทรศัพท์สายด่วนกรมการจัดหางาน 1694

- กระทรวงแรงงาน www.mol.go.th
- กรมการจัดหางาน www.doe.go.th
- กรมพัฒนาฝีมือแรงงาน www.dsd.go.th
- กรมสวัสดิการและคุ้มครองแรงงาน www.labour.go.th
- สำนักงานประกันสังคม www.sso.go.th

กรมการจัดหางาน กระทรวงแรงงาน
ถนนไมตรี ดินแดง กรุงเทพฯ 10400



สามารถดาวน์โหลดได้ที่ lib.doe.go.th หรือ info.doe.go.th