



สรุปผลการปฏิบัติงานและผลการเบิกจ่ายงบประมาณรายจ่าย
กรมการจัดหางาน “สำหรับผู้บริหาร”
ประจำเดือนธันวาคม 2568



วิสัยทัศน์



“กำลังแรงงานมีงานทำอย่างมีศักยภาพถ้วนหน้า
ทุกช่วงวัย ภายในปี 2570”

พันธกิจ



1. ส่งเสริมการมีงานทำ คู่ครองคนหางาน และบริหารตลาดแรงงาน
สู่ความสมดุล ตลอดจนส่งเสริม การมีส่วนร่วมของภาคีเครือข่ายทุกภาคส่วน
2. พัฒนาระบบเทคโนโลยีดิจิทัล เพื่อสนับสนุนการดำเนินงานตามภารกิจ
3. พัฒนาระบบบริหารจัดการให้มีประสิทธิภาพตามหลักธรรมาภิบาล
4. บริหารจัดการการทำงานของคนต่างด้าว

ค่านิยม



STRONG "บุคลากรของกรมการจัดหางาน เป็นผู้มีจิตให้บริการ ตอบสนองต่อภารกิจที่ได้รับอย่างทุ่มเท โดยทำงานเป็นทีม และเครือข่ายการทำงานแบบบูรณาการเพื่อเป้าหมายคือประชาชน"

- | | |
|----------------|---|
| Service Mind | มีจิตบริการ มุ่งเน้นให้บริการประชาชนทุกช่วงวัยที่มารับบริการ |
| Team Work | การทำงานร่วมกันเป็นทีมเพื่อให้บรรลุผลสำเร็จเป็นไปตามเป้าหมายขององค์กร |
| Response Owner | ตอบสนองต่อทุกภารกิจที่ได้รับอย่างรวดเร็วฉับไว มีจิตสำนึกในความเป็นเจ้าขององค์กร และภาคภูมิใจที่เป็นส่วนหนึ่งขององค์กร |
| Network | สานสร้างเครือข่ายเพื่อการบูรณาการทั้งภายในและภายนอกองค์กร |
| Goal | เพื่อเป้าหมายคือประชาชน |

สารบัญ

รายการ	หน้า
➔ สรุปผลการสำรวจภาวะการทำงานของประชากร เดือนพฤศจิกายน 2568	1
• โครงสร้างกำลังแรงงาน	1
• การว่างงาน	2
➔ แผนผังการเชื่อมโยงยุทธศาสตร์การจัดสรรงบประมาณ แผนงาน ผลผลิต โครงการ และกิจกรรม ของกรมการจัดหางาน ประจำปีงบประมาณ พ.ศ. 2569 (ตุลาคม 2568 – กันยายน 2569)	4
➔ สรุปงบประมาณรายจ่าย ประจำปีงบประมาณ พ.ศ. 2569 กรมการจัดหางาน (ตุลาคม 2568 – กันยายน 2569)	8
➔ สรุปข้อมูลสำคัญ สำหรับผู้บริหาร ประจำปีงบประมาณ พ.ศ. 2569	11
• ผลการดำเนินงานเปรียบเทียบกับปีที่ผ่านมาในช่วงเวลาเดียวกัน/ ผลการดำเนินงาน ประจำปีงบประมาณ พ.ศ. 2569 (เดือนตุลาคม – ธันวาคม 2568)	11
1. การให้บริการจัดหางานในประเทศ	11
1.1 ตารางเปรียบเทียบจำนวนการให้บริการจัดหางานในประเทศ	
1.2 ตารางแสดงผู้ลงทะเบียนสมัครงาน ผู้สมัครงานมาใช้บริการ	
1.3 ตารางแสดงการให้บริการจัดหางานแก่กลุ่มคนพิเศษ ตำแหน่งงานว่าง และบรรจุงาน จำแนกตามวุฒิการศึกษา	
2. การให้บริการจัดหางานต่างประเทศ	14
2.1 จำนวนคนงานไทยที่อนุญาตให้เดินทางไปทำงานต่างประเทศ	
2.2 จำนวนคนงานไทยที่ได้รับอนุญาตให้เดินทางไปทำงานต่างประเทศ 10 อันดับแรก	
2.3 จำนวนแรงงานไทยที่ยังคงทำงานอยู่ในต่างประเทศ 10 อันดับแรก	
3. การให้ความคุ้มครองคนหางาน	16
4. การบริหารจัดการการทำงานของคนต่างด้าว	17
4.1 คนต่างด้าวที่ได้รับใบอนุญาตทำงานในประเทศไทย	
4.2 ตรวจสอบการทำงานของคนต่างด้าวและสถานประกอบการ	
➔ ผลการปฏิบัติงานสำคัญ กรมการจัดหางาน ประจำปีงบประมาณ พ.ศ. 2569 รายละเอียดกิจกรรม	18
➔ งบประมาณรายจ่ายที่ได้รับ ประจำปีงบประมาณ พ.ศ. 2569	31

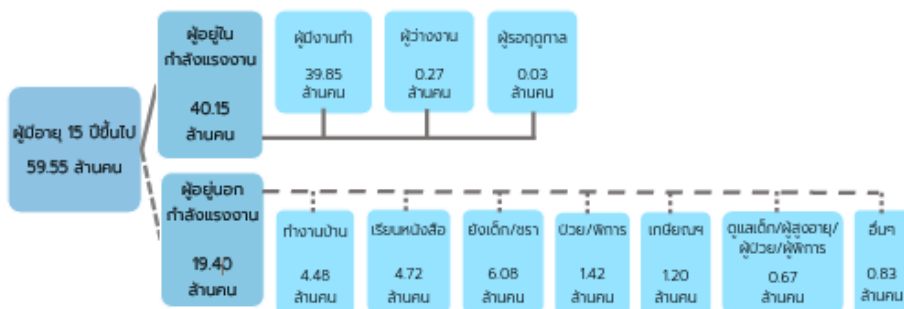
สรุปผลการสำรวจภาวะการทำงานของประชากร เดือนพฤศจิกายน 2568



โครงสร้างกำลังแรงงาน



โครงสร้างกำลังแรงงาน



หน่วย : ล้านคน

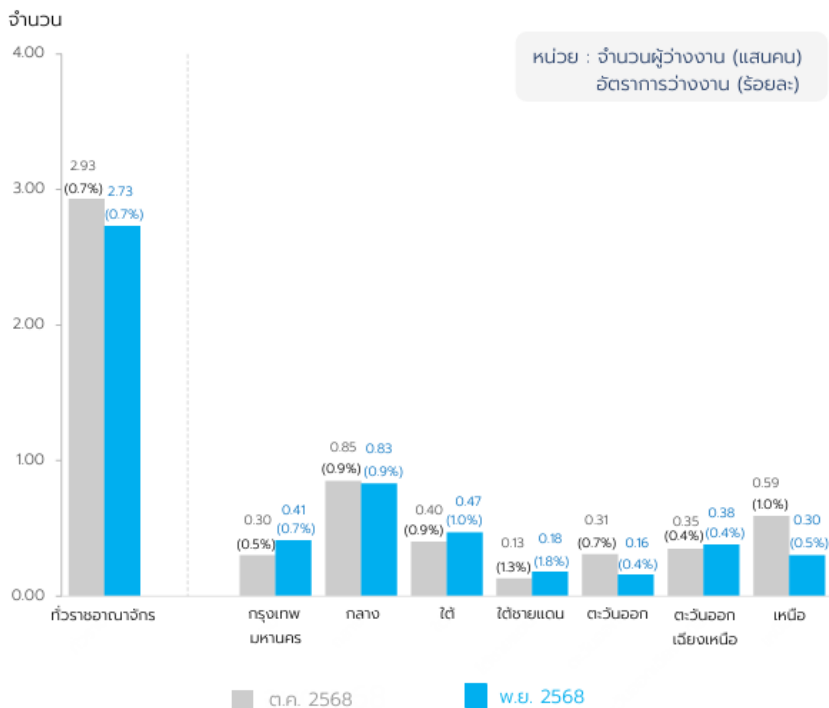
สถานภาพแรงงาน	2568		
	กันยายน	ตุลาคม	พฤศจิกายน
ประชากรอายุ 15 ปีขึ้นไป	59.51	59.53	59.55
1. ผู้อยู่ในกำลังแรงงาน	40.45	40.00	40.15
1.1 ผู้ที่มีงานทำ	40.09	39.64	39.85
1.2 ผู้ว่างงาน	0.32	0.29	0.27
1.3 ผู้ที่รอฤดูกาล	0.04	0.06	0.03
2. ผู้อยู่นอกกำลังแรงงาน	19.06	19.53	19.40

ผลการสำรวจภาวะการทำงานของประชากรเดือนพฤศจิกายน พ.ศ. 2568 พบว่าผู้มีอายุตั้งแต่ 15 ปีขึ้นไป จำนวน 59.55 ล้านคน เป็นผู้ที่อยู่ในกำลังแรงงานหรือผู้ที่พร้อมจะทำงาน 40.15 ล้านคน ซึ่งประกอบด้วยผู้มีงานทำ 39.85 ล้านคน ผู้ว่างงาน 0.27 ล้านคน และผู้ที่รอฤดูกาล 0.03 ล้านคน ส่วนผู้อยู่นอกกำลังแรงงาน หรือผู้ที่ไม่พร้อมทำงาน 19.40 ล้านคน เช่น แม่บ้าน นักเรียน ยังเด็ก/ชรา ป่วย/พิการ เป็นต้น

เมื่อเปรียบเทียบกับเดือนตุลาคม พ.ศ. 2568 พบว่าผู้มีงานทำเพิ่มขึ้น 0.21 ล้านคน (จาก 39.64 ล้านคน เป็น 39.85 ล้านคน)

ที่มา : สำนักงานสถิติแห่งชาติ

เปรียบเทียบจำนวนและอัตราการว่างงาน จำแนกตามภาค



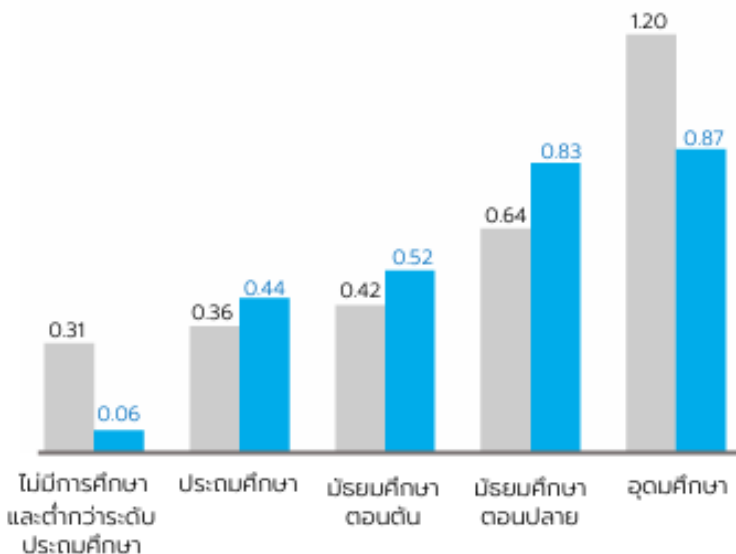
ในเดือนพฤศจิกายน 2568 พบว่า มีจำนวนผู้ว่างงาน 2.73 แสนคน คิดเป็นอัตราการว่างงานร้อยละ 0.7 เมื่อเปรียบเทียบกับเดือนตุลาคม พ.ศ. 2568 จะเห็นได้ว่าจำนวนผู้ว่างงานทั่วประเทศ ลดลง 0.20 แสนคน (จาก 2.93 แสนคน เป็น 2.73 แสนคน) เมื่อพิจารณาเป็นรายภาคพบว่ากรุงเทพมหานคร ภาคใต้ ภาคใต้ชายแดน และภาคตะวันออกเฉียงเหนือ มีจำนวนผู้ว่างงานเพิ่มขึ้น ส่วนภาคกลาง ภาคตะวันออก และภาคเหนือ มีจำนวนผู้ว่างงานลดลง

เปรียบเทียบจำนวนผู้ว่างงาน จำแนกตามระดับการศึกษาที่สำเร็จแล้ว

■ ต.ค. 2568

■ พ.ย. 2568

หน่วย : แสนคน



ระดับการศึกษาที่สำเร็จของผู้ว่างงาน ในเดือนพฤศจิกายน 2568 พบว่าผู้ว่างงานสำเร็จการศึกษาในระดับอุดมศึกษามากที่สุด 0.87 แสนคน รองลงมาเป็นระดับมัธยมศึกษาตอนปลาย 0.83 แสนคน และมัธยมศึกษาตอนต้น 0.52 แสนคน

เมื่อเปรียบเทียบกับเดือนตุลาคม 2568 พบว่าผู้ว่างงานที่จบการศึกษาระดับประถมศึกษาและระดับมัธยมศึกษาตอนต้น และระดับมัธยมศึกษาตอนปลาย มีจำนวนเพิ่มขึ้น ในขณะที่ผู้ว่างงานที่ไม่มีการศึกษาและจบต่ำกว่าระดับประถมศึกษา และระดับอุดมศึกษามีจำนวนลดลง

**แผนผังการเชื่อมโยงยุทธศาสตร์การจัดสรรงบประมาณ แผนงาน
ผลผลิต โครงการ และกิจกรรม ของกรมการจัดหางาน
ประจำปีงบประมาณ พ.ศ. 2569
(ตุลาคม 2568 - กันยายน 2569)**

กรมการจัดหางานได้รับการจัดสรรงบประมาณสอดคล้อง
กับยุทธศาสตร์การจัดสรรฯ ใน 4 ยุทธศาสตร์ 8 แผนงาน ได้แก่

01

ยุทธศาสตร์ด้านความมั่นคง

- แผนงานยุทธศาสตร์จัดการปัญหาแรงงานต่างด้าวและการค้ามนุษย์
- แผนงานบูรณาการป้องกันปราบปรามและแก้ไขปัญหายาเสพติด

02

ยุทธศาสตร์ด้านการสร้างความสามารถในการแข่งขัน

- แผนงานยุทธศาสตร์พัฒนาพื้นที่เขตเศรษฐกิจพิเศษ

03

ยุทธศาสตร์การพัฒนาและเสริมสร้างศักยภาพทรัพยากรมนุษย์

- แผนงานยุทธศาสตร์พัฒนาศักยภาพคนตลอดช่วงชีวิต
- แผนงานพื้นฐานด้านการพัฒนาและเสริมสร้างศักยภาพทรัพยากรมนุษย์
- แผนงานบุคลากรภาครัฐ

04

ยุทธศาสตร์ด้านการปรับสมดุลและพัฒนาระบบการบริหารจัดการภาครัฐ

- แผนงานยุทธศาสตร์พัฒนาบริการประชาชนและการพัฒนาประสิทธิภาพภาครัฐ
- แผนงานบูรณาการรัฐบาลดิจิทัล

แผนผังการเชื่อมโยงยุทธศาสตร์การจัดการสรรงงบประมาณ แผนงาน ผลลัพธ์ โครงการ และกิจกรรม ของกรมการจัดหางาน ประจำปีงบประมาณ พ.ศ. 2569 (ตุลาคม 2568 - กันยายน 2569)

ยุทธศาสตร์ด้านความมั่นคง

แผนงานยุทธศาสตร์จัดการปัญหาแรงงานต่างด้าวและการค้ามนุษย์

โครงการบริหารจัดการแรงงานต่างด้าว

- กิจกรรมพิจารณาคำขอและรับแจ้งการทำงานของคนต่างด้าวที่ยื่นขออนุญาตทำงาน
- กิจกรรมตรวจสอบการทำงานของคนต่างด้าวและสถานประกอบการ

โครงการป้องกันปัญหาการค้ามนุษย์ด้านแรงงาน

- กิจกรรมการให้ความคุ้มครองคนหางานตามกฎหมายจัดหางานและคุ้มครองคนหางาน
- กิจกรรมการสร้างความรู้แก่แรงงานเพื่อป้องกันปัญหาการค้ามนุษย์

โครงการศูนย์ประสานแรงงานประมง

- กิจกรรมการสร้างความรู้และจัดระเบียบแรงงานต่างด้าวในภาคประมง

แผนงานบูรณาการป้องกันปราบปราม และแก้ไขปัญหายาเสพติด

โครงการสร้างภูมิคุ้มกันให้แรงงานห่างไกลยาเสพติด

- กิจกรรมสร้างภูมิคุ้มกันป้องกันปัญหายาเสพติด

โครงการจัดหางานและส่งเสริมการประกอบอาชีพให้ผู้ผ่านการบำบัดรักษาเสพติด

- กิจกรรมจัดหางานและส่งเสริมการประกอบอาชีพให้ผู้ผ่านการบำบัดรักษาเสพติด

ยุทธศาสตร์ด้านการสร้างความสามารถในการแข่งขัน

แผนงานยุทธศาสตร์พัฒนาพื้นที่เขตเศรษฐกิจพิเศษ

โครงการศูนย์อำนวยความสะดวกด้านการจ้างแรงงานต่างด้าวในเขตพัฒนา เศรษฐกิจพิเศษ

- กิจกรรมศูนย์อำนวยความสะดวกด้านการจ้างแรงงานต่างด้าวในเขตพัฒนาเศรษฐกิจพิเศษ



แผนผังการเชื่อมโยงยุทธศาสตร์การจัดสรรงบประมาณ แผนงาน ผลิต โครงการ และกิจกรรม ของกรมการจัดหางาน ประจำปีงบประมาณ พ.ศ. 2569 (ตุลาคม 2568 - กันยายน 2569)

ยุทธศาสตร์ด้านการพัฒนาและเสริมสร้าง ศักยภาพทรัพยากรมนุษย์

แผนงานยุทธศาสตร์พัฒนาศักยภาพคนตลอดช่วงชีวิต

โครงการเตรียมความพร้อมแก่กลุ่มเป้าหมายก่อนเข้าสู่ตลาดแรงงาน

- กิจกรรมบริหารจัดการข้อมูลข่าวสารตลาดแรงงาน
- กิจกรรมแนะแนวอาชีพ
- กิจกรรมส่งเสริมการประกอบอาชีพ

โครงการบริการจัดหางานและอาชีพ

- กิจกรรมการให้บริการจัดหางานในประเทศ
- กิจกรรมสร้างงาน เสริมอาชีพ
- กิจกรรมการให้บริการจัดหางานต่างประเทศ
- กิจกรรมส่งเสริมการมีงานทำให้นักเรียน นักศึกษา ช่วงว่างจากการเรียน

โครงการสร้างงาน สร้างอาชีพ ให้กลุ่มเปราะบาง

- กิจกรรมส่งเสริมให้ผู้สูงอายุมีงานทำ มีอาชีพ
- กิจกรรมส่งเสริมให้คนพิการมีงานทำ มีอาชีพ
- กิจกรรมจัดหางานให้ผู้พ้นโทษ

โครงการออกใบอนุญาตทำงานตามกฎหมายว่าด้วยการส่งเสริมการลงทุนหรือ
กฎหมายอื่น เพื่อการพัฒนาเศรษฐกิจของประเทศ

- กิจกรรมออกใบอนุญาตทำงานตามกฎหมายว่าด้วยการส่งเสริมการลงทุนหรือกฎหมายอื่น
เพื่อการพัฒนาเศรษฐกิจของประเทศ

แผนงานพื้นฐานด้านการพัฒนาและเสริมสร้างศักยภาพทรัพยากรมนุษย์

ผลิตผลิตสนับสนุนการส่งเสริมการมีงานทำ

- กิจกรรมการบริหารจัดการองค์กร

แผนงานบุคลากรภาครัฐ (ด้านการพัฒนาและเสริมสร้างทรัพยากรมนุษย์)



**แผนผังการเชื่อมโยงยุทธศาสตร์การจัดสรรงบประมาณ แผนงาน
ผลผลิต โครงการ และกิจกรรม ของกรมการจัดหางาน
ประจำปีงบประมาณ พ.ศ. 2569
(ตุลาคม 2568 - กันยายน 2569)**

**ยุทธศาสตร์ด้านการปรับสมดุลและพัฒนาระบบ
การบริหารจัดการภาครัฐ**

แผนงานยุทธศาสตร์พัฒนาบริการประชาชนและการพัฒนาประสิทธิภาพภาครัฐ
โครงการพัฒนาระบบและการบริหารจัดการภาครัฐ

- กิจกรรมการพัฒนาระบบการให้บริการให้ทันสมัย มีประสิทธิภาพสู่การเป็นรัฐบาลดิจิทัล

แผนงานบูรณาการรัฐบาลดิจิทัล

โครงการพัฒนาการเชื่อมโยงระบบบริการประชาชนกับระบบศูนย์กลางบริการ
ภาครัฐเพื่อภาคธุรกิจ (Biz Portal)

- กิจกรรมพัฒนาการเชื่อมโยงระบบบริการประชาชนกับระบบศูนย์กลางบริการภาครัฐ
เพื่อภาคธุรกิจ (Biz Portal)

โครงการพัฒนาการเชื่อมโยงระบบบริการประชาชนกับระบบพอร์ทัลกลางเพื่อ
ประชาชน (Citizen Portal)

- กิจกรรมพัฒนาการเชื่อมโยงระบบบริการประชาชนกับระบบพอร์ทัลกลางเพื่อประชาชน
(Citizen Portal)



สรุปงบประมาณรายจ่ายงบประมาณประจำปีงบประมาณ พ.ศ. 2569
กรมการจัดหางาน
(ตุลาคม 2568 - กันยายน 2569)
จำนวน 1,287,968,200 บาท

กรมการจัดหางานได้รับการจัดสรรงบประมาณสอดคล้องกับยุทธศาสตร์การจัสตรา
 ใน 4 ยุทธศาสตร์ ดำเนินงานตามแผน 8 แผนงาน 13 โครงการ 1 ผลผลิต 23 กิจกรรม ได้แก่

แผนงาน/ผลผลิต/โครงการ/กิจกรรม	เป้าหมาย	งบประมาณ (บาท)
ยุทธศาสตร์ที่ 1 ยุทธศาสตร์ด้านความมั่นคง		28,568,200
แผนงานยุทธศาสตร์จัดการปัญหาแรงงานต่างด้าวและการค้ามนุษย์		26,911,600
โครงการบริหารจัดการแรงงานต่างด้าว (ก.1)	140,000 คน	1,843,600
1) กิจกรรมพิจารณาคำขอและรับแจ้งการทำงานของคนต่างด้าวที่ยื่นขออนุญาตทำงาน	140,000 คน/ 200,000 ครั้ง	680,000
2) กิจกรรมตรวจสอบการทำงานของคนต่างด้าวและสถานประกอบการ	270,000 คน/ 32,000 แห่ง	1,163,600
โครงการป้องกันปัญหาการค้ามนุษย์ด้านแรงงาน (ก.1-ก.2)	526,800 คน	15,045,200
1) กิจกรรมการให้ความคุ้มครองคนหางานตามกฎหมายจัดหางานและคุ้มครองคนหางาน	500,000 คน	5,678,400
2) กิจกรรมการสร้างความรู้แก่แรงงานเพื่อป้องกันปัญหาการค้ามนุษย์	26,800 คน	9,366,800
โครงการศูนย์ประสานแรงงานประมง	100,000 คน	10,022,800
กิจกรรมการสร้างความรู้และจัดระเบียบแรงงานต่างด้าวในภาคประมง	100,000 คน	10,022,800
แผนงานบูรณาการป้องกัน ปราบปราม และแก้ไขปัญหายาเสพติด		1,656,600
โครงการสร้างภูมิคุ้มกันให้แรงงานห่างไกลยาเสพติด	207,500 คน	1,221,000
กิจกรรมสร้างภูมิคุ้มกันป้องกันปัญหายาเสพติด	207,500 คน	1,221,000
โครงการจัดหางานและส่งเสริมการประกอบอาชีพให้ผู้ผ่านการบำบัดรักษาเสพติด	150 คน	435,600
กิจกรรมจัดหางานและส่งเสริมการประกอบอาชีพให้ผู้ผ่านการบำบัดรักษาเสพติด	150 คน	435,600
ยุทธศาสตร์ที่ 2 ยุทธศาสตร์ด้านการสร้างความสามารถในการแข่งขัน		4,689,400
แผนงานยุทธศาสตร์พัฒนาพื้นที่เขตเศรษฐกิจพิเศษ		4,689,400
โครงการศูนย์อำนวยความสะดวกด้านการจ้างแรงงานต่างด้าวในเขตพัฒนาเศรษฐกิจพิเศษ	20,000 คน	4,689,400
กิจกรรมศูนย์อำนวยความสะดวกด้านการจ้างแรงงานต่างด้าวในเขตพัฒนาเศรษฐกิจพิเศษ	20,000 คน	4,689,400

สรุปงบประมาณรายจ่ายงบประมาณ ประจำปีงบประมาณ พ.ศ. 2569
กรมการจัดหางาน
(ตุลาคม 2568 - กันยายน 2569)
จำนวน 1,287,968,200 บาท

แผนงาน/ผลผลิต/โครงการ/กิจกรรม	เป้าหมาย	งบประมาณ (บาท)
ยุทธศาสตร์ที่ 3 ยุทธศาสตร์ด้านการพัฒนาและเสริมสร้างศักยภาพทรัพยากรมนุษย์		1,156,372,400
แผนงานยุทธศาสตร์พัฒนาศักยภาพคนตลอดช่วงชีวิต		329,997,200
โครงการเตรียมความพร้อมแก่กลุ่มเป้าหมายก่อนเข้าสู่ตลาดแรงงาน	9,314,200 คน	63,872,800
1) กิจกรรมบริหารจัดการข้อมูลข่าวสารตลาดแรงงาน	9,000,000 คน	1,367,700
2) กิจกรรมแนะแนวอาชีพ	311,200 คน	55,930,700
3) กิจกรรมส่งเสริมการประกอบอาชีพ	3,000 คน	6,574,400
โครงการบริการจัดหางานและอาชีพ	947,240 คน	233,441,800
1) กิจกรรมการให้บริการจัดหางานในประเทศ	704,340 คน	153,439,100
2) กิจกรรมสร้างงาน เสริมอาชีพ	108,200 คน	45,390,300
3) กิจกรรมการให้บริการจัดหางานต่างประเทศ	130,000 คน	34,080,200
4) กิจกรรมส่งเสริมการมีงานทำให้นักเรียน นักศึกษา ช่วงว่างจากการเรียน	4,700 คน	532,200
โครงการสร้างงาน สร้างอาชีพให้กลุ่มเปราะบาง	22,788 คน	31,619,700
1) กิจกรรมส่งเสริมให้ผู้สูงอายุมีงานทำ มีอาชีพ	10,970 คน	12,346,600
2) กิจกรรมส่งเสริมให้คนพิการมีงานทำ มีอาชีพ	11,228 คน	19,102,100
3) กิจกรรมจัดหางานให้ผู้พิการ	590 คน	171,000
โครงการออกใบอนุญาตทำงานตามกฎหมายว่าด้วยการส่งเสริมการลงทุนหรือกฎหมายอื่น เพื่อการพัฒนาเศรษฐกิจของประเทศ	20,000 คน	1,062,900
กิจกรรมออกใบอนุญาตทำงานตามกฎหมายว่าด้วยการส่งเสริมการลงทุนหรือกฎหมายอื่นเพื่อการพัฒนาเศรษฐกิจของประเทศ	20,000 คน/ 35,000 ครั้ง	1,062,900
แผนงานพื้นฐานด้านการพัฒนาและเสริมสร้างศักยภาพทรัพยากรมนุษย์		82,648,900
ผลผลิตสนับสนุนการส่งเสริมการมีงานทำ	-	82,648,900
กิจกรรมการบริหารจัดการองค์กร	-	82,648,900
แผนงานบุคคลากรภาครัฐ (ด้านการพัฒนาและเสริมสร้างทรัพยากรมนุษย์)		743,726,300

สรุปงบประมาณรายจ่ายงบประมาณประจำปีงบประมาณ พ.ศ. 2569
กรมการจัดหางาน
(ตุลาคม 2568 - กันยายน 2569)
จำนวน 1,287,968,200 บาท

แผนงาน/ผลผลิต/โครงการ/กิจกรรม	เป้าหมาย	งบประมาณ (บาท)
ยุทธศาสตร์ที่ 4 ยุทธศาสตร์ด้านการปรับสมดุลและพัฒนาระบบการบริหารจัดการภาครัฐ		98,338,200
แผนงานยุทธศาสตร์พัฒนาระบบบริการประชาชนและการพัฒนาประสิทธิภาพภาครัฐ		97,339,200
โครงการพัฒนาระบบและการบริหารจัดการภาครัฐ	2 ระบุ	97,339,200
กิจกรรมการพัฒนาระบบการให้บริการให้ทันสมัย มีประสิทธิภาพสู่การเป็นรัฐบาลดิจิทัล	2 ระบุ	97,339,200
แผนงานบูรณาการรัฐบาลดิจิทัล		999,000
โครงการพัฒนาการเชื่อมโยงระบบบริการประชาชนกับระบบศูนย์กลางบริการภาครัฐเพื่อภาคธุรกิจ (Biz Portal)	1 ระบุ	499,500
กิจกรรมพัฒนาการเชื่อมโยงระบบบริการประชาชนกับระบบศูนย์กลางบริการภาครัฐเพื่อภาคธุรกิจ (Biz Portal)	1 ระบุ	499,500
โครงการพัฒนาการเชื่อมโยงระบบบริการประชาชนกับระบบพอร์ทัลกลางเพื่อประชาชน (Citizen Portal)	1 ระบุ	499,500
กิจกรรมพัฒนาการเชื่อมโยงระบบบริการประชาชนกับระบบพอร์ทัลกลางเพื่อประชาชน (Citizen Portal)	1 ระบุ	499,500



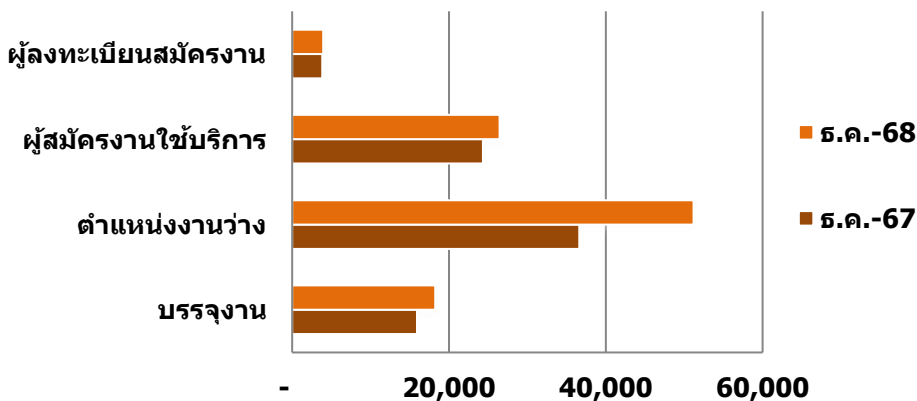
ผลการดำเนินงานเปรียบเทียบกับปีที่ผ่านมาในช่วงเวลาเดียวกัน/ ผลการดำเนินงาน ประจำปีงบประมาณ พ.ศ. 2569 (ธันวาคม 2568)

1. การให้บริการจัดหางานในประเทศ

1.1) ตารางการเปรียบเทียบจำนวนการให้บริการจัดหางานในประเทศ

กิจกรรม	ธ.ค.67 (คน)	ธ.ค.68 (คน)	เพิ่มขึ้น/ ลดลง ร้อยละ	ผลงาน ปีงบประมาณ 2569 (ต.ค. - (ธ.ค.68)
- ผู้ลงทะเบียนสมัครงาน (คน)	3,852	3,964	↑ 2.91	9,622
- ผู้สมัครงานใช้บริการ (คน)	24,347	26,473	↑ 8.73	71,781
- ตำแหน่งงานว่าง (อัตรา)	36,621	51,191	↑ 39.79	135,474
- บรรจุงาน (คน)	15,936	18,235	↑ 14.43	48,416

แผนภูมิแสดงจำนวนผลการให้บริการจัดหางานในประเทศ เปรียบเทียบผลงานเดือนธันวาคม 2567 และธันวาคม 2568



**ตารางแสดงผู้ลงทะเบียนสมัครงาน ผู้สมัครงานมาใช้บริการ
ตำแหน่งงานว่าง และการบรรจุงาน
จำแนกตามวุฒิการศึกษา ทั่วราชอาณาจักร
ประจำปีงบประมาณ พ.ศ. 2569
เดือนตุลาคม - ธันวาคม 2568**

1.2) ตารางการแสดงผลลงทะเบียนสมัครงาน ผู้สมัครงานมาใช้บริการ ตำแหน่งงานว่าง และการบรรจุงาน

วุฒิการศึกษา	ผู้ลงทะเบียนสมัครงาน (คน)	ผู้สมัครงานมาใช้บริการ (คน)	ตำแหน่งงานว่าง (อัตรา)	บรรจุงาน (คน)
ทั่วประเทศ	9,622	71,781	135,474	48,416
ประถมศึกษาและต่ำกว่า	688	8,669	16,074	5,935
มัธยมศึกษา	5,336	33,252	42,601	24,962
ปวช.	817	5,456	16,961	3,821
ปวส.	1,034	7,804	15,949	5,254
อนุปริญญา	27	259	9,909	122
ปริญญาตรี	1,681	15,740	33,124	8,210
ปริญญาโท	39	589	1,215	112
ปริญญาเอก	0	12	181	0

ที่มา : กองยุทธศาสตร์และแผนงาน

**ตารางแสดงการให้บริการจัดหางานแก่กลุ่มคนพิเศษ
ประจำปีงบประมาณ พ.ศ. 2568
เดือนตุลาคม - ธันวาคม 2568**

1.3) ตารางการแสดงผลการให้บริการจัดหางานแก่กลุ่มคนพิเศษ

ประเภท	ผู้ลงทะเบียน สมัครงาน (คน)	ผู้สมัครงาน มาใช้บริการ (คน)	บรรจุงาน (คน)
ทหารปลดประจำการ	84	103	58
เยาวชนในสถานพินิจฯ	0	0	0
ยุวแรงงาน (นักเรียน นักศึกษา)	814	1,199	1,046
ผู้พิการ	147	532	494
ผู้สูงอายุ	219	432	384
ผู้พันโทษ	142	252	214

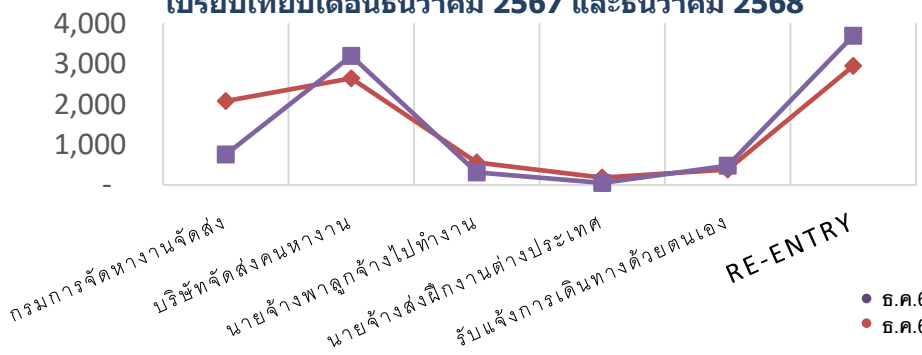
ที่มา : กองยุทธศาสตร์และแผนงาน

2. การให้บริการจัดหางานต่างประเทศ











2.1 จำนวนคนไทยที่ได้รับอนุญาตให้เดินทางไปทำงานต่างประเทศ

วิธีการเดินทาง	ธ.ค.67 (คน)	ธ.ค.68 (คน)	เพิ่มขึ้น/ ลดลง ร้อยละ	ผลงาน ปีงบประมาณ 2569 (ต.ค. -ธ.ค.68)
1. กรมการจัดหางานจัดส่ง	2,078	753	↓ - 63.76	5,203
2. บริษัทจัดส่งคนหางาน	2,636	3,193	↑ 21.13	8,215
- บริษัทจัดหางานจัดส่ง	2,454	2,897		7,398
- รับแจ้งจัดหางานให้คนหางาน และเพื่อไปทำงานเป็นคนประจำเรือ	182	296		817
3. นายจ้างพาลูกจ้างไปทำงาน	559	312	↓ - 44.19	1,695
4. นายจ้างส่งฝึกงานต่างประเทศ	183	52	↓ -71.58	320
5. รับแจ้งการเดินทางด้วยตนเอง (5 วิธีการเดินทาง)	385	481	↑ 24.94	1,611
รวมทั้งสิ้น	5,841	4,791	↓ - 17.98	17,044
6. รับแจ้งการเดินทางกลับไป ทำงานต่างประเทศ (Re-entry)	2,945	3,694	↑ 25.43	11,452
- Re-entry	1,494	1,767		5,589
- Visa Re-entry	1,451	1,927		5,863

แผนภูมิผลการให้บริการในต่างประเทศ
เปรียบเทียบเดือนธันวาคม 2567 และธันวาคม 2568













2.2 จำนวนแรงงานไทยที่ได้รับอนุญาตให้เดินทางไปทำงานต่างประเทศ
จำแนกตามประเทศ 10 อันดับสูงสุด (เดือนตุลาคม - ธันวาคม 2568)

		อิสราเอล 6,097 คน	1
	ไต้หวัน 3,733 คน		เกาหลี 1,743 คน
	ลาว 1,122 คน		สหรัฐอเมริกา 399 คน
	สวิสเซอร์แลนด์ 269 คน		มาเลเซีย 245 คน
		ญี่ปุ่น 1,318 คน	4
		สิงคโปร์ 270 คน	7
		นิวซีแลนด์ 209 คน	10

หมายเหตุ: นับเฉพาะ 5 วิธีการเดินทาง

2.3 จำนวนแรงงานไทยที่ยังคงทำงานอยู่ในต่างประเทศ 10 อันดับสูงสุด
(ณ เดือนธันวาคม 2568)

		ไต้หวัน 84,784 คน	1
	อิสราเอล 37,936 คน		เกาหลี 29,011 คน
	มาเลเซีย 9,150 คน		สิงคโปร์ 5,095 คน
	โปรตุเกส 2,791 คน		แคนาดา 2,477 คน
		ญี่ปุ่น 20,664 คน	4
		ฮ่องกง 3,430 คน	7
		ฮังการี 2,265 คน	10

ที่มา : กองบริหารแรงงานไทยไปต่างประเทศ

2.4 รายได้ส่งกลับของแรงงานไทยที่ไปทำงานต่างประเทศ

ปีงบประมาณ 2568 (ต.ค. – พ.ย. 67) จำนวนเงิน (ล้านบาท)	ปีงบประมาณ 2569 (ต.ค. – พ.ย. 68) จำนวนเงิน (ล้านบาท)	เพิ่มขึ้น / ลดลง (ร้อยละ)
40,363	49,790	↑ 23.36

ที่มา : กองบริหารแรงงานไทยไปต่างประเทศ

2.5 โครงการสินเชื่อเพื่อไปทำงานต่างประเทศ (ธันวาคม 2568)

กิจกรรม	ประสานกับ ธนาคาร เพื่อให้ คนหางาน กู้เงิน (คน)	ได้รับ เงินกู้ (คน)	จำนวนเงิน ที่ธนาคาร ให้กู้ (บาท)	เงินที่จ่าย ชดเชย
1. ธนาคารกรุงไทย จำกัด (มหาชน)	-	-	-	-
2. ธนาคารเพื่อการเกษตร และสหกรณ์การเกษตร	7	20	3,580,000.00	-
3. ธนาคารออมสิน	-	-	-	-

3. การให้ความคุ้มครองคนหางาน

กิจกรรม	ธ.ค.67	ธ.ค.68	เพิ่มขึ้น/ ลดลง (ร้อยละ)	ผลงาน ปีงบประมาณ 2569 (ต.ค. – ธ.ค.68)
▪ รับเรื่องร้องทุกข์ (คน)	30	45	↑ 50.00	413
▪ ค่าเสียหาย (บาท)	4,163,478	5,838,857	↑ 40.24	36,023,575
▪ ช่วยเหลือคนหางาน (คน)	30	45	-	413
▪ จำนวนเงินที่คนหางาน ได้รับเงินคืน (บาท)	0	455,000	-	607,000

4. การบริหารจัดการการทำงานของคนต่างด้าว

4.1 คนต่างด้าวที่ได้รับใบอนุญาตทำงานในประเทศไทย

ประเภท	ธ.ค.67 (คน)	ธ.ค.68 (คน)	เพิ่มขึ้น/ ลดลง (ร้อยละ)	ผลงาน ปีงบประมาณ 2569 (ค.ค. - ธ.ค. 68)
1. ระดับฝีมือชำนาญการ (ม.59)	11,770	18,088	↑ 53.68	39,709
2. จำเป็นเร่งด่วนหรือเฉพาะกิจ (ม.61)	2,065	516	↓ -75.01	3,704
3. ชนกลุ่มน้อย (ม.63/1)	1,764	3,243	↑ 83.84	7,479
4. นำเข้าตาม (MOU)	27,173	7,177	↓ -73.59	30,616
5. คนต่างด้าวที่เข้ามาทำงานใน ลักษณะไป-กลับหรือตามฤดูกาล	16,611	5,389	↓ -67.56	7,465
รวมทั้งสิ้น	59,383	34,413	↓ -42.05	88,973

ที่มา : กองยุทธศาสตร์และแผนงาน

4.2 ตรวจสอบการทำงานของคนต่างด้าวและสถานประกอบการ

กิจกรรม	ธ.ค.67 (คน)	ธ.ค.68 (คน)	เพิ่มขึ้น/ ลดลง (ร้อยละ)	ผลงาน ปีงบประมาณ 2569 (ค.ค.- ธ.ค.68)
- คนต่างด้าว (คน)	32,558	37,964	↑ 16.60	104,443
- สถานประกอบการ (แห่ง)	3,868	5,242	↑ 35.52	13,095

**ผลการปฏิบัติงานสำคัญ กรมการจัดหางาน
ประจำปีงบประมาณ 2569**
เป้าหมายการดำเนินงาน ประจำปีงบประมาณ พ.ศ. 2569
งบประมาณที่ได้รับ 1,287,968,200 บาท

กิจกรรม/เป้าหมาย	เป้าหมาย ปีงบประมาณ 2569 (ต.ค.68 – ก.ย.69)	ผลงาน (ต.ค. -ธ.ค. 68)	
		จำนวน	ร้อยละ
ยุทธศาสตร์ที่ 1 : ยุทธศาสตร์ด้านความมั่นคง งบประมาณ : 28,568,200 บาท แผนงานยุทธศาสตร์ : จัดการปัญหาแรงงานต่างด้าวและการค้ามนุษย์ งบประมาณ : 26,911,600 บาท			
โครงการที่ 1 บริหารจัดการแรงงานต่างด้าว	140,000 คน	50,892	36.35
แผนปฏิบัติงาน ปี 2569 (ต.ค.68 - ก.ย.69) จำนวน 140,000 คน/200,000 ครั้ง			
กิจกรรมที่ 1 พิจารณาค่าขอและรับแจ้ง	140,000 คน	50,892	36.35
การทำงานของคนต่างด้าวที่	200,000 ครั้ง	66,139	33.07
ยื่นขออนุญาตทำงาน			
แผนปฏิบัติงาน ปี 2569 (ต.ค.68-ก.ย.69) จำนวน 140,000 คน/200,000 ครั้ง			
1. พิจารณาค่าขอและรับแจ้งการทำงานของคนต่างด้าวมาตรา 59 มาตรา 61 และมาตรา 63/1 (ข้อ 1.1-1.3)	140,000 คน	50,892	36.35
1.1 ระดับฝีมือชำนาญการ (ม.59)	120,000 คน	39,709	33.09
1.2 จำเป็นหรือเร่งด่วนหรือเฉพาะกิจ (ม.61)	4,000 คน	3,704	92.60
1.3 ชนกลุ่มน้อย (ม.63/1)	16,000 คน	7,479	46.74
1.4 นำเข้าตาม MOU	คน	30,616	
1.5 คนต่างด้าวที่เข้ามาทำงานในลักษณะไป-กลับ หรือตามฤดูกาล	คน	7,465	
2. พิจารณาค่าขอและรับแจ้งการทำงานของคนต่างด้าวมาตรา 59 มาตรา 61 และมาตรา 63/1 (ข้อ 2.1-2.3)	200,000 ครั้ง	66,139	33.07

กิจกรรม/เป้าหมาย	เป้าหมาย ปีงบประมาณ 2569 (ต.ค.68 – ก.ย.66)	ผลงาน (ต.ค. –ธ.ค. 68)	
		จำนวน	ร้อยละ
2.1 ระดับฝีมือช่างานุกร (ม.59)	176,000 ครั้ง	51,787	29.42
2.2 จำเป็นหรือเร่งด่วนหรือเฉพาะกิจ (ม.61)	4,000 ครั้ง	3,704	92.60
2.3 ชนกลุ่มน้อย (ม.63/1)	20,000 ครั้ง	10,648	53.24
2.4 นำเข้าตาม MOU	ครั้ง	56,253	
2.5 คนต่างด้าวที่เข้ามาทำงานในลักษณะไป-กลับ หรือตามฤดูกาล	ครั้ง	7,789	
กิจกรรมที่ 2 ตรวจสอบการทำงานของคนต่างด้าว และสถานประกอบการ (ข้อ 1)	270,000 คน	104,443	38.68
แผนปฏิบัติงาน ปี 2569 (ต.ค.68 - ก.ย.69)	32,000 แห่ง	13,095	40.92
จำนวน 270,000 คน/32,000 แห่ง			
1. กิจกรรมตรวจสอบการทำงานของคนต่างด้าว และสถานประกอบการ (ข้อ 1.1-1.2)	270,000 คน 32,000 แห่ง	104,443 13,095	38.68 40.92
1.1 ตรวจสอบการทำงานของคนต่างด้าว	270,000 คน	104,443	38.68
1.2 ตรวจสอบสถานประกอบการ	32,000 แห่ง	13,095	40.92
2. ตรวจสอบการทำงานของคนต่างด้าวและสถาน ประกอบการ (เงินกองทุนบริหารจัดการการ ทำงานของคนต่างด้าว)	935,000 คน 79,000 แห่ง	310,380 24,630	33.20 31.18
2.2 ตรวจสอบการทำงานของคนต่างด้าว	935,000 คน	310,380	33.20
2.2 ตรวจสอบสถานประกอบการ	79,000 แห่ง	24,630	31.18
โครงการที่ 2 ป้องกันปัญหาการค้ามนุษย์ ด้านแรงงาน (ก.1 - ก.2)	526,800 คน	186,163	35.34
กิจกรรมที่ 1 การให้ความคุ้มครองคนหางานตาม กฎหมายจัดหางานและคุ้มครองคนหางาน (ข้อ 1)	500,000 คน	175,560	35.11
แผนปฏิบัติงาน ปี 2569 (ต.ค.68-ก.ย.69)			
จำนวน 526,800 คน			
1. กิจกรรมคุ้มครองป้องกันการหลอกลวงและลักลอบไป ทำงานต่างประเทศ (ข้อ 1.1 – 1.2)	500,000 คน	175,560	35.11
1.1 เผยแพร่ความรู้เพื่อป้องกันการหลอกลวงและ ลักลอบไปทำงานต่างประเทศ	485,200 คน	168,963	34.82
1.2 คุ้มครองคนหางานเชิงรุกและเครือข่ายชุมชนร่วม รณรงค์ป้องกันการหลอกลวงและลักลอบไปทำงานต่างประเทศ	14,800 คน	6,597	44.57

กิจกรรม/เป้าหมาย	เป้าหมาย ปีงบประมาณ 2569 (ต.ค.68 – ก.ย.69)	ผลงาน (ต.ค. –ธ.ค. 68)	
		จำนวน	ร้อยละ
รับเรื่องร้องทุกข์จากคนหางานตาม พ.ร.บ.จัดหางานฯ	คน	413	
- ค่าเสียหาย	บาท	36,023,575	
- ช่วยเหลือคนหางาน	คน	413	
- จำนวนเงินที่คนหางานได้รับคืน	บาท	607,000	
3. ร้องทุกข์กล่าวโทษและดำเนินคดีทางอาญากับผู้กระทำความผิดกฎหมายจัดหางาน	คน	197	
4. กิจกรรมตรวจสอบผู้รับอนุญาตจัดหางานและผู้รับอนุญาตนำคนต่างด้าวมาทำงานในประเทศ	400 แห่ง	221	55.25
- บริษัทจัดหางานในประเทศ	แห่ง	90	
- บริษัทจัดหางานต่างประเทศ	แห่ง	67	
- บริษัทนำเข้าคนต่างด้าวมาทำงานในประเทศ	แห่ง	59	
- บริษัทจัดหางานให้คนหางานทำงานเป็นคนประจำเรือ	แห่ง	5	
5. พิจารณาผลการรับคำขอ/ต่อใบอนุญาตและดำเนินการทางทะเบียนบริษัทจัดหางานให้คนหางานทำงานในประเทศ	ครั้ง	409	
6. พิจารณาผลการรับคำขอ/ต่อใบอนุญาตและดำเนินการทางทะเบียนบริษัทจัดหางานให้คนหางานทำงานในต่างประเทศ	ครั้ง	344	
7. พิจารณาผลการรับคำขอ/ต่อใบอนุญาตและดำเนินการทางทะเบียนบริษัทนำคนต่างด้าวมาทำงานกับนายจ้างในประเทศ	ครั้ง	631	
8. พิจารณาผลการรับคำขอ/ต่อใบอนุญาตและดำเนินการทางทะเบียนบริษัทจัดหางานให้คนหางานเพื่อไปทำงานเป็นคนประจำเรือ	ครั้ง	20	
กิจกรรมที่ 2 การสร้างความตระหนักรู้แก่ แรงงานเพื่อป้องกันปัญหา การค้ามนุษย์ (ข้อ 1-2)	26,800 คน	10,603	39.56
แผนปฏิบัติงาน ปี 2569 (ต.ค.68 - ก.ย.69)			
จำนวน 26,800 คน			
1. กิจกรรมป้องกันการค้ามนุษย์ด้านแรงงานต่างด้าว	25,000 คน	9,938	39.75
- นายจ้าง	5,000 คน	1,888	37.76
- แรงงานต่างด้าว	20,000 คน	8,050	40.25
2. กิจกรรมป้องกันการตกเป็นเหยื่อการค้ามนุษย์ในการไปทำงานต่างประเทศ	1,800 คน	665	39.94

กิจกรรม/เป้าหมาย	เป้าหมาย ปีงบประมาณ 2569 (ต.ค.68 - ก.ย.69)	ผลงาน (ต.ค. -ธ.ค. 68)	
		จำนวน	ร้อยละ
โครงการที่ 3 ศูนย์ประสานแรงงานประมง (ก.1) แผนปฏิบัติการ ปี 2569 (ต.ค.68 - ก.ย.69) จำนวน 100,000 คน	100,000 คน	37,635	37.64
กิจกรรมที่ 1 การสร้างความตระหนักรู้และจัดระเบียบแรงงานต่างด้าวในภาคประมง แผนปฏิบัติการ ปี 2569 (ต.ค.68 - ก.ย.69) จำนวน 100,000 คน	100,000 คน	37,635	37.64
1. กิจกรรมศูนย์ประสานแรงงานประมง 22 จังหวัด	100,000 คน	37,635	37.64
1.1 อนุญาตทำงาน	9,470 คน	6,978	73.69
1.2 บริการให้คำปรึกษา แนะนำ	90,530 คน	30,657	33.86
ยุทธศาสตร์ที่ 1 : ยุทธศาสตร์ด้านความมั่นคง (ต่อ) แผนงานบูรณาการ : ป้องกันปราบปราม และแก้ไขปัญหายาเสพติด งบประมาณ : 1,656,600 บาท			
โครงการที่ 4 สร้างภูมิคุ้มกันให้แรงงานห่างไกลยาเสพติด (ก.1) แผนปฏิบัติการ ปี 2569 (ต.ค.68 - ก.ย.69) จำนวน 207,500 คน	207,500 คน	74,939	36.12
กิจกรรมที่ 1 สร้างภูมิคุ้มกันป้องกันปัญหายาเสพติด (ข้อ 1-5) แผนปฏิบัติการ ปี 2569 (ต.ค.68 - ก.ย.69) จำนวน 207,500 คน	207,500 คน	74,939	36.12
1. กิจกรรมสร้างความรู้เพื่อป้องกันการเกิดปัญหายาเสพติดในกลุ่มผู้ประกันตนกรณีว่างงาน	100,000 คน	33,188	33.19
2. กิจกรรมสร้างภูมิคุ้มกันและแก้ไขปัญหายาเสพติดในกลุ่มแรงงานไทยไปทำงานต่างประเทศ	12,000 คน	4,580	38.17
3. กิจกรรมป้องกันปัญหายาเสพติดในกลุ่มนายจ้าง/สถานประกอบการและแรงงานต่างด้าว	47,000 คน 5,500 แห่ง	17,289 2,176	36.79 39.56

กิจกรรม/เป้าหมาย	เป้าหมาย ปีงบฯ 2569 (ต.ค.68 – ก.ย.69)	ผลงาน (ต.ค. –ธ.ค. 68)	
		จำนวน	ร้อยละ
4. กิจกรรมแนะแนวอาชีพสร้างภูมิคุ้มกันยาเสพติด	8,500 คน	3,640	42.82
5. กิจกรรมสร้างการรับรู้เพื่อป้องกันปัญหายาเสพติดให้คนต่างด้าว นายจ้าง/สถานประกอบการ และผู้ได้รับอนุญาตให้นำคนต่างด้าวเข้ามาทำงาน ณ ศูนย์แรกรับเข้าทำงานและสิ้นสุดการจ้าง	40,000 คน	16,242	40.61
โครงการที่ 5 จัดหางานและส่งเสริมการประกอบอาชีพให้ผู้ผ่านการบำบัดรักษา ยาเสพติด แผนปฏิบัติงาน ปี 2569 (ต.ค.68 - ก.ย.69) จำนวน 150 คน	150 คน	26	17.33
กิจกรรมที่ 1 จัดหางานและส่งเสริมการประกอบอาชีพให้ผู้ผ่านการบำบัดรักษา ยาเสพติด แผนปฏิบัติงาน ปี 2569 (ต.ค.68-ก.ย.69) จำนวน 150 คน	150 คน	26	17.33
1. กิจกรรมจัดหางานให้ผู้ผ่านการบำบัดรักษา ยาเสพติดที่ประสงค์จะทำงาน (ข้อ 1.3)	100 คน	26	26.00
2. กิจกรรมส่งเสริมการประกอบอาชีพให้ผู้ผ่านการบำบัดยาเสพติดที่ประสงค์จะประกอบอาชีพ โดยเป็นอาชีพหลักหรืออาชีพเสริม	50 คน	0	0.00
ยุทธศาสตร์ที่ 2 : ยุทธศาสตร์ด้านการสร้างความสามารถในการแข่งขัน แผนงานยุทธศาสตร์ : พัฒนาพื้นที่เขตเศรษฐกิจพิเศษ งบประมาณ : 4,689,400 บาท			
โครงการที่ 6 ศูนย์อำนวยความสะดวกด้านการจ้างแรงงานต่างด้าวในเขตพัฒนาเศรษฐกิจพิเศษ	20,000 คน	6,401	32.01

กิจกรรม/เป้าหมาย	เป้าหมาย ปีงบประมาณ 2569 (ต.ค.68 – ก.ย.69)	ผลงาน (ต.ค. –ธ.ค. 68)	
		จำนวน	ร้อยละ
แผนปฏิบัติ ปี 2569 (ต.ค.68 - ก.ย.69) จำนวน 20,000 คน กิจกรรมที่ 1 ศูนย์อำนวยความสะดวก ด้านการจ้างแรงงานต่างด้าว ในเขตพัฒนาเศรษฐกิจพิเศษ	20,000 คน	6,401	32.01
แผนปฏิบัติ ปี 2569 (ต.ค.68 - ก.ย.69) จำนวน 20,000 คน 1. กิจกรรมศูนย์อำนวยความสะดวกด้านการจ้างแรงงาน ต่างด้าวในเขตพัฒนาเศรษฐกิจพิเศษ	20,000 คน	6,401	32.01
ยุทธศาสตร์ที่ 3 : ยุทธศาสตร์ด้านการพัฒนาและเสริมสร้างศักยภาพทรัพยากรมนุษย์ งบประมาณ : 1,156,372,400 บาท แผนงานยุทธศาสตร์ : พัฒนาศักยภาพคนตลอดช่วงชีวิต งบประมาณ : 329,997,200 บาท			
โครงการที่ 7 เตรียมความพร้อมแก่กลุ่มเป้าหมาย ก่อนเข้าสู่ตลาดแรงงาน (ก.1-ก.3) แผนปฏิบัติ ปี 2569 (ต.ค.68 - ก.ย.69) จำนวน 9,314,200 คน กิจกรรมที่ 1 บริหารจัดการข้อมูลข่าวสาร ตลาดแรงงาน (ข้อ 1)	9,314,200 คน	2,759,749	29.63
แผนปฏิบัติ ปี 2569 (ต.ค.68 - ก.ย.69) จำนวน 9,000,000 คน กิจกรรมที่ 1 บริหารจัดการข้อมูลข่าวสาร ตลาดแรงงาน (ข้อ 1)	9,000,000 คน	2,660,606	29.56
1. กิจกรรมผลิตและเผยแพร่ข้อมูลข่าวสารตลาดแรงงาน (ข้อ 1.1)	9,000,000 คน	2,660,606	29.56
1.1 ผลิตและเผยแพร่ข้อมูลข่าวสารตลาดแรงงาน	9,000,000 คน	2,660,606	29.56
1.2 เสวนาทางวิชาการเพื่อเตรียมความพร้อมแก่ผู้เข้าสู่ ตลาดแรงงาน เพื่อการมีงานทำที่มีคุณค่า	70 คน	0	0.00
2. กิจกรรมศึกษา วิเคราะห์ตลาดแรงงาน และพัฒนา บุคลากรด้านการวิจัย	1 เรื่อง	0	0.00
2.1 ศึกษาสมรรถนะการทำงานของประชากรวัย สูงอายุและหลังเกษียณ เพื่อรองรับสังคมผู้สูงอายุ : การวิเคราะห์เชิงภาคอุตสาหกรรมและภูมิภาค	1 เรื่อง	0	0.00

กิจกรรม/เป้าหมาย	เป้าหมาย ปีงบประมาณ 2569 (ต.ค.68 – ก.ย.69)	ผลงาน (ต.ค. -ธ.ค. 68)	
		จำนวน	ร้อยละ
กิจกรรมที่ 2 <u>แนะแนวอาชีพ (ก.1-ก.4)</u>	311,200 คน	98,452	31.64
แผนปฏิบัติงาน ปี 2569 (ต.ค.68 - ก.ย.69) จำนวน 311,200 คน			
1. กิจกรรมแนะแนวอาชีพให้นักเรียน นักศึกษา	180,000 คน	50,337	27.97
1.1 เปิดประตูอาชีพให้นักเรียน นักศึกษา	180,000 คน	50,337	27.97
2. กิจกรรมแนะแนวอาชีพให้ประชาชนทั่วไป (ข้อ 2.1-2.3)	104,000 คน	29,003	27.89
2.1 แนะนำอาชีพให้ผู้ประกันตนกรณีว่างงาน ประชาชนทั่วไป	80,000 คน	21,388	26.74
2.2 คลินิกอาชีพ แนะนำทาง สร้างโอกาสการมีงานทำ	20,000 คน	6,507	32.54
2.3 แนะนำและส่งเสริมอาชีพให้ทหารก่อนปลด ประจำการ	4,000 คน	1,108	27.70
3. กิจกรรมแนะแนวอาชีพให้กลุ่มเปราะบาง	6,000 คน	1,767	29.45
3.1 แนะนำอาชีพและส่งเสริมอาชีพให้เด็กและเยาวชน ในสถานพินิจ ผู้ถูกคุมประพฤติ และผู้ต้องขัง	6,000 คน	1,767	29.45
4. กิจกรรมเพิ่มประสิทธิภาพด้านการแนะแนวอาชีพ	21,200 คน	17,345	81.82
4.1 ประชุมชี้แจงให้ความรู้เรื่องโครงการเพิ่มทักษะ ด้านอาชีพแก่นักเรียนที่ไม่ได้เรียนต่อหลังจบการศึกษา ภาคบังคับ	18,200 คน	16,819	92.41
4.2 สร้างเครือข่ายการแนะแนวอาชีพ	3,000 คน	526	17.53
กิจกรรมที่ 3 <u>ส่งเสริมการประกอบอาชีพ</u>	3,000 คน	691	23.03
แผนปฏิบัติงาน ปี 2569 (ต.ค.68 - ก.ย.69) จำนวน 3,000 คน			
1. กิจกรรมส่งเสริมการประกอบอาชีพให้ประชาชนทั่วไป (ข้อ 1.1-1.2)	3,000 คน	691	23.03
1.1 เพิ่มอาชีพ เพิ่มรายได้	2,000 คน	420	21.00
1.2 ส่งเสริมการรับงานไปทำที่บ้าน	1,000 คน	271	27.10

กิจกรรม/เป้าหมาย	เป้าหมาย ปีงบประมาณ 2569 (ต.ค.68 – ก.ย.69)	ผลงาน (ต.ค. -ธ.ค. 68)	
		จำนวน	ร้อยละ
โครงการที่ 8 บริการจัดหางานและอาชีพ (ก.1-ก.4)	947,240 คน	328,168	34.64
แผนปฏิบัติงาน ปี 2569 (ต.ค.68 - ก.ย.69) จำนวน 947,240 คน			
กิจกรรมที่ 1 การให้บริการจัดหางานในประเทศ (ข้อ1-ข้อ3)	704,340 คน	289,092	41.04
แผนปฏิบัติงาน ปี 2569 (ต.ค.68 - ก.ย.69) จำนวน 704,340 คน			
1. กิจกรรมบริการจัดหางานให้ประชาชนทั่วไป (ข้อ1.1-1.3)	150,440 คน	50,964	33.88
1.1 ให้บริการจัดหางานของศูนย์บริการจัดหางานเพื่อคนไทย	90,000 คน	30,385	33.76
1.2 ให้บริการจัดหางานผ่านระบบอินเตอร์เน็ต	60,000 คน	20,476	34.13
1.3 จัดหางานให้ทหารก่อนปลดประจำการ	440 คน	103	23.41
2. กิจกรรมบริการจัดหางานให้เยาวชน นักเรียน นักศึกษา	3,900 คน	1,043	26.74
2.1 3 ม. (มีงาน มีเงิน มีวุฒิการศึกษาเพิ่ม)	3,900 คน	1,043	26.74
3. กิจกรรมยกระดับการให้บริการจัดหางาน (ข้อ 3.1 – 3.2)	550,000 คน	237,085	43.11
3.1 จัดหางานเชิงรุกเพื่อการมีงานทำอย่างยั่งยืน	50,000 คน	14,563	29.13
3.2 จัดหางานเพื่อยกระดับคุณภาพชีวิต (พัฒนาระบบบริการจัดหางาน)	500,000 คน 87 แห่ง	222,522 87	44.50 100.00
กิจกรรมที่ 2 สร้างงาน เสริมอาชีพ (ข้อ1-ข้อ2)	108,200 คน	9,381	8.67
แผนปฏิบัติงาน ปี 2569 (ต.ค.68 - ก.ย.69) จำนวน 108,200 คน			
1. กิจกรรมสร้างงาน เสริมอาชีพ Job Expo Thailand	80,000 คน	0	0.00
2. กิจกรรมสร้างงานและเส้นทางสู่อาชีพ Job Fair (ข้อ 2.1-2.2)	28,200 คน	9,381	33.27
2.1 เปิดโลกทัศน์เส้นทางสู่อาชีพ	15,000 คน	7,568	50.45
2.2 นัดพบแรงงาน	13,200 คน	1,813	13.73

กิจกรรม/เป้าหมาย	เป้าหมาย ปีงบประมาณ 2569 (ต.ค.68 – ก.ย.69)	ผลงาน (ต.ค. –ธ.ค. 68)	
		จำนวน	ร้อยละ
กิจกรรมที่ 3 การให้บริการจัดหางานต่างประเทศ	130,000 คน	28,496	21.92
แผนปฏิบัติงาน ปี 2569 (ต.ค.68 - ก.ย.69) จำนวน 130,000 คน			
1. กิจกรรมพิจารณา/อนุญาต/รับแจ้งการเดินทางไปทำงานต่างประเทศ (ข้อ 1.1-1.5)	130,000 คน	28,496	21.92
1.1 กรมการจัดหางานจัดส่ง	25,000 คน	5,203	20.81
1.2 บริษัทจัดหางานจัดส่ง	50,000 คน	8,215	16.43
(1) บริษัทจัดหางานจัดส่ง	คน	7,398	
(2) รับแจ้งจัดหางานให้คนหางานเพื่อไปทำงานเป็นคนประจำเรือ	คน	817	
1.3 นายจ้างพาลูกจ้างไปทำงาน	10,000 คน	1,695	16.95
1.4 นายจ้างส่งฝึกงานต่างประเทศ	2,000 คน	320	16.00
1.5 การแจ้งการเดินทางด้วยตนเองและการแจ้งการเดินทางกลับไปทำงานต่างประเทศ (Re-entry)	43,000 คน	13,063	30.38
(1) รับแจ้งการเดินทางด้วยตนเอง	8,000 คน	1,611	20.14
(2) รับแจ้งการเดินทางกลับไปทำงานต่างประเทศ (Re-entry)	35,000 คน	11,452	32.72
- Re-entry	คน	5,589	
- Visa Re-entry	คน	5,863	
ทะเบียนคนหางานและสารสนเทศ			
2. จัดทำทะเบียนคนหางานที่ประสงค์ไปทำงานต่างประเทศ	82,000 คน	27,339	33.34
จัดทำทะเบียนคนหางานที่ประสงค์ไปทำงานต่างประเทศ 5 วิธีการเดินทาง + (Re-entry)	คน	27,214	
จัดทำทะเบียนคนหางานที่ประสงค์ไปทำงานเป็นคนประจำเรือ	คน	125	
กองทุนเพื่อช่วยเหลือคนหางานไปทำงานต่างประเทศ			
3. ให้การสงเคราะห์สมาชิกกองทุนเพื่อช่วยเหลือคนหางานไปทำงานต่างประเทศ	600 คน 12,000,000 บาท	38 1,262,047.08	6.33 10.52

กิจกรรม/เป้าหมาย	เป้าหมาย ปีงบประมาณ 2569 (ต.ค.67 – ก.ย.68)	ผลงาน (ต.ค. –ธ.ค. 68)	
		จำนวน	ร้อยละ
อบรม/ให้บริการข้อมูลข่าวสาร			
4. อบรมคนหางานก่อนเดินทางไปทำงานต่างประเทศ	30,000 คน	11,977	39.92
5. ประชาสัมพันธ์เผยแพร่ข้อมูลข่าวสารเกี่ยวกับกา รเดินทางไปทำงานต่างประเทศ	200,000 คน	49,360	24.68
งานบริหารการไปทำงานต่างประเทศโดยรัฐ			
6. กิจกรรมส่งเสริมแรงงานไทยไปทำงานภาคเกษตร ในรัฐอิสราเอล ภายใต้โครงการความร่วมมือ ไทย – อิสราเอล เพื่อการจัดหางาน (Thailand-Israel Cooperation on the Placement of Workers : TIC)	4,000 คน	3,619	90.48
7. กิจกรรมพัฒนาศักยภาพแรงงานไทยไปทำงาน ต่างประเทศ (ขอ 7.1-7.4)	8,350 คน	3,276	39.23
7.1 พัฒนาศักยภาพคนหางานเพื่อการแข่งขันไปทำงาน สาธารณรัฐเกาหลี	350 คน	77	22.00
7.2 เตรียมความพร้อมการอ่านและการเขียนภาษาญี่ปุ่น ระดับพื้นฐาน	1,000 คน	194	19.40
7.3 พัฒนาศักยภาพแรงงานไทยตามความต้องการของ ตลาดแรงงานไทยในอิสราเอล	5,000 คน	2,573	51.46
7.4 เพิ่มศักยภาพการจัดส่งผู้ฝึกปฏิบัติงานทางเทคนิคไทย ในประเทศญี่ปุ่น	2,000 คน	432	21.60
8. กิจกรรมขับเคลื่อนการดำเนินการจัดส่งแรงงานไทย ไปทำงานต่างประเทศ	1 ครั้ง	1	100.00
8.1 จัดประชุมมอบนโยบายการจัดส่งแรงงานไทยไป ทำงานในต่างประเทศ	1 ครั้ง	1	100.00
กิจกรรมที่ 4 ส่งเสริมการมีงานทำให้นักเรียน นักศึกษา ช่วงว่างจากการเรียน	4,700 คน	1,199	25.51
แผนปฏิบัติการปี 2569 (ต.ค.68 - ก.ย.69) จำนวน 4,700 คน			
1. กิจกรรมส่งเสริมการมีงานทำให้นักเรียน นักศึกษา ช่วงว่างจากการเรียน	4,700 คน	1,199	25.51

กิจกรรม/เป้าหมาย	เป้าหมาย ปีงบประมาณ 2569 (ต.ค.68 – ก.ย.69)	ผลงาน (ต.ค. -ธ.ค. 68)	
		จำนวน	ร้อยละ
โครงการที่ 9 สร้างงาน สร้างอาชีพ ให้กลุ่ม ประมง (ก.1-ก.3)	22,788 คน	8,216	36.05
แผนปฏิบัติงาน ปี 2569 (ต.ค.68 - ก.ย.69) จำนวน 22,788 คน			
กิจกรรมที่ 1 ส่งเสริมให้ผู้สูงอายุมีงานทำ มีอาชีพ (ก.1-ก.2)	10,970 คน	4,171	38.02
แผนปฏิบัติงาน ปี 2569 (ต.ค.68 - ก.ย.69) จำนวน 10,970 คน			
1. กิจกรรมส่งเสริมการจ้างงานผู้สูงอายุ (ก 1.1-1.2)	8,020 คน	3,544	44.19
1.1 จัดหางานให้ผู้สูงอายุ (ข้อ (1) – (2))	8,000 คน	3,524	44.05
(1) จัดหางานให้ผู้สูงอายุ	1,000 คน	412	41.20
(2) สืบหาความต้องการทำงานของผู้สูงอายุ	7,000 คน	3,112	44.46
1.2 จ้างงานผู้สูงอายุทำงานในภาครัฐ	20 คน	20	100.00
2. กิจกรรมส่งเสริมการประกอบอาชีพให้ผู้สูงอายุ (ข้อ 2.1 – 2.2)	2,950 คน	627	21.25
2.1 ส่งเสริมการประกอบอาชีพอิสระให้ผู้สูงอายุ	2,350 คน	496	21.11
2.2 พัฒนาศักยภาพผู้สูงอายุสู่การเป็นวิทยากรถ่ายทอด ภูมิปัญญา	600 คน	131	21.83
กิจกรรมที่ 2 ส่งเสริมให้คนพิการมีงานทำ มีอาชีพ	11,228 คน	3,793	33.78
แผนปฏิบัติงาน ปี 2569 (ต.ค.68 - ก.ย.69) จำนวน 11,228 คน			
1. กิจกรรมส่งเสริมให้คนพิการมีงานทำ มีอาชีพ (ข้อ 1.1 – 1.3)	11,228 คน	3,793	33.78
1.1 จัดหางานให้คนพิการมีงานทำ	1,140 คน	442	38.77
1.2 ส่งเสริมคนพิการทำงานในหน่วยงานภาครัฐ	88 คน	90	102.27
1.3 ส่งเสริมให้คนพิการหรือผู้ดูแลคนพิการได้รับสิทธิตาม มาตรา 35	10,000 คน	3,261	32.61

กิจกรรม/เป้าหมาย	เป้าหมาย ปีงบประมาณ 2569 (ต.ค.68 – ก.ย.69)	ผลงาน (ต.ค. –ธ.ค. 68)	
		จำนวน	ร้อยละ
กิจกรรมที่ 3 จัดหางานให้ผู้พ้นโทษ	590 คน	252	42.71
แผนปฏิบัติงาน ปี 2569 (ต.ค.68 - ก.ย.69) จำนวน 590 คน			
1. กิจกรรมสร้างโอกาสการจ้างงานสู่สังคม	590 คน	252	42.71
โครงการที่ 10 ออกใบอนุญาตทำงานตามกฎหมาย ว่าด้วยการส่งเสริมการลงทุน หรือ กฎหมายอื่น เพื่อการพัฒนา เศรษฐกิจของประเทศ	20,000 คน	14,628	73.14
แผนปฏิบัติงาน ปี 2569 (ต.ค.68 - ก.ย.69) จำนวน 20,000 คน			
กิจกรรมที่ 1 ออกใบอนุญาตทำงานตามกฎหมาย ว่าด้วยการส่งเสริมการลงทุนหรือ กฎหมายอื่น เพื่อการพัฒนา เศรษฐกิจของประเทศ	20,000 คน 35,000 ครั้ง	14,628 21,751	73.14 62.15
แผนปฏิบัติงาน ปี 2569 (ต.ค.68 - ก.ย.69) จำนวน 20,000 คน			
1. กิจกรรมออกใบอนุญาตทำงานตามกฎหมายว่าด้วย การส่งเสริมการลงทุนหรือกฎหมายอื่น เพื่อการพัฒนา เศรษฐกิจของประเทศ	20,000 คน 35,000 ครั้ง	14,628 21,751	73.14 62.15
ยุทธศาสตร์ที่ 6 : ยุทธศาสตร์ด้านการปรับสมดุลและพัฒนาระบบการบริหารจัดการภาครัฐ งบประมาณ : 98,383,200 บาท แผนงานยุทธศาสตร์ : พัฒนาศักยภาพประชาชนและการพัฒนาประสิทธิภาพภาครัฐ งบประมาณ : 97,339,200 บาท			
โครงการที่ 11 พัฒนาระบบและการบริหาร จัดการภาครัฐ	2 ระบบ	0	0.00
แผนปฏิบัติงาน ปี 2569 (ต.ค.68 - ก.ย.69) จำนวน 2 ระบบ			
กิจกรรมที่ 1 การพัฒนาระบบการให้บริการให้ ทันสมัย มีประสิทธิภาพสู่การเป็น รัฐบาลดิจิทัล	2 ระบบ	0	0.00
1. กิจกรรมพัฒนาระบบบริหารจัดการความมั่นคงปลอดภัยไซเบอร์ และการคุ้มครองข้อมูลส่วนบุคคลด้านเทคโนโลยีสารสนเทศ เพื่อการให้บริการประชาชนตามภารกิจกรมการเจ้าหน้าที่	1 ระบบ	0	0.00

กิจกรรม/เป้าหมาย	เป้าหมาย ปีงบประมาณ 2569 (ต.ค.68 – ก.ย.69)	ผลงาน (ต.ค. -ธ.ค. 68)	
		จำนวน	ร้อยละ
2. กิจกรรมปรับปรุงและเพิ่มประสิทธิภาพระบบการรายงานผลการปฏิบัติงานประจำเดือนด้วยระบบอิเล็กทรอนิกส์	1 ระบบ	0	0.00

ยุทธศาสตร์ที่ 6 : ยุทธศาสตร์ด้านการปรับสมดุลและพัฒนาระบบการบริหารจัดการภาครัฐ
งบประมาณ : 98,383,200 บาท
แผนงานบูรณาการ : รัฐบาลดิจิทัล
งบประมาณ : 999,000 บาท

โครงการที่ 12 พัฒนาการเชื่อมโยงระบบบริการประชาชนกับระบบศูนย์กลางบริการภาครัฐเพื่อภาคธุรกิจ (Biz Portal) แผนปฏิบัติงาน ปี 2569 (ต.ค.68 - ก.ย.69) จำนวน 1 ระบบ	1 ระบบ	0	0.00
กิจกรรมที่ 1 พัฒนาการเชื่อมโยงระบบบริการประชาชนกับระบบศูนย์กลางบริการภาครัฐเพื่อภาคธุรกิจ (Biz Portal) แผนปฏิบัติ ปี 2569 (ต.ค.68 - ก.ย.69) จำนวน 1 ระบบ	1 ระบบ	0	0.00
1. กิจกรรมพัฒนาการเชื่อมโยงระบบบริการประชาชนกับระบบศูนย์กลางบริการภาครัฐเพื่อภาคธุรกิจ (Biz Portal)	1 ระบบ	0	0.00
โครงการที่ 13 พัฒนาการเชื่อมโยงระบบบริการประชาชนกับระบบพอร์ทัลกลางเพื่อประชาชน (Citizen Portal) แผนปฏิบัติงาน ปี 2569 (ต.ค.68 - ก.ย.69) จำนวน 1 ระบบ	1 ระบบ	0	0.00
กิจกรรมที่ 1 พัฒนาการเชื่อมโยงระบบบริการประชาชนกับระบบพอร์ทัลกลางเพื่อประชาชน (Citizen Portal) แผนปฏิบัติ ปี 2569 (ต.ค.68 - ก.ย.69) จำนวน 1 ระบบ	1 ระบบ	0	0.00
1. กิจกรรมพัฒนาการเชื่อมโยงระบบบริการประชาชนกับระบบพอร์ทัลกลางเพื่อประชาชน (Citizen Portal)	1 ระบบ	0	0.00

งบประมาณรายจ่ายที่ได้รับ
ประจำปีงบประมาณ พ.ศ. 2569

จำนวน 1,287,968,200 บาท

ดำเนินงานภายใต้การจัดสรรงบประมาณ
8 แผนงาน 13 โครงการ 1 ผลผลิต 23 กิจกรรม
เบิกจ่ายแล้ว 259,315,792.29 บาท คิดเป็นร้อยละ 20.13

แผนงบประมาณ/โครงการ/ ผลผลิต/กิจกรรม	งบประมาณ	เบิกจ่าย (บาท)	ร้อยละ
ยุทธศาสตร์ที่ 1 ยุทธศาสตร์ด้านความมั่นคง	28,568,200	5,041,731.19	17.64
1. แผนงานยุทธศาสตร์ จัดการปัญหาแรงงานต่างด้าวและการค้ามนุษย์	26,911,600	4,956,031.19	18.42
โครงการที่ 1 : บริหารจัดการแรงงานต่างด้าว	1,843,600	316,669.51	17.18
1) กิจกรรม : พิจารณาคำขอและรับแจ้งการทำงานของคนต่างด้าว มาตรฐาน 35 มาตรฐาน 61 และมาตรฐาน 63/1			
2) กิจกรรม : ตรวจสอบการทำงานของคนต่างด้าวและสถานประกอบการ			
โครงการที่ 2 : ป้องกันปัญหาการค้ามนุษย์ด้านแรงงาน	15,045,200	2,674,233.82	17.77
1) กิจกรรม : การให้ความคุ้มครองคนหางานตามกฎหมายจัดหางานและคุ้มครองคนหางาน			
2) กิจกรรม : การสร้างความตระหนักแก่แรงงานเพื่อป้องกันปัญหาการค้ามนุษย์			
โครงการที่ 3 : ศูนย์ประสานแรงงานประมง	10,022,800	1,965,127.86	19.61
1) กิจกรรม : การสร้างความตระหนักและจัดระเบียบแรงงานต่างด้าวในภาคประมง			
2. แผนงานบูรณาการ ป้องกัน ปราบปราม และแก้ไขปัญหายาเสพติด	1,656,600	45,850.00	2.77
โครงการที่ 1 : สร้างภูมิคุ้มกันให้แรงงานห่างไกลยาเสพติด	1,221,000	27,130.00	2.22
1) กิจกรรม : สร้างภูมิคุ้มกันป้องกันปัญหายาเสพติด			

แผนงบประมาณ/โครงการ/ ผลผลิต/กิจกรรม	งบประมาณ	เบิกจ่าย (บาท)	ร้อยละ
โครงการที่ 2 : จัดหางานและส่งเสริมการประกอบอาชีพให้ผู้ผ่านการบำบัดรักษา ยาเสพติด 1) กิจกรรม : จัดหางานและส่งเสริมการประกอบอาชีพให้ผู้ผ่านการบำบัดรักษา ยาเสพติด	435,600	18,720.00	4.30
ยุทธศาสตร์ที่ 2 ยุทธศาสตร์ด้านการสร้าง ความสามารถในการแข่งขัน	4,689,400	1,030,008.29	21.96
1. แผนงานยุทธศาสตร์ พัฒนาพื้นที่เขต เศรษฐกิจพิเศษ	4,689,400	1,030,008.29	21.96
โครงการที่ 1 : ศูนย์อำนวยความสะดวกด้าน การจ้างแรงงานต่างด้าวใน เขตเศรษฐกิจพิเศษ 1) กิจกรรม : ศูนย์อำนวยความสะดวกด้านการจ้าง แรงงานต่างด้าวในเขตพัฒนาเศรษฐกิจพิเศษ	4,689,400	1,030,008.29	21.96
ยุทธศาสตร์ที่ 3 ยุทธศาสตร์ด้านการพัฒนา และเสริมสร้างศักยภาพ ทรัพยากรมนุษย์	1,156,372,400	250,088,353.31	21.63
1. แผนงานยุทธศาสตร์ พัฒนาศักยภาพ คนตลอดช่วงชีวิต	329,997,200	46,140,370.44	13.98
โครงการที่ 1 : เตรียมความพร้อมแก่ กลุ่มเป้าหมายก่อนเข้าสู่ ตลาดแรงงาน 1) กิจกรรม : บริหารจัดการข้อมูลข่าวสารตลาดแรงงาน 2) กิจกรรม : แนะนำอาชีพ 3) กิจกรรม : ส่งเสริมการประกอบอาชีพ	63,872,800	10,670,146.53	16.71
โครงการที่ 2 : บริการจัดหางานและอาชีพ 1) กิจกรรม : การให้บริการจัดหางานในประเทศ 2) กิจกรรม : สร้างงาน เสริมอาชีพ 3) กิจกรรม : การให้บริการจัดหางานต่างประเทศ	233,441,800	28,766,792.39	12.32

แผนงบประมาณ/โครงการ/ ผลผลิต/กิจกรรม	งบประมาณ	เบิกจ่าย (บาท)	ร้อยละ
4) กิจกรรม : ส่งเสริมการมีงานทำให้นักเรียน นักศึกษา ช่วงว่างจากการเรียน			
โครงการที่ 3 : สร้างงาน สร้างอาชีพ ให้กลุ่มเปราะบาง	31,619,700	6,565,451.52	20.76
1) กิจกรรม : ส่งเสริมให้ผู้สูงอายุมีงานทำ มีอาชีพ 2) กิจกรรม : ส่งเสริมให้คนพิการมีงานทำ มีอาชีพ 3) กิจกรรม : จัดหางานให้ผู้พ้นโทษ			
โครงการที่ 4 : ออกใบอนุญาตทำงานตามกฎหมาย ว่าด้วยการส่งเสริมการลงทุนหรือ กฎหมายอื่นเพื่อการพัฒนาเศรษฐกิจ ของประเทศ	1,062,900	137,980.00	12.98
1) กิจกรรม : ออกใบอนุญาตทำงานตามกฎหมาย ว่าด้วยการส่งเสริมการลงทุนหรือกฎหมายอื่น เพื่อการพัฒนาเศรษฐกิจของประเทศ			
2.แผนงานพื้นฐาน ด้านการพัฒนาและเสริมสร้าง ศักยภาพทรัพยากรมนุษย์	82,648,900	17,549,746.44	21.23
ผลผลิตที่ 1 : สนับสนุนการส่งเสริมการมีงานทำ	82,648,900	17,549,746.44	21.23
1) กิจกรรม : การบริหารจัดการองค์กร			
แผนงานบุคลากรภาครัฐ (ด้านการพัฒนาและเสริมสร้างทรัพยากรมนุษย์)	743,726,300	186,398,236.43	25.06
1. รายการค่าใช้จ่ายบุคลากรภาครัฐ พัฒนาและ ยกระดับผลผลิตภาพแรงงาน	743,726,300	186,398,236.43	25.06
ยุทธศาสตร์ที่ 4 ยุทธศาสตร์ด้านการปรับ สมดุลและพัฒนาระบบ การบริหารจัดการภาครัฐ	98,338,200	3,195,549.50	3.28
1. แผนงานยุทธศาสตร์ พัฒนาระบบบริการประชาชน และการพัฒนาประสิทธิภาพ ภาครัฐ	97,339,200	3,195,549.50	3.28
โครงการที่ 1 : พัฒนาระบบและการบริหาร จัดการภาครัฐ	97,339,200	3,195,549.50	3.28
1) กิจกรรม : กิจกรรมการพัฒนาระบบการให้บริการให้ ทันสมัย มีประสิทธิภาพสู่การเป็นรัฐบาล ดิจิทัล			

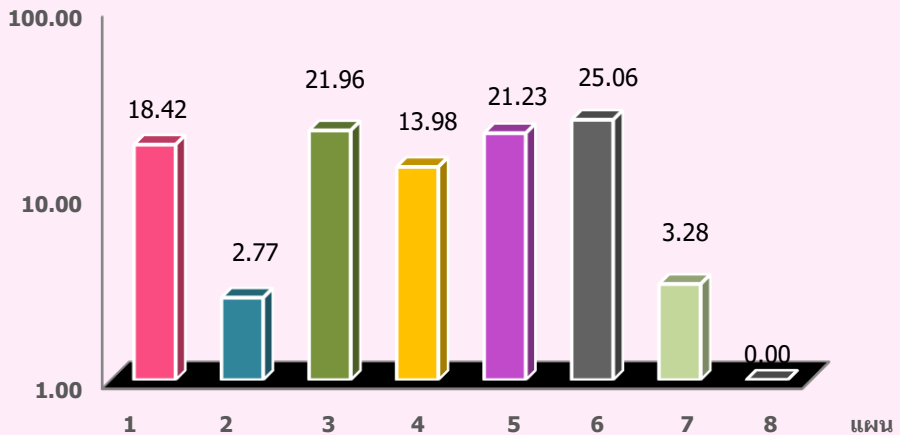
แผนงบประมาณ/โครงการ/ ผลผลิต/กิจกรรม	งบประมาณ	เบิกจ่าย (บาท)	ร้อยละ
2. แผนงานบูรณาการรัฐบาลดิจิทัล	999,000	0	0
โครงการที่ 1 : พัฒนาการเชื่อมโยงระบบบริการประชาชนกับระบบศูนย์กลางบริการภาครัฐเพื่อภาคธุรกิจ (Biz Portal) 1) กิจกรรม : พัฒนาการเชื่อมโยงระบบบริการประชาชนกับระบบศูนย์กลางบริการภาครัฐเพื่อภาคธุรกิจ (Biz Portal)	499,500	0	0
โครงการที่ 2 : พัฒนาการเชื่อมโยงระบบบริการประชาชนกับระบบพอร์ทัลกลางเพื่อประชาชน (Citizen Portal) 1) กิจกรรม : พัฒนาการเชื่อมโยงระบบบริการประชาชนกับระบบพอร์ทัลกลางเพื่อประชาชน (Citizen Portal)	499,500	0	0

ที่มา : สำนักงานเลขาธิการกรม ข้อมูล ณ วันที่ 31 ธันวาคม 2568

แผนภูมิการเบิกจ่ายงบประมาณรายจ่ายประจำปี งบประมาณ พ.ศ. 2569

ร้อยละการใช้จ่ายงบประมาณตามแผนงาน ประจำปีงบประมาณ พ.ศ. 2569

ร้อยละ (%)



1. ■ แผนงานยุทธศาสตร์จัดการปัญหาแรงงานต่างด้าวและการค้ามนุษย์
(จำนวน 4,956,031.19 บาท)
2. ■ แผนบูรณาการป้องกัน ปราบปราม และแก้ไขปัญหายาเสพติด
(จำนวน 45,850.00 บาท)
3. ■ แผนงานยุทธศาสตร์พัฒนาพื้นที่เขตเศรษฐกิจพิเศษ
(จำนวน 1,030,008.29 บาท)
4. ■ แผนงานยุทธศาสตร์พัฒนาศักยภาพคนตลอดช่วงชีวิต
(จำนวน 46,140,370.44 บาท)
5. ■ แผนงานพื้นฐานด้านการพัฒนาและเสริมสร้างศักยภาพทรัพยากรมนุษย์
(จำนวน 17,549,746.44 บาท)
6. ■ แผนงานบุคคลากรภาครัฐ (ด้านการพัฒนาและเสริมสร้างศักยภาพทรัพยากรมนุษย์)
(จำนวน 186,398,236.43 บาท)
7. ■ แผนงานยุทธศาสตร์พัฒนาบริการประชาชนและการพัฒนาประสิทธิภาพภาครัฐ
(จำนวน 3,195,549.50 บาท)
8. ■ แผนงานบูรณาการรัฐบาลดิจิทัล
(จำนวน 0 บาท)

บรรณานุกรม

สำนักงานสถิติแห่งชาติ. (2568). สรุปผลการสำรวจภาวะการทำงานของประชากร
เดือนพฤศจิกายน 2568. ค้นเมื่อ 26 ธันวาคม 2568, จาก
https://www.nso.go.th/nsoweb/nso/survey_detail/9u



ติดต่อหน่วยงานของกรมการจัดหางาน

สายด่วน 1694 www.doe.go.th

ส่วนกลาง

- > สำนักอธิบดี
 - อธิบดี (นายสมชาย มรกตศรีวรรณ) โทรศัพท์ 0-2248-6801
 - รองอธิบดี (นายมงคล สงคราม) โทรศัพท์ 0-2248-6832
 - รองอธิบดี (นายวิจิต อินทรเจริญ) โทรศัพท์ 0-2248-6869
- > สำนักผู้ตรวจราชการกรม โทรศัพท์ 0-2245-6829
- > สำนักงานเลขาธิการกรม โทรศัพท์ 0-2245-6762
- > กองนิติการ โทรศัพท์ 0-2248-4637
- > กองยุทธศาสตร์และแผนงาน โทรศัพท์ 0-2245-1990
- > กองพัฒนาระบบบริการจัดหางาน โทรศัพท์ 0-2245-1693
- > กองบริหารข้อมูลตลาดแรงงาน โทรศัพท์ 0-2245-7549
- > กองส่งเสริมการมีงานทำ โทรศัพท์ 0-2354-0087
- > สำนักบริหารแรงงานต่างด้าว โทรศัพท์ 0-2245-3518
- > กองบริหารแรงงานไทยไปต่างประเทศ โทรศัพท์ 0-2245-6499
- > กองทะเบียนจัดหางานกลางและคุ้มครองคนหางาน โทรศัพท์ 0-2248-2270
- > กองบริหารทรัพยากรบุคคล โทรศัพท์ 0-2245-2082
- > ศูนย์เทคโนโลยีสารสนเทศและการสื่อสาร โทรศัพท์ 0-2245-2082
- > กลุ่มพัฒนาระบบบริหาร โทรศัพท์ 0-2246-4504
- > กลุ่มตรวจสอบภายใน โทรศัพท์ 0-2245-2921
- > สำนักงานจัดหางานกรุงเทพมหานครพื้นที่ 1-10

ส่วนภูมิภาค

- > สำนักงานจัดหางานจังหวัด 76 จังหวัด

กฎหมายที่เกี่ยวข้องกับการดำเนินงานของกรมการจัดหางาน

- พระราชกำหนดการบริหารจัดการการทำงานของคนต่างด้าว พ.ศ. 2560
- พระราชกำหนดการบริหารจัดการการทำงานของคนต่างด้าว (ฉบับที่ 2) พ.ศ. 2561
- พระราชบัญญัติจัดหางานและคุ้มครองคนหางาน พ.ศ. 2528 และที่แก้ไขเพิ่มเติม

จัดทำโดย : กองยุทธศาสตร์และแผนงาน กรมการจัดหางาน

โทรศัพท์สายด่วนกรมการจัดหางาน 1694

- กระทรวงแรงงาน www.mol.go.th
- กรมการจัดหางาน www.doe.go.th
- กรมพัฒนาฝีมือแรงงาน www.dsd.go.th
- กรมสวัสดิการและคุ้มครองแรงงาน www.labour.go.th
- สำนักงานประกันสังคม www.sso.go.th

กรมการจัดหางาน กระทรวงแรงงาน
ถนนไมตรี ดินแดง กรุงเทพฯ 10400



สามารถดาวน์โหลดได้ที่ lib.doe.go.th หรือ info.doe.go.th