

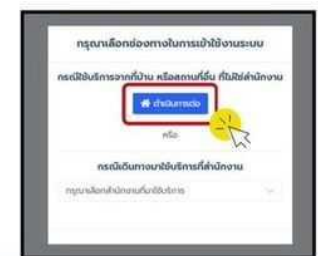


# วิธีรายงานตัวผู้ประกันตนมาตรา 33 เพื่อรับเงินทดแทนกรณีว่างงาน ด้วยตัวเอง ผ่านเว็บไซต์ [e-service.doe.go.th](http://e-service.doe.go.th)



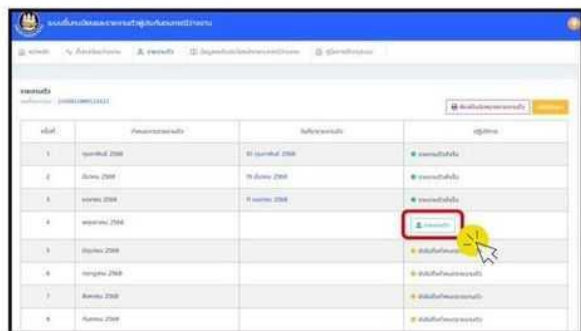
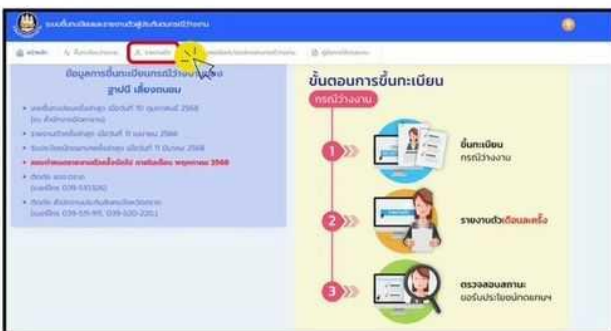
1. เข้าสู่เว็บไซต์ [e-service.doe.go.th](http://e-service.doe.go.th)  
ไปที่ **เข้าสู่ระบบสำหรับบุคคลทั่วไป**

2. ทำการลงทะเบียน หรือเข้าสู่ระบบด้วย แอป ThaiID  
สำหรับท่านที่เคยลงทะเบียนมาแล้วแต่ลืมรหัสผ่าน  
ให้กดคำว่า **ลืมรหัสผ่าน** เพื่อรีเซตใหม่



3. ไปที่ **ยื่นทะเบียนและรายงานตัวผู้ประกันตนกรณีว่างงาน**  
(ระบบยื่นทะเบียนและรายงานตัวผู้ประกันตนกรณีว่างงาน)

4. **คลิก ดำเนินการต่อ**  
(กรณีใช้บริการจากที่บ้าน หรือสถานที่อื่น  
ที่ไม่ใช่สำนักงาน)



5. **คลิกแถบ รายงานตัว**  
เพื่อเข้าไปรายงานตัวตามเดือนที่ถึงกำหนดรายงานตัว

6. **คลิกปุ่ม รายงานตัว**  
เพื่อรายงานตัวตามเดือนที่ถึงกำหนดรายงานตัว

📍 สำนักงานจัดหางานจังหวัดตราด  
ศาลากลางหลังใหม่ ถ.ราชภานุนิยม  
ต.บางพระ อ.เมืองตราด จ.ตราด 23000



0 3951 0586



trt@doe.go.th



เราขอสงวนสิทธิ์ในข้อมูล

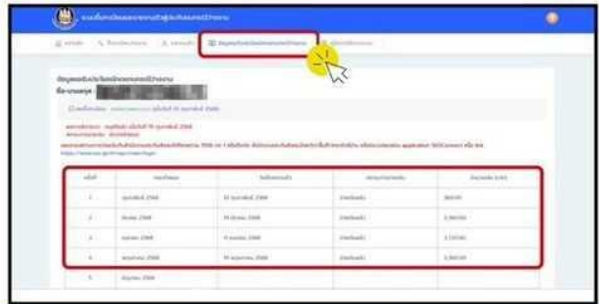
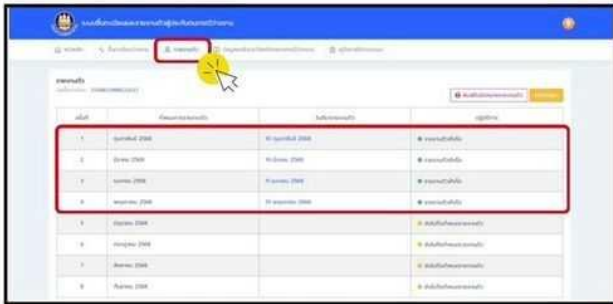
สำนักงานจัดหางานจังหวัดตราด



# วิธีรายงานตัวผู้ประกันตนมาตรา 33 เพื่อรับเงินทดแทนกรณีว่างงาน ด้วยตัวเอง ผ่านเว็บไซต์ [e-service.doe.go.th](http://e-service.doe.go.th)



## 7. กรอกข้อมูลเพื่อรายงานตัวให้ครบทั้ง 3 หน้า ประกอบด้วย รายงานตัว, สมุดรงาน, อาชีพอิสระ จากนั้นกดบันทึก



8. สามารถตรวจสอบการรายงานตัวโดยการคลิกที่แถบ **“รายงานตัว”** จะแสดงลำดับการรายงานตัวที่เสร็จสมบูรณ์ในแต่ละเดือน

9. สามารถตรวจสอบข้อมูลขอรับผลประโยชน์ทดแทนกรณีว่างงาน สถานะการจ่ายเงิน จำนวนเงิน โดยการคลิกที่แถบ **“ข้อมูลขอรับประโยชน์ทดแทนกรณีว่างงาน”**

**\*หลังจากวันรายงานตัวในแต่ละเดือน สำนักงานประกันสังคมจะโอนเงินทดแทนฯ เข้าบัญชีธนาคารหรือพร้อมเพย์ที่ได้ให้ไว้ ภายใน 15 วัน และผู้ประกันตนจะต้องรายงานตัวในระบบ เดือนละ 1 ครั้ง ระยะเวลาตามเหตุของการลาออก หรือถูกเลิกจ้าง\***

## “บริการด้วยใจ เพื่อคนไทยมีงานทำ”

📍 สำนักงานจัดหางานจังหวัดตราด ชั้น 1  
ศาลากลางหลังใหม่ ถ.ราชภานุรีย์ม  
ต.บางพระ อ.เมืองตราด จ.ตราด 23000

☎ 0 3951 0586 📧 [trt@doe.go.th](mailto:trt@doe.go.th)



📱 ไลน์: สำนักงานจัดหางานจังหวัดตราด