

ระบบจองคิวขอเข้าใช้บริการ

สำนักงานจัดหางานกรุงเทพมหานครพื้นที่ 6

ระบบการจองคิวออนไลน์ขอเข้าใช้บริการ ณ สำนักงานจัดหางานกรุงเทพมหานครพื้นที่ 6 เพื่อการเข้าถึงที่ง่าย สะดวก รวดเร็ว และทันสมัย



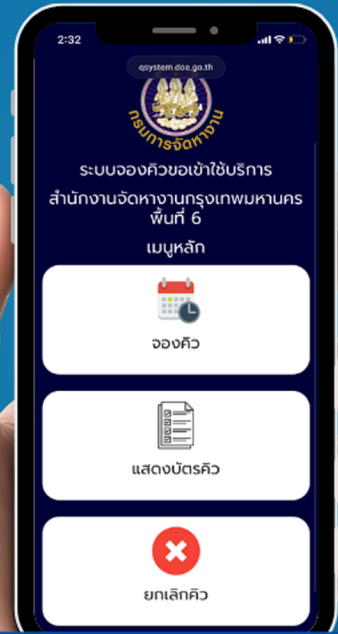
จองคิว



ยกเลิกคิว



แสดงบัตรคิว



[HTTPS://QSYSTEM.DOE.GO.TH/BK6](https://qsystem.doe.go.th/bk6)

1 จองคิว



เลือกหน่วยบริการ > เรื่องที่ต้องการติดต่อ > วันที่นัดหมาย > รอทักเข้าใช้บริการ



กรอกชื่อ - สกุล ผู้เข้ารับบริการ > เลขที่บัตรประชาชน หรือเลขพาสปอร์ต > เบอร์โทรศัพท์ > จำนวนผู้เข้าใช้บริการ

2 แสดงบัตรคิว



กรอกเลขที่บัตรประชาชน หรือเลขพาสปอร์ต > เบอร์โทรศัพท์ > กด "ตรวจสอบข้อมูล"



หน้าจอแสดงรายละเอียดการจองคิวออนไลน์

3 ยกเลิกคิว



กรอกเลขที่บัตรประชาชน หรือเลขพาสปอร์ต > เบอร์โทรศัพท์ > กด "ยกเลิกการจอง"



หน้าจอแสดงการกดยกเลิกการจองคิวออนไลน์



ศูนย์เทคโนโลยีสารสนเทศและการสื่อสาร กรมการจัดหางาน

ผู้ขอเข้าใช้บริการ



ระบบจองคิวขอเข้าใช้บริการ
สำนักงานจัดหางานจังหวัด

เมนูหลัก



จองคิว



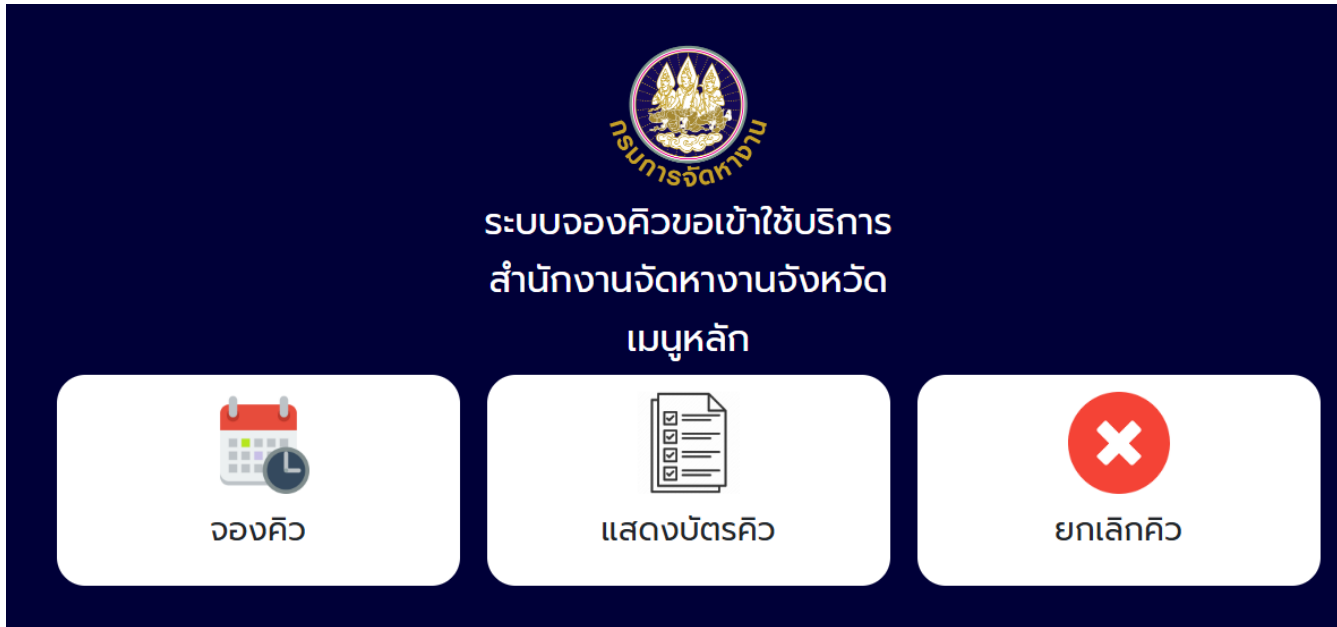
แสดงบัตรคิว



ยกเลิกคิว



ศูนย์เทคโนโลยีสารสนเทศและการสื่อสาร กรมการเจ้าหน้าที่



Web Application

Responsive →



Mobile Device



ศูนย์เทคโนโลยีสารสนเทศและการสื่อสาร กรมการจัดหางาน

กรุณาเลือกข้อมูลและบริการ

ส่วนของงานที่รับบริการ

หน่วยบริการ / Authority

ศูนย์เทคโนโลยีสารสนเทศและการสื่อสาร

เรื่องที่ต้องการติดต่อ / Subject

งานต่างดาว

วันที่นัดหมาย / Date of Appointment

25/02/2569

รอบที่ใช้บริการ / Time Slot

รอบเช้า เวลา 08:30 – 10.00 น. (20)

ส่วนของผู้ยื่นคำขอที่จะเข้ามารับบริการที่สำนักงาน

ชื่อผู้เข้ารับบริการ / Name of Applicant

นายทดสอบเอ

เลขที่บัตรประชาชน (ผู้จองคิว) / Passport

1234567891011

เบอร์โทรศัพท์ / Phone Number

0888888888

จำนวนผู้ให้บริการ / Number of Applicant

1

ต่อไป

การจองคิว

1. เลือกหน่วยบริการ
2. เรื่องที่ต้องการติดต่อ
3. วันที่นัดหมาย
4. รอบที่ใช้บริการ
5. ชื่อ – นามสกุล ผู้เข้ารับบริการ
6. เลขที่บัตรประชาชน หรือ เลขพาสปอร์ต (ผู้จองคิว)
7. เบอร์โทรศัพท์
8. เลือกจำนวนผู้ให้บริการ



ศูนย์เทคโนโลยีสารสนเทศและการสื่อสาร กรมการจัดหางาน

การแสดงรายละเอียดบัตรคิว

- กรอกเลขบัตรประชาชน / เลขพาสปอร์ต
- เบอร์โทรศัพท์
- กด “ตรวจสอบข้อมูล”
- กด “แสดงบัตรคิว”

ตรวจสอบข้อมูล

เลขที่บัตรประชาชน / Passport

กรอกเลขที่บัตรประชาชน หรือ Passport

เบอร์โทรศัพท์ / Phone Number

กรอกเบอร์โทรศัพท์ หรือ Phone Number

ตรวจสอบข้อมูล ปิด

ตรวจสอบข้อมูล

เลขที่บัตรประชาชน / Passport*


1234567891011

เบอร์โทรศัพท์ / Phone Number*

0888888888

คิว	หน่วยงาน	บริการ	รอบ	ตัวเลือก
	ศูนย์เทคโนโลยีสารสนเทศและการสื่อสาร	งานต่างด้าว	รอบเช้า เวลา 08:30 - 10.00 น.	แสดงบัตรคิว

ตรวจสอบข้อมูล ปิด



ชื่อผู้ใช้บริการ / Name of Applicant
นายทดสอบเอ

เลขที่บัตรประชาชน (ผู้จองคิว) / Passport
1234567891011

เบอร์โทรศัพท์ / Phone Number
0888888888

หน่วยบริการ / Authority
ศูนย์เทคโนโลยีสารสนเทศและการสื่อสาร

เรื่องที่ต้องการติดต่อ / Subject
งานต่างด้าว

วันที่นัดหมาย / Date of Appointment
25/02/2569

รอบที่เข้าใช้บริการ / Time Slot
รอบเช้า เวลา 08:30 – 10.00 น.

จำนวนผู้เข้ารับบริการ / Number of Applicant
1

เลขที่บัตรคิว / Queue Card Number
ICT-25690225-TS3-101

พิมพ์ ปิด

การยกเลิกคิว

1. กรอกเลขบัตรประชาชน / เลขพาสปอร์ต
2. เบอร์โทรศัพท์
4. เลือกรอบที่ต้องการยกเลิกคิว
4. กด “ยกเลิกคิว”

ตรวจสอบข้อมูล


เลขที่บัตรประชาชน / Passport

กรอกเลขที่บัตรประชาชน หรือ Passport

เบอร์โทรศัพท์ / Phone Number

กรอกเบอร์โทรศัพท์ หรือ Phone Number

ตรวจสอบข้อมูล
ปิด



กรมการจัดหางาน

ตรวจสอบข้อมูล

เลขที่บัตรประชาชน / Passport*


1234567891011

เบอร์โทรศัพท์ / Phone Number*

0888888888

คิว	หน่วยงาน	บริการ	รอบ	ตัวเลือก
569	ศูนย์เทคโนโลยีสารสนเทศและการสื่อสาร	งานต่างดาว	สอบเช้า	ยกเลิก
			เวลา 08:30 - 10.00 น.	
			สอบ	

ตรวจสอบข้อมูล
ปิด



รายละเอียดการจอง

ชื่อผู้ใช้บริการ / Name of Applicant
นายทดสอบเอ

เลขที่บัตรประชาชน (ผู้จองคิว) / Passport
1234567891011

เบอร์โทรศัพท์ / Phone Number
0888888888

หน่วยบริการ / Authority
ศูนย์เทคโนโลยีสารสนเทศและการสื่อสาร

เรื่องที่ต้องการติดต่อ / Subject
งานต่างดาว

วันที่นัดหมาย / Date of Appointment
25/02/2569

รอบที่เข้าใช้บริการ / Time Slot
รอบเช้า เวลา 08:30 – 10.00 น.

จำนวนผู้เข้ารับบริการ / Number of Applicant
1

เลขที่บัตรคิว / Queue Card Number
ICT-25690225-TS3-101

ยกเลิกการจอง
ปิด