



สถานการณ์ตลาดแรงงานภาคเหนือ

ปีที่ 18 ฉบับที่ 3 เดือนมีนาคม 2569



บทสรุป

สถานการณ์ตลาดแรงงานภาคเหนือข้อมูลเดือนกุมภาพันธ์ 2569

มีผู้ประกันตนมาขึ้นทะเบียนขอรับประโยชน์ทดแทนกรณีว่างงาน จำนวน 6,698 คน นายจ้างสถานประกอบการแจ้งความต้องการผ่านกรมการจัดหางาน จำนวน 5,105 อัตรา ซึ่งมีผู้มาใช้บริการสมัครงาน จำนวน 3,813 คน และ มีการบรรจุงาน จำนวน 2,324 คน สำหรับแรงงานที่เดินทางไปทำงานต่างประเทศ จำนวน 2,468 คน เพิ่มขึ้นจากเดือนที่ผ่านมา ร้อยละ 38.57 ส่วนคนต่างด้าว คงเหลือในภาคเหนือ จำนวน 233,873 คน เพิ่มขึ้นจากเดือนที่ผ่านมา ร้อยละ 11.35

ติดตามรายละเอียดของเนื้อหาสาระได้ภายในเล่มหากท่านมีความคิดเห็นหรือข้อเสนอแนะสามารถแจ้งได้ที่ Lm_lpg@live.com ทั้งนี้ขอความอนุเคราะห์กรอกแบบสอบถามความพึงพอใจต่อวารสารสถานการณ์ตลาดแรงงานภาคเหนือรายเดือนผ่าน QR Code เพื่อที่ศูนย์บริหารข้อมูลตลาดแรงงานภาคเหนือจักนำไปใช้ในการพัฒนา และปรับปรุงการให้บริการข้อมูลข่าวสารตลาดแรงงานของศูนย์บริหารข้อมูลตลาดแรงงานภาคเหนือต่อไป

สารบัญ

สถานการณ์การว่างงานและการเลิกจ้าง	2
ภาวะความต้องการแรงงาน	2
การไปทำงานต่างประเทศ	3
การทำงานของคนต่างด้าว	4

จัดทำโดย

ศูนย์บริหารข้อมูลตลาดแรงงานภาคเหนือ
ศาลากลางจังหวัดลำปาง ชั้น 3 ถนนศรีราษฎร์ดำเนิน
ตำบลพระบาท อำเภอเมืองลำปาง จังหวัดลำปาง 52000
โทรศัพท์ 054-265050 โทรสาร 054-265071
อีเมล Lm_lpg@live.com <https://www.doe.go.th/nlmi-lp>

อุตสาหกรรมที่มีความต้องการแรงงานมากที่สุด

3 อันดับแรก

- ร้านสะดวกซื้อ / มินิมาร์ท
- การผลิตน้ำตาลดิบจากอ้อย
- การบริการด้านอาหารในภัตตาคาร/ร้านอาหาร



website



Facebook
Fanpage



QR Code
แบบสอบถาม

สถานการณ์การว่างงานและการเลิกจ้างในภาคเหนือ เดือนกุมภาพันธ์ 2569 มีผู้ประกันตนในระบบประกันสังคม (มาตรา 33) จำนวน 830,961 คน และมีผู้ประกันตนมาขึ้นทะเบียนขอรับประโยชน์ทดแทนกรณีว่างงาน จำนวน 6,698 คน คิดเป็นร้อยละ 0.81 ของผู้ประกันตน มาตรา 33 โดยสาเหตุการว่างงาน จากการลาออกมากที่สุด จำนวน 5,743 คน คิดเป็นร้อยละ 85.74 รองลงมาคือ นายจ้างเลิกจ้าง จำนวน 661 คน คิดเป็นร้อยละ 9.87 และสิ้นสุดสัญญาจ้าง จำนวน 294 คน คิดเป็นร้อยละ 4.39 ตามลำดับ

ผู้ขอรับประโยชน์ทดแทนกรณีว่างงานจำแนกตามสาเหตุการออกจากงาน

ลาออก 5,743 คน

ลดลง	เพิ่มขึ้น
จากปีก่อน	จากเดือนก่อน
2.31 %	13.97 %
(5,879 คน)	(5,039 คน)

เลิกจ้าง 661 คน

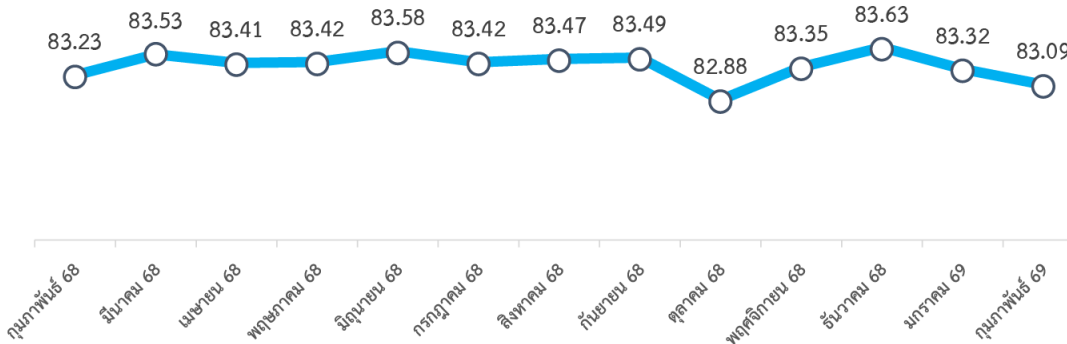
เพิ่มขึ้น	ลดลง
จากปีก่อน	จากเดือนก่อน
18.04 %	19.09 %
(560 คน)	(817 คน)

สิ้นสุดสัญญาจ้าง 294 คน

ลดลง	ลดลง
จากปีก่อน	จากเดือนก่อน
7.26 %	18.78 %
(317 คน)	(362 คน)

ผู้ประกันตนมาตรา 33

หน่วย : หมื่นคน



ภาวะความต้องการแรงงาน

ที่มา : ระบบสารสนเทศกรมการจัดหางาน

ข้อมูลการให้บริการจัดหางานในประเทศของกรมการจัดหางานเดือนกุมภาพันธ์ 2569 พบว่า นายจ้างสถานประกอบการแจ้งความต้องการแรงงานผ่านกรมการจัดหางาน จำนวน 5,105 อัตรา ประเภทอุตสาหกรรมที่มีความต้องการแรงงานมากที่สุด คือ ร้านสะดวกซื้อ / มินิมาร์ต และอาชีพที่มีความต้องการมากที่สุด คือ แรงงานในด้านการผลิตต่าง ๆ , แรงงานทั่วไป

อุตสาหกรรม

ที่มีความต้องการแรงงานมากที่สุด 5 อันดับ

- ร้านสะดวกซื้อ / มินิมาร์ต • **433 / (8.48%)**
- การผลิตน้ำตาลดิบจากอ้อย • **408 / (7.99%)**
- การบริการด้านอาหารในภัตตาคาร / ร้านอาหาร • **332 / (6.50%)**
- การขายปลีกสินค้าอื่น ๆ ในร้านค้าทั่วไป • **164 / (3.21%)**
- การผลิตเครื่องใช้ในครัวเรือนที่ทำจากโลหะ • **161 / (3.15%)**

ความต้องการ
แรงงานเดือน
กุมภาพันธ์

จำนวน
5,105

อัตรา



อาชีพ

ที่มีความต้องการแรงงานมากที่สุด 5 อันดับ

- แรงงานด้านการผลิตต่าง ๆ , แรงงานทั่วไป • **779 / (15.26%)**
- พนักงานขายสินค้า (ประจำร้าน) , พนักงานขายของหน้าร้าน • **389 / (7.62%)**
- แรงงานในด้านการผลิต • **298 / (5.84%)**
- แรงงานด้านการประกอบอื่น ๆ • **295 / (5.78%)**
- ตัวแทนนายหน้าขายบริการธุรกิจอื่น ๆ • **270 / (5.29%)**

ผู้สมัครงาน ที่มาใช้บริการ จำนวน **3,813** คน

5 อันดับแรก ตามประเภทอาชีพ

- แร่งงานในด้านการผลิตต่าง ๆ , แร่งงานทั่วไป **670 / (17.57%)**
- แร่งงานด้านการผลิต **284 / (7.45%)**
- พนักงานบริการลูกค้า **266 / (6.98%)**
- เสมียนพนักงานทั่วไป, พนักงานธุรการ **252 / (6.61%)**
- ตัวแทนจำหน่ายบริการธุรกิจอื่น ๆ **142 / (3.72%)**

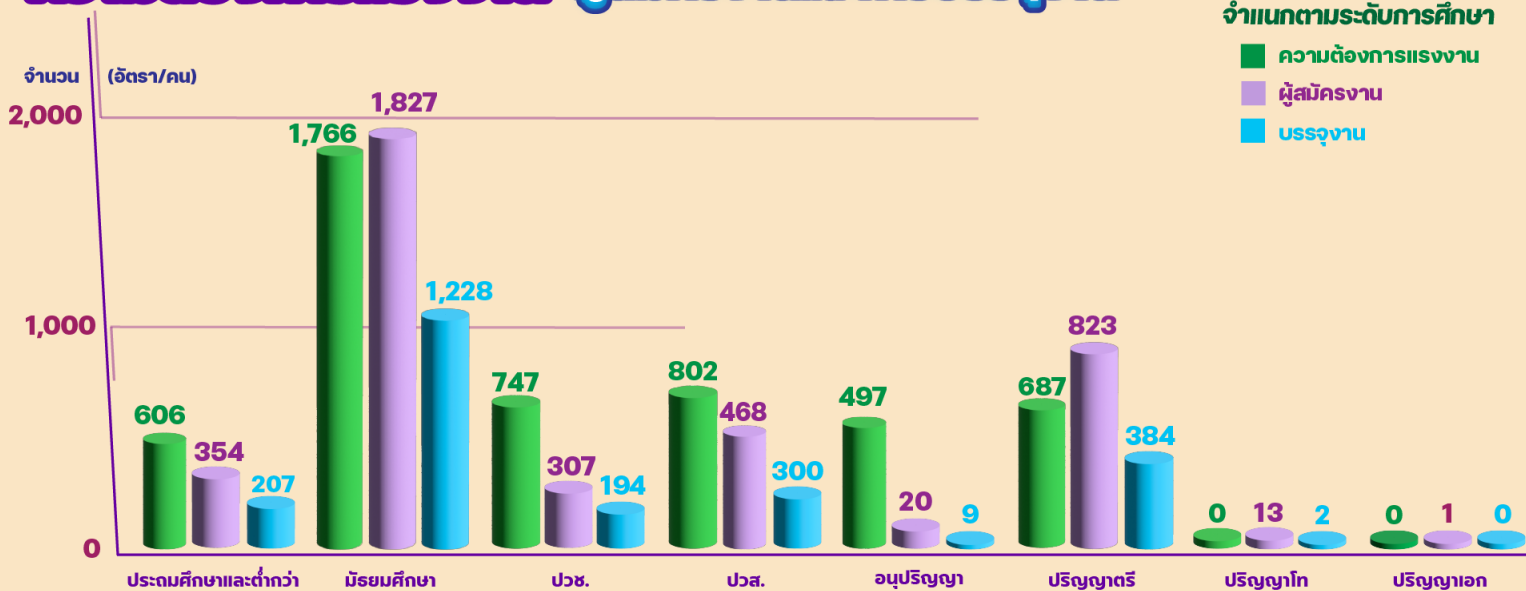


การบรรจุงาน ผ่านกรมการจัดหางาน จำนวน **2,324** คน

5 อันดับแรก ตามประเภทอาชีพ

- แร่งงานในด้านการผลิตต่างๆ , แร่งงานทั่วไป **485 / (20.87%)**
- พนักงานบริการลูกค้า **208 / (8.95%)**
- แร่งงานด้านการผลิต **155 / (6.67%)**
- แร่งงานด้านการประกอบอื่น ๆ **144 / (6.20%)**
- เสมียนพนักงานทั่วไป , พนักงานธุรการ **102 / (4.39%)**

ความต้องการแรงงาน ผู้สมัครงานและการบรรจุงาน



การไปทำงานต่างประเทศ

ที่มา : กองบริหารแรงงานไทยไปต่างประเทศ

ข้อมูลจากกองบริหารแรงงานไทยไปต่างประเทศ แร่งงานไทยในภาคเหนือทำงานในต่างประเทศ เดือน **กุมภาพันธ์ 2569** จำนวน **2,468** คน จำแนกเป็นการเดินทาง **5** วิธี จำนวน **1,384** คน และ Re-entry จำนวน **1,084** คน เมื่อเปรียบเทียบกับเดือนก่อนเพิ่มขึ้น จำนวน **687** คน ร้อยละ **38.57**

จำแนกตามประเภทการเดินทาง

แจ้งการเดินทางด้วยตนเอง

กุมภาพันธ์ 69 • กุมภาพันธ์ 68
101 คน • 154 คน

กรมการจัดหางานจัดส่ง

กุมภาพันธ์ 69 • กุมภาพันธ์ 68
248 คน • 496 คน

นายจ้างพาลูกจ้างไปทำงาน

กุมภาพันธ์ 69 • กุมภาพันธ์ 68
186 คน • 71 คน

นายจ้างส่งลูกจ้างไปฝึกงาน

กุมภาพันธ์ 69 • กุมภาพันธ์ 68
16 คน • 37 คน

บริษัทจัดหางานจัดส่ง

กุมภาพันธ์ 69 • กุมภาพันธ์ 68
833 คน • 488 คน

Re Entry

กุมภาพันธ์ 69 • กุมภาพันธ์ 68
1,084 คน • 872 คน

5 ประเทศที่มีแร่งงานไทย
ไปทำงานมากที่สุด

 **ไต้หวัน**
459 คน

 สาธารณรัฐเกาหลี **273 คน**  รัฐอิสราเอล **122 คน**

 ญี่ปุ่น **38 คน**  สาธารณรัฐสิงคโปร์ **26 คน**

ประถมศึกษา
109 คน

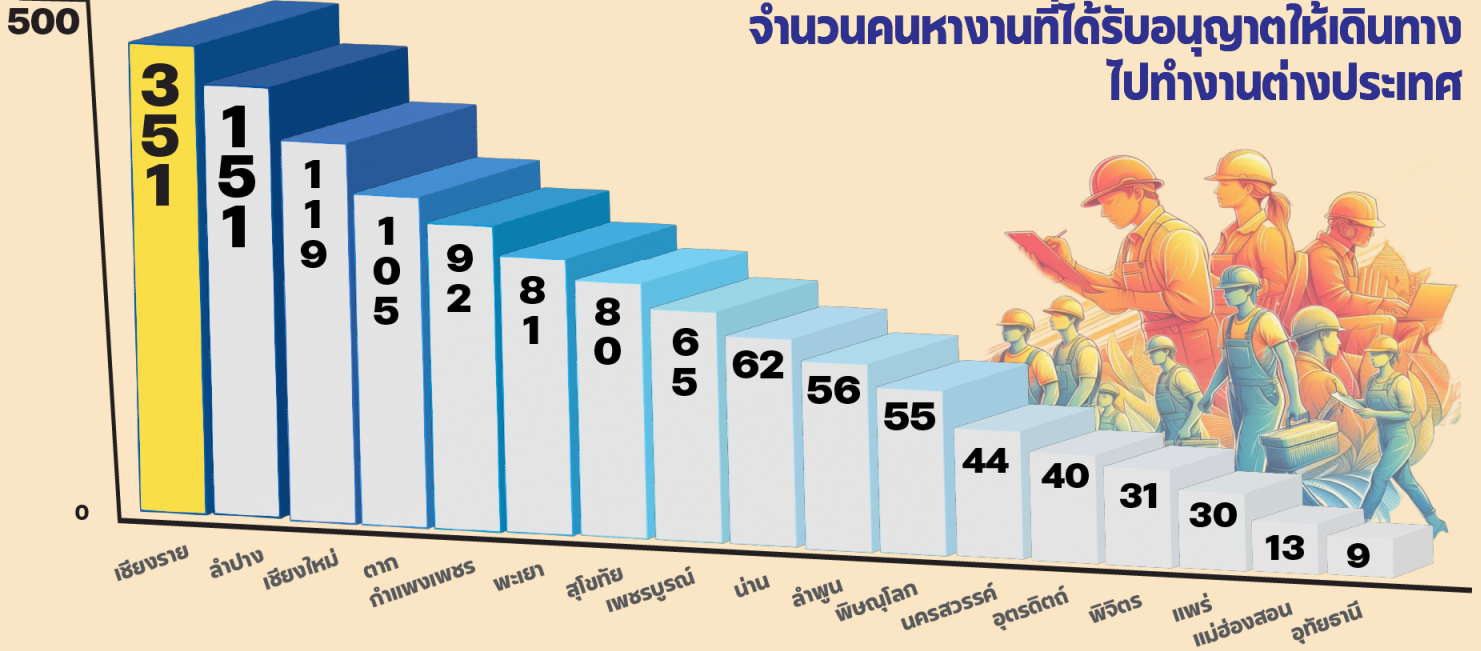


มัธยมศึกษา
805 คน


ปวช., ปวท.,
ปวส.,
อนุปริญญา
307 คน

ปริญญาตรี
ขึ้นไป
163 คน

หน่วย : คน



จำนวนคนหางานที่ได้รับอนุญาตให้เดินทางไปทำงานต่างประเทศ



การทำงานของคนต่างด้าว

ที่มา : สำนักบริหารแรงงานต่างด้าว

จำนวนคนต่างด้าวที่ได้รับอนุญาตทำงานคงเหลือในภาคเหนือเดือนกุมภาพันธ์ 2569 มี จำนวน 233,873 คน โดยเพิ่มขึ้นจากเดือนก่อน จำนวน 23,840 คน คิดเป็นร้อยละ 11.35 ส่วนใหญ่เป็น แรงงานต่างด้าว 4 สัญชาติ ลาว เมียนมา กัมพูชาและเวียดนาม จำนวน 167,575 คน คิดเป็นร้อยละ 71.65 ของคนต่างด้าวที่ได้รับอนุญาตทำงานคงเหลือ

5 อันดับจังหวัดที่มีจำนวนคนต่างด้าว

คงเหลือมากที่สุด

เชียงใหม่ 93,429 คน 39.95 %

ตาก 45,836 คน 19.60 %

เชียงราย 36,120 คน 15.44 %

เพชรบูรณ์ 11,505 คน 4.92 %

ลำพูน 9,623 คน 4.11 %

คนต่างด้าวที่ได้รับอนุญาตทำงาน ในภาคเหนือ

จำนวน 233,873 คน

คนต่างด้าว

4

167,575 คน

สัญชาติ

ชนกลุ่มน้อย

55,123 คน

ทั่วไป

9,954 คน

ส่งเสริมการลงทุน

1,221 คน

