



# สถานการณ์ตลาดแรงงานภาคตะวันออก

ชลบุรี • ระยอง • จันทบุรี • ตราด • ฉะเชิงเทรา • ปราจีนบุรี • นครนายก • สระแก้ว

ปีที่ 18 ฉบับที่ 3 ประจำเดือนมีนาคม 2569



## สารบัญ ..

- 02 สถานการณ์การว่างงานและการเลิกจ้าง
- 03 ภาวะความต้องการแรงงาน
- 04 การไปทำงานต่างประเทศ
- 04 การทำงานของคนต่างด้าว

อาชีพที่มีความต้องการแรงงานมากที่สุด **3** อันดับแรก

01

แรงงานด้านการประกอบ

02

แรงงานบรรจุผลิตภัณฑ์

03

ผู้ตรวจสอบด้านความปลอดภัย

## บทบรรณาธิการ :

สถานการณ์ตลาดแรงงานภาคตะวันออก ข้อมูลเดือนกุมภาพันธ์ 2569 นายจ้าง/สถานประกอบการ มีความต้องการแรงงานจำนวน 3,947 อัตรา ลดลงร้อยละ 15.66 ผู้สมัครงาน จำนวน 3,554 คน เพิ่มขึ้นร้อยละ 13.55 และมีการบรรจุงาน จำนวน 2,440 คน เพิ่มขึ้นร้อยละ 18.05 จากช่วงเดียวกันของปีก่อน

สำหรับแรงงานที่เดินทางไปทำงานต่างประเทศ จำนวน 437 คน ลดลงร้อยละ 8.00 จากช่วงเดียวกันของปีก่อน ส่วนคนต่างด้าวที่ได้รับอนุญาตทำงานคงเหลือ จำนวน 475,129 คน ลดลงร้อยละ 6.50 จากช่วงเดียวกันของปีก่อน

ทั้งนี้ ผู้สนใจสามารถดูรายละเอียดข้อมูลสถานการณ์ตลาดแรงงานภาคตะวันออก ได้ที่ [www.doe.go.th/lmi-east](http://www.doe.go.th/lmi-east) หรือมีข้อเสนอแนะสามารถติดต่อได้ที่ e-mail : [lm\\_ryg@doe.go.th](mailto:lm_ryg@doe.go.th)



จัดทำโดย :

ศูนย์บริหารข้อมูลตลาดแรงงานภาคตะวันออก

📍 ศาลากลางจังหวัดระยอง ชั้น 2 ศูนย์ราชการจังหวัดระยอง ถนนสุขุมวิท ตำบลเนินพระ อำเภอเมืองระยอง จังหวัดระยอง 21150

☎ 03-8694-029 ✉ [Lm\\_ryg@doe.go.th](mailto:Lm_ryg@doe.go.th)

🌐 [www.doe.go.th/lmi-east](http://www.doe.go.th/lmi-east) 📺 @ EASTERN.LMI

📺 📺 ศูนย์บริหารข้อมูลตลาดแรงงานภาคตะวันออก



# สถานการณ์การว่างงานและเลิกจ้าง



สถานการณ์การว่างงานและเลิกจ้างในภาคตะวันออก เดือนกุมภาพันธ์ 2569 มีผู้ประกันตนในระบบประกันสังคม (มาตรา 33) จำนวน 1,885,361 คน และมีผู้ประกันตนมาขึ้นทะเบียนขอรับประโยชน์ทดแทนกรณีว่างงาน จำนวน 12,206 คน (เมื่อเปรียบเทียบกับช่วงเดียวกันของปีก่อน พบว่า มีผู้ขอรับประโยชน์ทดแทน ลดลง จำนวน 844 คน ร้อยละ 6.47) โดยสาเหตุการว่างงานจากการลาออกมากที่สุด จำนวน 10,106 คน ร้อยละ 82.80 รองลงมาคือ การเลิกจ้าง จำนวน 1,646 คน ร้อยละ 13.48 และสิ้นสุดสัญญาจ้าง จำนวน 454 คน ร้อยละ 3.72

## ผู้ขอรับประโยชน์ทดแทนกรณีว่างงาน จำแนกตามสาเหตุ ประจำเดือน กุมภาพันธ์ 2569 จำนวน 12,206 คน



### ลาออก 10,106 คน

- ▼ ลดลง 235 คน เทียบกับ ก.พ.68 2.27 % (10,341 คน)
- ▲ เพิ่มขึ้น 1,735 คน เทียบกับ ธ.ค.68 20.73 % (8,371 คน)

### สาเหตุที่ลาออกจากงาน

1. ต้องการเปลี่ยนงานใหม่ ▶ 4,566 คน
2. ประกอบอาชีพอิสระ ▶ 3,204 คน
3. รักษาตัวเนื่องจากเจ็บป่วย ▶ 1,244 คน
4. พักผ่อน ▶ 1,092 คน

### เลิกจ้าง 1,646 คน

- ▼ ลดลง 513 คน เทียบกับ ก.พ.68 23.76 % (2,159 คน)
- ▼ ลดลง 482 คน เทียบกับ ม.ค.69 22.65 % (2,128 คน)

### สาเหตุที่ถูกเลิกจ้าง

1. ลดจำนวนพนักงาน ▶ 834 คน
2. นายจ้างยกเลิกสัญญาจ้าง ▶ 633 คน
3. สถานประกอบการปิดกิจการ ▶ 179 คน

### สิ้นสุดสัญญาจ้าง 454 คน

- ▼ ลดลง 96 คน เทียบกับ ก.พ.68 17.45 % (550 คน)
- ▲ เพิ่มขึ้น 16 คน เทียบกับ ม.ค.69 3.65 % (438 คน)

### สาเหตุที่สิ้นสุดสัญญาจ้าง

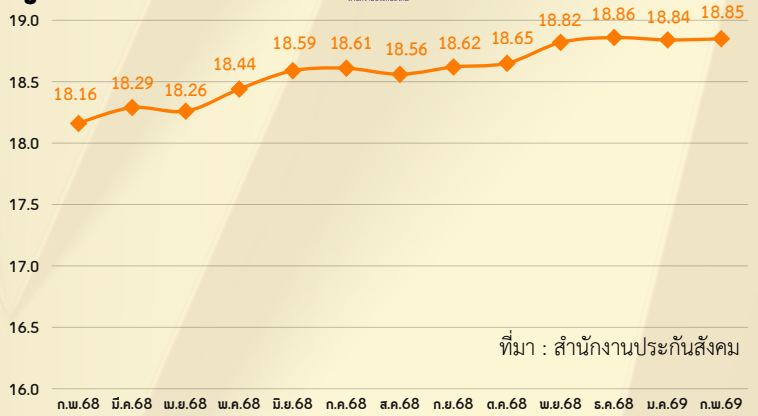
1. สิ้นสุดสัญญาจ้าง ▶ 454 คน

ที่มา : ระบบไทยมีงานทำ กรมการจัดหางาน

## ผู้ประกันตน มาตรา 33



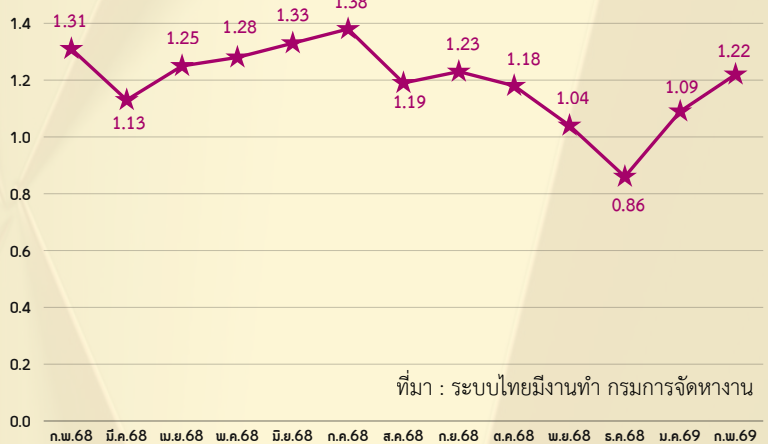
หน่วย : แสนคน



## ผู้ขอรับประโยชน์ทดแทนกรณีว่างงาน



หน่วย : หมื่นคน

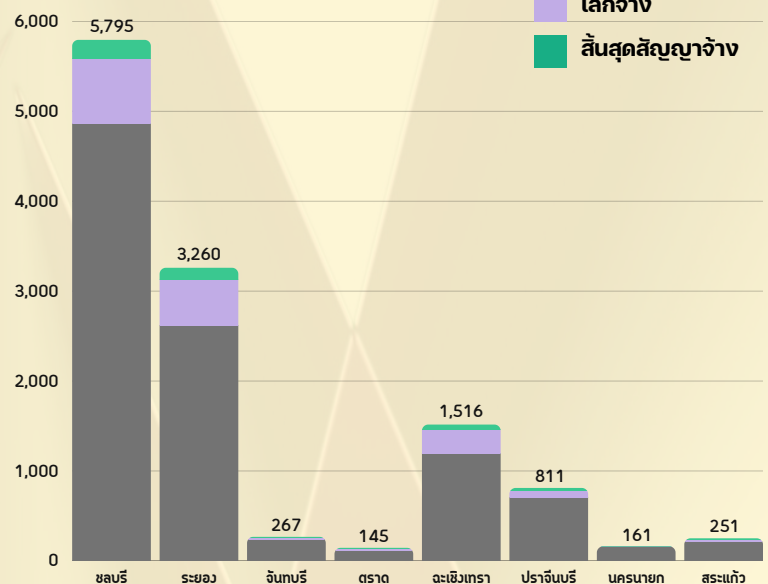


## ผู้ขอรับประโยชน์ทดแทนกรณีว่างงาน

จำแนกตามรายจังหวัด ประจำเดือน กุมภาพันธ์ 2569

จำนวน 12,206 คน

- ลาออก
- เลิกจ้าง
- สิ้นสุดสัญญาจ้าง



# ภาวะความต้องการแรงงาน

นายจ้าง/สถานประกอบการ แจ้งความต้องการแรงงานผ่านกรมการจัดหางาน ข้อมูลเดือนกุมภาพันธ์ 2569 จำนวน 3,947 อัตรา อุตสาหกรรมการผลิตมีความต้องการแรงงานมากที่สุด จำนวน 2,615 อัตรา (ร้อยละ 66.25) ได้แก่ การผลิตผลิตภัณฑ์อาหาร การผลิตผลิตภัณฑ์คอมพิวเตอร์ อิเล็กทรอนิกส์ ฯ และการผลิตยานยนต์ รถพ่วงและรถกึ่งพ่วง รองลงมา การขายส่งและการขายปลีก การซ่อมยานยนต์และจักรยายนต์ จำนวน 523 อัตรา (ร้อยละ 13.25) ที่พักแรมและบริการด้านอาหาร จำนวน 273 อัตรา (ร้อยละ 6.92) กิจกรรมวิชาชีพวิทยาศาสตร์และกิจกรรมทางวิชาการ จำนวน 224 อัตรา (ร้อยละ 5.68) และการก่อสร้าง จำนวน 132 อัตรา (ร้อยละ 3.34) ตามลำดับ

## ภาวะความต้องการแรงงาน 3,947 อัตรา

- ▼ **ลดลง** 733 คน เทียบกับ ก.พ.68 15.66 % (4,680 อัตรา)
- ▲ **เพิ่มขึ้น** 312 คน เทียบกับ ม.ค.69 8.58 % (3,635 อัตรา)

## 5 อันดับ อาชีพ ที่มีความต้องการแรงงานมากที่สุด

1. แรงงานด้านการประกอบ 1,435 อัตรา
2. แรงงานบรรจุผลิตภัณฑ์ 788 อัตรา
3. ผู้ตรวจสอบด้านความปลอดภัย 194 อัตรา
4. ช่างเทคนิควิศวกรรมอิเล็กทรอนิกส์และโทรคมนาคม 172 อัตรา
5. พนักงานขายของหน้าร้านและพนักงานสาธิตสินค้า 134 อัตรา

## 5 อันดับ หมวดอุตสาหกรรม ที่มีความต้องการแรงงานมากที่สุด

1. การผลิต 2,615 อัตรา
2. การขายส่งและการขายปลีก ฯ 523 อัตรา
3. ที่พักแรมและบริการด้านอาหาร 273 อัตรา
4. กิจกรรมวิชาชีพ วิทยาศาสตร์และกิจกรรมทางวิชาการ 224 อัตรา
5. การก่อสร้าง 132 อัตรา

## 5 อันดับ อุตสาหกรรม ที่มีความต้องการแรงงานมากที่สุด

1. การผลิตผลิตภัณฑ์อาหาร 1,061 อัตรา
2. การผลิตผลิตภัณฑ์คอมพิวเตอร์ อิเล็กทรอนิกส์ ฯ 506 อัตรา
3. การขายปลีก ยกเว้น ยานยนต์และจักรยายนต์ 332 อัตรา
4. การผลิตผลิตภัณฑ์ รถพ่วงและรถกึ่งพ่วง 301 อัตรา
5. กิจกรรมการจัดหางาน 202 อัตรา

## ผู้สมัครงานที่มาใช้บริการจัดหางาน 3,554 คน

- ▲ **เพิ่มขึ้น** 424 คน เทียบกับ ก.พ.68 13.55 % (3,130 คน)
- ▲ **เพิ่มขึ้น** 521 คน เทียบกับ ม.ค.69 17.18 % (3,033 คน)

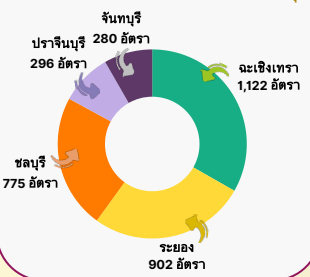
1. แรงงานด้านการประกอบ 1,113 คน
2. แรงงานบรรจุผลิตภัณฑ์ 782 คน
3. ผู้ตรวจสอบด้านความปลอดภัย 270 คน
4. เจ้าหน้าที่สำนักงานอื่น ๆ 166 คน
5. พนักงานขายของหน้าร้านและพนักงานสาธิตสินค้า 136 คน

## การบรรจุนาน 2,440 คน

- ▲ **เพิ่มขึ้น** 373 คน เทียบกับ ก.พ.68 18.05 % (2,067 คน)
- ▲ **เพิ่มขึ้น** 443 คน เทียบกับ ม.ค.69 22.18 % (1,997 คน)

1. แรงงานด้านการประกอบ 932 คน
2. แรงงานบรรจุผลิตภัณฑ์ 615 คน
3. ผู้ตรวจสอบด้านความปลอดภัย 197 คน
4. พนักงานขายของหน้าร้านและพนักงานสาธิตสินค้า 110 คน
5. แม่บ้านและผู้ปฏิบัติงานที่เกี่ยวข้อง 86 คน

### 5 จังหวัดแรกที่มีความต้องการแรงงานมากที่สุด



ความต้องการแรงงานผู้สูงอายุ 2 อัตรา

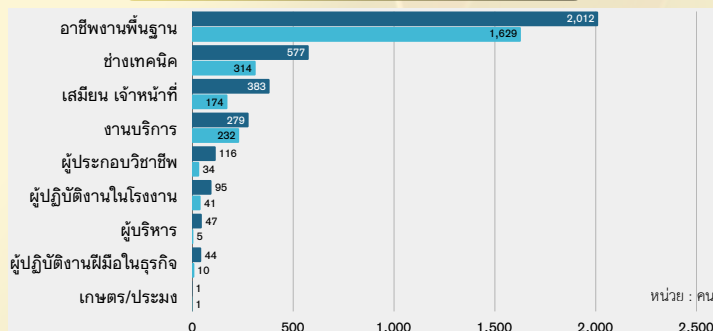
ผู้สูงอายุที่มาใช้บริการจัดหางาน 1 คน

การบรรจุนานผู้สูงอายุ - คน

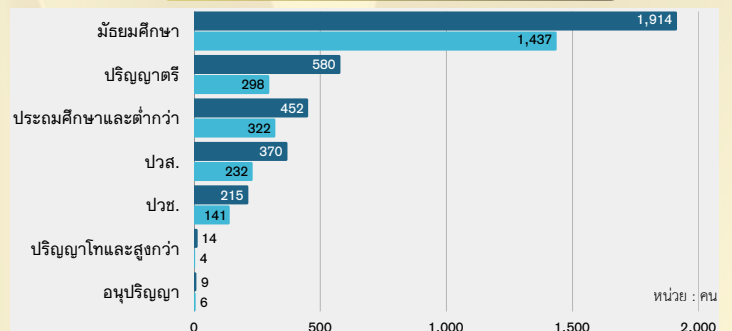
## ผู้สมัครงานที่มาใช้บริการ และการบรรจุนาน ผ่านกรมการจัดหางาน

ข้อมูลผู้สมัครงานที่มาใช้บริการผ่านกรมการจัดหางาน เดือนกุมภาพันธ์ 2569 ภาคตะวันออกมีผู้สมัครงานจำนวน 3,554 คน **เพิ่มขึ้น** จากช่วงเดียวกันของปีก่อน ร้อยละ 13.55 และการบรรจุนาน จำนวน 2,440 คน **เพิ่มขึ้น** จากช่วงเดียวกันของปีก่อนร้อยละ 18.05 โดยผู้สมัครงานส่วนใหญ่จบการศึกษาระดับมัธยมศึกษา สำหรับอาชีพที่ผู้สมัครงานมีการบรรจุนานมากที่สุด คือ แรงงานด้านการประกอบ

### จำแนกตามกลุ่มอาชีพ



### จำแนกตามระดับการศึกษา

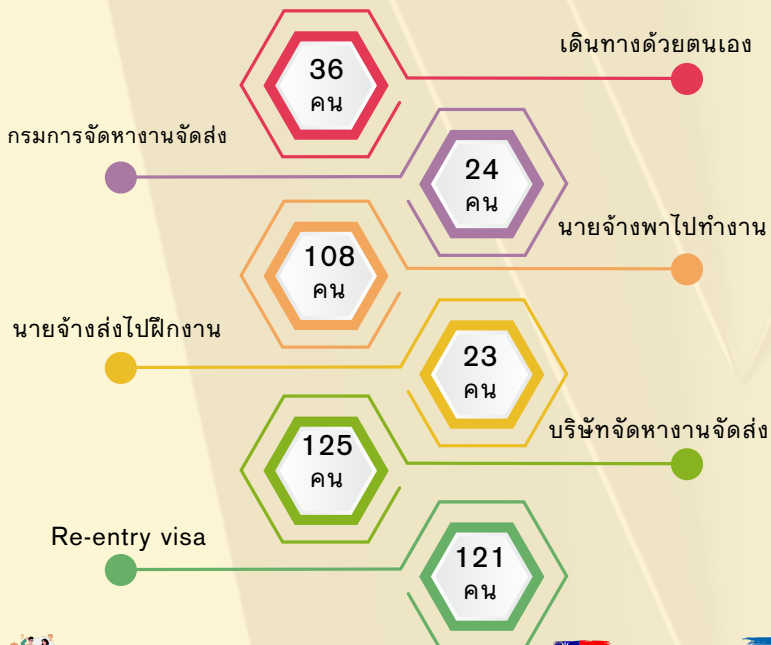


ที่มา : ระบบไทยมีงานทำ กรมการจัดหางาน

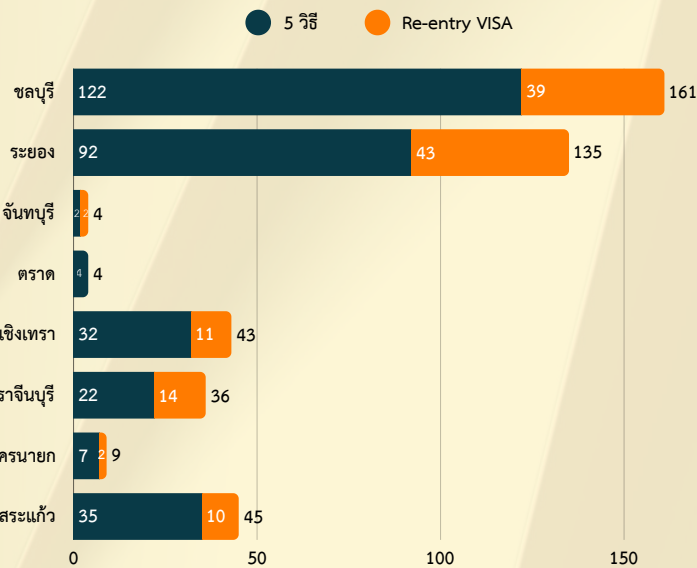
# การไปทำงาน ต่างประเทศ

ข้อมูลจากกองบริหารแรงงานไทยไปต่างประเทศ แรงงานไทยในภาคตะวันออก ได้รับอนุญาตให้เดินทางไปทำงานต่างประเทศ เดือนกุมภาพันธ์ 2569 จำนวน 437 คน จำแนกการเดินทาง 5 วิธี จำนวน 316 คน และ RE-ENTRY VISA จำนวน 121 คน เปรียบเทียบกับ ช่วงเดียวกันของปีก่อน **ลดลง** ร้อยละ 8.00 (475 คน) และเปรียบเทียบกับเดือนก่อน **เพิ่มขึ้น** ร้อยละ 16.84 (374 คน)

## จำแนกตามประเภทการเดินทาง



## จำแนกตามรายจังหวัด : จำนวน (คน)



5 อันดับประเทศที่แรงงานไทย เดินทางไปทำงานมากที่สุด



75 คน  
ไต้หวัน



74 คน  
อิสราเอล



53 คน  
ลาว



42 คน  
ญี่ปุ่น



37 คน  
สาธารณรัฐเกาหลี

ที่มา : กองบริหารแรงงานไทยไปต่างประเทศ



## การทำงานของคนต่างด้าว



คนต่างด้าวที่ได้รับอนุญาตทำงานคงเหลือในภาคตะวันออก ณ เดือนกุมภาพันธ์ 2569 มีจำนวน 475,129 คน โดยเป็นแรงงานต่างด้าว 4 สัญชาติ (เมียนมา ลาว กัมพูชา และเวียดนาม) จำนวน 431,256 คน (ร้อยละ 90.77) คนต่างด้าวระดับฝีมือชำนาญการ จำนวน 40,093 คน (ร้อยละ 8.44) และชนกลุ่มน้อย/บุคคลพื้นที่สูง จำนวน 3,780 คน (ร้อยละ 0.79)

หมายเหตุ : เป็นข้อมูลที่สำคัญบริหารแรงงานต่างด้าวอยู่ระหว่างการดำเนินการต่ออายุตามมติ ครม. เมื่อวันที่ 24 กันยายน 2567 และมติ ครม. 8 กรกฎาคม 2568



ที่มา : สำนักบริหารแรงงานต่างด้าว

