



"คนไทย ต้องมีงานทำ"

Western Labour Market Situation

สถานการณ์ตลาดแรงงานภาคตะวันตก ปีที่ 18 ฉบับที่ 3 ประจำเดือนมีนาคม 2569
ราชบุรี กาญจนบุรี สุพรรณบุรี นครปฐม สมุทรสาคร สมุทรสงคราม เพชรบุรี ประจวบคีรีขันธ์

บทบรรณาธิการ.....

สถานการณ์ตลาดแรงงานภาคตะวันตก เดือนกุมภาพันธ์ 2569 มีความต้องการแรงงาน จำนวน 5,693 อัตรา โดยมีความต้องการแรงงานบรรจุผลิตภัณฑ์ด้วยมือมากที่สุด ร้อยละ 42.68 ส่วนอุตสาหกรรมที่มีความต้องการแรงงานมากที่สุด คือ อุตสาหกรรมการผลิตชิ้นส่วนและอุปกรณ์เสริมสำหรับยานยนต์ ร้อยละ 14.53

สำหรับแรงงานที่เดินทางไปทำงานต่างประเทศ ลดลงร้อยละ 8.50 เมื่อเปรียบเทียบกับช่วงเดียวกันของปีก่อน ส่วนการทำงานของคนต่างด้าว จำนวน 334,847 คน ลดลงร้อยละ 44.26 เมื่อเปรียบเทียบกับช่วงเดียวกันของปีก่อน

ติดตามรายละเอียดของเนื้อหาสาระได้ภายในเล่ม หากท่านมีข้อคิดเห็นหรือข้อเสนอแนะสามารถแจ้งได้ที่ e-mail : lm_rbr@doe.go.th

อุตสาหกรรมการผลิตชิ้นส่วนและอุปกรณ์เสริมสำหรับยานยนต์ มีความต้องการมากที่สุด

CONTENTS สารบัญ



สถานการณ์การว่างงานและการเลิกจ้าง

หน้า 2



ภาวะความต้องการแรงงาน

หน้า 3



การเดินทางไปทำงานต่างประเทศ

หน้า 4



การทำงานของคนต่างด้าว

หน้า 4

ที่ปรึกษา...

นางสาวสุจิตรา ขจรกิตติการ
ผู้อำนวยการกองบริหารข้อมูลตลาดแรงงาน

จัดทำโดย...

ศูนย์บริหารข้อมูลตลาดแรงงานภาคตะวันตก
ศาลากลางจังหวัดราชบุรี (หลังเก่า) ชั้น 1
ตำบลหน้าเมือง อำเภอเมือง จังหวัดราชบุรี 70000
โทรศัพท์ 0 3232 6458 โทรสาร 0 3232 6082
อีเมล lm_rbr@doe.go.th
www.doe.go.th/lmi_ratchaburi



Website



แบบสอบถามความพึงพอใจ

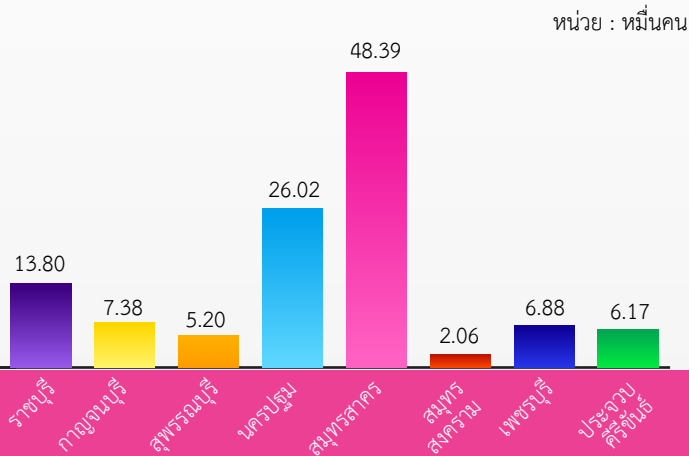


สถานการณ์การว่างงาน และการเลิกจ้าง

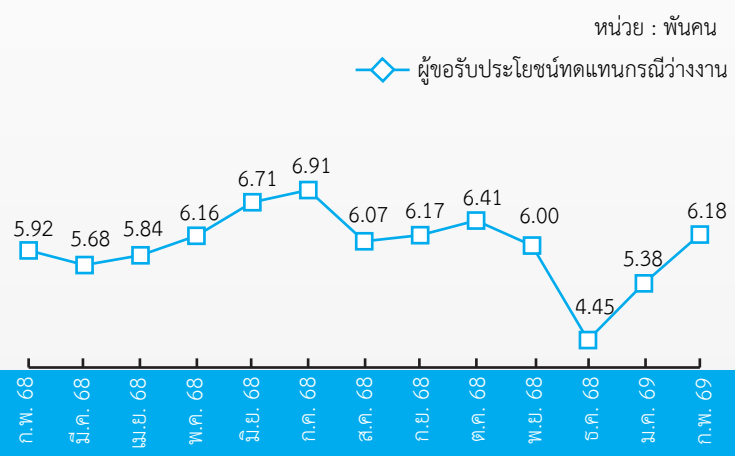
01

สถานการณ์การว่างงานและการเลิกจ้างในภาคตะวันตก ณ เดือนกุมภาพันธ์ 2569 มีผู้ประกันตนในระบบประกันสังคม (มาตรา 33) จำนวน 1,159,068 คน และมีผู้ประกันตนขึ้นทะเบียนขอรับประโยชน์ทดแทนกรณีว่างงาน จำนวน 6,177 คน คิดเป็นร้อยละ 0.53 ของผู้ประกันตนมาตรา 33 เมื่อเปรียบเทียบกับช่วงเดียวกันของปีก่อน พบว่า มีผู้ขอรับประโยชน์ทดแทนเพิ่มขึ้น จำนวน 253 คน คิดเป็นร้อยละ 4.27 โดยสาเหตุการว่างงานมาจากการลาออก มากที่สุด ร้อยละ 82.86 รองลงมาคือ การเลิกจ้าง ร้อยละ 14.28 และสิ้นสุดสัญญาจ้าง ร้อยละ 2.87

ผู้ประกันตน (ม.33) จำแนกรายจังหวัด



ผู้ขอรับประโยชน์ทดแทนกรณีว่างงาน



ผู้ขอรับประโยชน์ทดแทนกรณีว่างงาน จำแนกตามสาเหตุ เดือนกุมภาพันธ์ 2569 จำนวน 6,177 คน

1 เลิกจ้าง 882 คน

- ▲ เพิ่มขึ้น 29.52% เทียบกับ ก.พ.68 681 คน
- ▲ เพิ่มขึ้น 4.26% เทียบกับ ม.ค.69 846 คน

สาเหตุที่ถูกเลิกจ้าง

1. สถานประกอบการปิดกิจการ 366 คน
2. ลดจำนวนพนักงาน 282 คน
3. นายจ้างยกเลิกสัญญาจ้าง 234 คน

2 ลาออก 5,118 คน

- ▲ เพิ่มขึ้น 2.26% เทียบกับ ก.พ.68 5,005 คน
- ▲ เพิ่มขึ้น 17.47% เทียบกับ ม.ค.69 4,357 คน

สาเหตุที่ลาออกจากงาน

1. ต้องการเปลี่ยนงานใหม่ 2,549 คน
2. ประกอบอาชีพอิสระ 1,613 คน
3. รักษาตัวเนื่องจากเจ็บป่วย 493 คน
4. พักผ่อน 463 คน

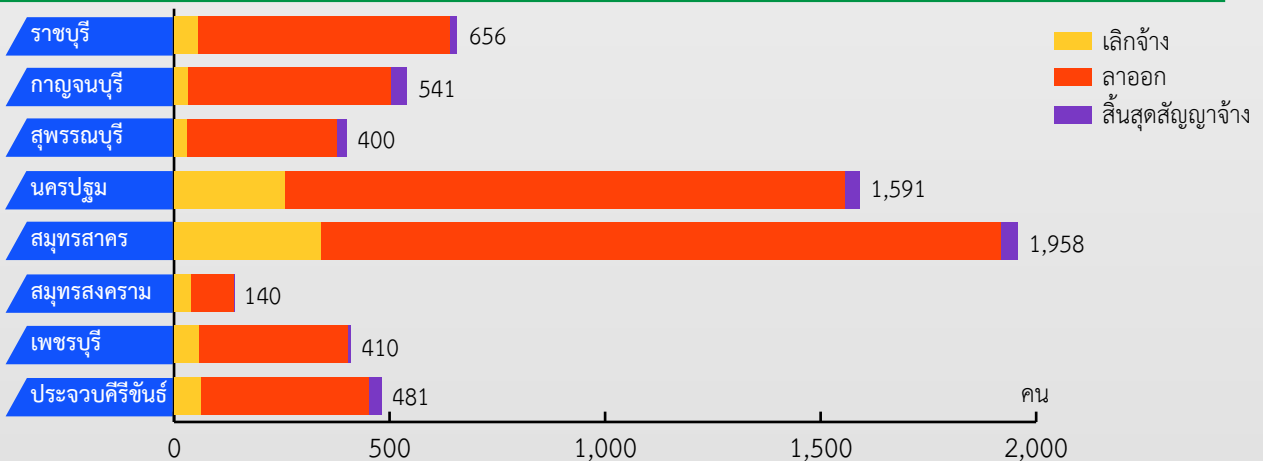
3 สิ้นสุดสัญญาจ้าง 177 คน

- ▲ ลดลง 25.63% เทียบกับ ก.พ.68 238 คน
- ▲ เพิ่มขึ้น 0.57% เทียบกับ ม.ค.69 176 คน

สาเหตุที่สิ้นสุดสัญญาจ้าง

1. สิ้นสุดสัญญาจ้าง 177 คน

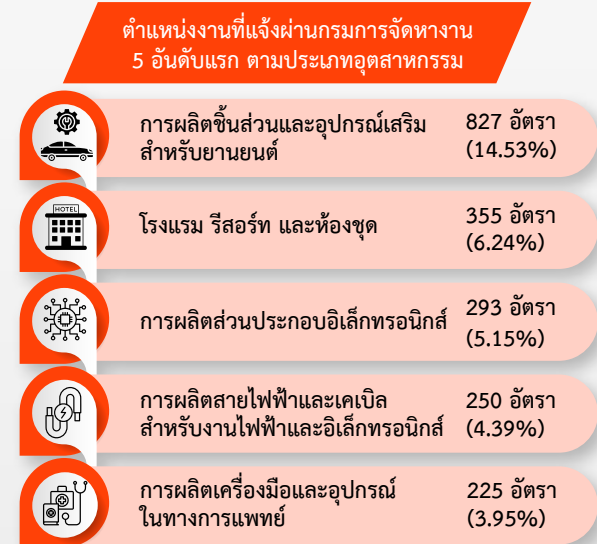
ผู้ขอรับประโยชน์ทดแทนกรณีว่างงาน จำแนกรายจังหวัด เดือนกุมภาพันธ์ 2569 จำนวน 6,177 คน



ที่มา : สำนักงานประกันสังคม

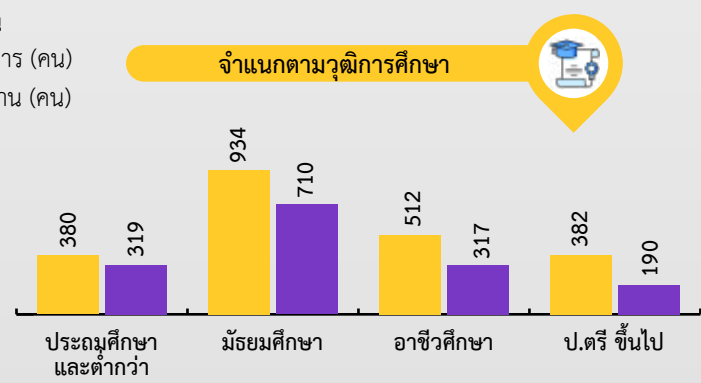
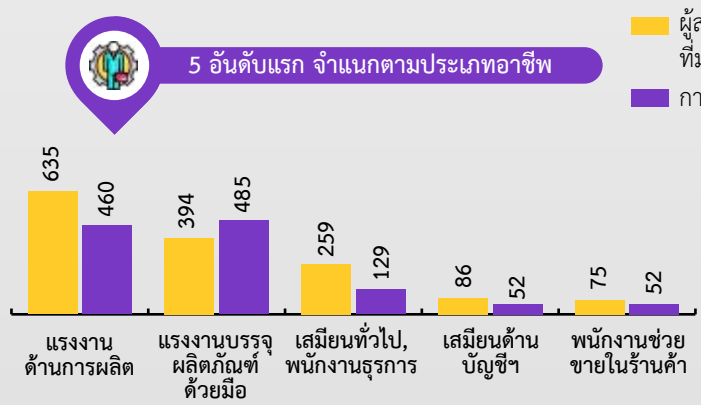


ข้อมูล ณ เดือนกุมภาพันธ์ 2568 พบว่านายจ้าง/สถานประกอบการ แจ้งความต้องการแรงงานผ่านกรมการจัดหางาน มีจำนวน 5,693 อัตรา โดยอุตสาหกรรมการผลิตชิ้นส่วนและอุปกรณ์เสริมสำหรับยานยนต์ มีความต้องการแรงงานมากที่สุด จำนวน 827 อัตรา (ร้อยละ 14.53) รองลงมา ได้แก่ อุตสาหกรรมโรงแรม รีสอร์ท และห้องชุด จำนวน 355 อัตรา (ร้อยละ 6.24) อุตสาหกรรมการผลิตส่วนประกอบอิเล็กทรอนิกส์ จำนวน 293 อัตรา (ร้อยละ 5.15) อุตสาหกรรมการผลิตสายไฟฟ้าและเคเบิลสำหรับงานไฟฟ้าและอิเล็กทรอนิกส์ จำนวน 250 อัตรา (ร้อยละ 4.39) และอุตสาหกรรมการผลิตเครื่องมือและอุปกรณ์ในทางการแพทย์ จำนวน 225 อัตรา (ร้อยละ 3.95) ตามลำดับ



ผู้สมัครงานที่มาใช้บริการ และการบรรจุงาน ผ่านกรมการจัดหางาน

ข้อมูล ณ เดือนกุมภาพันธ์ 2569 พบว่า ผู้สมัครงานที่มาใช้บริการผ่านกรมการจัดหางาน มีจำนวน 2,208 คน เพิ่มขึ้นจากช่วงเดียวกันของปีก่อน ร้อยละ 14.29 และการบรรจุงาน จำนวน 1,536 คน เพิ่มขึ้นจากช่วงเดียวกันของปีก่อน ร้อยละ 23.37 โดยผู้สมัครงานส่วนใหญ่จบการศึกษาระดับมัธยมศึกษา สำหรับอาชีพที่ผู้สมัครงานมีการบรรจุงานมากที่สุด คือ แรงงานบรรจุผลิตภัณฑ์ด้วยมือ



ที่มา : ระบบไทยมีงานทำ กรมการจัดหางาน

03

การเดินทางไปทำงานต่างประเทศ

ข้อมูลจากกองบริหารแรงงานไทยไปต่างประเทศ ณ เดือนกุมภาพันธ์ 2569 ภาคตะวันตกมีแรงงานเดินทางไปทำงานต่างประเทศ จำนวน 183 คน หรือร้อยละ 1.62 ของแรงงานที่เดินทางไปทำงานต่างประเทศทั้งหมด จำแนกเป็นการเดินทาง 5 วิธี จำนวน 95 คน และ RE-ENTRY จำนวน 88 คน

การเดินทางทุกประเภท จำนวน 183 คน

📉 ลดลง 8.50% จากช่วงเดียวกันของปีก่อน
 📈 เพิ่มขึ้น 0.55% จากเดือนก่อน

จำแนกตามวุฒิการศึกษา



ประเทศที่มีผู้เดินทางไปทำงานสูงสุด 5 อันดับแรก



ไต้หวัน 34 คน



สาธารณรัฐประชาธิปไตยประชาชนลาว 30 คน



รัฐอิสราเอล 20 คน



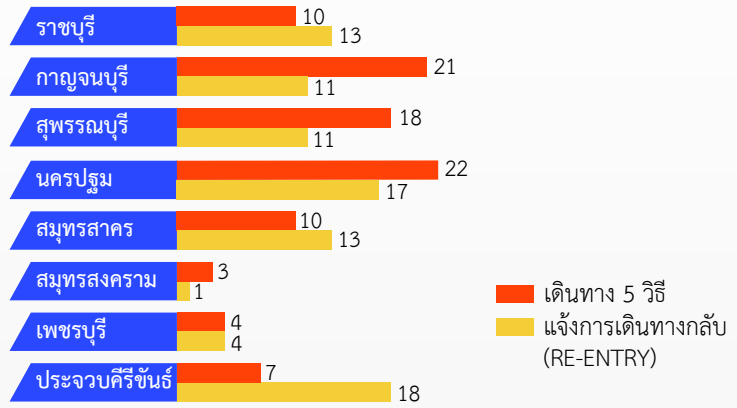
ญี่ปุ่น 18 คน



สาธารณรัฐเกาหลี 18 คน

ที่มา : กองบริหารแรงงานไทยไปต่างประเทศ

จำนวนการเดินทางไปทำงานต่างประเทศ จำแนกรายจังหวัด



📌 เดินทาง 5 วิธี
 📌 แจ้งการเดินทางกลับ (RE-ENTRY)

04

การทำงานของคนต่างด้าว

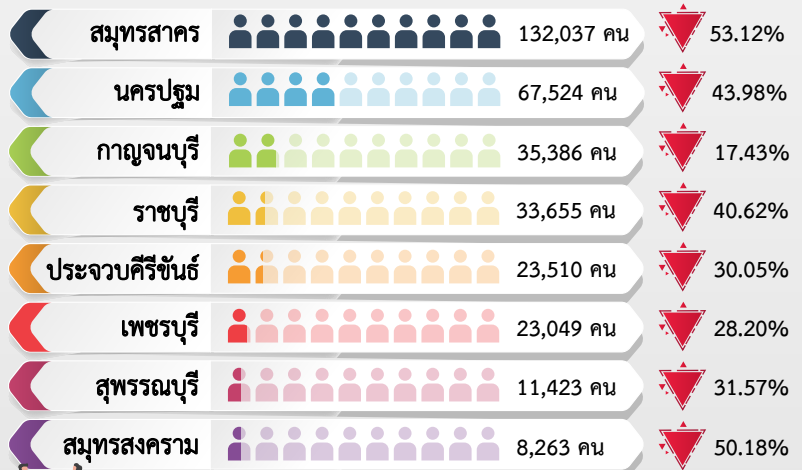
📉 ลดลง 44.26% จากช่วงเดียวกันของปีก่อน
 📈 เพิ่มขึ้น 5.51% จากเดือนก่อน

ข้อมูลจากสำนักบริหารแรงงานต่างด้าว ณ เดือนกุมภาพันธ์ 2569 ภาคตะวันตกมีคนต่างด้าวที่ได้รับอนุญาตทำงาน จำนวน 334,847 คน เพิ่มขึ้นจากเดือนก่อน จำนวน 17,500 คน แต่ลดลงจากช่วงเดียวกันของปีก่อน จำนวน 265,838 คน เนื่องจากในช่วงที่ผ่านมาแรงงานต่างด้าว ตามมติ ครม. 24 กันยายน 2567 มติ ครม. 8 กรกฎาคม 2568 และมติ ครม. 11 พ.ย. 68 อยู่ระหว่างการต่อใบอนุญาตทำงาน จึงทำให้คนต่างด้าวมียังมีจำนวนลดลง

จำแนกตามประเภทการอนุญาตให้ทำงาน



จำแนกรายจังหวัด



📈 📉 เปรียบเทียบช่วงเดียวกันปีก่อน

ที่มา : สำนักบริหารแรงงานต่างด้าว

ขอเชิญติดตามรับฟังรายการวิทยุ “เพื่อนแรงงาน” ทาง สวท. AM 1593 KHz. จังหวัดราชบุรี ทุกวันพุธ เวลา 15.00 - 15.30 น.



- ศูนย์บริหารข้อมูลตลาดแรงงานภาคตะวันตก
- www.doe.go.th/lmi_ratchaburi
- www.facebook.com/LMIWestern
- YouTube ช่อง “Western LMI Station”
- TikTok ช่อง @Western LMI Station