



กรมการจัดหางาน
Department of Employment

คู่มือการใช้งานระบบ Job Matching Platform
สำหรับผู้หางาน

โครงการพัฒนาแพลตฟอร์มการให้บริการจัดหางาน
(Job Demand Open Platform)

Version 0.1

สารบัญ (Table of Content)

1. ข้อกำหนดการใช้งานระบบ	1
2. เข้าสู่ระบบงาน (Login).....	2
3. งานภาครัฐ.....	4
3.1 คั่นหางาน	4
3.2 ดูรายละเอียดงาน	5
3.3 สมัครงาน.....	6
3.4 เก็บงาน	7
3.5 ยกเลิกการเก็บงาน.....	9
4. งานทั่วไป.....	11
4.1 คั่นหางาน	11
4.2 ดูรายละเอียดงาน	12
4.3 สมัครงาน.....	14
4.4 เก็บงาน	16
4.5 ยกเลิกการเก็บงาน.....	18
5. งานจากบริษัทจัดหางาน	20
5.1 คั่นหางาน	20
5.2 ดูรายละเอียดงาน	21
5.3 สมัครงาน.....	22
5.4 เก็บงาน	23
5.5 ยกเลิกการเก็บงาน.....	25
6. หลักสูตรอบรม.....	27
6.1 ค้นหาหลักสูตร.....	27
6.2 ดูรายละเอียดหลักสูตร.....	28
6.3 สมัครฝึกอบรม.....	29
6.4 เก็บหลักสูตร.....	30
6.5 ยกเลิกการเก็บหลักสูตร	32
7. ข้อมูลส่วนตัว.....	34
7.1 ดูข้อมูลส่วนตัว.....	34
7.2 แก้ไขข้อมูลส่วนตัว.....	35
8. ออกจากระบบงาน (Logout)	37

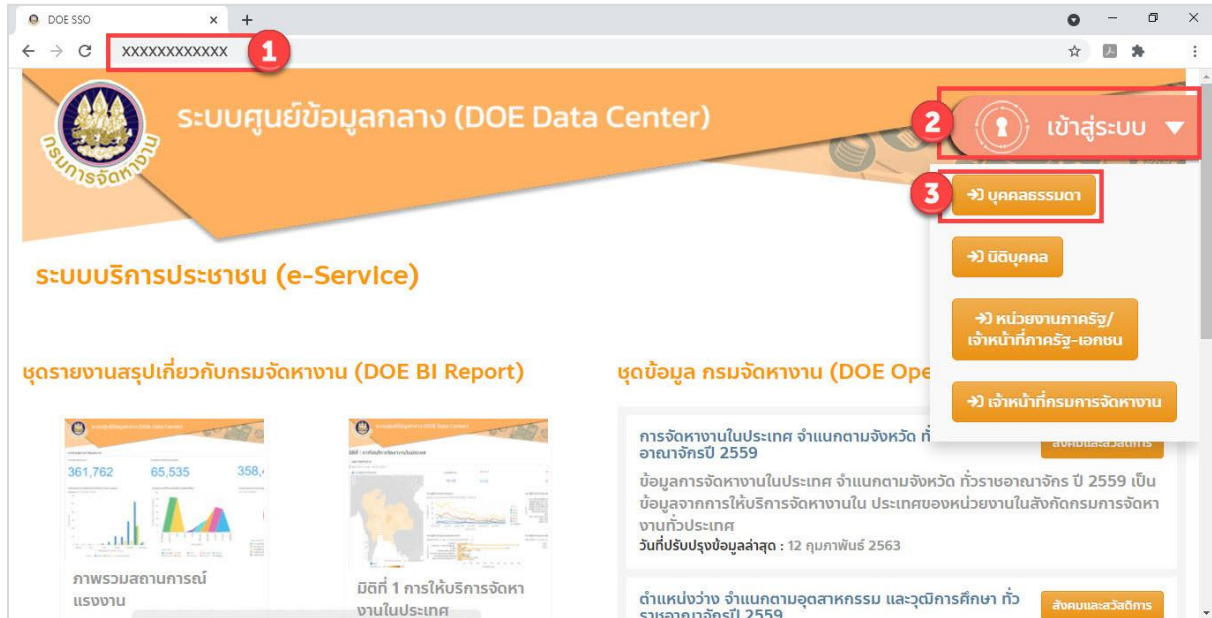


1. ข้อกำหนดการใช้งานระบบ

#	การใช้งานระบบ	ข้อกำหนด/สิ่งที่ต้องดำเนินการ
1	เข้าใช้งานระบบครั้งแรก	ต้องลงทะเบียนขอรหัสบัญชีผู้ใช้กับสำนักงานพัฒนารัฐบาลดิจิทัล (องค์การมหาชน)(สพร.) ก่อน
2	สมัครงานภาครัฐ	ผู้หางานต้องทำการสมัครงานกับหน่วยงานภาครัฐเอง ไม่สามารถสมัครงานและติดตามผลการรับเข้าทำงานผ่านระบบไทยมีงานทำได้
3	สมัครงานกับบริษัท จัดหางาน	ผู้หางานต้องทำการสมัครงานกับบริษัทจัดหางานเอง ไม่สามารถสมัครงานและติดตามผลการรับเข้าทำงานผ่านระบบไทยมีงานทำได้

2. เข้าสู่ระบบงาน (Login)

1. เปิด Web Browser แล้วกรอก “http://164.115.45.4/” ในช่อง URL
2. คลิกที่ปุ่ม “เข้าสู่ระบบ”
3. คลิกที่ปุ่ม “บุคคลธรรมดา”



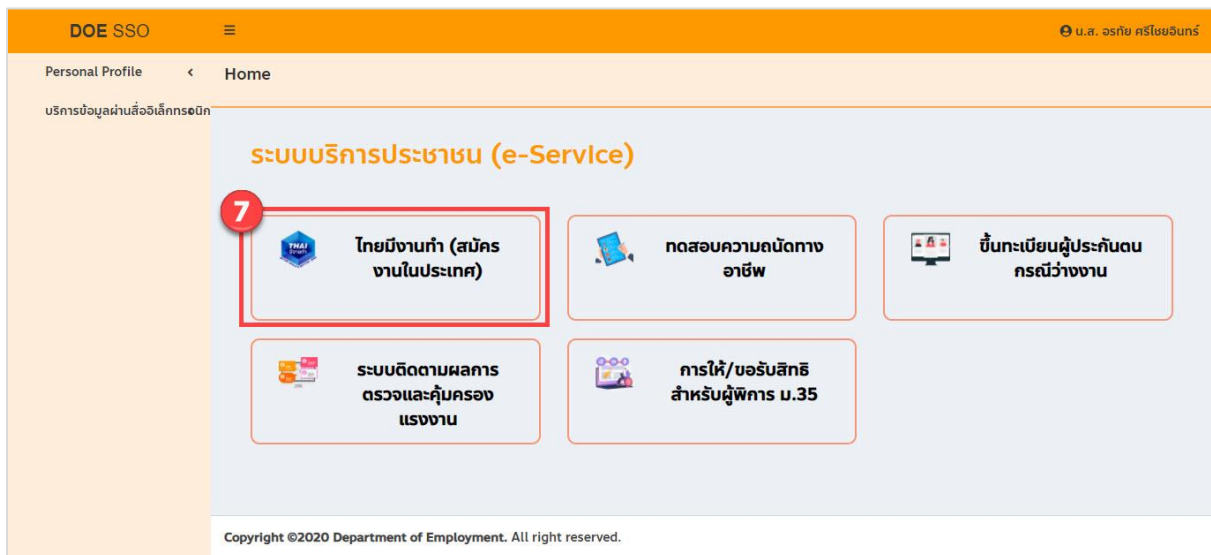
4. คลิกที่ปุ่ม “เข้าสู่ระบบด้วยบริการ Digital ID”



5. กรอกข้อมูลบัญชีผู้ใช้งาน และ รหัสผ่าน
6. คลิกที่ปุ่ม “เข้าสู่ระบบ”



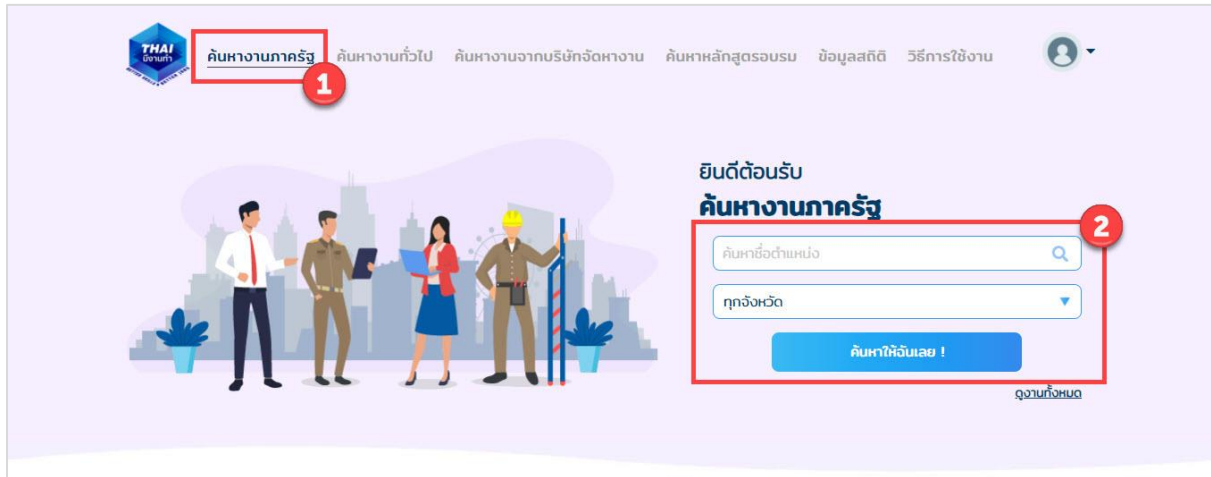
7. คลิกที่ระบบ “ไทยมีงานทำ (สมัครงานในประเทศ)”



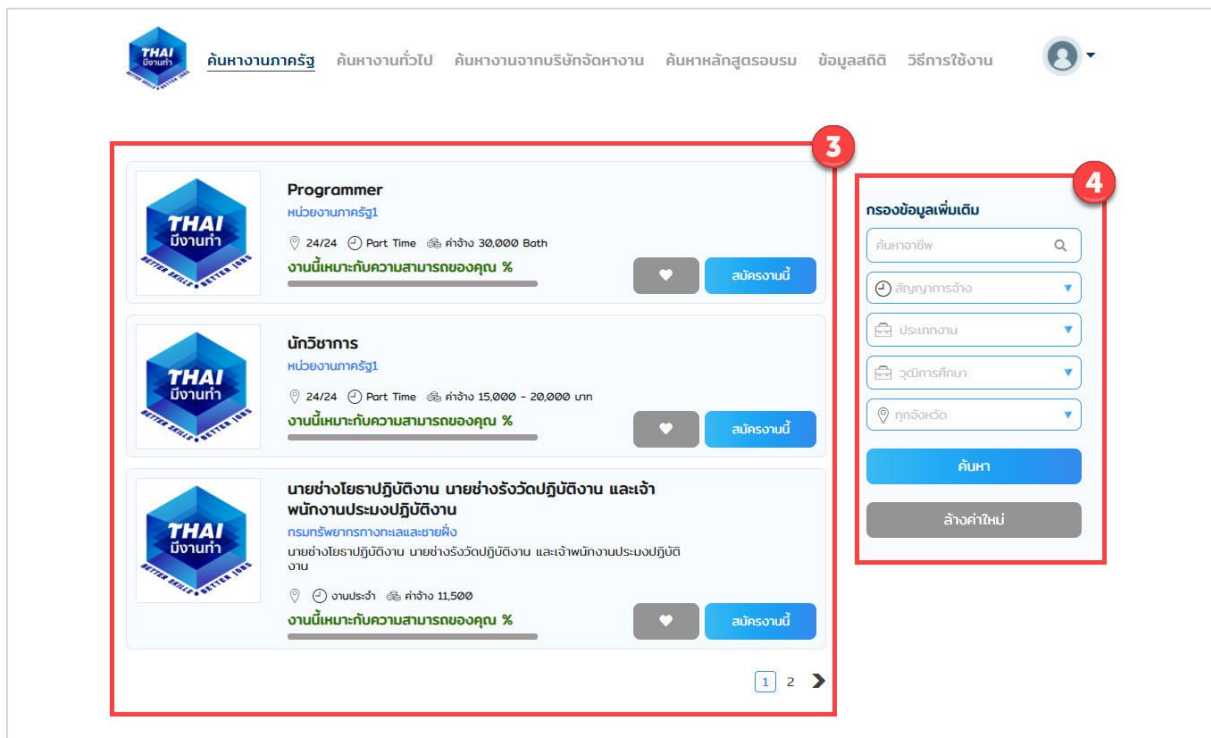
3. งานภาครัฐ

3.1 คั้นหางาน

1. คลิกที่เมนู “คั้นหางานภาครัฐ”
2. ระบุเงื่อนไขที่ต้องการคั้นหา แล้วคลิกปุ่ม “คั้นหาให้ฉันเลย!”

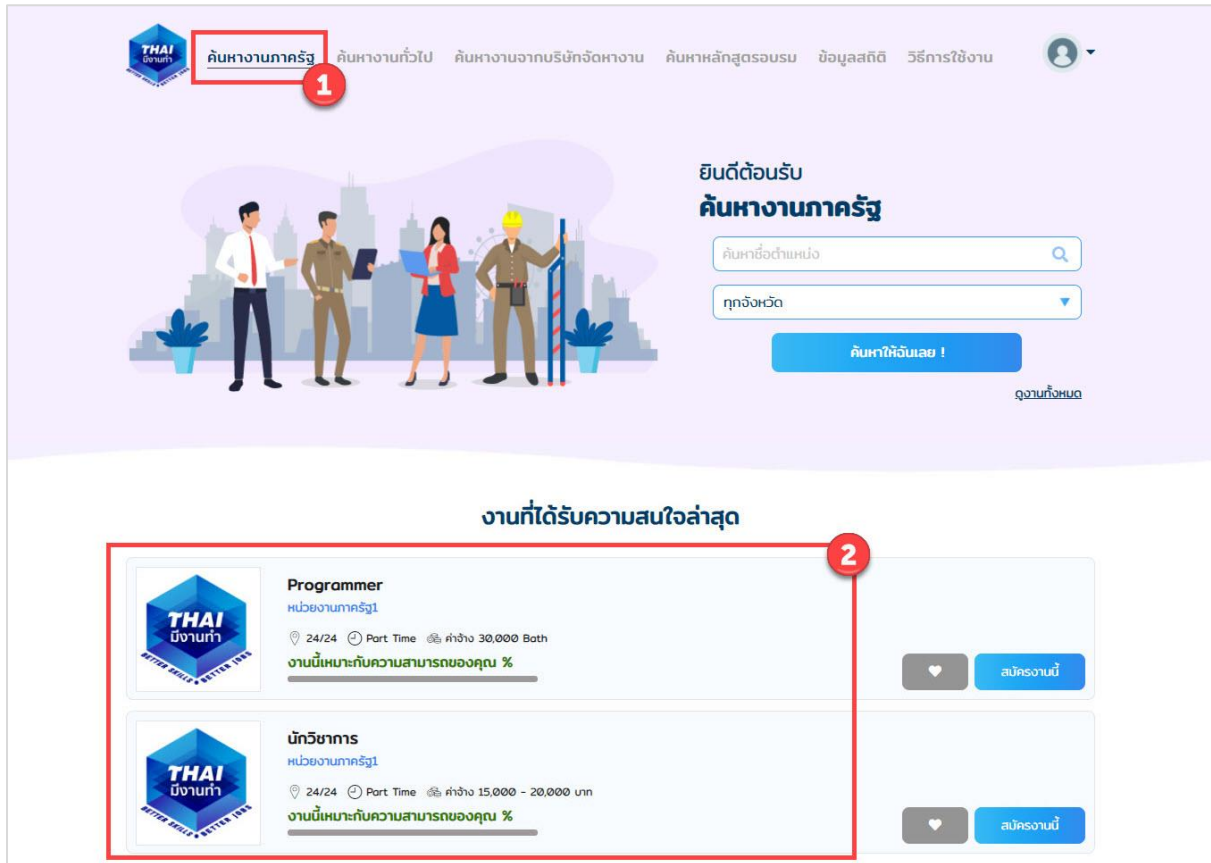


3. แสดงรายการตำแหน่งงานที่ตรงตามเงื่อนไขที่ระบุไว้
4. สามารถระบุเงื่อนไขในช่องสำหรับกรองข้อมูลเพิ่มเติม แล้วคลิกปุ่ม “คั้นหา” เพื่อแสดงรายการตำแหน่งงานตามเงื่อนไขที่ต้องการได้



3.2 ดูรายละเอียดงาน

1. คลิกที่เมนู “ค้นหางานภาครัฐ”
2. คลิกตำแหน่งงานที่ต้องการดูรายละเอียด



ค้นหางานภาครัฐ ค้นหาทั่วไป ค้นหาจากบริษัทจัดหางาน ค้นหาหลักสูตรอบรม ข้อมูลสถิติ วิธีการใช้งาน

ยินดีต้อนรับ
ค้นหางานภาครัฐ

ค้นหาชื่อตำแหน่ง

ทุกจังหวัด

ค้นหาให้ฉันเลย !

ดูงานทั้งหมด

งานที่ได้รับความนิยมล่าสุด

Programmer
หน่วยงานภาครัฐ1

24/24 Part Time ค่าจ้าง 30,000 Bath

งานนี้เหมาะกับความสามารถของคุณ %

สมัครงานนี้

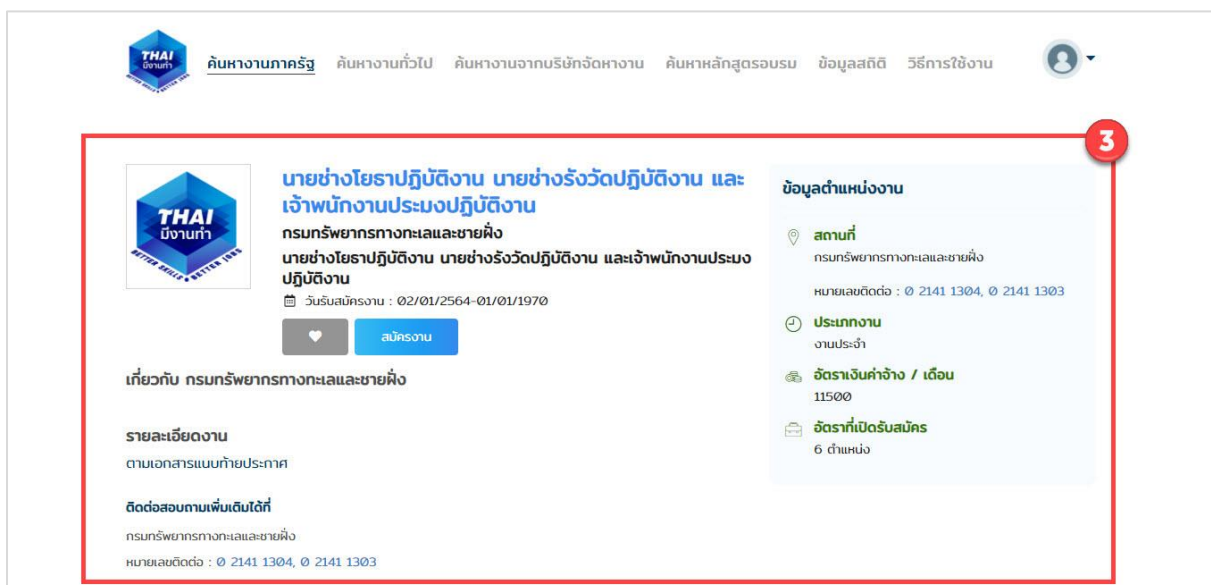
นักวิชาการ
หน่วยงานภาครัฐ1

24/24 Part Time ค่าจ้าง 15,000 - 20,000 บาท

งานนี้เหมาะกับความสามารถของคุณ %

สมัครงานนี้

3. แสดงรายละเอียดของตำแหน่งงาน



ค้นหางานภาครัฐ ค้นหาทั่วไป ค้นหาจากบริษัทจัดหางาน ค้นหาหลักสูตรอบรม ข้อมูลสถิติ วิธีการใช้งาน

**นายช่างโยธาปฏิบัติงาน นายช่างรังวัดปฏิบัติงาน และ
เจ้าพนักงานประมงปฏิบัติงาน**
กรมทรัพยากรทางทะเลและชายฝั่ง
นายช่างโยธาปฏิบัติงาน นายช่างรังวัดปฏิบัติงาน และเจ้าพนักงานประมง
ปฏิบัติงาน

รับสมัครงาน : 02/01/2564-01/01/1970

สมัครงาน

เกี่ยวกับ กรมทรัพยากรทางทะเลและชายฝั่ง

รายละเอียดงาน
ตามเอกสารแนบท้ายประกาศ

ติดต่อสอบถามเพิ่มเติมได้ที่
กรมทรัพยากรทางทะเลและชายฝั่ง
หมายเลขติดต่อ : 0 2141 1304, 0 2141 1303

ข้อมูลตำแหน่งงาน

สถานที่
กรมทรัพยากรทางทะเลและชายฝั่ง
หมายเลขติดต่อ : 0 2141 1304, 0 2141 1303

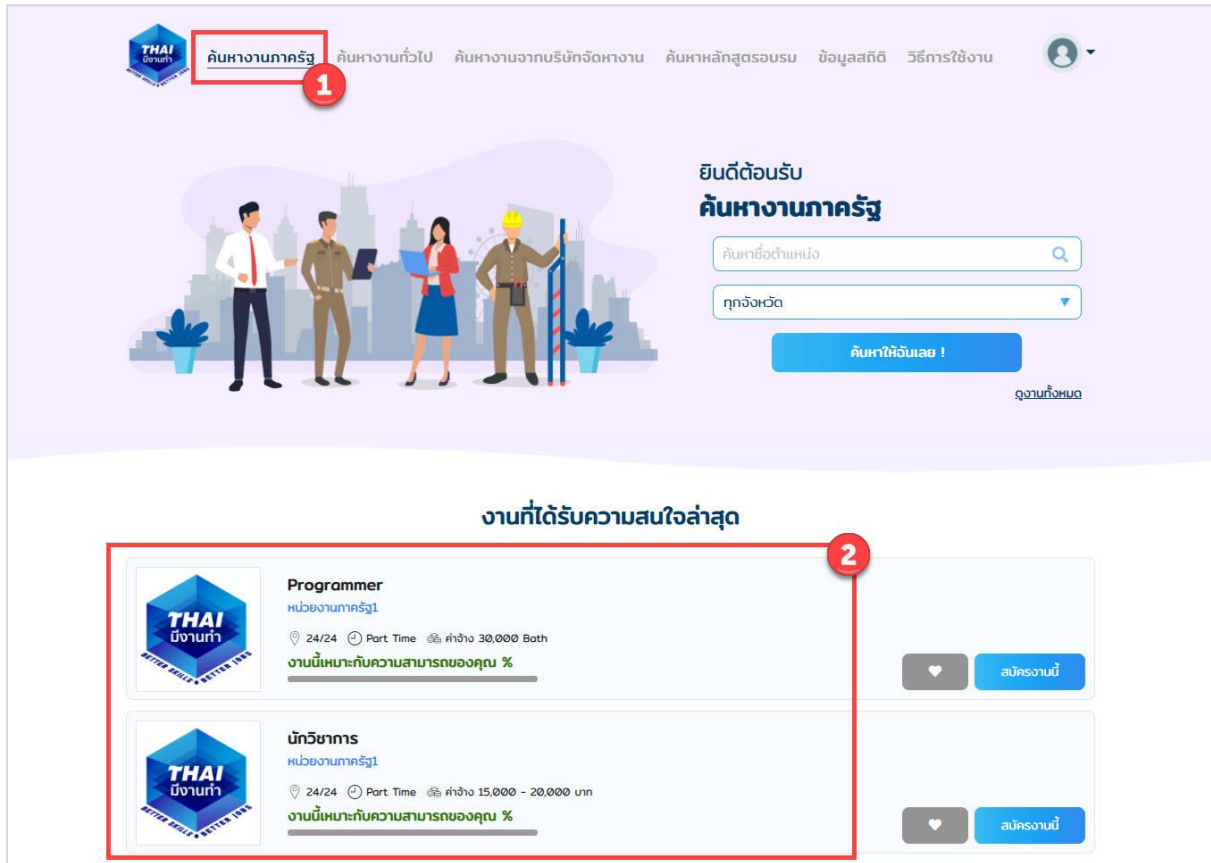
ประเภทงาน
งานประจำ

อัตราเงินค่าจ้าง / เดือน
11500

อัตราที่เปิดรับสมัคร
6 ตำแหน่ง

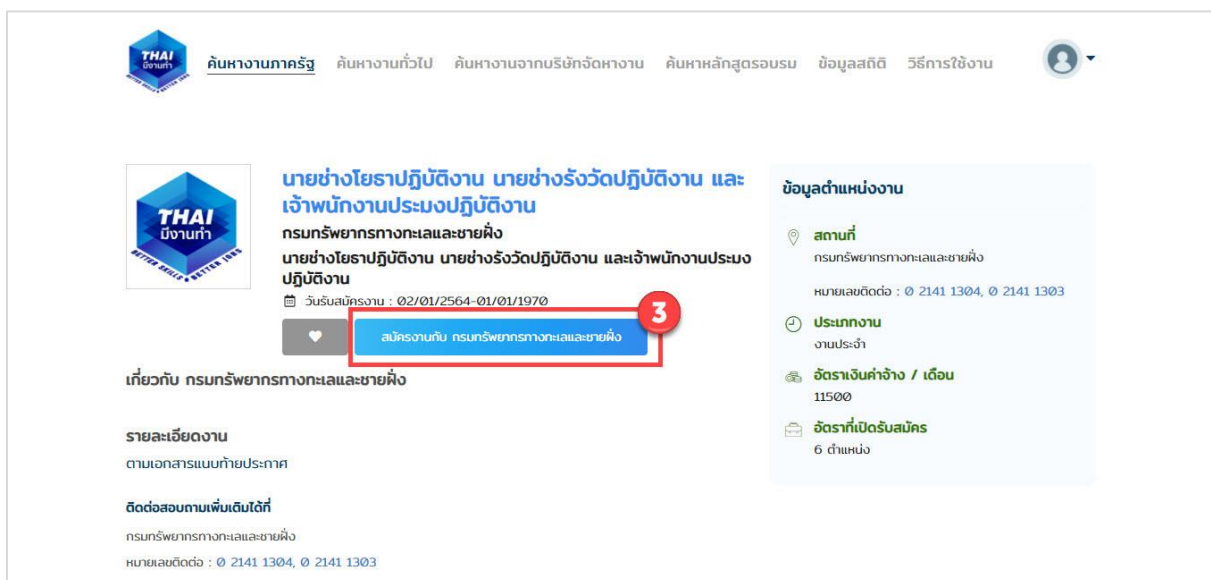
3.3 สัมภาษณ์งาน

1. คลิกที่เมนู “ค้นหางานภาครัฐ”
2. คลิกตำแหน่งงานที่ต้องการดูรายละเอียด



The screenshot shows the user interface of the Job Matching Platform. At the top, there is a navigation bar with the THAI logo and several menu items. A red box labeled '1' highlights the 'ค้นหางานภาครัฐ' (Search Government Jobs) menu item. Below the navigation bar is a large banner area with an illustration of people working and a search bar. The search bar has a dropdown menu for 'ค้นหาชื่อตำแหน่ง' (Search Job Title) and a dropdown for 'ทุกจังหวัด' (All Provinces). A blue button labeled 'ค้นหาให้ฉันเลย !' (Search for me now!) is visible. Below the banner, there is a section titled 'งานที่ได้รับความนิยมล่าสุด' (Most Popular Jobs). A red box labeled '2' highlights two job listing cards. The first card is for a 'Programmer' position at the 'หน่วยงานภาครัฐ1' (Government Agency 1). It shows a location pin, '24/24', 'Part Time', and a salary of '30,000 Bath'. The second card is for a 'นักวิชาการ' (Academic) position at the same agency, showing '24/24', 'Part Time', and a salary range of '15,000 - 20,000 บาท'. Both cards have a heart icon and a blue button labeled 'สมัครงานนี้' (Apply for this job).

3. คลิกที่ปุ่ม “สมัครงาน”



The screenshot shows the details of a job listing. At the top, there is a navigation bar with the THAI logo and several menu items. A red box labeled '3' highlights the 'สมัครงานกับ กรมทรัพยากรทางทะเลและชายฝั่ง' (Apply for this job with the Department of Marine and Coastal Resources) button. The job details include the title 'นายช่างโยธาปฏิบัติงาน นายช่างรังวัดปฏิบัติงาน และ เจ้าพนักงานประมงปฏิบัติงาน', location 'กรมทรัพยากรทางทะเลและชายฝั่ง', and contact information 'หมายเลขติดต่อ : 02/01/2564-01/01/1970'. The job details also include a section for 'ข้อมูลตำแหน่งงาน' (Job Information) with fields for 'สถานที่' (Location), 'ประเภทงาน' (Job Type), 'อัตราเงินค่าจ้าง / เดือน' (Salary / Month), and 'อัตราที่เปิดรับสมัคร' (Number of Positions Available).

3.4 เกือบงาน

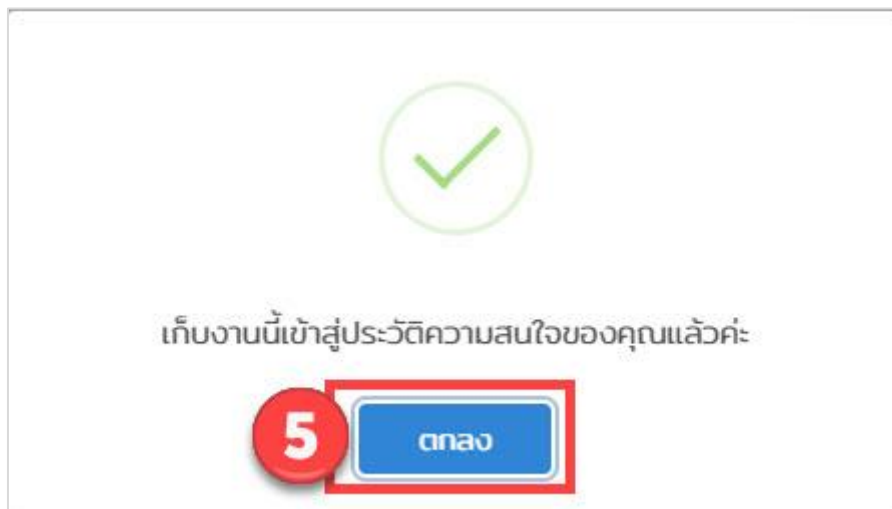
1. คลิกที่เมนู “ค้นหางานภาครัฐ”
2. คลิกตำแหน่งงานที่ต้องการดูรายละเอียด

3. คลิกที่ปุ่ม “เก็บงาน”

4. คลิกที่ปุ่ม “ยืนยัน”



5. คลิกที่ปุ่ม “ตกลง”



3.5 ยกเลิกการเก็บงาน

1. คลิกที่เมนู “คั่นหางานภาครัฐ”
2. คลิกตำแหน่งงานที่ต้องการดูรายละเอียด

The screenshot shows the user interface of the Job Matching Platform. At the top, there is a navigation bar with the THAI logo and several menu items: 'คั่นหางานภาครัฐ' (highlighted with a red box and a '1' in a red circle), 'คั่นหางานทั่วไป', 'คั่นหางานจากบริษัทจัดหางาน', 'คั่นหาหลักสูตรอบรม', 'ข้อมูลสถิติ', and 'วิธีการใช้งาน'. Below the navigation bar is a large illustration of four people in professional attire. To the right of the illustration, there is a search section titled 'ยินดีต้อนรับ คั่นหางานภาครัฐ' with a search input field, a dropdown menu for 'ทุกจังหวัด', and a blue button labeled 'ค้นหาให้ฉันเลย!'. Below this is a section titled 'งานที่ได้รับความนิยมล่าสุด' (Most Popular Jobs). This section contains two job listings, each with a THAI logo, a job title, and details. The first listing is for a 'Programmer' position, and the second is for a 'นักวิชาการ' (Academic) position. Both listings have a red box around them with a '2' in a red circle, indicating the step to click on the job listing to view details.

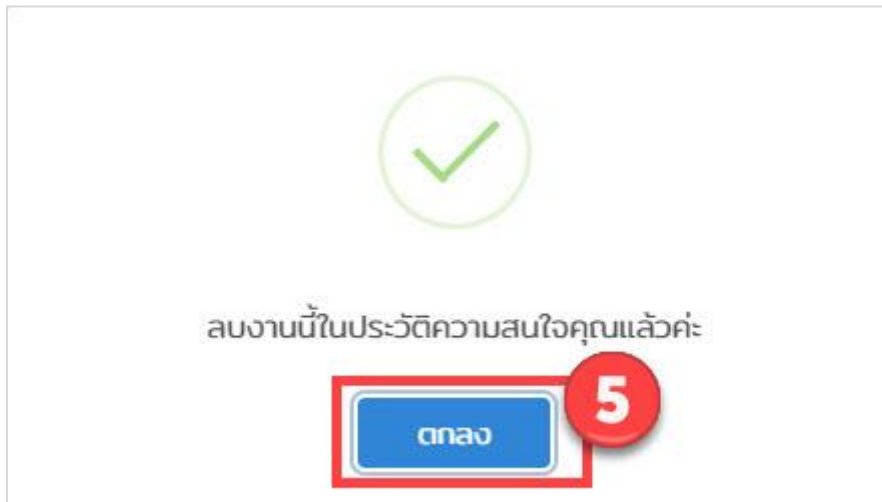
3. คลิกที่ปุ่ม “ยกเลิกเก็บงาน”

The screenshot shows the details of a job listing. At the top, there is a navigation bar with the THAI logo and several menu items: 'คั่นหางานภาครัฐ' (highlighted with a red box and a '3' in a red circle), 'คั่นหางานทั่วไป', 'คั่นหางานจากบริษัทจัดหางาน', 'คั่นหาหลักสูตรอบรม', 'ข้อมูลสถิติ', and 'วิธีการใช้งาน'. Below the navigation bar is a large illustration of four people in professional attire. To the right of the illustration, there is a search section titled 'ยินดีต้อนรับ คั่นหางานภาครัฐ' with a search input field, a dropdown menu for 'ทุกจังหวัด', and a blue button labeled 'ค้นหาให้ฉันเลย!'. Below this is a section titled 'งานที่ได้รับความนิยมล่าสุด' (Most Popular Jobs). This section contains two job listings, each with a THAI logo, a job title, and details. The first listing is for a 'Programmer' position, and the second is for a 'นักวิชาการ' (Academic) position. Both listings have a red box around them with a '2' in a red circle, indicating the step to click on the job listing to view details. The third listing is for a 'อาจารย์ (คณะสหเวชศาสตร์)' (Teacher) position, which is highlighted with a red box and a '3' in a red circle, indicating the step to click on the 'ยกเลิกเก็บงาน' button.

4. คลิกที่ปุ่ม “ยืนยัน”



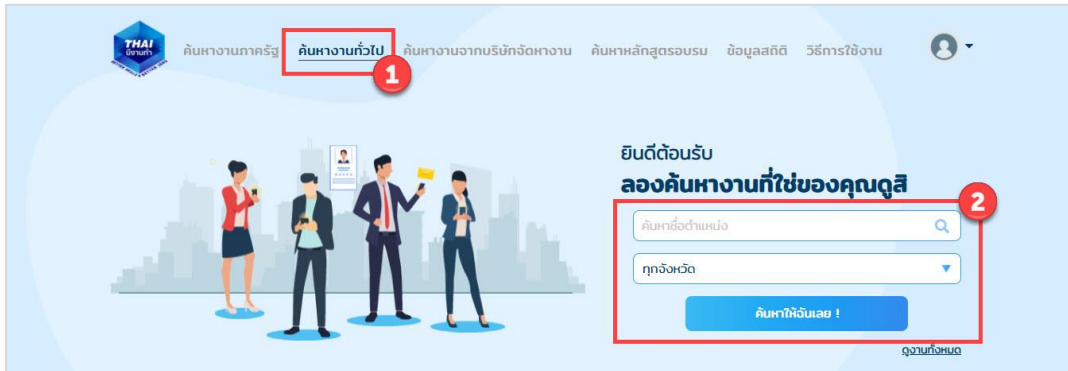
5. คลิกที่ปุ่ม “ตกลง”



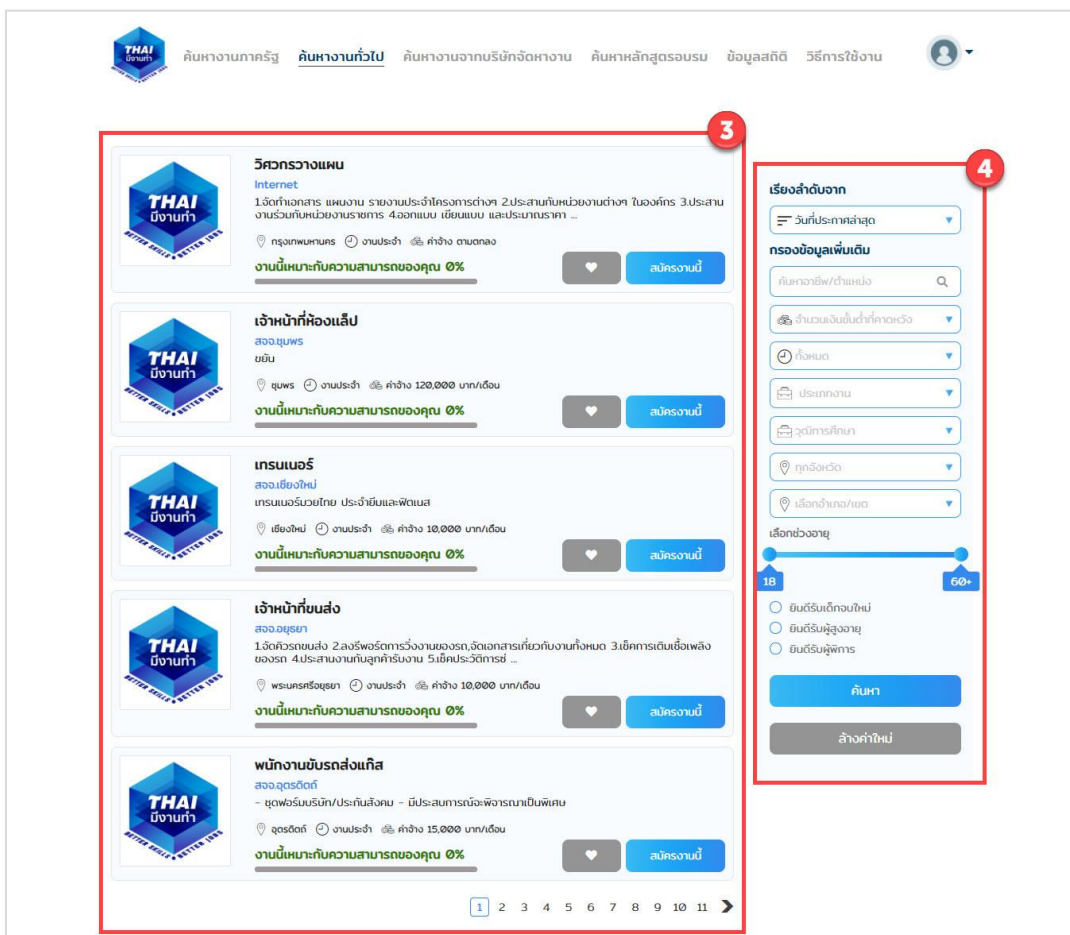
4. งานทั่วไป

4.1 คั้นหางาน

1. คลิกที่เมนู “คั้นหางานทั่วไป”
2. ระบุเงื่อนไขที่ต้องการค้นหา แล้วคลิกปุ่ม “ค้นหาให้ฉันเลย!”

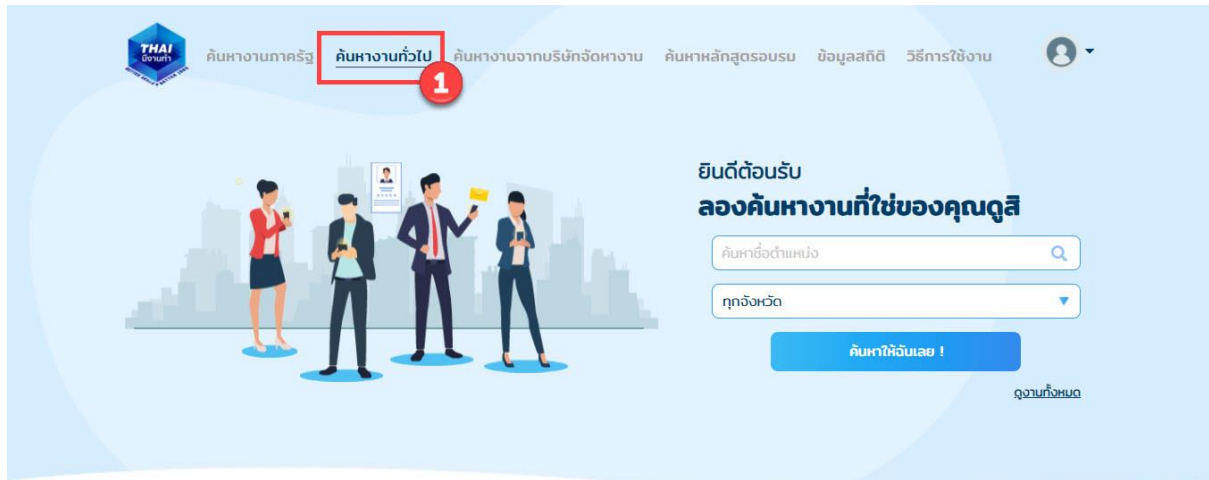


3. แสดงรายการตำแหน่งงานที่ตรงตามเงื่อนไขที่ระบุไว้
4. สามารถระบุเงื่อนไขในช่องสำหรับกรองข้อมูลเพิ่มเติม แล้วคลิกปุ่ม “ค้นหา” เพื่อแสดงรายการตำแหน่งงานตามเงื่อนไขที่ต้องการได้



4.2 ดูรายละเอียดงาน

1. คลิกที่เมนู “ค้นหาหางานทั่วไป”
2. คลิกตำแหน่งงานที่ต้องการดูรายละเอียด



งานใหม่ที่คุณอาจสนใจ

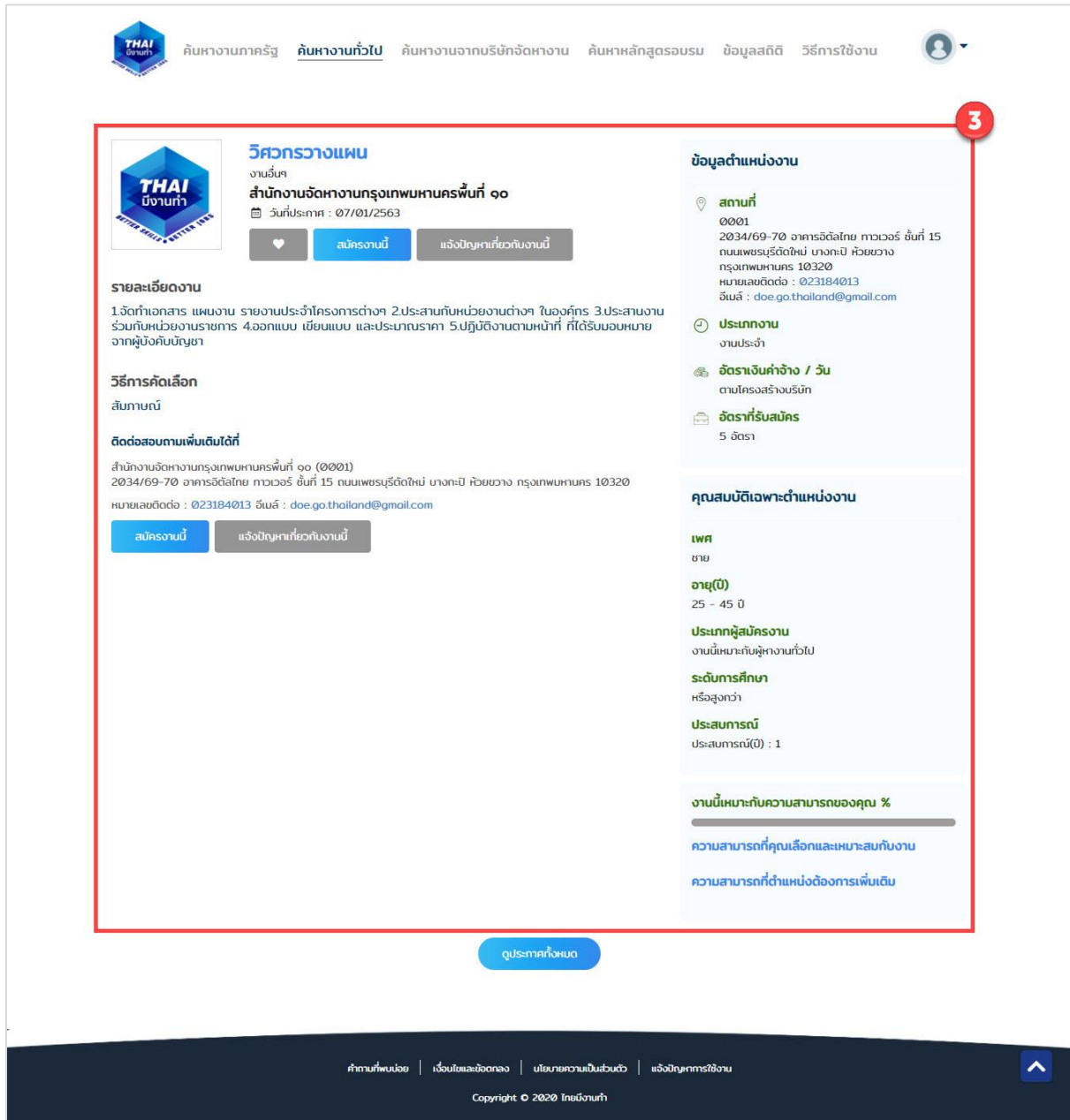
วิศวกรวางแผน
Internet
1.จัดทำเอกสาร แผนงาน รายงานประจำโครงการต่างๆ 2.ประสานกับหน่วยงานต่างๆ ในองค์กร 3.ประสานงานร่วมกับหน่วยงานราชการ 4.ออกแบบ เขียนแบบ และประมาณราคา ...
📍 กรุงเทพมหานคร 🕒 งานประจำ 📈 ค่าจ้าง ตามตกลง
งานนี้เหมาะกับความสามารถของคุณ 0%
สมัครงานนี้

เจ้าหน้าที่ห้องแล็บ
สงขลบุรี
บยีน
📍 สุพรรณ 🕒 งานประจำ 📈 ค่าจ้าง 120,000 บาท
งานนี้เหมาะกับความสามารถของคุณ 0%
สมัครงานนี้

เทรนเนอร์
สงขลา
เทรนเนอร์มวยไทย ประจำยิมและฟิตเนส
📍 เชียงใหม่ 🕒 งานประจำ 📈 ค่าจ้าง 10,000 บาท
งานนี้เหมาะกับความสามารถของคุณ 0%
สมัครงานนี้

ดูประกาศทั้งหมด

3. แสดงรายละเอียดของตำแหน่งงาน



THAI มุ่งงานทำ

ค้นหาตำแหน่งงาน | ค้นหาตำแหน่งงาน | ค้นหาตำแหน่งงานจากบริษัทจัดหางาน | ค้นหาหลักสูตรอบรม | ข้อมูลสถิติ | วิธีการใช้งาน

5 วิศวกรวางแผน

งานอื่น ๆ

สำนักงานจัดหางานกรุงเทพมหานครพื้นที่ ๑๐

วันที่ประกาศ : 07/01/2563

❤️ สมัครงานนี้ | แจ้งปัญหาเกี่ยวกับงานนี้

รายละเอียดงาน

1.จัดทำเอกสาร แผนงาน รายงานประจำโครงการต่างๆ 2.ประสานกับหน่วยงานต่างๆ ในองค์กร 3.ประสานงานร่วมกับหน่วยงานราชการ 4.ออกแบบ เขียนแบบ และประมาณราคา 5.ปฏิบัติงานตามหน้าที่ที่ได้รับมอบหมายจากผู้นบังคับบัญชา

วิธีการคัดเลือก

สัมภาษณ์

ติดต่อสอบถามเพิ่มเติมได้ที่

สำนักงานจัดหางานกรุงเทพมหานครพื้นที่ ๑๐ (๑๑๑1)
2034/69-70 อาคารอิติตโย ไทยเวอร์ ชั้นที่ 15 ถนนเพชรบุรีตัดใหม่ บางกะปิ ห้วยขวาง กรุงเทพมหานคร 10320
หมายเลขติดต่อ : 023184013 อีเมล : doe.go.thailand@gmail.com

สมัครงานนี้ | แจ้งปัญหาเกี่ยวกับงานนี้

ข้อมูลตำแหน่งงาน

สถานที่
0๑๐1
2034/69-70 อาคารอิติตโย ไทยเวอร์ ชั้นที่ 15
ถนนเพชรบุรีตัดใหม่ บางกะปิ ห้วยขวาง
กรุงเทพมหานคร 10320
หมายเลขติดต่อ : 023184013
อีเมล : doe.go.thailand@gmail.com

ประเภทงาน
งานประจำ

อัตราเงินค่าจ้าง / วัน
ตามโครงสร้างบริษัท

อัตราที่รับสมัคร
5 อัตรา

คุณสมบัติเฉพาะตำแหน่งงาน

เพศ
ชาย

อายุ(ปี)
25 - 45 ปี

ประเภทผู้สมัครงาน
งานนี้เหมาะกับผู้หางานทั่วไป

ระดับการศึกษา
หรือสูงกว่า

ประสบการณ์
ประสบการณ์(ปี) : 1

งานนี้เหมาะกับความสามารถของคุณ %

ความสามารถที่คุณเลือกและเหมาะสมกับงาน

ความสามารถที่ตำแหน่งต้องการเพิ่มเติม

ดูประกาศทั้งหมด

คำถามที่พบบ่อย | เงื่อนไขและข้อตกลง | นโยบายความเป็นส่วนตัว | แจ้งปัญหาการใช้งาน

Copyright © 2020 ไทยเนชั่น

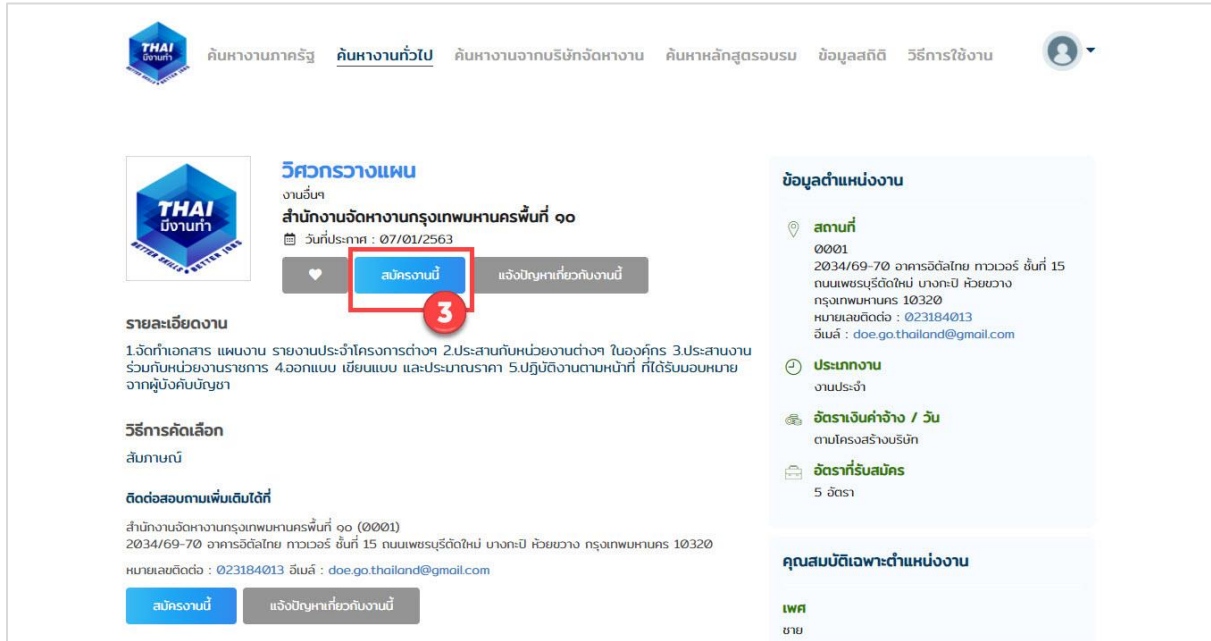
4.3 สัมครงาน

1. คลิกที่เมนู “ค้นหางานทั่วไป”
2. คลิกตำแหน่งงานที่ต้องการดูรายละเอียด



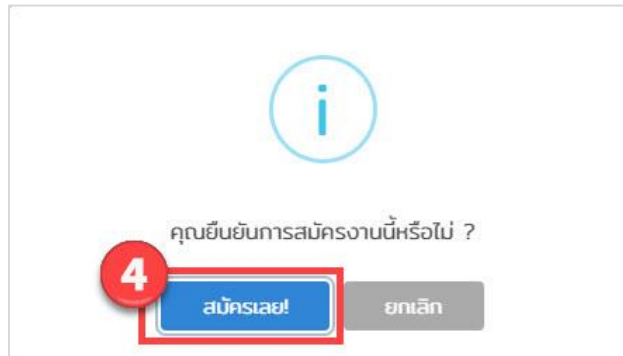
The screenshot shows the Thai Job Matching Platform interface. At the top, there is a navigation bar with the THAI logo and several menu items. The 'ค้นหางานทั่วไป' (General Job Search) menu item is highlighted with a red box and a red circle with the number '1'. Below the navigation bar, there is a search area with a search bar, a dropdown menu for location, and a 'ค้นหาให้ฉันเลย!' (Search for me!) button. Below the search area, there is a section titled 'งานใหม่ที่คุณอาจสนใจ' (New jobs you may be interested in). This section contains three job listing cards, each with a THAI logo, job title, company name, location, and a 'สมัครงานนี้' (Apply for this job) button. The first card is for 'วิศวกรวางแผน' (Planning Engineer) at 'Internet', the second is for 'เจ้าหน้าที่ห้องแล็บ' (Lab Technician) at 'สงขามบุรี' (Songkhamburi), and the third is for 'เทรนเนอร์' (Trainer) at 'สงขลา' (Songkhla). A red box highlights these three job listing cards with a red circle and the number '2'. At the bottom of the page, there is a footer with contact information and a copyright notice.

3. คลิกที่ปุ่ม “สมัครงานนี้”



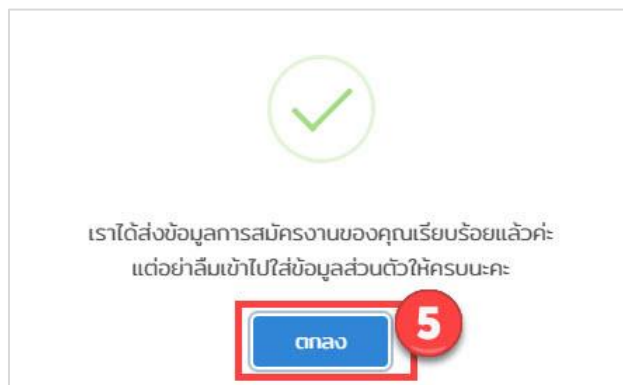
The screenshot shows the job listing page for '5 วิศวกรวางแผน' (5 Planning Engineers) at 'สำนักงานจัดหางานกรุงเทพมหานครพื้นที่ ๑๐' (10th Region of Bangkok Metropolitan Administration). The 'สมัครงานนี้' (Apply for this job) button is highlighted with a red box and a red circle containing the number 3. The page also displays job details, contact information, and a sidebar with 'ข้อมูลตำแหน่งงาน' (Job Information) and 'คุณสมบัติเฉพาะตำแหน่งงาน' (Specific Job Requirements).

4. คลิกที่ปุ่ม “สมัครเลย!”



The dialog box asks for confirmation: 'คุณยืนยันการสมัครงานนี้หรือไม่?' (Do you confirm applying for this job?). The 'สมัครเลย!' (Apply now!) button is highlighted with a red box and a red circle containing the number 4. The 'ยกเลิก' (Cancel) button is also visible.

5. คลิกที่ปุ่ม “ตกลง”



The dialog box states: 'เราได้ส่งข้อมูลการสมัครงานของคุณเรียบร้อยแล้วค่ะ' (We have successfully sent your job application information) and 'แต่อย่าลืมเข้าไปใส่ข้อมูลส่วนตัวให้ครบนะคะ' (But don't forget to fill in your personal information completely). The 'ตกลง' (Agree) button is highlighted with a red box and a red circle containing the number 5.

4.4 เกือบงาน

1. คลิกที่เมนู “ค้นหางานทั่วไป”
2. คลิกตำแหน่งงานที่ต้องการดูรายละเอียด

The screenshot shows the Thai Job Matching Platform interface. At the top, there is a navigation bar with the THAI logo and several menu items: "ค้นหางานภาครัฐ", "ค้นหางานทั่วไป" (highlighted with a red box and a '1' in a red circle), "ค้นหางานจากบริษัทจัดหางาน", "ค้นหาหลักสูตรอบรม", "ข้อมูลสถิติ", and "วิธีการใช้งาน". There is also a user profile icon.

Below the navigation bar, there is a large banner area with the text "ยินดีต้อนรับ" and "ลองค้นหางานที่ใช้ของคุณดูสิ". There are two input fields: "ค้นหาชื่อตำแหน่ง" and "ทุกจังหวัด". A blue button labeled "ค้นหาให้ฉันเลย !" is below the fields. A "ดูงานทั้งหมด" link is at the bottom right of the banner.

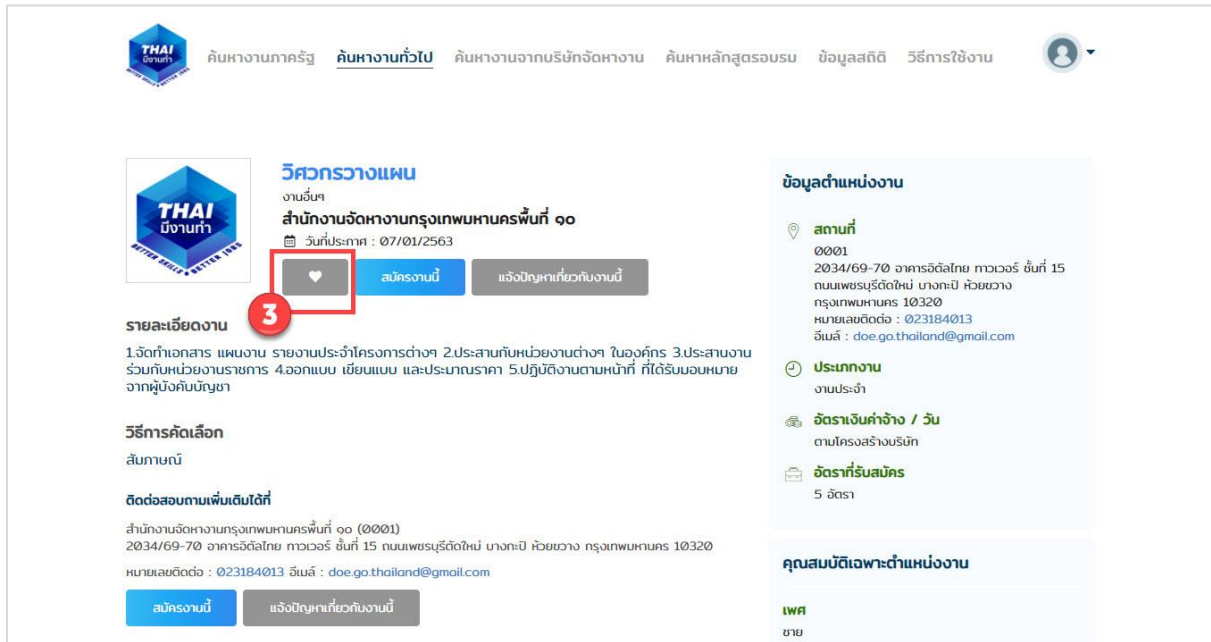
Below the banner, there is a section titled "งานใหม่ที่คุณอาจสนใจ". A red box highlights three job listings, with a '2' in a red circle next to the first one:

- วิศวกรวางแผน**
Internet
1.จัดทำเอกสาร แผนงาน รายงานประจำโครงการต่างๆ 2.ประสานกับหน่วยงานต่างๆ ในองค์กร 3.ประสานงานร่วมกับหน่วยงานราชการ 4.ออกแบบ เขียนแบบ และประมาณราคา ...
📍 กรุงเทพมหานคร 🕒 งานประจำ 💰 ค่าจ้าง ตามตกลง
งานนี้เหมาะกับความสามารถของคุณ 0%
- เจ้าหน้าที่ห้องแล็บ**
สอนชุมชน
เขียน
📍 สุพรรณ 🕒 งานประจำ 💰 ค่าจ้าง 120,000 บาท
งานนี้เหมาะกับความสามารถของคุณ 0%
- เทรนเนอร์**
สอนเชิงใหม่
เทรนเนอร์มวยไทย ประจำอินและพิณเส
📍 เชียงใหม่ 🕒 งานประจำ 💰 ค่าจ้าง 10,000 บาท
งานนี้เหมาะกับความสามารถของคุณ 0%

Each listing has a heart icon and a "สมัครงานนี้" button. Below the listings is a blue button labeled "ดูประกาศทั้งหมด".

At the bottom of the page, there is a footer with the text: "คำมั่นที่พัฒนาบ่อย | เจ๋งใหม่และเจ๋งตกลง | มั่นใจความเป็นส่วนตัว | แจ้งปัญหาการใช้งาน" and "Copyright © 2020 ไทยมีงานทำ".

3. คลิกที่ไอคอน “เก็บงาน”



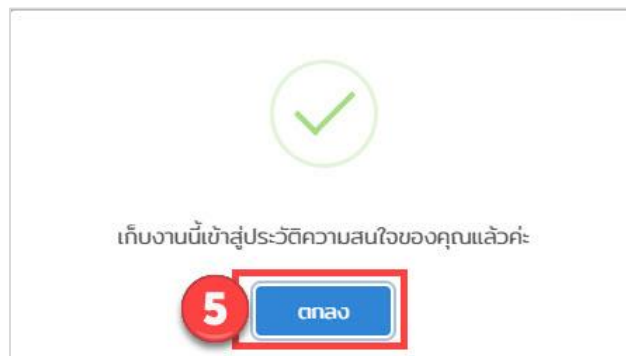
The screenshot shows the user interface of the Job Matching Platform. At the top, there are navigation tabs: 'ค้นหางานภาครัฐ', 'ค้นหางานทั่วไป', 'ค้นหางานจากบริษัทจัดหางาน', 'ค้นหาหลักสูตรอบรม', 'ข้อมูลสถิติ', and 'วิธีการใช้งาน'. A user profile icon is in the top right corner. The main content area displays a job listing for 'วิศวกรวางแผน' (Planning Engineer) from 'สำนักงานจัดหางานกรุงเทพมหานครพื้นที่ ๑๐' (10th Region of Bangkok Metropolitan Administration). The job details include: 'งานอื่น ๆ', 'วันที่ประกาศ : 07/01/2563', and a list of requirements: '1.จัดทำเอกสาร แผนงาน รายงานประจำโครงการต่างๆ 2.ประสานกับหน่วยงานต่างๆ ในองค์กร 3.ประสานงานร่วมกับหน่วยงานราชการ 4.ออกแบบ เขียนแบบ และประมาณราคา 5.ปฏิบัติงานตามหน้าที่ที่ได้รับมอบหมายจากผู้นั่งกับบัญชา'. The 'วิธีการคัดเลือก' (Selection Method) is 'สัมภาษณ์' (Interview). The 'ติดต่อสอบถามเพิ่มเติมได้ที่' (Contact for more information) section provides contact details for the 10th Region. A red box highlights the 'เก็บงาน' (Save Job) button, which is accompanied by a red circle with the number '3'. Other buttons include 'แจ้งปัญหาเกี่ยวกับงานนี้' (Report problem with this job) and 'สมัครงานนี้' (Apply for this job). The right sidebar shows 'ข้อมูลตำแหน่งงาน' (Job Information) including 'สถานที่' (Location) at 0001, 'ประเภทงาน' (Job Type) as 'งานประจำ' (Full-time), 'อัตราเงินค่าจ้าง / วัน' (Salary/Day) as 'ตามโครงสร้างบริษัท' (According to company structure), and 'อัตราที่รับสมัคร' (Number of applicants) as 5. The bottom right corner shows 'คุณสมบัติเฉพาะตำแหน่งงาน' (Specific job requirements) and 'เพศ' (Gender) as 'ชาย' (Male).

4. คลิกที่ปุ่ม “ยืนยัน”



The screenshot shows a confirmation dialog box with a blue information icon at the top. The text asks: 'คุณยืนยันการเก็บงานนี้ในวันทำงานนี้หรือไม่?' (Do you confirm saving this job on this working day?). Below the text are two buttons: 'ยืนยัน' (Confirm) and 'ยกเลิก' (Cancel). A red box highlights the 'ยืนยัน' button, and a red circle with the number '4' is placed next to it.

5. คลิกที่ปุ่ม “ตกลง”



The screenshot shows a confirmation dialog box with a green checkmark icon at the top. The text says: 'เก็บงานนี้เข้าสู่ประวัติความสนใจของคุณแล้วค่ะ' (This job has been added to your interest history). Below the text is a single button: 'ตกลง' (Agree). A red box highlights the 'ตกลง' button, and a red circle with the number '5' is placed next to it.

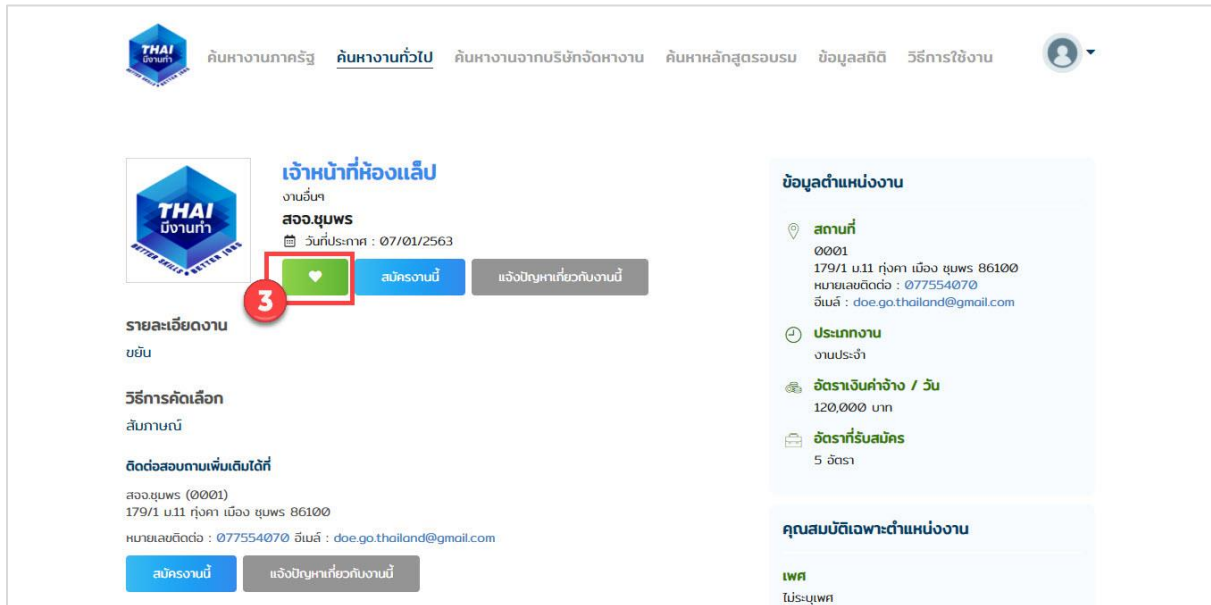
4.5 ยกเลิกการเก็บงาน

1. คลิกที่เมนู “ค้นหางานทั่วไป”
2. คลิกตำแหน่งงานที่ต้องการดูรายละเอียด



The screenshot shows the Job Matching Platform interface. At the top, there is a navigation bar with the THAI logo and several menu items: "ค้นหางานภาครัฐ", "ค้นหางานทั่วไป" (highlighted with a red box and a '1' in a red circle), "ค้นหางานจากบริษัทจัดหางาน", "ค้นหาหลักสูตรอบรม", "ข้อมูลสถิติ", and "วิธีการใช้งาน". Below the navigation bar is a large banner area with the text "ยินดีต้อนรับ ลองค้นหางานที่ใช้ของคุณดูสิ" and a search form with fields for "ค้นหาชื่อตำแหน่ง" and "ทุกจังหวัด", and a "ค้นหาให้ฉันเลย !" button. Below the banner is a section titled "งานใหม่ที่คุณอาจสนใจ" with a '2' in a red circle. This section contains three job listings, each with a THAI logo, a title, a description, location, and a "สมัครงานนี้" button. The first listing is for "วิศวกรวางแผน" (Internet), the second is for "เจ้าหน้าที่ห้องแล็บ" (Songkhro), and the third is for "เทรนเนอร์" (Siang Hai). At the bottom of the page, there is a footer with the text "Copyright © 2020 ไทยมีงานทำ" and a "ดูประกาศทั้งหมด" button.

3. คลิกที่ปุ่ม “ยกเลิกเก็บงาน”



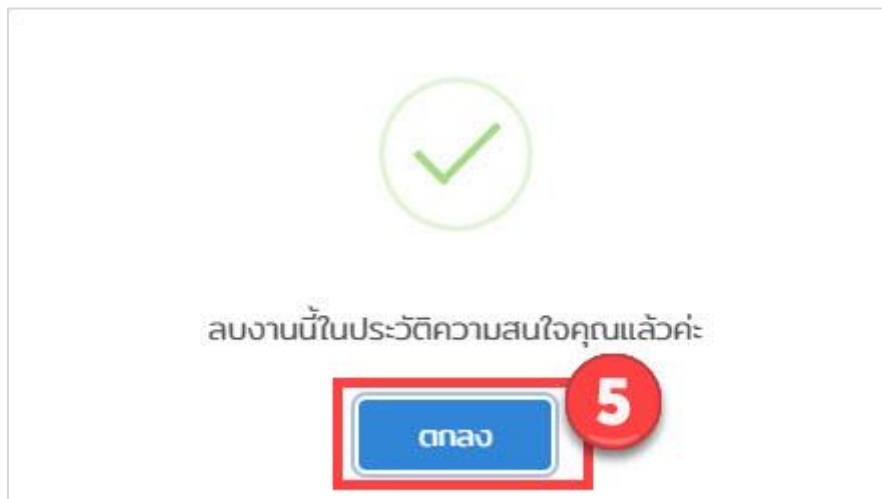
The screenshot shows the user interface for a job listing. At the top, there is a navigation bar with the THAI logo and menu items: 'ค้นหางานภาครัฐ', 'ค้นหางานทั่วไป', 'ค้นหางานจากบริษัทจัดหางาน', 'ค้นหาหลักสูตรอบรม', 'ข้อมูลสถิติ', and 'วิธีการใช้งาน'. The main content area displays a job listing for 'เจ้าหน้าที่ห้องแล็บ' (Lab Assistant) at 'สงขลบุรี' (Songkhlaburi). The listing includes a 'THAI' logo, the job title, location, and contact information. A red box highlights the 'ยกเลิกงานนี้' (Cancel this job) button, and a red circle with the number 3 is placed next to it. To the right, there is a 'ข้อมูลตำแหน่งงาน' (Job Information) section with details like 'สถานที่' (Location), 'ประเภทงาน' (Job Type), 'อัตราเงินค่าจ้าง / วัน' (Salary/Day), and 'อัตราที่รับสมัคร' (Number of Applicants). Below this is a 'คุณสมบัติเฉพาะตำแหน่งงาน' (Specific Job Requirements) section.

4. คลิกที่ปุ่ม “ยืนยัน”



The screenshot shows a confirmation dialog box with the text 'คุณยืนยันยกเลิกการเก็บงานนี้ในประวัติหรือไม่?' (Do you confirm deleting this job from your history?). Below the text are two buttons: 'ยืนยัน' (Confirm) and 'ยกเลิก' (Cancel). The 'ยืนยัน' button is highlighted with a red box, and a red circle with the number 4 is placed next to it.

5. คลิกที่ปุ่ม “ตกลง”

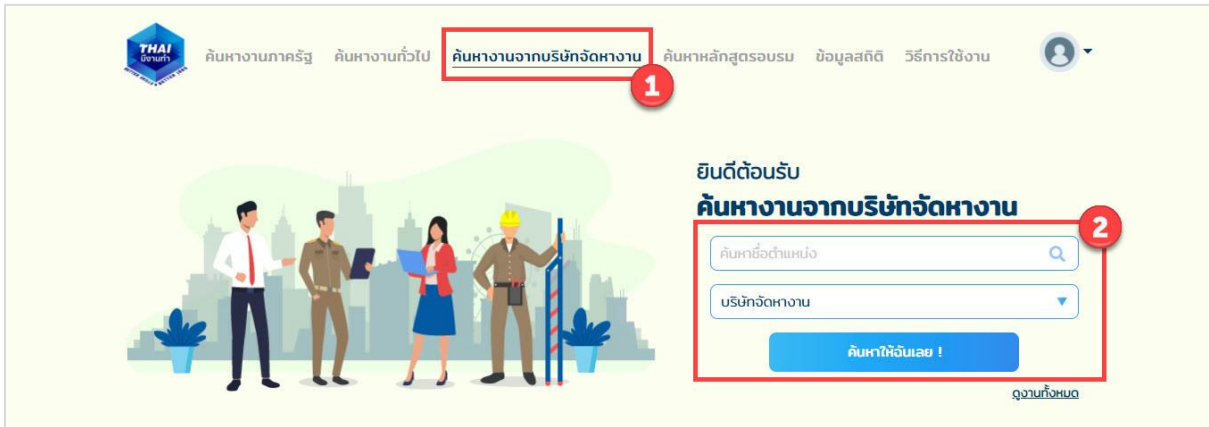


The screenshot shows a confirmation dialog box with a green checkmark icon and the text 'สบบงานนี้ในประวัติความสนใจของคุณแล้วค่ะ' (This job is now in your history of interest). Below the text is a 'ตกลง' (Agree) button, which is highlighted with a red box. A red circle with the number 5 is placed next to the button.

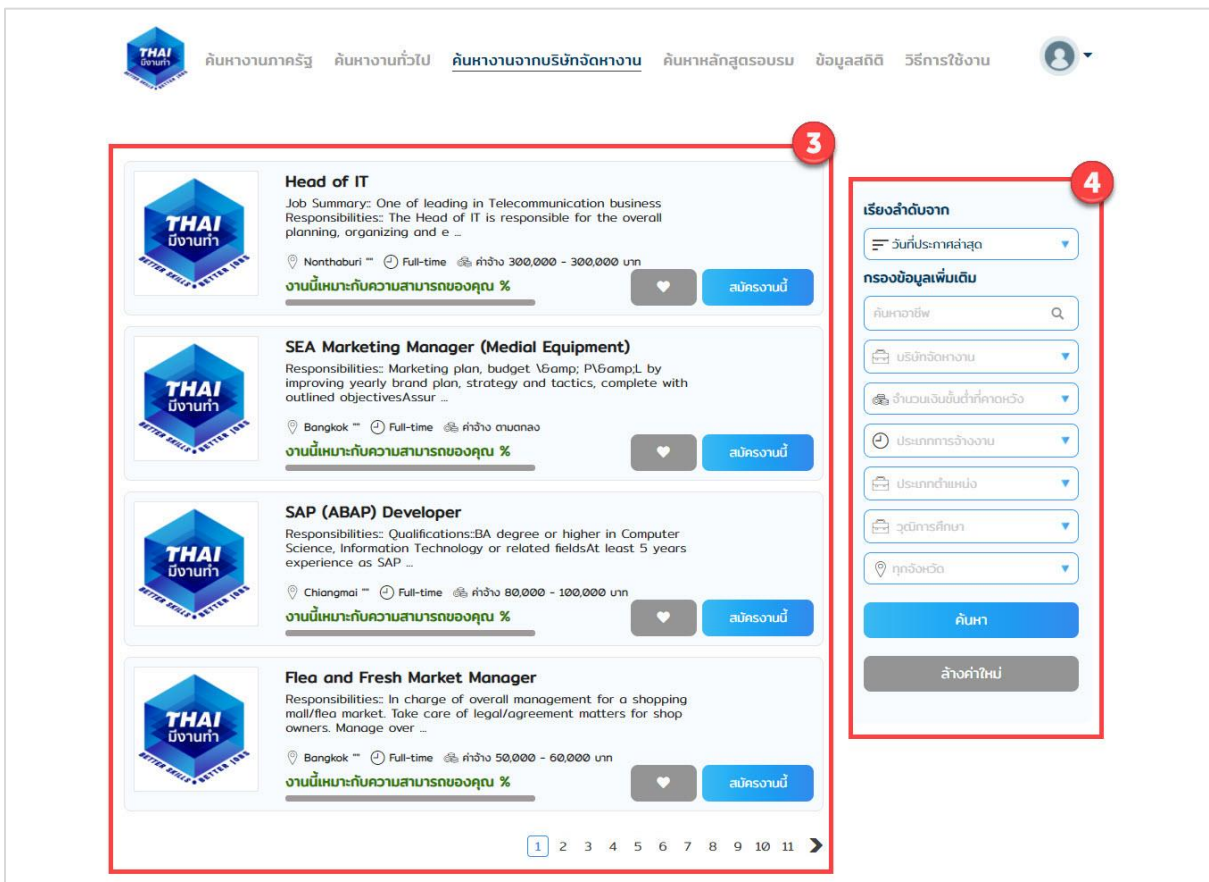
5. งานจากบริษัทจัดหางาน

5.1 คั้นหางาน

1. คลิกที่เมนู “คั้นหางานจากบริษัทจัดหางาน”
2. ระบุเงื่อนไขที่ต้องการคั้นหา แล้วคลิกปุ่ม “คั้นหาให้ฉันเลย!”



3. แสดงรายการตำแหน่งงานที่ตรงตามเงื่อนไขที่ระบุไว้
4. สามารถระบุเงื่อนไขในช่องสำหรับกรองข้อมูลเพิ่มเติม แล้วคลิกปุ่ม “คั้นหา” เพื่อแสดงรายการตำแหน่งงานตามเงื่อนไขที่ต้องการได้



5.2 ดูรายละเอียดงาน

1. คลิกที่เมนู “ค้นหาจากบริษัทจัดหางาน”
2. คลิกตำแหน่งงานที่ต้องการดูรายละเอียด

THAI บิงานท่า ค้นหาภาครัฐ ค้นหาทั่วไป **ค้นหาจากบริษัทจัดหางาน** ค้นหาหลักสูตรอบรม ข้อมูลสถิติ วิธีการใช้งาน

ยินดีต้อนรับ
ค้นหาจากบริษัทจัดหางาน

ค้นหาชื่อตำแหน่ง

บริษัทจัดหางาน

ค้นหาให้ฉันเลย !

ดูงานทั้งหมด

งานที่ได้รับความนิยมล่าสุด

Head of IT
Job Summary: One of leading in Telecommunication business Responsibilities: The Head of IT is responsible for the overall planning, organizing and e ...
Nonthaburi Full-time ค่าจ้าง 300,000 - 300,000 บาท
งานนี้เหมาะกับความสามารถของคุณ %

SEA Marketing Manager (Medial Equipment)
Responsibilities: Marketing plan, budget & P&G&P&L by improving yearly brand plan, strategy and tactics, complete with outlined objectivesAssur ...
Bangkok Full-time ค่าจ้าง ตามตลาด
งานนี้เหมาะกับความสามารถของคุณ %

3. แสดงรายละเอียดของตำแหน่งงาน

THAI บิงานท่า ค้นหาภาครัฐ ค้นหาทั่วไป **ค้นหาจากบริษัทจัดหางาน** ค้นหาหลักสูตรอบรม ข้อมูลสถิติ วิธีการใช้งาน

Head of IT
งานไอที
ประกาศตำแหน่งโดย : Adecco Thailand
วันรับสมัครงาน : 26/01/2021-01/01/1970

เกี่ยวกับ

รายละเอียดงาน
Job Summary: One of leading in Telecommunication business Responsibilities: The Head of IT includes directing all IT operations to meet internal & external customers' requirements as well as the support and maintenance of existing systems and development of new technical solutions. Key ResponsibilitiesDevelop Corporate IT strategy to ensure alignment with business goals.Select and implement suitable technology to streamline all internal operations and help optimize their strategic benefits.Research new technology to discover ways the company can gain a competitive advantage.Making executive decisions on behalf of the company's technological needs.Ensure all technology practices adhere to regulatory standards.Ensure all system infrastructures, applications and our core service are functionality and efficiency.Monitor security of sensitive data and IT infrastructure.Monitor KPIs and IT budgets to assess technological performance.Identify the need for upgrades, configurations or new systems.Analyze the business requirements of all departments to determine their technology needs.Manage software development team to deliver new services or enhancement.Provide direction, guidance, and training to IT Team. Requirements:Minimum of a Master's degree in Computer

ข้อมูลตำแหน่งงาน

สถานที่
Nonthaburi

ประเภทงาน
Full-time

อัตราเงินค่าจ้าง / วัน
300,000 - 300,000 บาท

อัตราที่เปิดรับสมัคร
ตำแหน่ง

คุณสมบัติเฉพาะตำแหน่งงาน

เพศ
ไม่ระบุเพศ

อายุ(ปี)
ไม่จำกัดอายุ

ประสบการณ์
มากกว่า 0

5.3 สัมภาษณ์งาน

1. คลิกที่เมนู “ค้นหาจากบริษัทจัดหางาน”
2. คลิกตำแหน่งงานที่ต้องการดูรายละเอียด

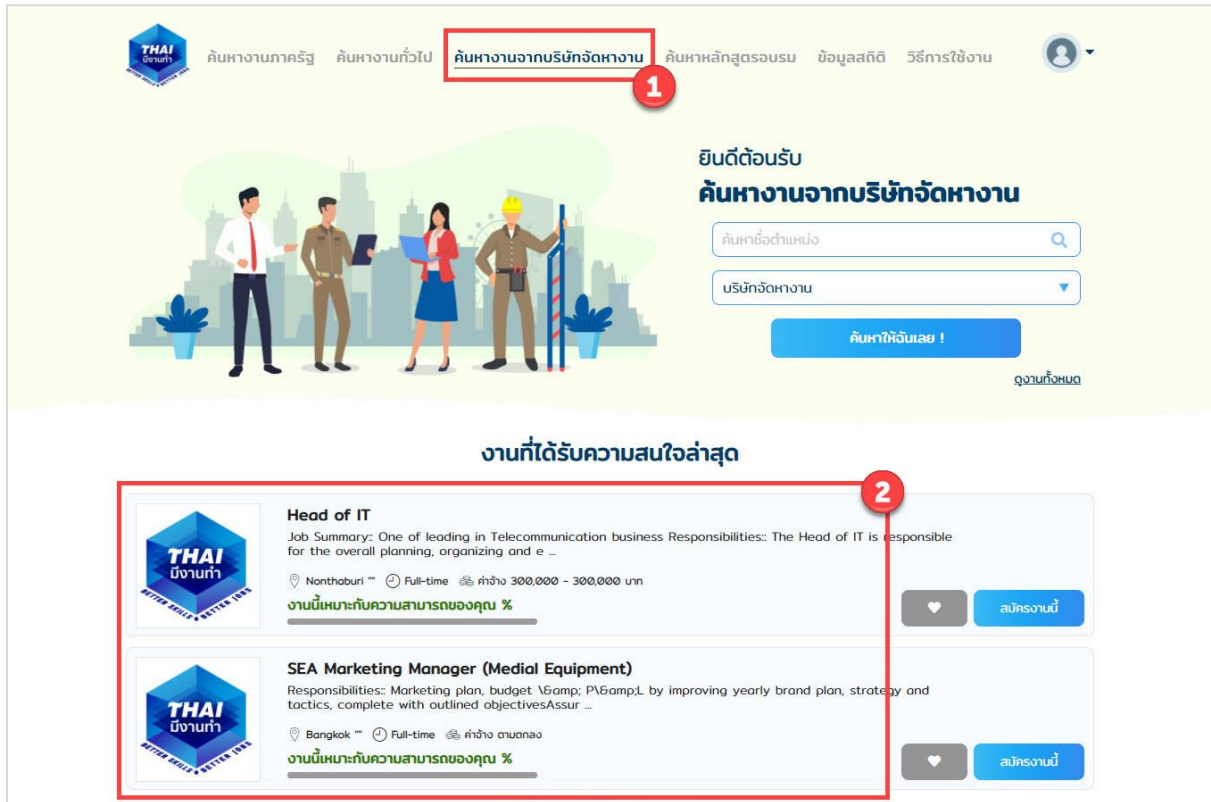
The screenshot shows the Job Matching Platform interface. At the top, there is a navigation bar with the THAI logo and several menu items: 'ค้นหาจากภาครัฐ', 'ค้นหาจากทั่วไป', 'ค้นหาจากบริษัทจัดหางาน' (highlighted with a red box and a red circle with the number 1), 'ค้นหาหลักสูตรอบรม', 'ข้อมูลสถิติ', and 'วิธีการใช้งาน'. Below the navigation bar is a search area with a search bar, a dropdown menu for 'บริษัทจัดหางาน', and a blue button labeled 'ค้นหาให้ฉันเลย!'. Below the search area is a section titled 'งานที่ได้รับความนิยมล่าสุด' (Most Popular Jobs). This section contains two job listings. The first listing is for 'Head of IT' at THAI, with a job summary, location (Nonthaburi), and a salary range of 300,000 - 300,000 Baht. The second listing is for 'SEA Marketing Manager (Medial Equipment)' at THAI, with a job summary, location (Bangkok), and a salary range of 300,000 - 300,000 Baht. A red box highlights the job listings section (2).

3. คลิกที่ปุ่ม “สัมภาษณ์งาน”

The screenshot shows the detailed view of a job listing for 'Head of IT' at THAI. The job title is 'Head of IT' and the location is 'งานไอที'. The employer is 'Adecco Thailand' and the job was posted on '26/01/2021-01/01/1970'. There is a red box around the 'สัมภาษณ์งาน' button (3). To the right of the job listing is a section titled 'ข้อมูลตำแหน่งงาน' (Job Information) which includes: 'สถานที่' (Location) as Nonthaburi, 'ประเภทงาน' (Job Type) as Full-time, 'อัตราเงินค่าจ้าง / วัน' (Salary) as 300,000 - 300,000 Baht, and 'อัตราที่เปิดรับสมัคร' (Number of Positions) as 1 position. Below this is a section titled 'คุณสมบัติเฉพาะตำแหน่งงาน' (Specific Job Requirements) which includes: 'เพศ' (Gender) as ไม่ระบุเพศ, 'อายุ(ปี)' (Age) as ไม่จำกัดอายุ, and 'ประสบการณ์' (Experience) as มากกว่า 0 ปี.

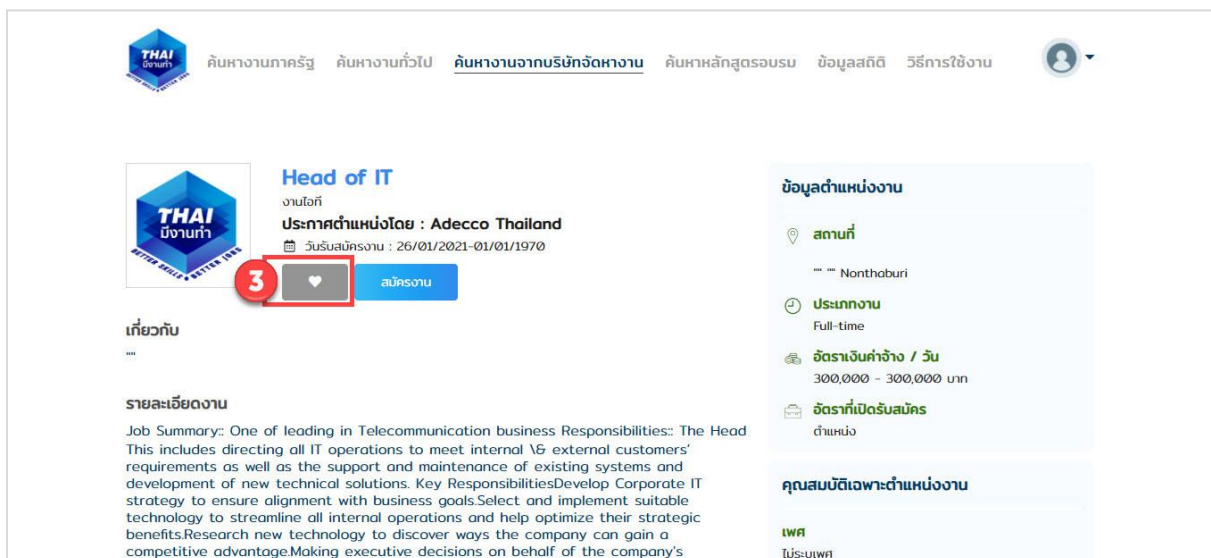
5.4 เกือบงาน

1. คลิกที่เมนู “ค้นหาจากบริษัทจัดหางาน”
2. คลิกตำแหน่งงานที่ต้องการดูรายละเอียด



The screenshot shows the search results page on the Job Matching Platform. At the top, there are navigation tabs: "ค้นหาจากภาครัฐ", "ค้นหาจากทั่วไป", "ค้นหาจากบริษัทจัดหางาน" (highlighted with a red box and a red circle with the number 1), "ค้นหาหลักสูตรอบรม", "ข้อมูลสถิติ", and "วิธีการใช้งาน". Below the navigation is a search bar with a dropdown menu for "ค้นหาชื่อตำแหน่ง" and a dropdown menu for "บริษัทจัดหางาน". A blue button labeled "ค้นหาให้ฉันเลย!" is next to the search bar. Below the search bar is a section titled "งานที่ได้รับความนิยมล่าสุด" (Most Popular Jobs). Two job listings are shown, each with a red box around it and a red circle with the number 2. The first listing is for "Head of IT" at THAI, with a job summary, location (Nonthaburi), and salary range (300,000 - 300,000 บาท). The second listing is for "SEA Marketing Manager (Medial Equipment)" at THAI, with a job summary, location (Bangkok), and salary range. Both listings have a heart icon and a blue button labeled "สมัครงานนี้".

3. คลิกที่ไอคอน “เกือบงาน”

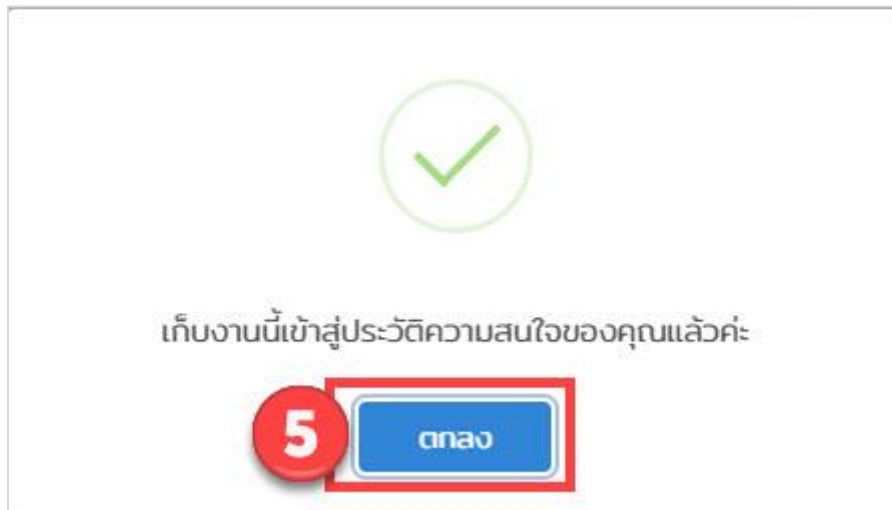


The screenshot shows the details page for a job listing. At the top, there are navigation tabs: "ค้นหาจากภาครัฐ", "ค้นหาจากทั่วไป", "ค้นหาจากบริษัทจัดหางาน" (highlighted with a red box and a red circle with the number 3), "ค้นหาหลักสูตรอบรม", "ข้อมูลสถิติ", and "วิธีการใช้งาน". Below the navigation is a search bar with a dropdown menu for "ค้นหาชื่อตำแหน่ง" and a dropdown menu for "บริษัทจัดหางาน". A blue button labeled "ค้นหาให้ฉันเลย!" is next to the search bar. Below the search bar is a section titled "งานที่ได้รับความนิยมล่าสุด" (Most Popular Jobs). Two job listings are shown, each with a red box around it and a red circle with the number 2. The first listing is for "Head of IT" at THAI, with a job summary, location (Nonthaburi), and salary range (300,000 - 300,000 บาท). The second listing is for "SEA Marketing Manager (Medial Equipment)" at THAI, with a job summary, location (Bangkok), and salary range. Both listings have a heart icon and a blue button labeled "สมัครงานนี้".

4. คลิกที่ปุ่ม “ยืนยัน”



5. คลิกที่ปุ่ม “ตกลง”



5.5 ยกเลิกการเก็บงาน

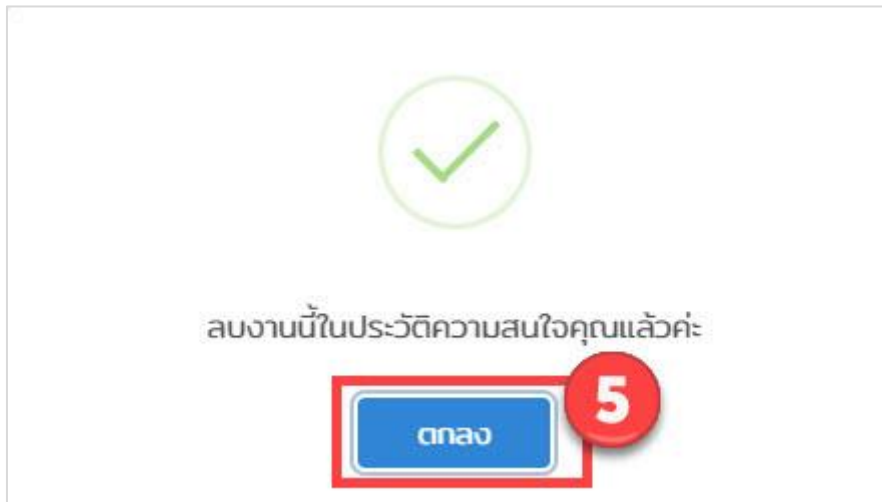
1. คลิกที่เมนู “ค้นหาจากบริษัทจัดหางาน”
2. คลิกตำแหน่งงานที่ต้องการดูรายละเอียด

3. คลิกที่ปุ่ม “ยกเลิกเก็บงาน”

4. คลิกที่ปุ่ม “ยืนยัน”



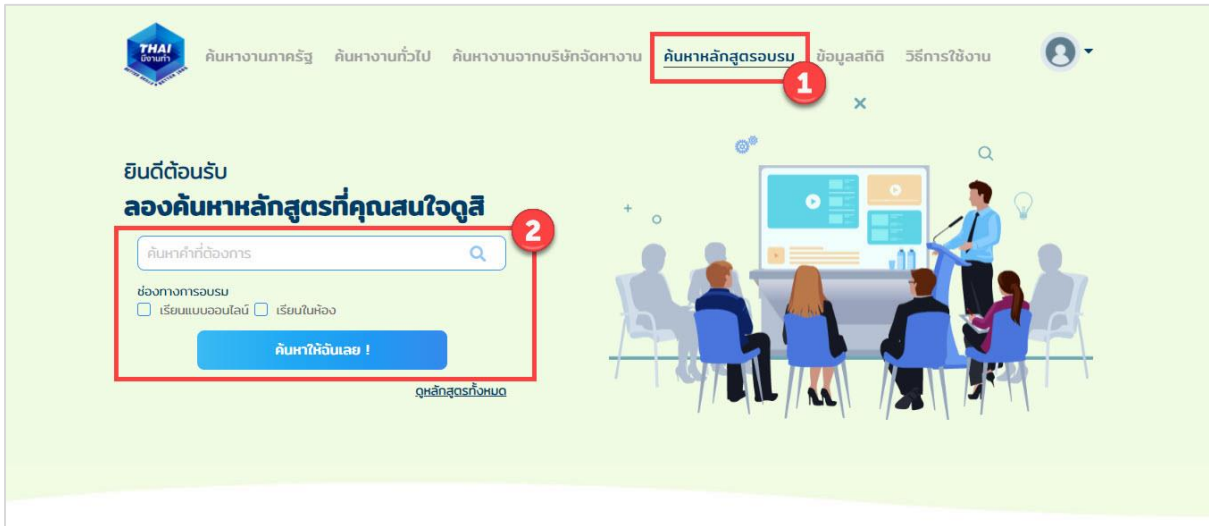
5. คลิกที่ปุ่ม “ตกลง”



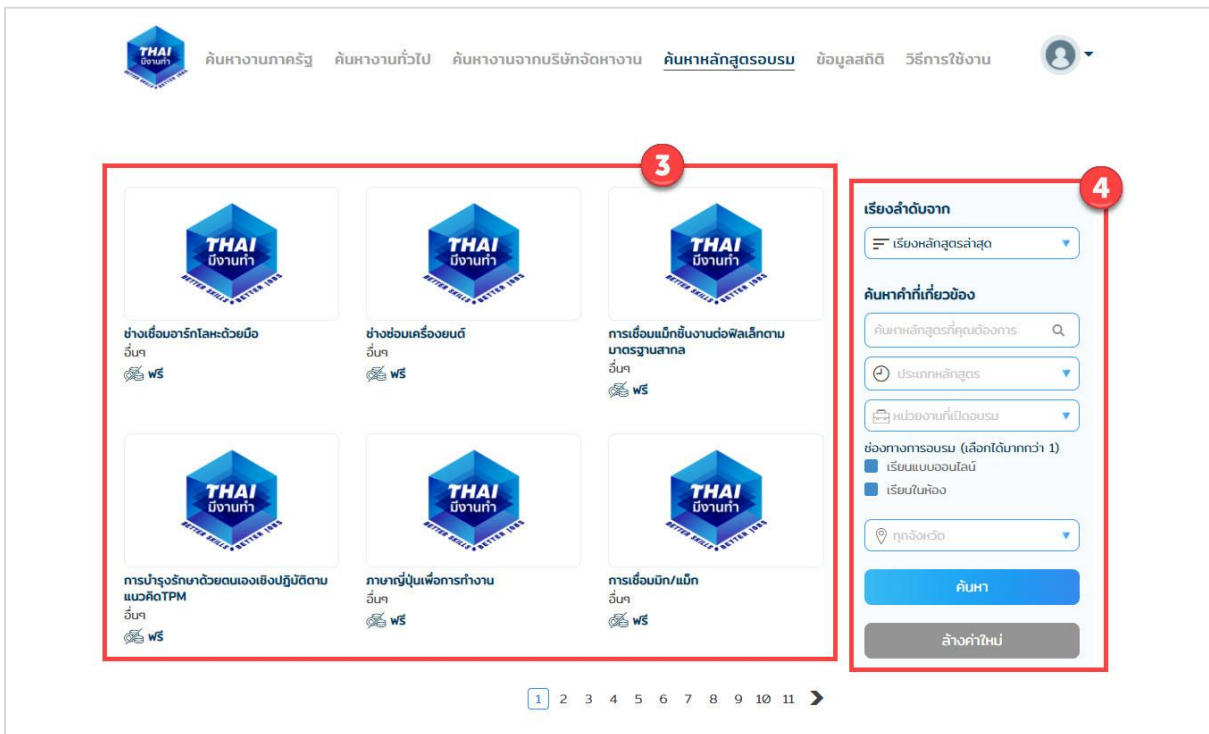
6. หลักสูตรอบรม

6.1 ค้นหาหลักสูตร

1. คลิกที่เมนู “ค้นหาหลักสูตรอบรม”
2. ระบุเงื่อนไขที่ต้องการค้นหา แล้วคลิกปุ่ม “ค้นหาให้ฉันเลย!”

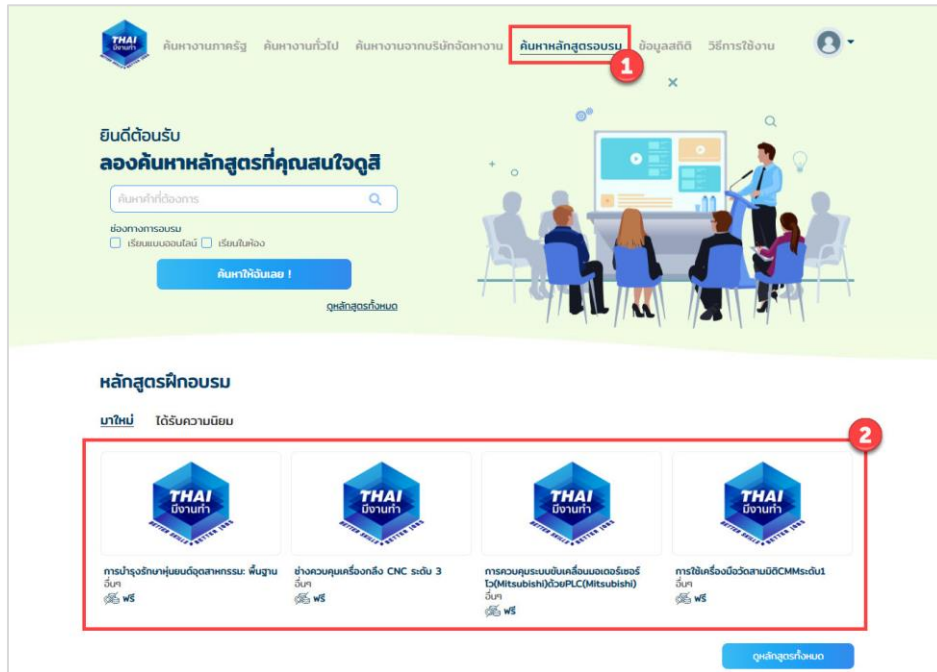


3. แสดงรายการหลักสูตรอบรมตามเงื่อนไขที่ระบุไว้
4. สามารถระบุเงื่อนไขในช่องสำหรับกรองข้อมูลเพิ่มเติม แล้วคลิกปุ่ม “ค้นหา” เพื่อแสดงรายการหลักสูตรอบรมตามเงื่อนไขที่ต้องการได้




6.2 ดูรายละเอียดหลักสูตร

1. คลิกที่เมนู “ค้นหาหลักสูตรอบรม”
2. คลิกหลักสูตรอบรมที่ต้องการดูรายละเอียด

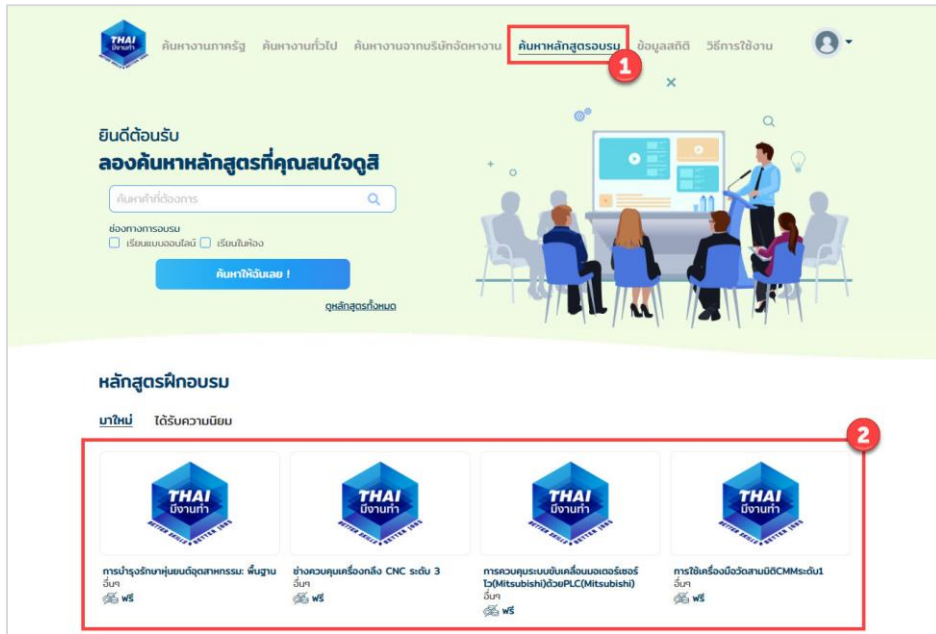


3. แสดงรายละเอียดหลักสูตรอบรม




6.3 สมัครฝึกอบรม

1. คลิกที่เมนู “ค้นหาหลักสูตรอบรม”
2. คลิกหลักสูตรอบรมที่ต้องการดูรายละเอียด

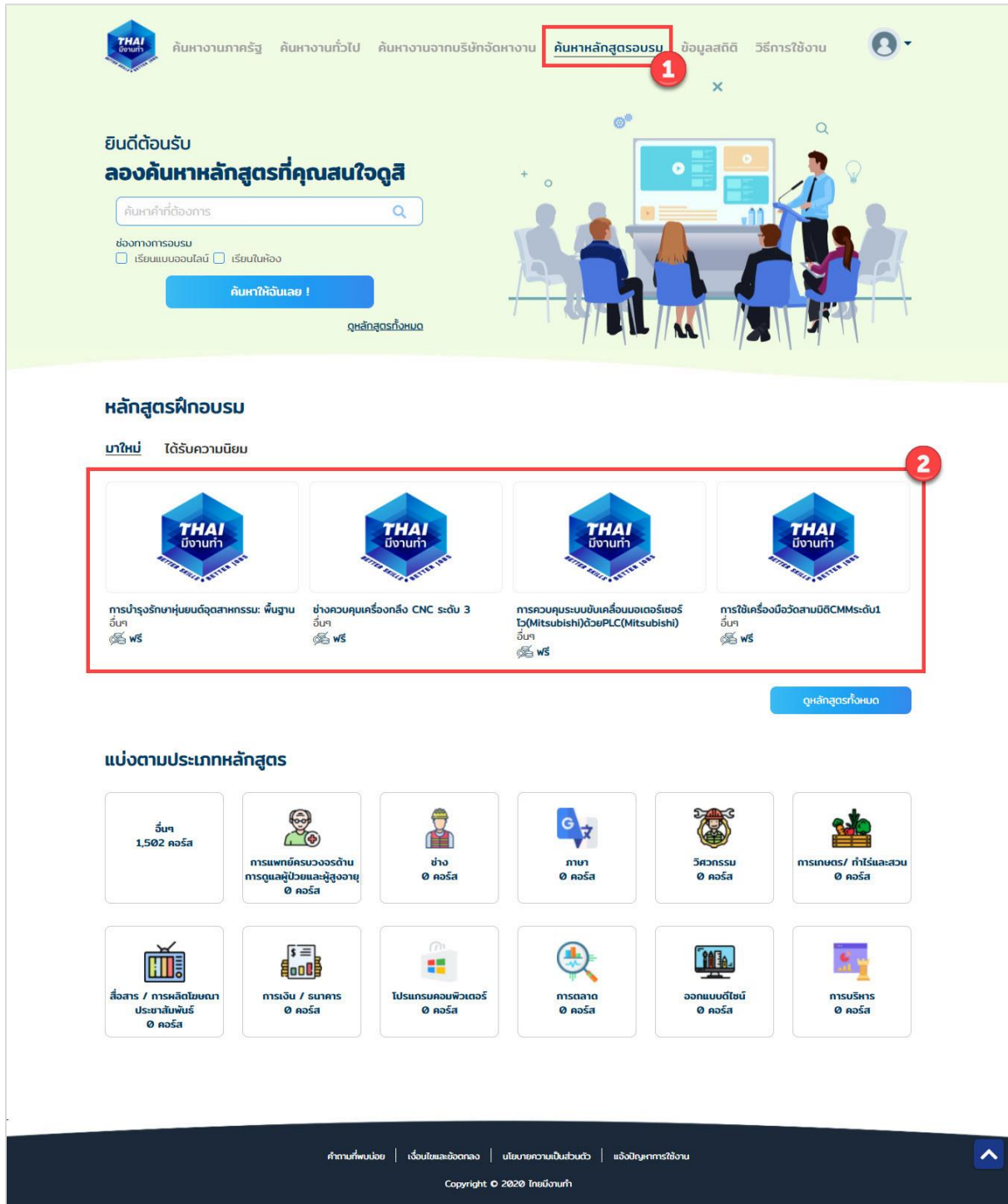


3. คลิกที่ปุ่ม “สมัครฝึกอบรม” ระบบจะเปิดหน้าต่างสำหรับกรอกข้อมูลเพื่อลงทะเบียนเข้าร่วมฝึกอบรมกับหน่วยงานเจ้าของหลักสูตร



6.4 เก็บหลักฐานสูตร

1. คลิกที่เมนู “ค้นหาหลักฐานสูตรอบรม”
2. คลิกหลักฐานสูตรอบรมที่ต้องการดูรายละเอียด



The screenshot displays the Job Matching Platform interface. At the top, there is a navigation bar with the THAI logo and menu items: "ค้นหาหลักฐานสูตรอบรม" (highlighted with a red box and a red circle with the number 1), "ข้อมูลสถิติ", and "วิธีการใช้งาน". Below the navigation bar, there is a search section titled "ยินดีต้อนรับ" and "ลองค้นหาหลักฐานที่คุณสนใจดูสิ". It includes a search input field with the placeholder "ค้นหาคำที่ต้องการ", radio buttons for "เรียนแบบออนไลน์" and "เรียนในห้อง", and a blue button labeled "ค้นหาให้ฉันเลย!". Below this is a "หลักฐานสูตรทั้งหมด" link.

The main content area is titled "หลักฐานสูตรฝึกอบรม" and includes a "มาใหม่" link and a "ได้รับความนิยม" link. A red box highlights a grid of four job listings, each with the THAI logo and a brief description of a training course. A red circle with the number 2 is placed to the right of this grid. Below the grid is a "ดูหลักฐานทั้งหมด" button.

Below the grid is a section titled "แบ่งตามประเภทหลักฐานสูตร" (Categorized by Evidence Type). It features a grid of 12 categories, each with an icon and a count:

- อื่นๆ: 1,502 คอर्स
- การแพทย์ศัลยกรรมกระดูก การดูแลผู้ป่วยและผู้สูงอายุ: 0 คอर्स
- ช่าง: 0 คอर्स
- ภาษา: 0 คอर्स
- วิศวกรรม: 0 คอर्स
- การเกษตร/ ทำไร่และสวน: 0 คอर्स
- สื่อสาร / การผลิตโฆษณาประชาสัมพันธ์: 0 คอर्स
- การเงิน / ธนาคาร: 0 คอर्स
- โปรแกรมคอมพิวเตอร์: 0 คอर्स
- การตลาด: 0 คอर्स
- ออกแบบดีไซน์: 0 คอर्स
- การบริหาร: 0 คอर्स

At the bottom of the page, there is a footer with the text: "ค้นหาที่พบเจอ | เร็วและเชื่อถือได้ | นโยบายความเป็นส่วนตัว | แจ้งปัญหาการใช้งาน" and "Copyright © 2020 ไทยเนชั่นท์".

3. คลิกที่ปุ่ม “เก็บหลักฐานนี้ไว้ในประวัติ”

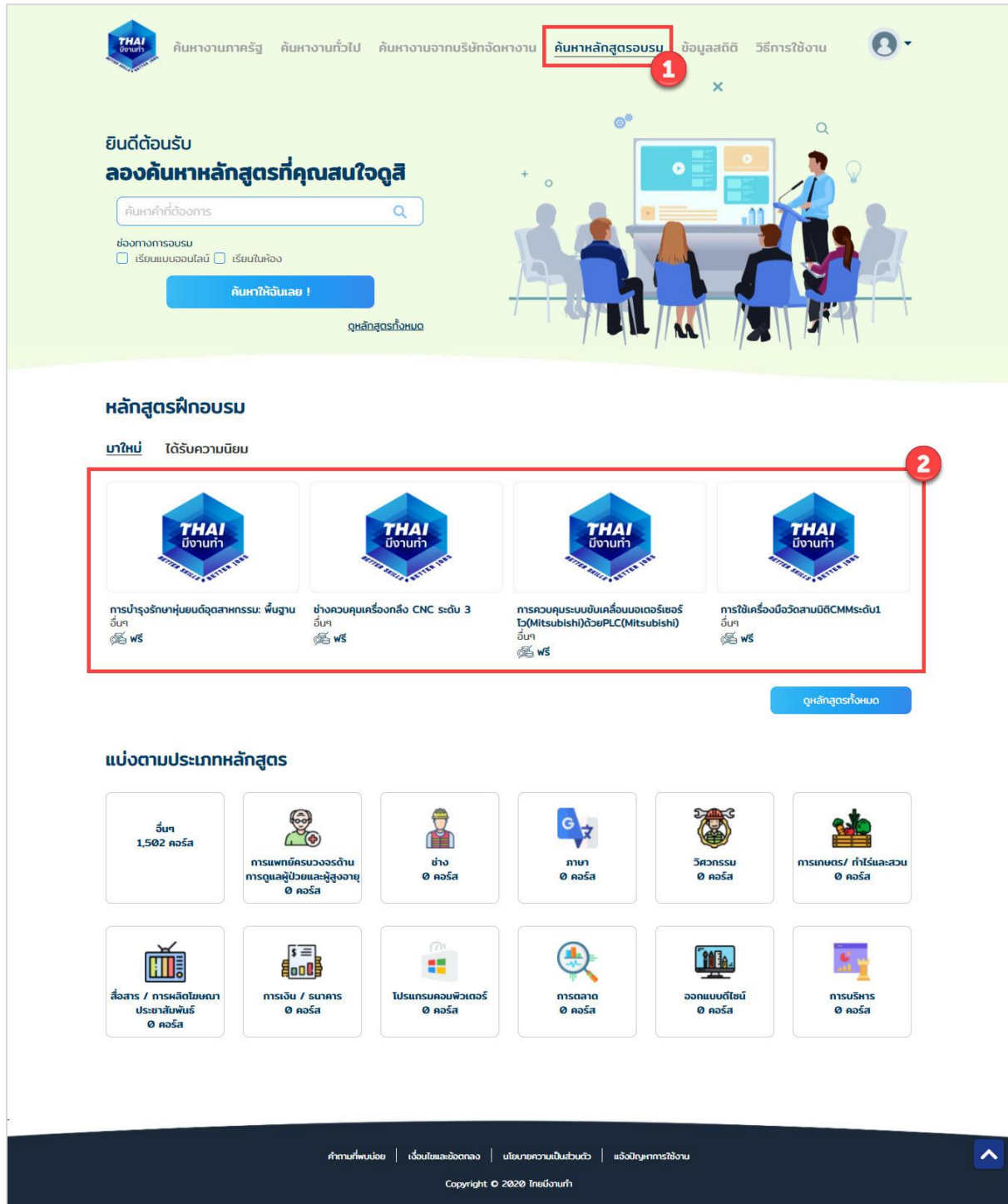
The screenshot displays the job details page for 'THAI มุ่งหน้าทำ' (THAI Better Skills, Better Jobs). The page includes a header with navigation links, a summary section with icons for 'ระยะเวลาเรียน' (18 ชั่วโมง), 'ช่องทางการอบรม' (ช่องทางอบรม), and 'เปิดลงทะเบียน' (20 คน). Below this is the 'รายละเอียดการฝึกอบรม' (Training Details) section, which includes the provider 'กรมพัฒนาฝีมือแรงงาน กระทรวงแรงงาน', the institution 'สำนักงานพัฒนาฝีมือแรงงานกาญจนบุรี (สำนักงานใหญ่)', and the address '99/9 หมู่ 7 ตำบลหนองลาน อำเภอท่ามะกา จังหวัดกาญจนบุรี 71130 โทร.0 3469 5053 โทรสาร 0 3469 5053'. A map shows the location with coordinates 14°02'43.2"N 99°48'55.2"E. On the right, there is a sidebar with 'วันที่เปิดลงทะเบียน' (12 กันยายน 2563), 'วันที่เริ่มต้นเรียนฝึก' (26 พฤษภาคม 2564), and 'วันที่สิ้นสุดการฝึก' (28 พฤษภาคม 2564). The price is listed as 'ฟรี' (Free). At the bottom of the sidebar, there are two buttons: 'สมัครฝึกอบรม' (Apply for training) and 'เก็บหลักฐานนี้ไว้ในประวัติ' (Save this evidence in my history), with the latter button highlighted by a red box and a red circle containing the number 3.

4. คลิกที่ปุ่ม “OK”

The screenshot shows a confirmation message with a green checkmark icon at the top. Below the icon, the text reads 'เก็บหลักฐานนี้เข้าสู่หน้าประวัติของคุณไว้แล้วค่ะ' (I have saved this evidence to your history page). At the bottom, there is a blue button with the Thai word 'ตกลง' (OK) inside, which is highlighted by a red box and a red circle containing the number 4.

6.5 ยกเลิกการเก็บหลักฐาน

1. คลิกที่เมนู “ค้นหาหลักฐานอบรม”
2. คลิกหลักฐานอบรมที่ต้องการดูรายละเอียด



The screenshot displays the user interface of the Job Matching Platform. At the top, there is a navigation bar with the THAI logo and several menu items: 'ค้นหาหลักฐานอบรม' (Find Training Evidence), 'ข้อมูลสถิติ' (Statistics), and 'วิธีการใช้งาน' (How to Use). A red box highlights the 'ค้นหาหลักฐานอบรม' menu item, with a red circle containing the number '1' next to it.

Below the navigation bar, there is a main content area with the heading 'ยินดีต้อนรับ' (Welcome) and 'ลองค้นหาหลักฐานที่คุณสนใจดูสิ' (Try searching for training evidence you are interested in). There is a search bar with the placeholder text 'ค้นหาคำที่ต้องการ' (Search for what you need) and a search icon. Below the search bar, there are two checkboxes: 'เรียนแบบออนไลน์' (Learn online) and 'เรียนในห้อง' (Learn in class). A blue button labeled 'ค้นหาให้ฉันเลย!' (Search for me!) is positioned below the checkboxes. A link 'ดูหลักฐานทั้งหมด' (View all evidence) is located at the bottom right of this section.

The next section is titled 'หลักฐานฝึกอบรม' (Training Evidence). It features a sub-heading 'มาใหม่' (New) and 'ได้รับความนิยม' (Popular). A red box highlights a row of four training course cards, with a red circle containing the number '2' next to it. Each card features the THAI logo and a brief description of the course. The courses are: 1. 'การบำรุงรักษาหุ่นยนต์อุตสาหกรรม: พื้นฐาน' (Industrial robot maintenance: Basics), 2. 'ช่างควบคุมเครื่องกลึง CNC ระดับ 3' (CNC lathe operator level 3), 3. 'การควบคุมระบบขับเคลื่อนมอเตอร์เซอร์โวมอเตอร์ (Mitsubishi) ด้วย PLC (Mitsubishi)' (Control of Mitsubishi servo motor system with PLC), and 4. 'การใช้เครื่องมืองัดสามมิติ CMM ระดับ 1' (3D CMM machine use level 1). Each card also includes a 'ดูหลักฐานทั้งหมด' (View all evidence) link.

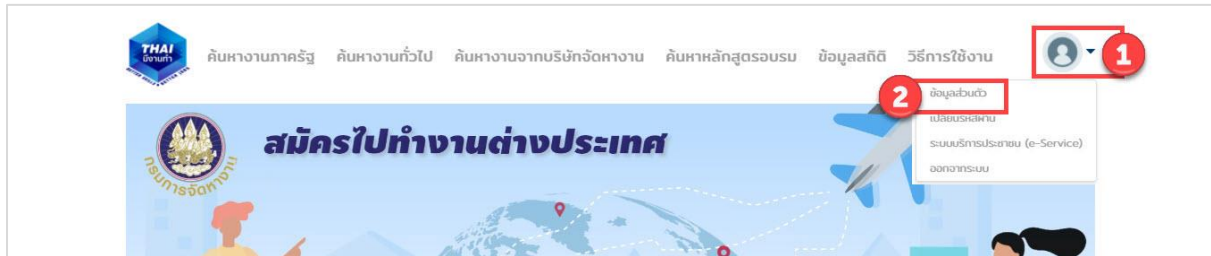
Below the training evidence section, there is a section titled 'แบ่งตามประเภทหลักฐาน' (Categorized by Evidence Type). It features a grid of 12 icons representing different categories of training evidence, such as 'อื่นๆ' (Others), 'การแพทย์คุ้มครองจรรยาบรรณ' (Medical ethics and code of conduct), 'ช่าง' (Technician), 'ภาษา' (Language), 'วิศวกรรม' (Engineering), 'เกษตร/ ไร่และสวน' (Agriculture/Gardens), 'สื่อสาร / การผลิตโฆษณาประชาสัมพันธ์' (Communication/Advertising production), 'การเงิน / ธนาคาร' (Finance/Banking), 'โปรแกรมคอมพิวเตอร์' (Computer programs), 'การตลาด' (Marketing), 'ออกแบบดีไซน์' (Design), and 'การบริหาร' (Management).

At the bottom of the page, there is a footer with the text 'ค่าตอบแทนน้อย | เร็วและเชื่อถือได้ | นโยบายความเป็นส่วนตัว | แจ้งปัญหาการใช้งาน' (Low compensation | Fast and reliable | Privacy policy | Report problem) and 'Copyright © 2020 ไทยเนชั่น' (Copyright © 2020 Thai Nation).

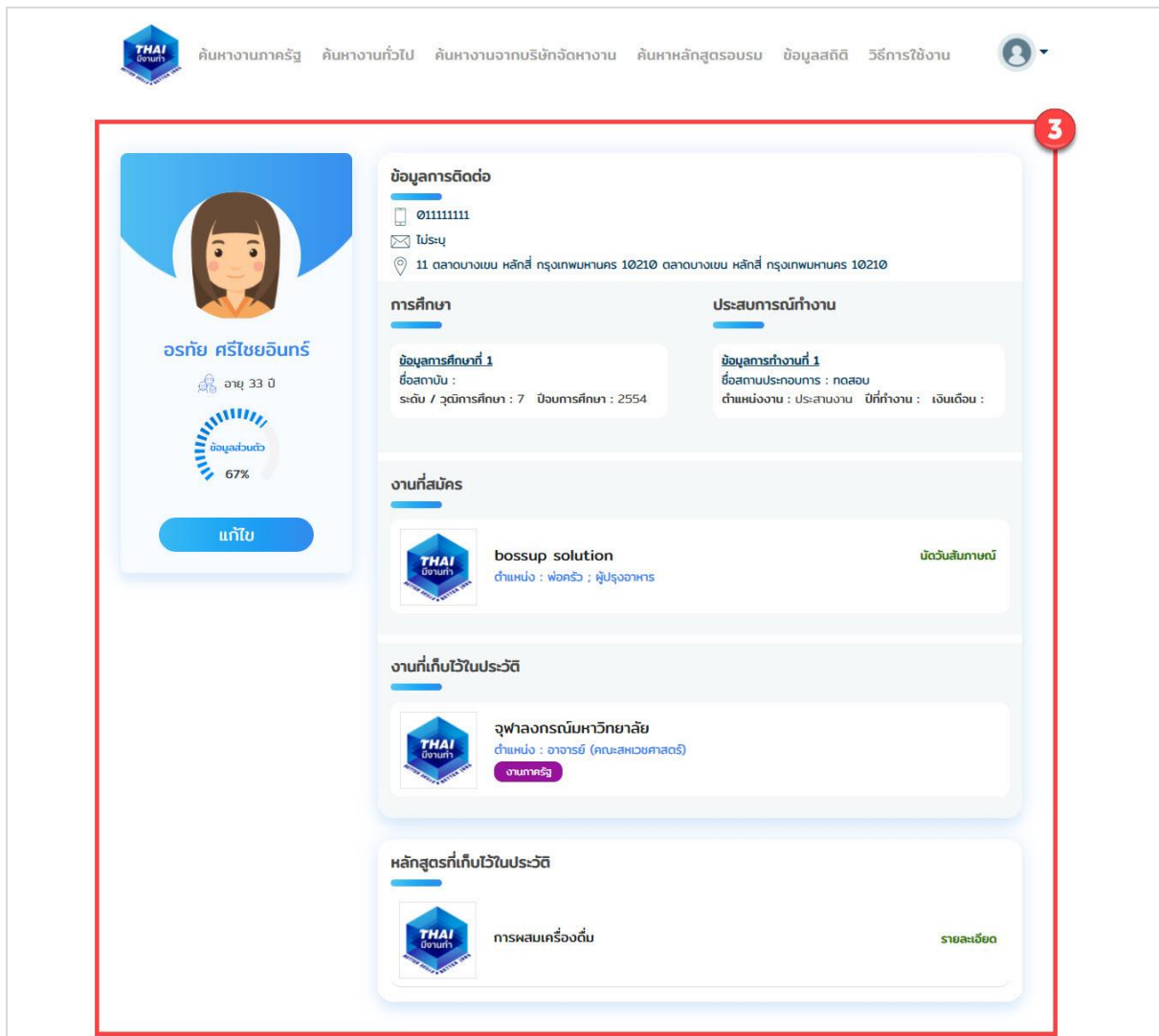
7. ข้อมูลส่วนตัว

7.1 ดูข้อมูลส่วนตัว

1. คลิกที่ไอคอน “Profile”
2. คลิกที่เมนู “ข้อมูลส่วนตัว”

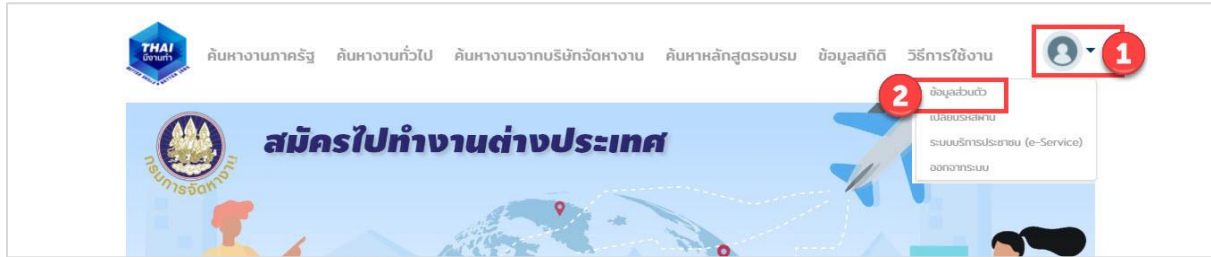


3. แสดงข้อมูลประวัติส่วนตัวของผู้หางาน

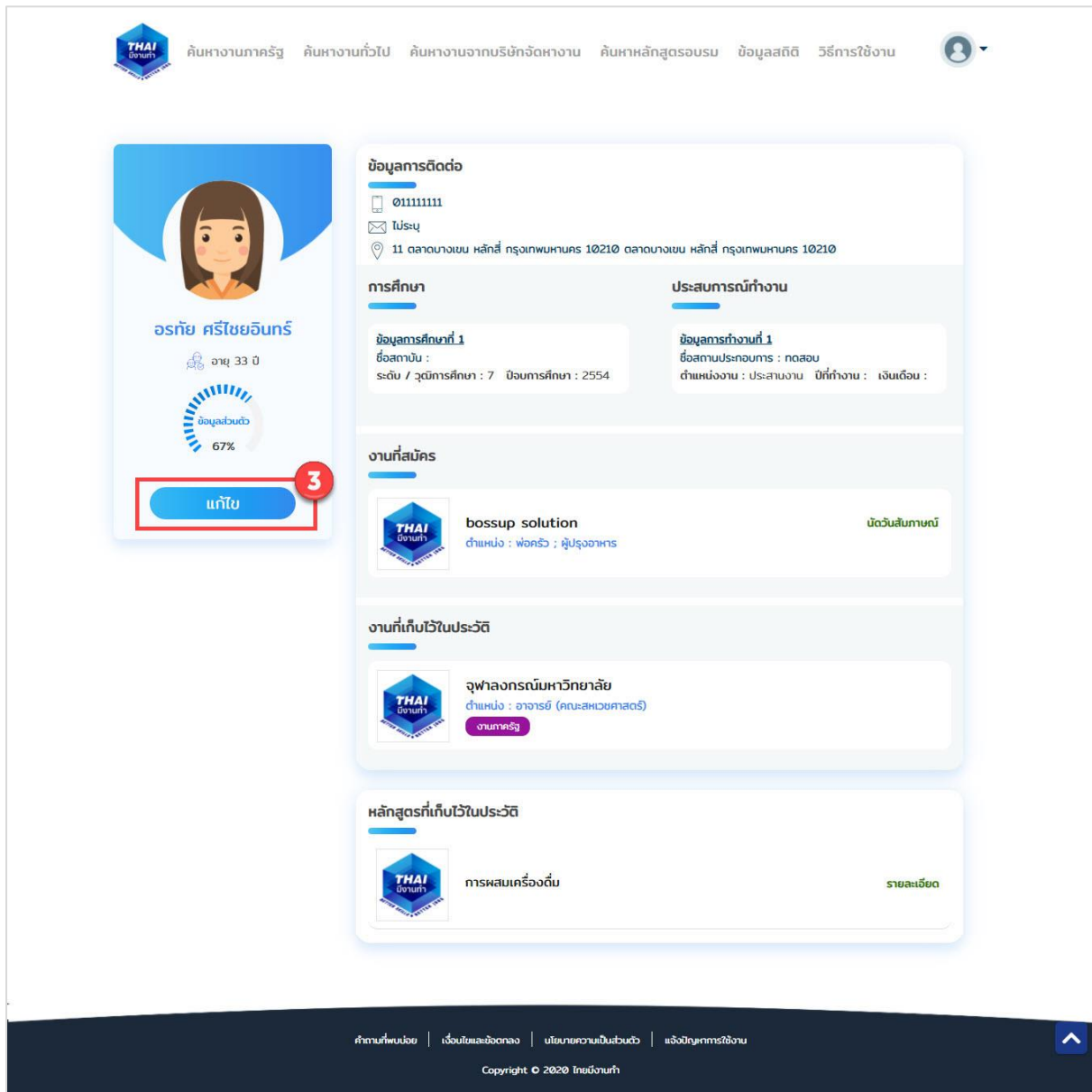


7.2 แก้ไขข้อมูลส่วนตัว

1. คลิกที่ไอคอน “Profile”
2. คลิกที่เมนู “ข้อมูลส่วนตัว”



3. คลิกที่ปุ่ม “แก้ไข”





4. กรอกข้อมูลให้ถูกต้องครบถ้วน แล้วคลิกปุ่ม “บันทึก”

ข้อมูลส่วนตัว

ข้อมูลของคุณเสร็จสมบูรณ์แล้ว 67 %

Print Resume พิมพ์ประวัติ

ส่วนที่ 1 ส่วนที่ 2

! เข้าใช้งานระบบ และกรอกประวัติส่วนตัวภายใน 45 วัน หากไม่ดำเนินการ ระบบจะลบข้อมูลออก และต้องดำเนินการลงทะเบียนใหม่ภายหลัง
! กรุณากรอกข้อมูลของท่านให้ครบถ้วนในส่วนที่ 1 และ กรอกข้อมูลเพิ่มเติมในส่วนที่ 2 เพื่อเพิ่มโอกาสที่ติดรับการจัดหางานมากขึ้น

ประวัติทั่วไป ผู้หางานทั่วไป

อัปโหลดรูปประจำตัว เลือกภาษา / Language Thai

เพิ่มรูปภาพ

(อนุญาตไฟล์ .png .git .jpg ขนาดไฟล์ไม่เกิน 5 MB ขนาดรูปไม่เกิน 1024 x 768 px)

เลขที่บัตรประชาชน * 3560100495711

ชื่อ-นามสกุล * นางสาว อรทัย ศรีไชยอินทร์

วัน/เดือน/ปีเกิด * 19/06/2530 อายุ 33 ปี เพศ * ชาย หญิง

สัญชาติ * ไทย ศาสนา * พุทธ

ที่อยู่ปัจจุบันที่ติดต่อได้ ที่อยู่ตรงตามบัตรประชาชน ที่อยู่ไม่ตรงตามบัตรประชาชน

ที่อยู่ * 11

จังหวัด * กรุงเทพมหานคร อำเภอ/เขต * หลักสี่

ตำบล/แขวง * ตลาดบางเขน รหัสไปรษณีย์ * 10210

สถานที่ใกล้เคียง

เบอร์โทรศัพท์ * 011111111 E-mail * email

สถานะการทำงานทำ ว่างงาน มีงานทำ แต่ต้องการเปลี่ยนงาน

ประเภทผู้หางาน ผู้หางานทั่วไป ผู้พิการ ผู้สูงอายุ

นักรียน-นักศึกษา

งานที่สนใจ

การศึกษา

แบบ Resume

ข้อมูลการใช้บริการ

บันทึก ยกเลิก

5. คลิกที่ปุ่ม “ตกลง”

ข้อความจากระบบ

คุณต้องการบันทึกหรือไม่

ตกลง ยกเลิก

8. ออกจากระบบงาน (Logout)

1. คลิกที่ไอคอน “Profile”
2. คลิกที่เมนู “ออกจากระบบ”



THAI ใช้งาน

ค้นหาจากภาครัฐ ค้นหาทั่วไป ค้นหาจากบริษัทจัดหางาน ค้นหาหลักสูตรอบรม ข้อมูลสถิติ วิธีการใช้งาน

สมัครไปทำงานต่างประเทศ

ตั้งผู้เป็นส่วน
เปลี่ยนรหัสผ่าน
ระบบบริการประชาชน (e-Service)
ออกจากระบบ

ค้นหาจากภาครัฐ

ค้นหาทั่วไป

ค้นหาจากบริษัทจัดหางาน

“งานภาครัฐ” เป็นการจ้างงานของหน่วยงานรัฐ ตามโครงการภายใต้แผนฟื้นฟูเศรษฐกิจ และสังคม จากผลกระทบของโควิด-19 ครอบคลุมเงิน 4 แสนล้านบาท

“งานทั่วไป” ครอบคลุมการจ้างงานจำนวนมาก จากภาคเอกชนเพื่อใช้ประชาชนเข้าทำงาน ที่ตรงกับความต้องการ และความสามารถของตัวเอง

“งานจากบริษัทจัดหางาน” ครอบคลุมการจ้างงานจำนวนมาก จากบริษัทจัดหางานที่ทำข้อตกลงกับกรมการจัดหางาน เพื่อให้ประชาชนเข้าทำงานที่ตรงกับความต้องการ และความสามารถของตัวเอง

คำถามที่พบบ่อย | แจ้งปัญหาและข้อสงสัย | นโยบายความเป็นส่วนตัว | แจ้งปัญหาการใช้งาน

Copyright © 2020 ไทยมีงานทำ