

# สถานการณ์ตลาดแรงงาน ภาคตะวันออก



ชลบุรี • ระยอง • จันทบุรี • ตราด • ฉะเชิงเทรา • ปราจีนบุรี • นครนายก • สระแก้ว

ปีที่ 18 ฉบับที่ 4 ประจำเดือนเมษายน 2569



## สารบัญ ..

- 02 สถานการณ์การว่างงานและการเลิกจ้าง
- 03 ภาวะความต้องการแรงงาน
- 04 การไปทำงานต่างประเทศ
- 04 การทำงานของคนต่างด้าว

อาชีพที่มีความต้องการแรงงานมากที่สุด **3** อันดับแรก

01

แรงงานด้านการประกอบ

02

แรงงานบรรจุผลิตภัณฑ์

03

ช่างเทคนิควิศวกรรม  
อิเล็กทรอนิกส์และโทรคมนาคม

## บทบรรณาธิการ :

สถานการณ์ตลาดแรงงานภาคตะวันออก ข้อมูลเดือนมีนาคม 2569 นายจ้าง/สถานประกอบการ มีความต้องการแรงงาน จำนวน 6,145 อัตราเพิ่มขึ้นร้อยละ 16.40 ผู้สมัครงาน จำนวน 3,156 คน เพิ่มขึ้นร้อยละ 4.30 และมีการบรรจุงาน จำนวน 2,190 คน เพิ่มขึ้นร้อยละ 25.00 จากช่วงเดียวกันของปีก่อน

สำหรับแรงงานที่เดินทางไปทำงานต่างประเทศ จำนวน 285 คน ลดลงร้อยละ 19.94 จากช่วงเดียวกันของปีก่อน ส่วนคนต่างด้าวที่ได้รับอนุญาตทำงานคงเหลือ จำนวน 619,113 คน เพิ่มขึ้นร้อยละ 23.07 จากช่วงเดียวกันของปีก่อน

ทั้งนี้ ผู้สนใจสามารถดูรายละเอียดข้อมูลสถานการณ์ตลาดแรงงานภาคตะวันออก ได้ที่ [www.doe.go.th/lmi-east](http://www.doe.go.th/lmi-east) หรือ มีข้อเสนอแนะสามารถติดต่อได้ที่ e-mail : [lm\\_ryg@doe.go.th](mailto:lm_ryg@doe.go.th)



จัดทำโดย :

ศูนย์บริหารข้อมูลตลาดแรงงานภาคตะวันออก

📍 ศาลากลางจังหวัดระยอง ชั้น 2 ศูนย์ราชการจังหวัดระยอง  
ถนนสุขุมวิท ตำบลเนินพระ อำเภอเมืองระยอง จังหวัดระยอง 21150

☎ 03-8694-029 ✉ [Lm\\_ryg@doe.go.th](mailto:Lm_ryg@doe.go.th)

🌐 [www.doe.go.th/lmi-east](http://www.doe.go.th/lmi-east) 📞 @ EASTERN.LMI

📘 📺 ศูนย์บริหารข้อมูลตลาดแรงงานภาคตะวันออก



# สถานการณ์การว่างงานและเลิกจ้าง



สถานการณ์การว่างงานและเลิกจ้างในภาคตะวันออก เดือนมีนาคม 2569 มีผู้ประกันตนในระบบประกันสังคม (มาตรา 33) จำนวน 1,897,431 คน และมีผู้ประกันตนมาขึ้นทะเบียนขอรับประโยชน์ทดแทนกรณีว่างงาน จำนวน 10,699 คน (เมื่อเปรียบเทียบกับช่วงเดียวกันของปีก่อน พบว่า มีผู้ขอรับประโยชน์ทดแทน ลดลง จำนวน 610 คน ร้อยละ 5.39) โดยสาเหตุการว่างงานจากการลาออกมากที่สุด จำนวน 8,728 คน ร้อยละ 81.58 รองลงมาคือ การเลิกจ้าง จำนวน 1,508 คน ร้อยละ 14.09 และสิ้นสุดสัญญาจ้าง จำนวน 463 คน ร้อยละ 4.33

**ผู้ขอรับประโยชน์ทดแทนกรณีว่างงาน**  
จำแนกตามสาเหตุ ประจำเดือน มีนาคม 2569  
จำนวน 10,699 คน

## ลาออก 8,728 คน

- ลดลง 55 คน เทียบกับ มี.ค.68 0.63 % (8,783 คน)
- ลดลง 1,378 คน เทียบกับ ก.พ.69 13.64 % (10,106 คน)

## สาเหตุที่ลาออกจากงาน

- ต้องการเปลี่ยนงานใหม่ 4,001 คน
- ประกอบอาชีพอิสระ 2,725 คน
- รักษาตัวเนื่องจากเจ็บป่วย 1,028 คน
- พักผ่อน 974 คน

## เลิกจ้าง 1,508 คน

- ลดลง 576 คน เทียบกับ มี.ค.68 27.64 % (2,084 คน)
- ลดลง 138 คน เทียบกับ ก.พ.69 8.38 % (1,646 คน)

## สาเหตุที่ถูกเลิกจ้าง

- ลดจำนวนพนักงาน 756 คน
- นายจ้างยกเลิกสัญญาจ้าง 613 คน
- สถานประกอบการปิดกิจการ 139 คน

## สิ้นสุดสัญญาจ้าง 463 คน

- เพิ่มขึ้น 21 คน เทียบกับ มี.ค.68 4.75 % (442 คน)
- เพิ่มขึ้น 9 คน เทียบกับ ก.พ.69 1.98 % (454 คน)

## สาเหตุที่สิ้นสุดสัญญาจ้าง

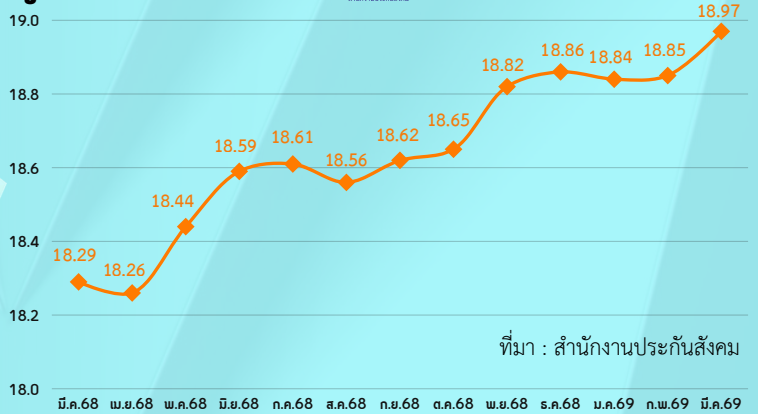
- สิ้นสุดสัญญาจ้าง 463 คน

ที่มา : ระบบไทยมีงานทำ กรมการจัดหางาน

## ผู้ประกันตน มาตรา 33



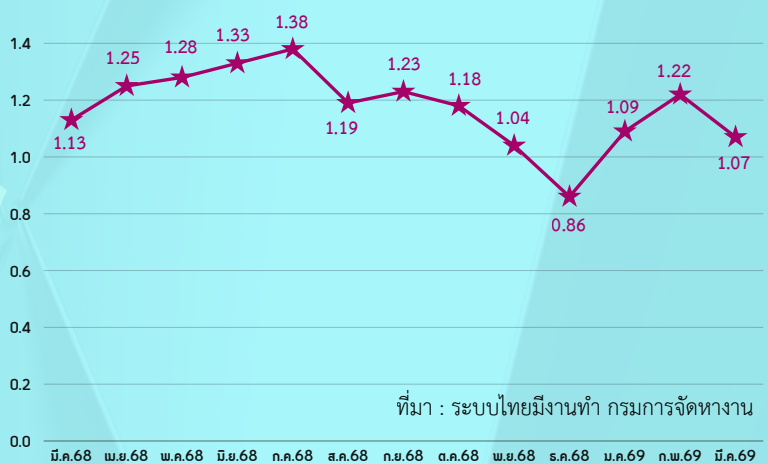
หน่วย : แสนคน



## ผู้ขอรับประโยชน์ทดแทนกรณีว่างงาน



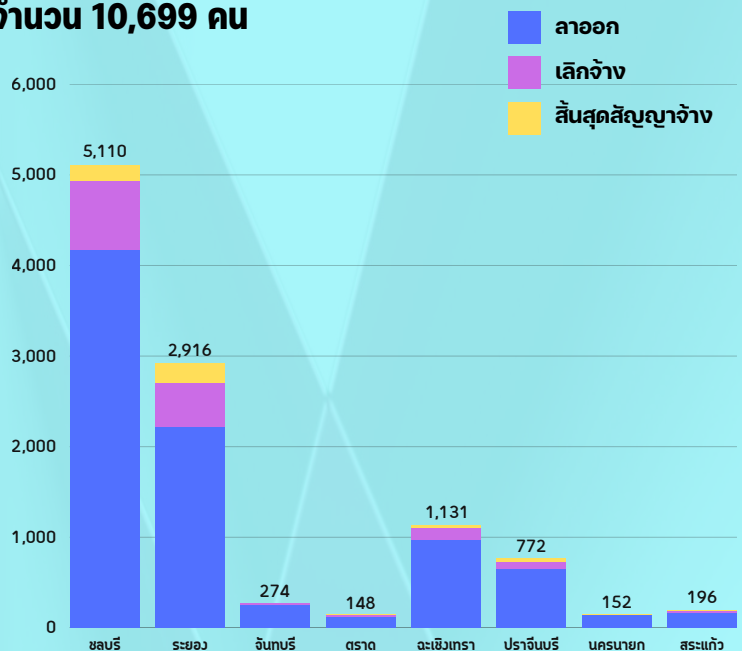
หน่วย : หมื่นคน



## ผู้ขอรับประโยชน์ทดแทนกรณีว่างงาน

จำแนกตามรายจังหวัด ประจำเดือน มีนาคม 2569

จำนวน 10,699 คน



# ภาวะความต้องการแรงงาน

นายจ้าง/สถานประกอบการ แจ้งความต้องการแรงงานผ่านกรมการจัดหางาน ข้อมูลเดือนมีนาคม 2569 จำนวน 6,145 อัตรา อุตสาหกรรมการผลิตมีความต้องการแรงงานมากที่สุด จำนวน 3,656 อัตรา (ร้อยละ 59.50) ได้แก่ การผลิตผลิตภัณฑ์คอมพิวเตอร์ อิเล็กทรอนิกส์ ฯ การผลิตยานยนต์ รถพ่วงและรถกึ่งพ่วง และการผลิตเครื่องจักรและเครื่องมือ รองลงมา เกษตรกรรมการป่าไม้และการประมง จำนวน 895 อัตรา (ร้อยละ 14.56) การขายส่งและการขายปลีก การซ่อมยานยนต์และจักรยานยนต์ จำนวน 745 อัตรา (ร้อยละ 12.12) กิจกรรมวิชาชีพวิทยาศาสตร์และกิจกรรมทางวิชาการ จำนวน 244 อัตรา (ร้อยละ 3.97) และที่พักแรมและบริการด้านอาหาร จำนวน 139 อัตรา (ร้อยละ 2.26) ตามลำดับ

**ความต้องการแรงงาน 6,145 อัตรา**

- ▲ เพิ่มขึ้น 866 อัตรา เทียบกับ มี.ค.68 16.40 % (5,279 อัตรา)
- ▲ เพิ่มขึ้น 2,198 อัตรา เทียบกับ ก.พ.69 55.69 % (3,947 อัตรา)

**5 อันดับ อาชีพ** ที่มีความต้องการแรงงานมากที่สุด

1. แรงงานด้านการประกอบ 2,350 อัตรา
2. แรงงานบรรจุผลิตภัณฑ์ 779 อัตรา
3. ช่างเทคนิควิศวกรรมอิเล็กทรอนิกส์และโทรคมนาคม 376 อัตรา
4. ตัวแทนฝ่ายขายด้านเทคนิคและการค้า 274 อัตรา
5. พนักงานขายของหน้าร้านและพนักงานสาธิตสินค้า 229 อัตรา

**5 อันดับ หมวดอุตสาหกรรม** ที่มีความต้องการแรงงานมากที่สุด

1. การผลิต 3,656 อัตรา
2. เกษตรกรรมการป่าไม้และการประมง 895 อัตรา
3. การขายส่งและการขายปลีก ฯ 745 อัตรา
4. กิจกรรมวิชาชีพ วิทยาศาสตร์และกิจกรรมทางวิชาการ 244 อัตรา
5. ที่พักแรมและบริการด้านอาหาร 139 อัตรา

**5 อันดับ อุตสาหกรรม** ที่มีความต้องการแรงงานมากที่สุด

1. การผลิตผลิตภัณฑ์คอมพิวเตอร์ อิเล็กทรอนิกส์ ฯ 1,471 อัตรา
2. การเพาะปลูกและการเลี้ยงสัตว์ 895 อัตรา
3. การขายปลีก ยกเว้น ยานยนต์และจักรยานยนต์ 432 อัตรา
4. การผลิตผลิตยานยนต์ รถพ่วงและรถกึ่งพ่วง 386 อัตรา
5. การผลิตเครื่องจักรและเครื่องมือ 307 อัตรา

**ผู้สมัครงานที่มาใช้บริการจัดหางาน 3,156 คน**

- ▲ เพิ่มขึ้น 130 คน เทียบกับ มี.ค.68 4.30 % (3,026 คน)
- ▼ ลดลง 398 คน เทียบกับ ก.พ.69 11.20 % (3,554 คน)

5 อันดับ อาชีพ ที่มีความต้องการมากที่สุด

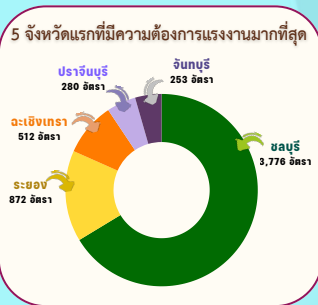
1. แรงงานด้านการประกอบ 1,034 คน
2. แรงงานบรรจุผลิตภัณฑ์ 775 คน
3. เจ้าหน้าที่คลังสินค้า 148 คน
4. ผู้ประกอบวิชาชีพทางธุรกิจ 112 คน
5. ผู้ตรวจสอบด้านความปลอดภัย 105 คน

**การบรรจุนาน 2,190 คน**

- ▲ เพิ่มขึ้น 438 คน เทียบกับ มี.ค.68 25.00 % (1,752 คน)
- ▼ ลดลง 250 คน เทียบกับ ก.พ.69 10.25 % (2,440 คน)

5 อันดับ อาชีพ ที่มีความต้องการมากที่สุด

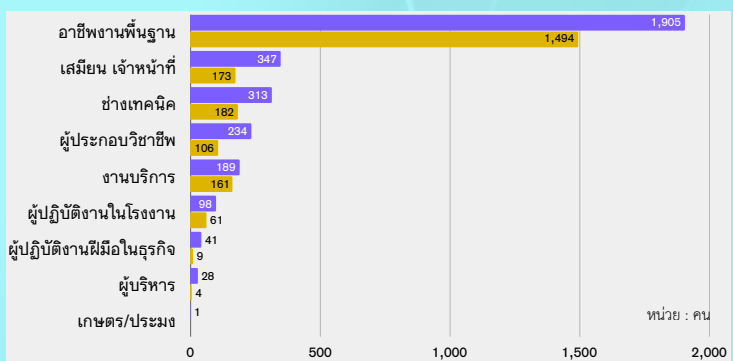
1. แรงงานด้านการประกอบ 962 คน
2. แรงงานบรรจุผลิตภัณฑ์ 488 คน
3. พนักงานขายของหน้าร้านและพนักงานสาธิตสินค้า 82 คน
4. ผู้ประกอบวิชาชีพทางธุรกิจ 75 คน
5. ผู้ประกอบวิชาชีพทางธุรกิจ 63 คน



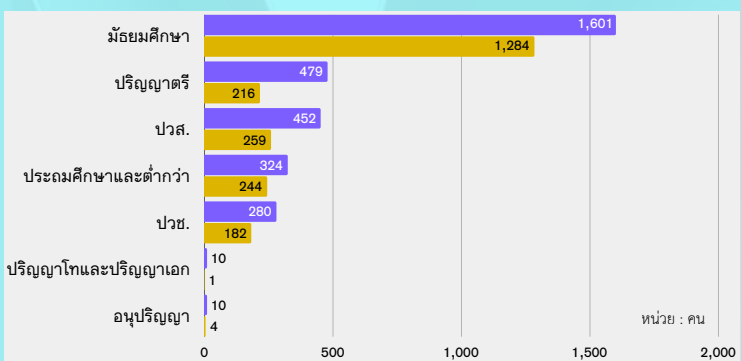
**ผู้สมัครงานที่มาใช้บริการ และการบรรจุนาน ผ่านกรมการจัดหางาน**

ข้อมูลผู้สมัครงานที่มาใช้บริการผ่านกรมการจัดหางาน เดือนมีนาคม 2569 ภาคตะวันออกมีผู้สมัครงานจำนวน 3,156 คน เพิ่มขึ้น จากช่วงเดียวกันของปีก่อน ร้อยละ 4.30 และการบรรจุนาน จำนวน 2,190 คน เพิ่มขึ้น จากช่วงเดียวกันของปีก่อนร้อยละ 25.00 โดยผู้สมัครงานส่วนใหญ่จบการศึกษาระดับมัธยมศึกษา สำหรับอาชีพที่ผู้สมัครงานมีการบรรจุนานมากที่สุด คือ แรงงานด้านการประกอบ

**จำแนกตามกลุ่มอาชีพ**



**จำแนกตามระดับการศึกษา**

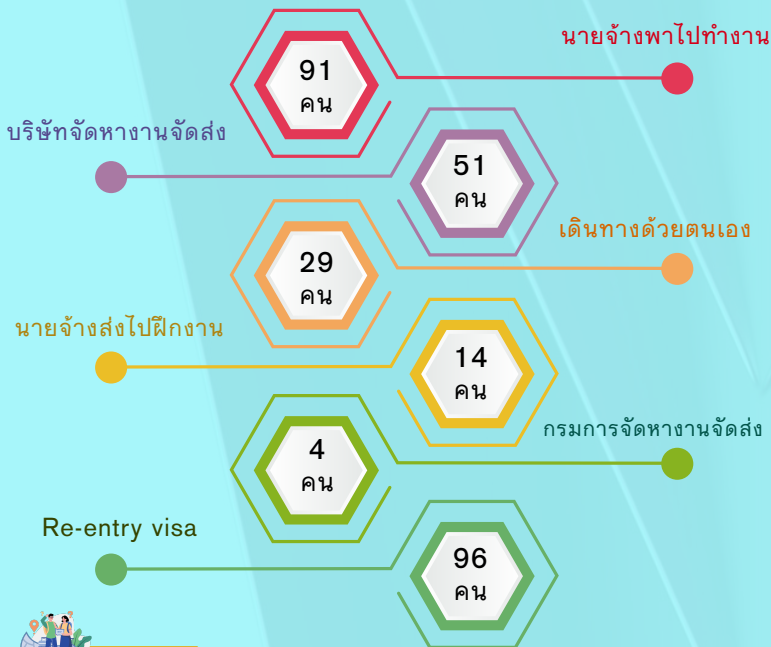


ที่มา : ระบบไทยมีงานทำ กรมการจัดหางาน

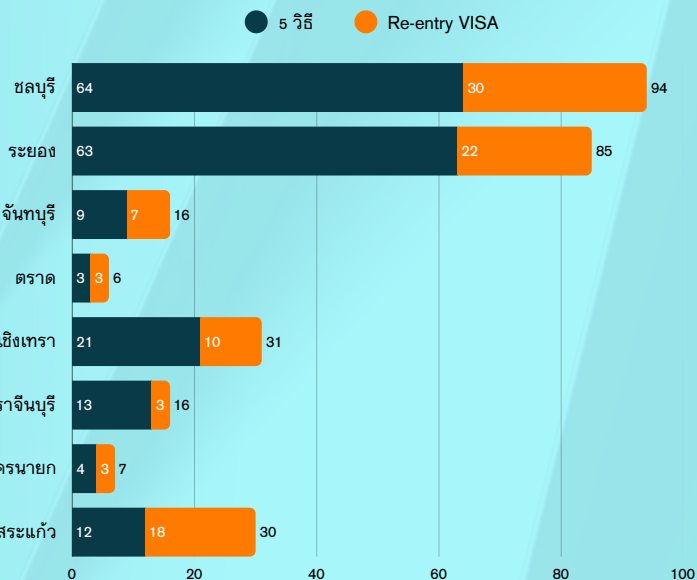
# การไปทำงาน ต่างประเทศ

ข้อมูลจากกองบริหารแรงงานไทยไปต่างประเทศ แรงงานไทยในภาคตะวันออก ได้รับอนุญาตให้เดินทางไปทำงานต่างประเทศ เดือนมีนาคม 2569 จำนวน 285 คน จำแนกการเดินทาง 5 วิธี จำนวน 189 คน และ RE-ENTRY VISA จำนวน 96 คน เปรียบเทียบกับช่วงเดียวกันของปีก่อน **ลดลง** ร้อยละ 19.94 (356 คน) และเปรียบเทียบกับเดือนก่อน **ลดลง** ร้อยละ 34.78 (437 คน)

## จำแนกตามประเภทการเดินทาง



## จำแนกตามรายจังหวัด



5 อันดับประเทศที่แรงงานไทย เดินทางไปทำงานมากที่สุด

ที่มา : กองบริหารแรงงานไทยไปต่างประเทศ

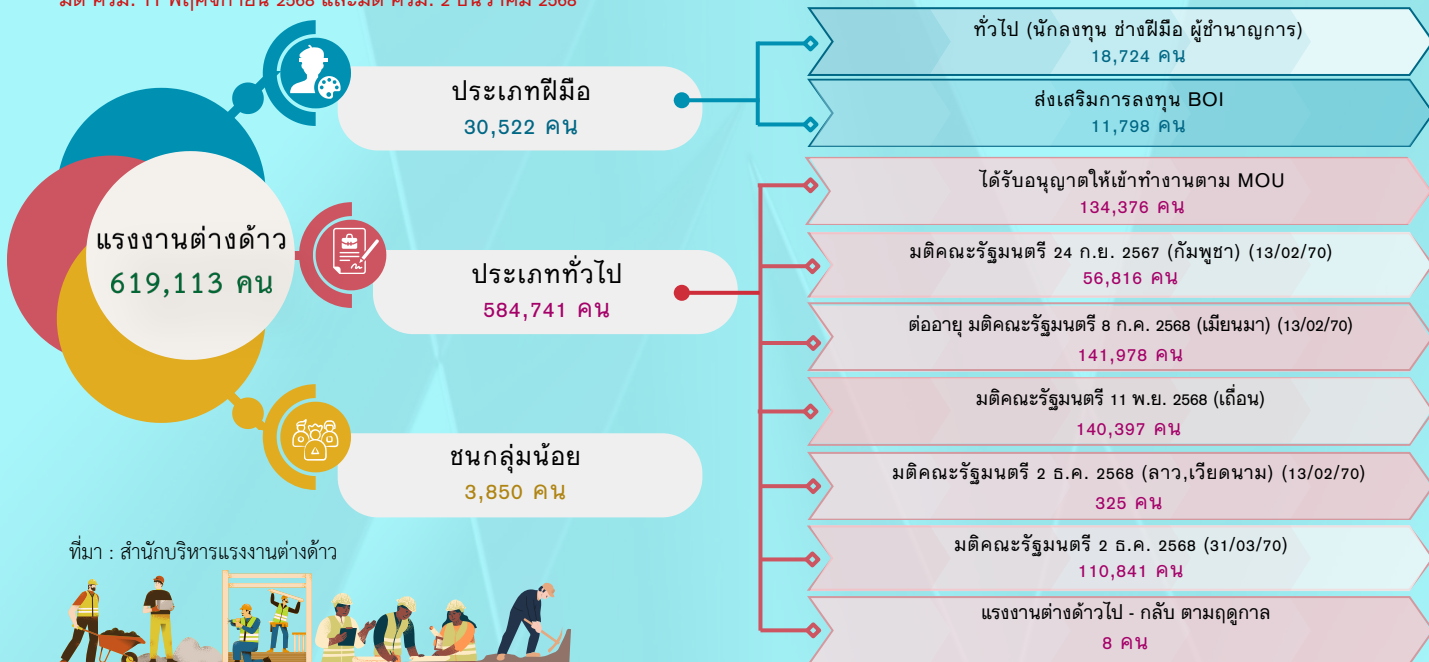


## การทำงานของคนต่างด้าว



คนต่างด้าวที่ได้รับอนุญาตทำงานคงเหลือในภาคตะวันออก ณ เดือนมีนาคม 2569 มีจำนวน 619,113 คน โดยเป็นแรงงานต่างด้าว 4 สัญชาติ (เมียนมา ลาว กัมพูชา และเวียดนาม) จำนวน 584,741 คน (ร้อยละ 94.45) คนต่างด้าวระดับฝีมือชำนาญการ จำนวน 30,522 คน (ร้อยละ 4.93) และชนกลุ่มน้อย/บุคคลพื้นที่สูง จำนวน 3,850 คน (ร้อยละ 0.62)

หมายเหตุ : เป็นข้อมูลที่สำนักบริหารแรงงานต่างด้าวอยู่ระหว่างการดำเนินการต่ออายุตามมติ ครม. เมื่อวันที่ 24 กันยายน 2567 มติ ครม. 8 กรกฎาคม 2568 มติ ครม. 11 พฤศจิกายน 2568 และมติ ครม. 2 ธันวาคม 2568



ที่มา : สำนักบริหารแรงงานต่างด้าว

