



# รายงานผลการปฏิบัติงาน

ไตรมาสที่ 3 ประจำปีงบประมาณ 2560

(เมษายน - มิถุนายน 2560)



กองยุทธศาสตร์และแผนงาน

กรมการจัดหางาน

กระทรวงแรงงาน


กกจ. 33/2560 (กยผ. 5)



# รายงานผลการปฏิบัติงาน

ไตรมาสที่ 3 ประจำปีงบประมาณ 2560

(เมษายน - มิถุนายน 2560)



กองยุทธศาสตร์และแผนงาน

กรมการจัดหางาน

กระทรวงแรงงาน

กกจ. 33/2560 (กยผ. 5)

รายงานผลการปฏิบัติงาน

กรมการจัดหางาน

ไตรมาสที่ 3 ประจำปีงบประมาณ 2560

(เมษายน - มิถุนายน 2560)

## คำนำ

กรมการจัดหางาน ได้ดำเนินการจัดทำรายงานผลการปฏิบัติงาน ไตรมาสที่ 3 ประจำปีงบประมาณ 2560 (เมษายน – มิถุนายน 2560) โดยรวบรวมจากผลการปฏิบัติงาน ประจำเดือนของหน่วยงาน ในสังกัดกรมการจัดหางานทั้งส่วนกลางและส่วนภูมิภาค ซึ่งประกอบด้วย ผลการปฏิบัติงานสำคัญ ด้านบริการจัดหางานในประเทศและต่างประเทศ การส่งเสริมการประกอบ อาชีพและการแนะแนวอาชีพ การควบคุมการทำงานของคนต่างด้าว พร้อมทั้งการตรวจและคุ้มครอง คนหางาน โดยมีวัตถุประสงค์เพื่อเผยแพร่ ผลการปฏิบัติงานของกรมการจัดหางานและเพื่อให้มี ข้อมูลสำหรับการวางแผนและกำหนดนโยบายด้านกำลังคน

กรมการจัดหางานหวังเป็นอย่างยิ่งว่า หนังสือรายงานผลการปฏิบัติงานฉบับนี้ จะเป็นประโยชน์แก่ผู้สนใจและผู้ที่ใช้ข้อมูล หากมีข้อคิดเห็นหรือข้อเสนอแนะประการใด โปรดแจ้ง กลุ่มงานบริหารข้อมูลและสถิติ กองยุทธศาสตร์และแผนงาน กรมการจัดหางาน โทร 0-2245-1907 จักขอขอบคุณยิ่ง

กรมการจัดหางาน  
กรกฎาคม 2560

# สารบัญ

หน้า

## คำนำ

### รายงานผลการปฏิบัติงาน ประจำปีงบประมาณ 2560

#### ไตรมาสที่ 3 (เมษายน – มิถุนายน )

1. การจัดหางานในประเทศ	1
2. การจัดหางานต่างประเทศ	6
3. การแนะแนวและการส่งเสริมการประกอบอาชีพ	8
4. การควบคุมการทำงานของคนต่างด้าว	11
5. การคุ้มครองคนหางาน	13

#### ภาคผนวก (ตารางสถิติ)

##### 1.การจัดหางานในประเทศ

ตารางที่ 1.1 การให้บริการจัดหางานในประเทศ (รวมทุกกิจกรรม) จำแนกรายจังหวัด ทั่วราชอาณาจักร ไตรมาสที่ 3 (เมษายน – มิถุนายน 2560)	15
ตารางที่ 1.2 ผู้ลงทะเบียนสมัครงาน (รวมทุกกิจกรรม) จำแนกตามประเภทอาชีพ และวุฒิการศึกษา ทั่วราชอาณาจักร ไตรมาสที่ 3 (เมษายน – มิถุนายน 2560)	20
ตารางที่ 1.3 ผู้ลงทะเบียนสมัครงาน (รวมทุกกิจกรรม) จำแนกตามประเภทอาชีพ และอายุ ทั่วราชอาณาจักร ไตรมาสที่ 3 (เมษายน – มิถุนายน 2560)	21
ตารางที่ 1.4 ตำแหน่งงานว่าง (รวมทุกกิจกรรม) จำแนกตามประเภทอาชีพและวุฒิการศึกษา ทั่วราชอาณาจักร ไตรมาสที่ 3 (เมษายน – มิถุนายน 2560)	22
ตารางที่ 1.5 ตำแหน่งงานว่าง (รวมทุกกิจกรรม) จำแนกตามประเภทอาชีพ และอายุ ทั่วราชอาณาจักร ไตรมาสที่ 3 (เมษายน – มิถุนายน 2560)	23

## สารบัญ (ต่อ)

หน้า

<b>ตารางที่ 1.6</b>	ตำแหน่งงานว่าง (รวมทุกกิจกรรม) จำแนกตามประเภทอุตสาหกรรมและวุฒิการศึกษา ที่พระราชอาณาจักร ไตรมาสที่ 3 (เมษายน – มิถุนายน 2560)	24
<b>ตารางที่ 1.7</b>	ตำแหน่งงานว่าง (รวมทุกกิจกรรม) จำแนกตามประเภทอุตสาหกรรมและอายุ ที่พระราชอาณาจักร ไตรมาสที่ 3 (เมษายน – มิถุนายน 2550)	26
<b>ตารางที่ 1.8</b>	การบรรจุนาน (รวมทุกกิจกรรม) จำแนกตามประเภทอาชีพ และวุฒิการศึกษา ที่พระราชอาณาจักร ไตรมาสที่ 3 (เมษายน – มิถุนายน 2560)	28
<b>ตารางที่ 1.9</b>	การบรรจุนาน (รวมทุกกิจกรรม) จำแนกตามประเภทอาชีพ และอายุ ที่พระราชอาณาจักร ไตรมาสที่ 3 (เมษายน – มิถุนายน 2559)	29
<b>ตารางที่ 1.10</b>	การบรรจุนาน (รวมทุกกิจกรรม) จำแนกตามประเภทอุตสาหกรรมและวุฒิการศึกษา ที่พระราชอาณาจักร ไตรมาสที่ 3 (เมษายน – มิถุนายน 2560)	30
<b>ตารางที่ 1.11</b>	การบรรจุนาน (รวมทุกกิจกรรม) จำแนกตามประเภทอุตสาหกรรมและอายุ ที่พระราชอาณาจักร ไตรมาสที่ 3 (เมษายน – มิถุนายน 2560)	32
<b>ตารางที่ 1.12</b>	ผู้ลงทะเบียนสมัครงาน ตำแหน่งงานว่าง และการบรรจุนาน (รวมทุกกิจกรรม) จำแนกตามระดับการศึกษา ที่พระราชอาณาจักร ไตรมาสที่ 3 (เมษายน – มิถุนายน 2560)	34
<b>ตารางที่ 1.13</b>	ผู้ลงทะเบียนสมัครงาน ตำแหน่งงานว่าง และการบรรจุนาน (รวมทุกกิจกรรม) จำแนกตามระดับอายุ ที่พระราชอาณาจักร ไตรมาสที่ 3 (เมษายน – มิถุนายน 2560)	35
<b>ตารางที่ 1.14</b>	ผู้ลงทะเบียนสมัครงาน ตำแหน่งงานว่าง และการบรรจุนาน จำแนกตามอาชีพ และรายอาชีพที่มีความต้องการมากที่สุด ที่พระราชอาณาจักร ไตรมาสที่ 3 (เมษายน – มิถุนายน 2560)	36
<b>ตารางที่ 1.15</b>	ขยายศูนย์บริการจัดหางานเพื่อคนไทย (Smart Job Center) ที่พระราชอาณาจักร ไตรมาสที่ 3 (เมษายน – มิถุนายน 2560)	39

## สารบัญ (ต่อ)

หน้า

### 2.การจัดหางานต่างประเทศ

- ตารางที่ 2.1 จำนวนคนหางานที่ลงทะเบียนแจ้งความประสงค์  
เดินทางไปทำงานต่างประเทศ จำแนกตามจังหวัด  
ทั่วราชอาณาจักร ไตรมาสที่ 3 (เมษายน – มิถุนายน 2560) 45
- ตารางที่ 2.2 จำนวนคนหางานที่ลงทะเบียนแจ้งความประสงค์  
เดินทางไปทำงานต่างประเทศ จำแนกตามวุฒิการศึกษา  
ทั่วราชอาณาจักร ไตรมาสที่ 3 (เมษายน – มิถุนายน 2560) 50
- ตารางที่ 2.3 จำนวนคนหางานที่ได้รับการอบรมก่อนเดินทางไปทำงานต่างประเทศ  
จำแนกตามจังหวัด ทั่วราชอาณาจักร  
ไตรมาสที่ 3 (เมษายน – มิถุนายน 2560) 51
- ตารางที่ 2.4 จำนวนคนงานไทยที่ได้รับอนุญาตให้เดินทางไปทำงานต่างประเทศ  
จำแนกตามจังหวัด เพศ และวิธีการเดินทางไปทำงาน  
ไตรมาสที่ 3 (เมษายน – มิถุนายน 2560) 56
- ตารางที่ 2.5 จำนวนคนงานไทยที่ได้รับอนุญาตให้เดินทางไปทำงานต่างประเทศ  
จำแนกตามประเทศ เพศ และวิธีการเดินทางไปทำงาน  
ไตรมาสที่ 3 (เมษายน – มิถุนายน 2560) 61
- ตารางที่ 2.6 จำนวนคนงานไทยที่ได้รับอนุญาตให้เดินทางไปทำงานต่างประเทศ  
จำแนกตามประเภทอาชีพที่ไปทำงาน ทั่วราชอาณาจักร  
ไตรมาสที่ 3 (เมษายน – มิถุนายน 2560) 67

### 3.การแนะแนวและส่งเสริมการประกอบอาชีพ

- ตารางที่ 3.1 การแนะแนวอาชีพนักเรียน/นักศึกษาและประชาชนทั่วไป  
และผู้ประกันตนกรณีว่างงาน จำแนกตามจังหวัด ทั่วราชอาณาจักร  
ไตรมาสที่ 3 (เมษายน – มิถุนายน 2560) 68
- ตารางที่ 3.2 การส่งเสริมการมีงานทำให้ทหารกองประจำการที่จะปลด  
เป็นทหารกองหนุน จำแนกตามจังหวัด ทั่วราชอาณาจักร  
ไตรมาสที่ 3 (เมษายน – มิถุนายน 2560) 73
- ตารางที่ 3.3 การแนะแนวอาชีพให้เด็กและเยาวชนในสถานพินิจและคุ้มครองเด็ก  
และเยาวชน จำแนกตามจังหวัด ทั่วราชอาณาจักร  
ไตรมาสที่ 3 (เมษายน – มิถุนายน 2560) 79

## สารบัญ (ต่อ)

หน้า

ตารางที่ 3.4	สร้างเครือข่ายแนะนำอาชีพ จำแนกตามจังหวัด ทั่วราชอาณาจักร ไตรมาศที่ 3 (เมษายน – มิถุนายน 2560)	84
ตารางที่ 3.5	ส่งเสริมการรับงานไปทำที่บ้าน จำแนกตามจังหวัด ทั่วราชอาณาจักร ไตรมาศที่ 3 (เมษายน – มิถุนายน 2560)	89
ตารางที่ 3.6	ส่งเสริมการประกอบอาชีพให้ผู้สูงอายุ จำแนกตามจังหวัด ทั่วราชอาณาจักร ไตรมาศที่ 3 (เมษายน – มิถุนายน 2560)	94
ตารางที่ 3.7	ศูนย์ตรีเทพเพื่อการจ้างงานแบบครบวงจร จำแนกตามจังหวัด ทั่วราชอาณาจักร ไตรมาศที่ 3 (เมษายน – มิถุนายน 2560)	99
ตารางที่ 3.8	การเพิ่มอาชีพ เพิ่มรายได้ จำแนกตามจังหวัด ทั่วราชอาณาจักร ไตรมาศที่ 3 (เมษายน – มิถุนายน 2560)	103
ตารางที่ 3.9	สำรวจและจัดทำทะเบียนของผู้สูงอายุที่ต้องการประกอบอาชีพ และทำงาน จำแนกตามจังหวัด ทั่วราชอาณาจักร ไตรมาศที่ 3 (เมษายน – มิถุนายน 2560)	109
ตารางที่ 3.10	มหกรรมสร้างงาน สร้างอาชีพ เกิดพระเกียรติ พระบาทสมเด็จพระเจ้าอยู่หัว จำแนกตามจังหวัด ทั่วราชอาณาจักร ไตรมาศที่ 3 (เมษายน – มิถุนายน 2560)	115
<b>4. การควบคุมการทำงานของคนต่างด้าว</b>		
ตารางที่ 4.1	จำนวนคนต่างด้าวที่ยื่นคำขอและได้รับอนุญาตให้ทำงาน จำแนกตามจังหวัด ทั่วราชอาณาจักร ไตรมาศที่ 3 (เมษายน – มิถุนายน 2560)	119
ตารางที่ 4.2	จำนวนคนต่างด้าวมาตรา 9 และมาตรา 12 ที่ยื่นคำขอ และได้รับใบอนุญาตให้ทำงาน จำแนกตามจังหวัด ทั่วราชอาณาจักร ไตรมาศที่ 3 (เมษายน – มิถุนายน 2560)	123

## สารบัญ (ต่อ)

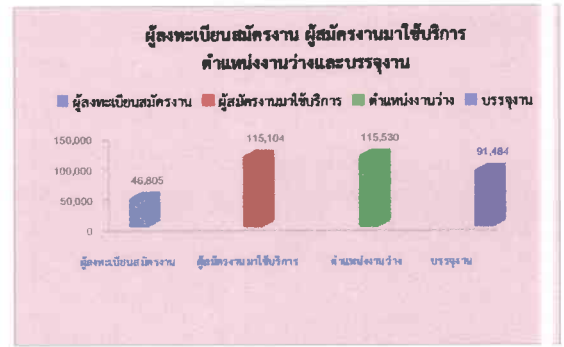
	หน้า
ตารางที่ 4.3 จำนวนคนต่างด้าวมาตรา 13 (ประเภทชนกลุ่มน้อย) ที่ยื่นคำขอและได้รับใบอนุญาตให้ทำงาน จำแนกตามจังหวัด ทวีราชอาณาจักร ไตรมาสที่ 3 (เมษายน – มิถุนายน 2560)	127
ตารางที่ 4.4 จำนวนคนต่างด้าวที่ได้รับอนุญาตทำงานคงเหลืออยู่ในประเทศไทย จำแนกตามจังหวัด ทวีราชอาณาจักร (ณ มิถุนายน 2560)	132
ตารางที่ 4.5 จำนวนคนต่างด้าวมาตรา 9 (ตรวจสัญชาติ) ที่ได้รับอนุญาตทำงาน คงเหลือทำงานอยู่ในประเทศไทย จำแนกตามประเภทกิจการ ทวีราชอาณาจักร (ณ มิถุนายน 2560)	136
ตารางที่ 4.6 จำนวนคนต่างด้าวมาตรา 9 (นำเข้า) ที่ได้รับอนุญาตทำงาน คงเหลืออยู่ในประเทศไทย จำแนกตามประเภทกิจการ ทวีราชอาณาจักร (ณ มิถุนายน 2560)	137
<b>5. การคุ้มครองคนหางาน</b>	
ตารางที่ 5.1 การรับเรื่องร้องทุกข์และการช่วยเหลือคนหางาน ในประเทศและต่างประเทศ ตามพระราชบัญญัติจัดหางานฯ 2528 จำแนกตามจังหวัด ทวีราชอาณาจักร ไตรมาสที่ 3 (เมษายน – มิถุนายน 2560)	138
ตารางที่ 5.2 การรับเรื่องร้องทุกข์และการช่วยเหลือคนหางาน ตามพระราชบัญญัติจัดหางานฯ 2528 จำแนกตามกรณีบริษัทจัดหางาน / สายนายหน้าเถื่อน และตามจังหวัด ทวีราชอาณาจักร ไตรมาสที่ 3 (เมษายน – มิถุนายน 2560)	142

รายงานผลการปฏิบัติงาน  
กรมการจัดหางาน  
ไตรมาสที่ 3 ประจำปีงบประมาณ 2560  
(เมษายน – มิถุนายน 2560)

กรมการจัดหางานมีภารกิจหลักที่สำคัญประกอบด้วย การให้บริการจัดหางานในประเทศ การบริการข้อมูลข่าวสารตลาดแรงงาน การบริหารแรงงานไทยไปต่างประเทศ การแนะแนวและส่งเสริมการประกอบอาชีพ การจัดระบบการทำงานของคนต่างด้าว และการคุ้มครองคนหางาน ในช่วงไตรมาสที่ 3 (เมษายน – มิถุนายน 2560) ของปีงบประมาณ 2560 มีผลการดำเนินงาน ดังนี้

## 1. การจัดหางานในประเทศ

การบริการจัดหางานในประเทศ เพื่อส่งเสริมให้ประชาชนวัยทำงานได้มีงานทำมีรายได้ที่เหมาะสม รับรู้ข้อมูลข่าวสารตลาดแรงงาน ลดปัญหาการว่างงานและการขาดแคลนแรงงาน โดยดำเนินการในหลายรูปแบบ ได้แก่ การให้บริการจัดหางานปกติ ณ สำนักงาน กิจกรรมส่งเสริมการ มีงานทำ เช่น การจัดหางานเคลื่อนที่ การจัดงานนัดพบแรงงาน การจัดนัดพบตลาดงานเชิงคุณภาพ การส่งเสริมคนพิการให้ มีงานทำ การเคลื่อนย้ายแรงงานอย่างเป็นระบบ การเคลื่อนย้ายแรงงานชุมชนบนพื้นที่สูง การบริการจัดหางานแก่ผู้ประกันตนกรณีว่างงาน การจัดโครงการ 3 ม. (มีงาน มีเงิน มีวุฒิการศึกษาเพิ่ม) การจัดหางานให้เยาวชนในสถานพินิจ การจัดหางานพิเศษสำหรับนักเรียน นักศึกษา ผู้สูงอายุ และผู้พิการ เป็นต้น จากการให้บริการจัดหางานของรัฐทั้งส่วนกลางและส่วนภูมิภาค ในช่วงไตรมาสที่ 3 (เมษายน – มิถุนายน 2560) มีผู้ลงทะเบียนสมัครงาน ตำแหน่งงานว่าง และการบรรจุงาน ดังนี้

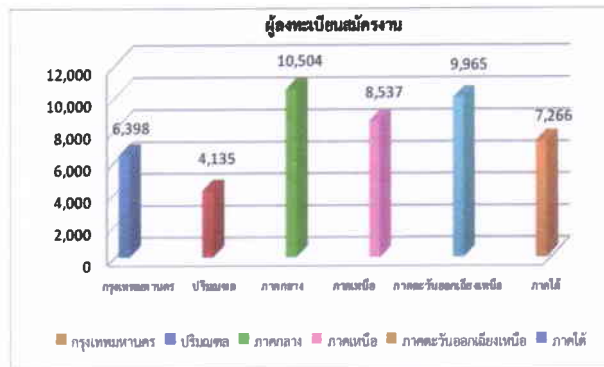


### 1.1 ผู้ลงทะเบียนสมัครงาน

ในช่วงไตรมาสที่ 3 ประจำปีงบประมาณ 2560 (เมษายน – มิถุนายน 2560) มีผู้ลงทะเบียนสมัครงานรวมทั้งสิ้น จำนวน 46,805 คน แยกเป็น เพศชาย จำนวน 19,542 คน (ร้อยละ 41.75) เพศหญิง จำนวน 27,263 คน (ร้อยละ 58.25) โดยเป็นผู้ลงทะเบียนสมัครงานจากกรุงเทพมหานคร จำนวน 6,398 คน คิดเป็นร้อยละ 13.67 สำหรับในส่วนภูมิภาค ภาคที่มีผู้ลงทะเบียนสมัครงานมากที่สุดคือ ภาคกลาง จำนวน 10,504 คน คิดเป็นร้อยละ 22.44 จังหวัดในภาคกลางที่มีผู้ลงทะเบียนสมัครงานมากที่สุดคือ ชลบุรี จำนวน 1,502 คน ภาคที่มีผู้ลงทะเบียนสมัครงานมากรองลงมาคือ ภาคตะวันออกเฉียงเหนือ จำนวน 9,965 คน คิดเป็นร้อยละ 21.29 จังหวัดในภาคตะวันออกเฉียงเหนือที่มีผู้ลงทะเบียนสมัครงานมากที่สุดคือ ขอนแก่น จำนวน 1,738 คน ภาคเหนือมีผู้ลงทะเบียนสมัครงาน จำนวน 8,537 คน คิดเป็นร้อยละ 18.24 จังหวัดในภาคเหนือที่มีผู้ลงทะเบียนสมัครงานมากที่สุดคือ เชียงราย จำนวน 1,382 คน ภาคใต้ มีผู้ลงทะเบียนสมัครงาน จำนวน 7,266 คน คิดเป็นร้อยละ 15.53 จังหวัดในภาคใต้ที่มีผู้ลงทะเบียนสมัครงานมากที่สุดคือ สงขลา จำนวน 1,279 คน และปริมณฑลมีผู้ลงทะเบียนสมัครงานน้อยที่สุด จำนวน 4,135 คน คิดเป็นร้อยละ 8.83 จังหวัดในปริมณฑลที่มีผู้ลงทะเบียนสมัครงานมากที่สุดคือ นนทบุรี จำนวน 1,275 คน (ตารางที่ 1.1)

เมื่อเปรียบเทียบกับไตรมาสที่ 3 ประจำปีงบประมาณ ปี 2559 พบว่า ผู้ลงทะเบียนสมัครงานลดลง คิดเป็นร้อยละ 58.92 (จาก 113,939 คน เป็น 46,805 คน) ซึ่งเป็นการลดลงในทุกภาค

เมื่อพิจารณาผู้ลงทะเบียนสมัครงาน พบว่า เป็นผู้มีความรู้การศึกษาระดับมัธยมศึกษามากที่สุด จำนวน 19,079 คน (ร้อยละ 40.76) รองลงมาคือระดับปริญญาตรี จำนวน 14,205 คน (ร้อยละ 30.35) ระดับปวส. จำนวน 6,466 คน (ร้อยละ 13.81) ระดับประถมศึกษาและต่ำกว่า จำนวน 3,828 คน (ร้อยละ 8.18) และระดับปวช. จำนวน 2,789 คน (ร้อยละ 5.96) ของผู้ลงทะเบียนสมัครงานทั้งหมด นอกนั้นเป็นผู้มีความรู้การศึกษาระดับอนุปริญญา ปริญญาโท และปริญญาเอก ตามลำดับ (ตารางที่ 1.2)



เมื่อจำแนกตามอายุของผู้ลงทะเบียนสมัครงาน พบว่า เป็นผู้ที่มีช่วงอายุระหว่าง 18-24 ปี มากที่สุดคือ จำนวน 23,681 คน (ร้อยละ 50.60) รองลงมาอายุระหว่าง 25-29 ปี จำนวน 9,444 คน (ร้อยละ 20.18) อายุระหว่าง 30-39 ปี จำนวน 7,180 คน (ร้อยละ 15.34) อายุระหว่าง 40-49 ปี จำนวน 3,729 คน (ร้อยละ 7.97) อายุระหว่าง 50-59 ปี จำนวน 1,348 คน (ร้อยละ 2.88) อายุระหว่าง 15-17 ปี จำนวน 1,070 คน (ร้อยละ 2.29) และอายุ 60 ปีขึ้นไป จำนวน 353 คน (ร้อยละ 0.75) ของผู้ลงทะเบียนสมัครงานทั้งหมดตามลำดับ (ตารางที่ 1.3)

สำหรับประเภทอาชีพที่ผู้ลงทะเบียนสมัครงานต้องการทำงานมากที่สุด คือ อาชีพงานพื้นฐาน จำนวน 12,749 คน (ร้อยละ 27.24) ประเภทอาชีพ

ดังกล่าวเป็นกลุ่มอาชีพใน ด้านต่างๆ ซึ่งจำแนกเป็น 3 ด้าน คือ

(1) ด้านการขายและการให้บริการ เช่น งานทำความสะอาด ซักรีด รักษาความปลอดภัย ร้านสะดวกซื้อ ส่งเอกสาร ขนสัมภาระ เก็บขยะ กวาดถนน เป็นต้น

(2) ด้านเกษตร ประมง และงานอื่นๆที่เกี่ยวข้อง เช่น ตัดหญ้า เก็บผักผลไม้ เลี้ยงสัตว์ ทำความสะอาดโรงเรือน ไถและปราบพื้นที่เพื่อทำการเกษตร เพาะปลูกและจับสัตว์ เป็นต้น

(3) ด้านเหมืองแร่ ก่อสร้าง การผลิตและการขนส่ง เช่น การขุด ตัก ยก ปราบพื้นที่และเคลื่อนย้ายสิ่งของ การคัดเลือกและบรรจุสินค้าด้วยมือ เป็นต้น

ประเภทอาชีพที่ผู้ลงทะเบียนสมัครงานต้องการทำงานรองลงมา คือ เสมียน เจ้าหน้าที่ จำนวน 9,994 คน (ร้อยละ 21.35) และพนักงานบริการ พนักงานขายในร้านค้าและตลาด จำนวน 9,550 คน (ร้อยละ 20.40) ของผู้ลงทะเบียนสมัครงานทั้งหมด นอกนั้นเป็นช่างเทคนิคและผู้ปฏิบัติงานที่เกี่ยวข้อง ผู้ประกอบวิชาชีพด้านต่างๆ ผู้ปฏิบัติงานโดยใช้ฝีมือในธุรกิจต่างๆ ผู้ปฏิบัติงานในโรงงาน ผู้ควบคุมเครื่องจักรและผู้ปฏิบัติงานด้านการประกอบการ ผู้บัญญัติกฎหมาย ข้าราชการระดับอาวุโส ผู้จัดการผู้ปฏิบัติงานฝีมือด้านการเกษตรและประมง (แปรรูปขั้นพื้นฐาน) และผู้ฝึกงานตามลำดับ (ตารางที่ 1.3)

## 1.2 ผู้สมัครงานมาใช้บริการจัดหางาน

ในช่วงไตรมาสที่ 3 ประจำปีงบประมาณ 2560 (เมษายน-มิถุนายน 2560) มีผู้สมัครงานมาใช้บริการจัดหางาน จำนวนทั้งหมด 115,104 คน แยกเป็นเพศชาย จำนวน 47,967 คน (ร้อยละ 41.67) เพศหญิง จำนวน 67,137 คน (ร้อยละ 58.33)

เมื่อเปรียบเทียบกับช่วงเวลาเดียวกันในไตรมาสที่ 3 ของปีงบประมาณ 2559 พบว่าผู้สมัครงานมาใช้บริการจัดหางานลดลง คิดเป็นร้อยละ 83.49 (จาก 697,258 คน เป็น 115,104 คน) (ตารางที่ 1.1)

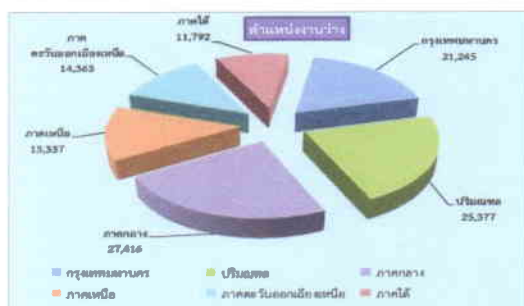


### 1.3 ตำแหน่งงานว่าง

ในช่วงไตรมาสที่ 3 ประจำปีงบประมาณ 2560 (เมษายน-มิถุนายน 2560) มีตำแหน่งงานว่างที่สถานประกอบการ/นายจ้างต้องการให้จัดหาผู้สมัครงานรวมทั้งสิ้น จำนวน 115,530 อัตรา แยกเป็น เพศชาย จำนวน 15,894 คน (ร้อยละ 13.76) เพศหญิง จำนวน 14,717 คน (ร้อยละ 12.74) และไม่ระบุเพศ จำนวน 84,919 คน (ร้อยละ 73.50)

หากนำมาเปรียบเทียบกับช่วงเวลาเดียวกันในไตรมาสที่ 3 ของปีงบประมาณ 2559 พบว่า ตำแหน่งงานลดลงร้อยละ 1.01 (จาก 116,711 คน เป็น 115,530 คน)

สถานประกอบการที่มาใช้บริการจัดหางานของกรมการจัดหางาน จำแนกเป็น ส่วนกลางและส่วนภูมิภาค ส่วนกลางคือ กรุงเทพมหานคร มีตำแหน่งงานว่าง จำนวน 21,245 อัตรา (ร้อยละ 18.39) สำหรับในส่วนภูมิภาค มีตำแหน่งงานว่าง จำนวน 94,285 อัตรา (ร้อยละ 81.61) โดยภาคที่มีความต้องการแรงงานมากที่สุด คือ ภาคกลาง จำนวน 27,416 อัตรา (ร้อยละ 23.73) รองลงมาคือ ปริมณฑล จำนวน 25,377 อัตรา (ร้อยละ 21.97) ภาคเหนือ จำนวน 15,337 อัตรา (ร้อยละ 13.28) ภาคตะวันออกเฉียงเหนือ จำนวน 14,363 อัตรา (ร้อยละ 12.43) และภาคใต้ จำนวน 11,792 อัตรา (ร้อยละ 10.21) ของตำแหน่งงานว่างทั้งหมดตามลำดับ (ตารางที่ 1.1)



ประเภทอาชีพที่ตลาดแรงงานต้องการมากที่สุด 3 ลำดับแรก คือ อาชีพงานพื้นฐาน จำนวน 41,575 อัตรา (ร้อยละ 35.99) อาชีพรองลงมา คือ พนักงานบริการ พนักงานขายในร้านค้าและตลาด จำนวน 20,805 อัตรา (ร้อยละ 18.01) และเสมียนเจ้าหน้าที่ จำนวน 20,675 อัตรา (ร้อยละ 17.90) ตลาดแรงงานมีความต้องการแรงงานที่มีวุฒิการศึกษาระดับมัธยมศึกษามากที่สุดคือจำนวน 38,317 อัตรา (ร้อยละ 33.17) (ตารางที่ 1.4)

เมื่อเปรียบเทียบกับช่วงเวลาเดียวกันในไตรมาส 3 ของปีงบประมาณ 2559 พบว่า ตลาดแรงงานมีความต้องการแรงงานลดลงทุกตำแหน่ง ยกเว้น เสมียน เจ้าหน้าที่ และผู้ปฏิบัติงานโดยใช้ฝีมือในธุรกิจต่างๆ ซึ่งมีความต้องการเพิ่มขึ้น

เมื่อแยกตามอายุ พบว่า นายจ้าง/สถานประกอบการมีความต้องการแรงงานในช่วงอายุระหว่าง 18 -24 ปี มากที่สุด จำนวน 42,276 อัตรา (ร้อยละ 36.59) รองลงมา อายุระหว่าง 25-29 ปี จำนวน 29,469 อัตรา (ร้อยละ 25.51) อายุระหว่าง 30-39 ปี จำนวน 23,265 อัตรา (ร้อยละ 20.14) อายุระหว่าง 40-49 ปี จำนวน 13,676 อัตรา (ร้อยละ 11.84) อายุระหว่าง 50-59 ปี จำนวน 4,789 อัตรา (ร้อยละ 4.15) อายุ 15-17 ปี จำนวน 1,321 อัตรา (ร้อยละ 1.14) และอายุ 60 ปีขึ้นไป จำนวน 734 อัตรา (ร้อยละ 0.64) ของตำแหน่งงานว่างทั้งหมดตามลำดับ (ตารางที่ 1.5)

สำหรับประเภทอุตสาหกรรมที่แจ้งความต้องการแรงงานกับกรมการจัดหางานมากที่สุด 3 ลำดับแรก คือ ประเภทอุตสาหกรรมการผลิต จำนวน 51,184 อัตรา (ร้อยละ 44.30) รองลงมา คือ อุตสาหกรรมขายส่งและการขายปลีก การซ่อมยานยนต์และจักรยานยนต์ จำนวน 28,940 อัตรา (ร้อยละ 25.05) และอุตสาหกรรมที่พักแรมและบริการด้านอาหาร จำนวน 5,746 อัตรา (ร้อยละ 4.97) ของตำแหน่งงานว่างทั้งหมด (ตารางที่ 1.6)

#### 1.4 การบรรจงาน

ในช่วงไตรมาสที่ 3 ประจำปีงบประมาณ 2560 (เมษายน – มิถุนายน 2560) การให้บริการจัดหางาน ของกรมการจัดหางานมีผู้ได้รับการบรรจงานทั้งหมด จำนวน 91,484 คน คิดเป็นร้อยละ 79.48 ของ ผู้สมัครงานที่มาใช้บริการจัดหางาน แยกเป็น เพศชาย จำนวน 39,278 คน (ร้อยละ 42.93) เพศหญิง จำนวน 52,206 คน (ร้อยละ 57.07) (ตารางที่ 1.1)

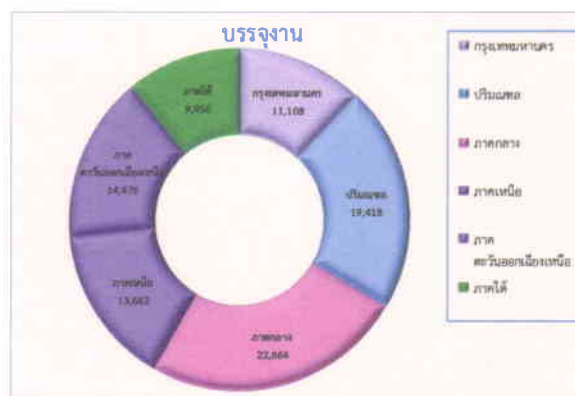
เมื่อเปรียบเทียบกับช่วงเวลาเดียวกันใน ไตรมาสที่ 3 ของปีงบประมาณ 2559 พบว่า ผู้ได้รับการ บรรจงานลดลง ร้อยละ 6.50 (จาก 97,846 คน เป็น 91,484 คน)

หากแยกการบรรจงานตามระดับการศึกษา พบว่า ผู้ที่ได้รับการบรรจงานมีวุฒิการศึกษาระดับ มัธยมศึกษามากที่สุด จำนวน 38,512 คน (ร้อยละ 42.10) รองลงมา ระดับปริญญาตรี จำนวน 22,077 คน (ร้อยละ 24.13) ระดับปวส. จำนวน 12,217 คน (ร้อยละ 13.35) ระดับประถมศึกษาและต่ำกว่า จำนวน 10,893 คน (ร้อยละ 11.91) ระดับปวช. จำนวน 6,889 คน (ร้อยละ 7.53) ระดับปริญญาโท จำนวน 476 คน (ร้อยละ 0.52) ระดับอนุปริญญา จำนวน 415 คน (ร้อยละ 0.45) ปริญญาเอก 5 คน (ร้อยละ 0.01) ของผู้ได้รับการบรรจงานทั้งหมด (ตารางที่ 1.8)

หากแยกการบรรจงานตามอายุ พบว่า ผู้ได้รับการบรรจงานจะมีช่วงอายุระหว่าง 30-39 ปี มากที่สุด คือ จำนวน 32,520 คน (ร้อยละ 35.55) รองลงมา ช่วงอายุระหว่าง 25-29 ปี จำนวน 20,497 คน (ร้อยละ 22.41) อายุระหว่าง 18-24 ปี จำนวน 19,795 คน (ร้อยละ 21.64) อายุระหว่าง 40-49 ปี จำนวน 13,838 คน (ร้อยละ 15.13) อายุระหว่าง 50-59 ปี จำนวน 3,808 คน (ร้อยละ 4.16) อายุ ระหว่าง 15-17 ปี จำนวน 750 คน (ร้อยละ 0.82) และอายุ 60 ปีขึ้นไป จำนวน 276 คน (ร้อยละ 0.30) ของจำนวน ผู้ได้รับการบรรจงานทั้งหมดตามลำดับ (ตารางที่ 1.9)

เมื่อเปรียบเทียบกับช่วงเวลาเดียวกันใน ไตรมาสที่ 3 ของปีงบประมาณ 2559 พบว่า ทุกช่วง อายุได้รับการบรรจงานลดลง ยกเว้น ช่วงอายุ 50-59 ปี และ 60 ปีขึ้นไป ได้รับการบรรจงานเพิ่มขึ้น

และเมื่อแยกการบรรจงานตามประเภทอาชีพ พบว่า ประเภทอาชีพที่ได้รับการบรรจงานมากที่สุด 3 ลำดับแรก คือ อาชีพงานพื้นฐาน จำนวน 35,920 คน (ร้อยละ 39.26) รองลงมา พนักงานบริการ พนักงานขายในร้านค้าและตลาด จำนวน 17,276 คน (ร้อยละ 18.88) และเสมียน เจ้าหน้าที่ จำนวน 15,125 คน (ร้อยละ 16.53)



ประเภทอุตสาหกรรมที่มีการบรรจงาน มากที่สุด 3 ลำดับแรก คือ อุตสาหกรรมการผลิต จำนวน 39,022 คน (ร้อยละ 42.65) รองลงมา คือ อุตสาหกรรมการขายส่งและขายปลีก การซ่อมแซม ยานยนต์ และจักรยานยนต์ จำนวน 24,559 คน (ร้อยละ 26.85) และอุตสาหกรรมที่พักแรม และ บริการด้านอาหาร จำนวน 4,700 คน (ร้อยละ 5.14) ซึ่งทั้ง 3 ประเภทอุตสาหกรรมดังกล่าว ผู้มีวุฒิ การศึกษาระดับมัธยมศึกษาได้รับการบรรจงาน มากที่สุด คือ อุตสาหกรรมการผลิต จำนวน 18,272 คน (ร้อยละ 47.44) รองลงมา อุตสาหกรรม การขายส่งและการขายปลีก การซ่อมแซมยานยนต์ และจักรยานยนต์ จำนวน 9,414 คน (ร้อยละ 24.44) และอุตสาหกรรมที่พักแรมและบริการด้านอาหาร จำนวน 2,300 คน (ร้อยละ 5.97) ตามลำดับ (ตาราง ที่ 1.10)

เมื่อแยกการบรรจงานตามอายุและประเภทอุตสาหกรรมใน 3 ลำดับแรก พบว่า ผู้ที่มีช่วงอายุระหว่าง 30-39 ปี ได้รับการบรรจงานมากที่สุด จำนวน 32,520 คน (ร้อยละ 35.55) รองลงมา คือ อายุระหว่าง 25-29 ปี จำนวน 20,497 คน (ร้อยละ 22.41) และช่วงอายุระหว่าง 18-24 ปี จำนวน 19,795 คน (ร้อยละ 21.64) โดยทั้ง 3 ช่วงอายุเป็นการบรรจงานในประเภทอุตสาหกรรมการผลิตมากที่สุด (ตารางที่ 1.11)

เมื่อเปรียบเทียบกับช่วงเวลาเดียวกันในไตรมาสที่ 3 ของปีงบประมาณ 2559 พบว่า มีผู้ที่ได้รับการบรรจงานลดลงทุกช่วงอายุ

**ตารางแสดงผู้ลงทะเบียนสมัครงาน ตำแหน่งงานว่าง และการบรรจงาน จำแนกตามระดับการศึกษา**

	ผู้ลงทะเบียนสมัครงาน	ตำแหน่งงานว่าง	บรรจงาน
ประถมศึกษาและต่ำกว่า	3,828	18,255	10,893
มัธยมศึกษา	19,079	38,317	38,512
ปวช.	2,789	17,073	6,889
- พาณิชย	776	34	2,332
- ช่าง	622	258	1,576
- อื่นๆ	1,391	16,781	2,981
ปวส.	6,466	17,678	12,217
- พาณิชย	2,440	123	5,492
- ช่าง	1,681	254	3,325
- อื่นๆ	2,345	17,301	3,400
อนุปริญญา	252	10,008	415
ปริญญาตรี	14,205	13,977	22,077
ปริญญาโท	181	206	476
ปริญญาเอก	5	16	5
อื่นๆ	0	0	0

ในไตรมาสที่ 3 ของปีงบประมาณ 2560 (เมษายน – มิถุนายน 2560) กรมการจัดหางานได้มีการจัดทำโครงการขยายศูนย์บริการจัดหางานเพื่อคนไทย (Smart Job Center) เพื่อให้ประชาชน

ได้มีโอกาสเข้าถึงข้อมูลบริการของภาครัฐ โดยมีการปรับปรุงสำนักงานจัดหางานจังหวัดให้เป็นศูนย์รวมความต้องการแรงงานและผู้ต้องการหางาน ซึ่งมีการพัฒนารูปแบบบริการจัดหางานแบบเบ็ดเสร็จ ณ จุดเดียว (One Stop Service) และนำเทคโนโลยีสารสนเทศมาใช้เพื่อเพิ่มความสะดวกรวดเร็วให้แก่ประชาชนที่มาติดต่อมากยิ่งขึ้น

โดยในช่วงไตรมาสที่ 3 ประจำปีงบประมาณ 2560 (เมษายน – มิถุนายน 2560) มีผู้มาติดต่อขอรับบริการจัดหางาน ณ ศูนย์บริการจัดหางานเพื่อคนไทยทั่วประเทศรวมทั้งสิ้น จำนวน 66,533 คน โดยให้บริการจัดหางาน ณ กรุงเทพมหานคร จำนวน 22,286 คน คิดเป็น ร้อยละ 33.50 ส่วนภูมิภาค จำนวน 44,247 คน คิดเป็น ร้อยละ 66.50 ทั้งนี้ เป็นผู้มาขอรับบริการจากภาคกลางมากที่สุด จำนวน 10,842 คน คิดเป็น ร้อยละ 16.30 จังหวัดในภาคกลางที่มีผู้มาติดต่อขอรับบริการมากที่สุด คือ สระบุรี ภาคที่มีผู้มาขอรับบริการรองลงมา คือ ปริมณฑล จำนวน 9,077 คน คิดเป็นร้อยละ 13.64 จังหวัดในปริมณฑลที่มีผู้มาขอรับบริการมากที่สุด คือ สมุทรปราการ ภาคตะวันออกเฉียงเหนือมีผู้มาขอรับบริการ จำนวน 8,812 คน คิดเป็นร้อยละ 13.24 จังหวัดในภาคตะวันออกเฉียงเหนือที่มีผู้มาขอรับบริการมากที่สุด คือ ขอนแก่น ภาคเหนือมีผู้มาขอรับบริการ จำนวน 8,352 คน คิดเป็นร้อยละ 12.55 จังหวัดในภาคเหนือที่มีผู้มาขอรับบริการมากที่สุด คือ พิษณุโลก และภาคใต้มีผู้มาขอรับบริการ จำนวน 7,164 คน คิดเป็นร้อยละ 10.77 จังหวัดในภาคใต้ที่มีผู้มาขอรับบริการมากที่สุด คือ สงขลา (ตารางที่ 1.15)

## 2. การจัดหางานต่างประเทศ

การบริหารแรงงานไทยไปต่างประเทศ เพื่อ กำกับดูแลการจัดส่งแรงงานไทยไปทำงาน ต่างประเทศ คุ้มครองสิทธิประโยชน์ต่าง ๆ ให้แรงงาน ไทยได้รับค่าจ้างที่เป็นธรรม มีสภาพความเป็นอยู่และ สภาพการทำงานที่เหมาะสม โดยดำเนินการพิจารณา คำขออนุญาตให้ผู้ที่ได้รับอนุญาตจัดหางาน รับสมัคร และประกาศรับสมัครคนหางานเป็นการล่วงหน้า พิจารณาคำขออนุญาตจัดส่งคนหางานไปทำงาน ต่างประเทศ นายจ้างขอพาลูกจ้างไปทำงาน/ฝึกงาน ในต่างประเทศ รับแจ้งการเดินทางกลับไปทำงาน ต่างประเทศ อบรมคนหางานก่อนเดินทางไปทำงาน ต่างประเทศ ในช่วงไตรมาสที่ 3 ประจำปี งบประมาณ 2560 (เมษายน – มิถุนายน 2560) มีผลการดำเนินงาน ดังนี้

### 2.1 คนหางานลงทะเบียนเพื่อไปทำงาน ต่างประเทศ

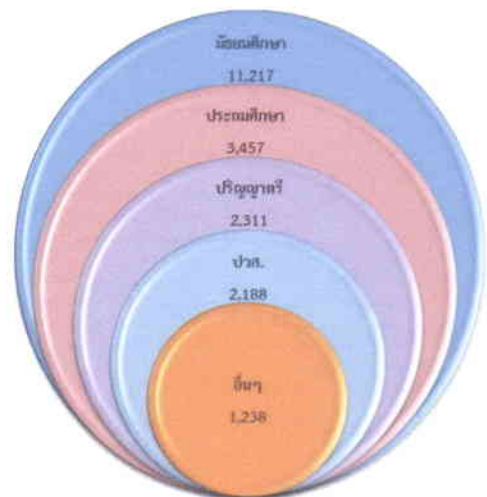
ในช่วงไตรมาสที่ 3 ประจำปีงบประมาณ 2560 (เมษายน – มิถุนายน 2560) มีคนหางาน มาลงทะเบียนเพื่อไปทำงานต่างประเทศ รวมทั้งสิ้น จำนวน 20,411 คน แยกเป็น เพศชาย 14,851 คน (ร้อยละ 72.76) เพศหญิง 5,560 คน (ร้อยละ 27.24)

เมื่อเปรียบเทียบกับช่วงเวลาเดียวกันใน ไตรมาสที่ 3 ของปีงบประมาณ 2559 พบว่า คนหางานลงทะเบียนเพื่อไปทำงานต่างประเทศลดลง (จาก 25,460 คน เป็น 20,411 คน) คิดเป็นร้อยละ 19.83 โดยในไตรมาสที่ 3 ประจำปีงบประมาณ 2560 คนหางานลงทะเบียนที่ภาคตะวันออกเฉียงเหนือ มากที่สุด จำนวน 12,989 คน (ร้อยละ 63.64) โดย จังหวัดที่มีคนหางานลงทะเบียนเพื่อไปทำงาน ต่างประเทศมากที่สุด คือ จังหวัดอุดรธานี จำนวน 2,891 คน (ร้อยละ 14.16) รองลงมา คือ ชัยภูมิ จำนวน 1,449 คน (ร้อยละ 7.10) นครราชสีมา จำนวน 1,413 คน (ร้อยละ 6.92) เชียงราย จำนวน 1,245 คน (ร้อยละ 6.10) และขอนแก่น จำนวน 919 คน

(ร้อยละ 4.50) ของจำนวนคนหางานที่ลงทะเบียนเพื่อ ไปทำงานต่างประเทศทั้งหมดตามลำดับ ส่วนที่เหลือ ลงทะเบียนที่จังหวัดอื่นๆ รวมจำนวน 12,494 คน (ร้อยละ 61.21) (ตารางที่ 2.1)



และเมื่อพิจารณาจำนวนคนหางานที่ ลงทะเบียนเพื่อไปทำงานต่างประเทศตาม วุฒิการศึกษาพบว่า เป็นผู้ที่มีวุฒิการศึกษาระดับ มัธยมศึกษามากที่สุด คือ จำนวน 11,217 คน (ร้อยละ 54.96) รองลงมา คือ ระดับประถมศึกษา จำนวน 3,457 คน (ร้อยละ 16.94) ระดับปริญญาตรี จำนวน 2,311 คน (ร้อยละ 11.32) และระดับ ปวส. จำนวน 2,188 คน (ร้อยละ 10.72) นอกนั้นเป็น วุฒิการศึกษาในระดับอื่นๆ จำนวน 1,238 คน (ร้อยละ 6.06) (ตารางที่ 2.2)



## 2.2 การอบรมคนหางานก่อนเดินทางไปทำงานต่างประเทศ

ในช่วงไตรมาสที่ 3 ประจำปีงบประมาณ 2560 (เมษายน – มิถุนายน 2560) ได้อบรมคนหางานก่อนเดินทางไปทำงานต่างประเทศ จำนวน 12,520 คน โดยคนหางานเข้ารับการอบรมที่กรุงเทพมหานครมากที่สุด จำนวน 10,875 คน (ร้อยละ 86.86) รองลงมา คือ ระยอง จำนวน 310 คน (ร้อยละ 2.48) อุดรธานี จำนวน 304 คน (ร้อยละ 2.43) และชลบุรี จำนวน 189 คน (ร้อยละ 1.51) ของจำนวนคนหางานที่เข้ารับการอบรมก่อนการเดินทางไปทำงานต่างประเทศทั้งหมด ตามลำดับ ส่วนที่เหลือจำนวน 842 คน (ร้อยละ 6.73) อบรมที่จังหวัดอื่นๆ (ตารางที่ 2.3)

เมื่อเปรียบเทียบกับช่วงเวลาเดียวกันในไตรมาสที่ 3 ของปีงบประมาณ 2559 พบว่าการอบรมคนหางานก่อนเดินทางไปทำงานต่างประเทศลดลง (จาก 13,378 คน เป็น 12,520 คน) คิดเป็นร้อยละ 6.41



## 2.3 การจัดส่งแรงงานไทยไปทำงานต่างประเทศ

ในช่วงไตรมาสที่ 3 ประจำปีงบประมาณ 2560 (เมษายน – มิถุนายน 2560) มีคนงานไทยที่ได้รับอนุญาตให้เดินทางไปทำงานต่างประเทศ รวมทั้งหมดจำนวน 30,970 คน

เมื่อเปรียบเทียบกับช่วงเวลาเดียวกันในไตรมาสที่ 3 ของปีงบประมาณ 2559 พบว่า มีจำนวนลดลง (จาก 32,975 คน เป็น 30,970 คน) คิดเป็น

ร้อยละ 6.08 โดยจังหวัดที่มีคนหางานมาขออนุญาตเดินทางไปทำงานต่างประเทศมากที่สุด คือ กรุงเทพมหานคร จำนวน 15,713 คน (ร้อยละ 50.74) และเป็นคนหางานที่มาขออนุญาตเดินทางไปทำงานต่างประเทศจากจังหวัดในส่วนภูมิภาค จำนวน 15,257 คน (ร้อยละ 49.26) ซึ่งเป็นคนหางานจากภาคตะวันออกเฉียงเหนือมากที่สุด จำนวน 8,190 คน (ร้อยละ 26.44) รองลงมา คือ ภาคเหนือ จำนวน 2,655 คน (ร้อยละ 8.57) ภาคกลาง จำนวน 1,986 คน (ร้อยละ 6.41) ภาคใต้ จำนวน 1,436 คน (ร้อยละ 4.64) และปริณทล จำนวน 990 คน (ร้อยละ 3.20) ของจำนวนคนงานไทยที่ได้รับอนุญาตให้เดินทางไปทำงานต่างประเทศ (ตารางที่ 2.4)

คนงานไทยที่ได้รับอนุญาตให้เดินทางไปทำงานต่างประเทศ ส่วนใหญ่เดินทางไปทำงานในประเทศได้วันมากที่สุด จำนวน 9,602 คน (ร้อยละ 31.00) รองลงมา คือ สาธารณรัฐเกาหลีใต้ จำนวน 3,831 คน (ร้อยละ 12.37) อิสราเอล จำนวน 2,382 คน (ร้อยละ 7.69) ญี่ปุ่น จำนวน 2,161 คน (ร้อยละ 6.98) และสิงคโปร์ จำนวน 1,592 คน (ร้อยละ 5.14) ของจำนวนผู้ได้รับอนุญาตให้เดินทางไปทำงานต่างประเทศทั้งหมดตามลำดับ นอกนั้นเดินทางไปประเทศอื่นๆ รวมจำนวน 11,402 คน (ร้อยละ 36.82) (ตารางที่ 2.5)

จำนวนคนงานไทยที่ได้รับอนุญาตให้เดินทางไปทำงานต่างประเทศพบว่า ได้เดินทางไปทำงานต่างประเทศโดย RE-ENTRY จำนวน 14,251 คน (ร้อยละ 46.02) บริษัทจัดหางานเป็นผู้จัดส่ง จำนวน 7,415 คน (ร้อยละ 23.94) กรมการจัดหางานจัดส่ง จำนวน 4,131 คน (ร้อยละ 13.34) แจ้งเดินทางไปทำงานด้วยตนเอง จำนวน 2,573 คน (ร้อยละ 8.31) นายจ้างพาลูกจ้างไปทำงาน จำนวน 1,428 คน (ร้อยละ 4.61) นายจ้างพาลูกจ้างไปฝึกงาน จำนวน 1,172 คน (ร้อยละ 3.78) (ตารางที่ 2.5)

เมื่อพิจารณาจำนวนคนงานไทยที่ได้รับอนุญาตให้เดินทางไปทำงานต่างประเทศ พบว่า ประเภทอาชีพที่คนงานไทยเดินทางไปทำงานต่างประเทศมากที่สุด คือ ผู้ปฏิบัติงานในโรงงาน ผู้ควบคุม

เครื่องจักร และผู้ปฏิบัติงานด้านการประกอบ จำนวน 11,999 คน (ร้อยละ 38.74) รองลงมา ผู้ปฏิบัติงานโดยใช้ฝีมือในธุรกิจต่างๆ จำนวน 4,417 คน (ร้อยละ 14.26) ผู้ปฏิบัติงานฝีมือด้านการเกษตรและประมง จำนวน 4,347 คน (ร้อยละ 14.04) อาชีพงานพื้นฐาน จำนวน 3,804 คน (ร้อยละ 12.28) พนักงานบริการ พนักงานขายในร้านค้าและตลาด จำนวน 2,719 คน (ร้อยละ 8.78) ช่างเทคนิคและผู้ปฏิบัติงานที่เกี่ยวข้อง จำนวน 2,107 คน (ร้อยละ 6.80) ผู้ประกอบวิชาชีพด้านต่างๆ จำนวน 958 คน (ร้อยละ 3.10) ผู้บัญญัติกฎหมาย ข้าราชการระดับอาวุโส ผู้จัดการ จำนวน 511 คน (ร้อยละ 1.65) (ตารางที่ 2.6)

### 3. การแนะแนวและส่งเสริม การประกอบอาชีพ

การแนะแนวและส่งเสริมการประกอบอาชีพ เพื่อให้นักเรียน นักศึกษา ผู้ที่อยู่ในวัยทำงาน และผู้กำลังเข้าสู่ตลาดแรงงาน มีความรู้ ความสามารถ และทราบความถนัดในการประกอบอาชีพของแต่ละคน โดยให้การแนะแนวอาชีพในสถานศึกษา ดำเนินงานส่งเสริมการประกอบอาชีพอิสระให้ประชาชนทั่วไปและผู้ประกันตน ส่งเสริมการมีงานทำให้ทหารกองประจำการ เด็กและเยาวชนในสถานพินิจ ผู้สูงอายุ จัดงานวันมหกรรมสร้างงานสร้างอาชีพ งานวันแนะแนวอาชีพ และจัดประชุม/สัมมนาครูแนะแนวอาชีพ ซึ่งในช่วงไตรมาสที่ 3 ประจำปีงบประมาณ 2560 (เมษายน-มิถุนายน 2560) มีผลการดำเนินงาน ดังนี้

#### 3.1 การแนะแนวอาชีพให้นักเรียน นักศึกษา ประชาชนทั่วไป และผู้ประกันตนกรณีว่างงาน

ในไตรมาสที่ 3 ประจำปีงบประมาณ 2560 (เมษายน - มิถุนายน 2560) มีการแนะแนวอาชีพให้นักเรียน นักศึกษา ประชาชนทั่วไปและผู้ประกันตนกรณีว่างงาน รวมทั้งหมด จำนวน

108,519 คน แยกเป็น เพศชาย จำนวน 47,683 คน เพศหญิง จำนวน 60,836 คน ทั้งนี้ ได้แนะแนวอาชีพให้นักเรียน นักศึกษาทุกระดับ จำนวน 24,726 คน แยกเป็น เพศชาย จำนวน 10,259 คน เพศหญิง จำนวน 14,467 คน ประชาชนทั่วไป จำนวน 36,645 คน แยกเป็น เพศชาย จำนวน 16,245 คน เพศหญิง จำนวน 20,400 คน และผู้ประกันตนกรณีว่างงาน จำนวน 47,148 คน แยกเป็น เพศชาย จำนวน 21,179 คน เพศหญิง 25,969 คน (ตารางที่ 3.1)

เมื่อเปรียบเทียบกับช่วงเวลาเดียวกันในไตรมาสที่ 3 ของปีงบประมาณ 2559 พบว่าการแนะแนวอาชีพให้นักเรียน นักศึกษา ประชาชนและผู้ประกันตนกรณีว่างงานเพิ่มขึ้น (จาก 106,530 คน เป็น 108,519 คน) คิดเป็นร้อยละ 1.87

#### 3.2 การส่งเสริมการมีงานทำให้ทหารกองประจำการที่จะปลดเป็นทหารกองหนุน

ในไตรมาสที่ 3 ของปีงบประมาณ 2560 (เมษายน - มิถุนายน 2560) ได้จัดกิจกรรมส่งเสริมการมีงานทำให้ทหารกองประจำการที่จะปลดเป็นทหารกองหนุนได้มีงานทำและสามารถประกอบอาชีพตามความรู้ ความสามารถ โดยการจัดหางานและส่งเสริมการประกอบอาชีพอิสระ ซึ่งมีผู้เข้าร่วมกิจกรรม จำนวน 2,354 คน ส่งเสริมอาชีพและทดลองปฏิบัติ จำนวน 2,099 คน ผู้เข้าฟังบรรยาย/อภิปราย จำนวน 2,312 คน รับคำปรึกษา/แนะแนวอาชีพ จำนวน 1,718 คน ทดสอบวัดบุคลิกภาพ จำนวน 1,843 คน (ตารางที่ 3.2)

เมื่อเปรียบเทียบกับช่วงเวลาเดียวกันในไตรมาสที่ 3 ของปีงบประมาณ 2559 พบว่า ผู้เข้าร่วมกิจกรรมลดลง (จาก 3,889 คน เป็น 2,354 คน) คิดเป็นร้อยละ 39.47

#### 3.3 การแนะแนวอาชีพให้เด็กและเยาวชนในสถานพินิจและคุ้มครองเด็กและเยาวชน

ในไตรมาสที่ 3 ของปีงบประมาณ 2560 (เมษายน - มิถุนายน 2560) ได้จัดกิจกรรมแนะแนวอาชีพให้เยาวชนในสถานพินิจคุ้มครองเด็กและเยาวชนได้ประกอบอาชีพตามความรู้ ความสามารถ

และความสนใจของตนเอง โดยการแนะนำอาชีพ ส่งเสริมอาชีพและทดลองปฏิบัติ ทดสอบความพร้อม ทางอาชีพและรับคำปรึกษาแนะนำอาชีพ ซึ่งมี ผู้เข้าร่วมกิจกรรม จำนวน 1,216 คน แยกเป็น เพศชาย จำนวน 1,181 คน เพศหญิง จำนวน 35 คน ส่งเสริมอาชีพและทดลองปฏิบัติ จำนวน 1,166 คน รับคำปรึกษา/แนะนำอาชีพ จำนวน 1,250 คน ทดสอบวัดบุคลิกภาพ จำนวน 1,119 คน (ตารางที่ 3.3)

เมื่อเปรียบเทียบกับช่วงเวลาเดียวกันใน ไตรมาสที่ 3 ของปีงบประมาณ 2559 พบว่า ผู้เข้าร่วมกิจกรรมดังกล่าวลดลง (จาก 1,318 คน เป็น 1,216 คน) คิดเป็นร้อยละ 7.74

#### 3.4 สร้างเครือข่ายการแนะนำอาชีพ

ในช่วงไตรมาสที่ 3 ประจำปีงบประมาณ 2560 (เมษายน – มิถุนายน 2560) ได้ดำเนินการ จัดสัมมนาเครือข่ายการแนะนำอาชีพ ได้แก่ ครูแนะแนว ผู้แทนหน่วยงาน/องค์กรที่เกี่ยวข้อง ทั้งภาครัฐและเอกชน โดยให้ความรู้และแลกเปลี่ยน ข้อมูลข่าวสารตลาดแรงงาน เพื่อให้เครือข่ายดังกล่าว นำความรู้ที่ได้รับจากการสัมมนาไปใช้ในการ ปฏิบัติงานให้เกิดประสิทธิภาพ ซึ่งมีหน่วยงานเข้าร่วม โครงการ จำนวน 275 แห่ง และมีผู้เข้าร่วมสัมมนา จำนวน 524 คน แยกเป็น เพศชาย จำนวน 125 คน เพศหญิง จำนวน 399 คน (ตารางที่ 3.4)

เมื่อเปรียบเทียบกับช่วงเวลาเดียวกันใน ไตรมาสที่ 3 ของปีงบประมาณ 2559 พบว่า ผู้เข้าร่วมกิจกรรมดังกล่าวเพิ่มขึ้น (จาก 191 คน เป็น 524 คน) คิดเป็นร้อยละ 174.35

#### 3.5 การส่งเสริมการรับงานไปทำที่บ้าน

ในไตรมาสที่ 3 ของปีงบประมาณ 2560 (เมษายน – มิถุนายน 2560) ได้จัดกิจกรรมการส่งเสริม และการรับงานไปทำที่บ้าน โดยการจัดอบรม ให้ความรู้แก่กลุ่มที่เข้าร่วมโครงการเพื่อพัฒนา ผู้รับงานไปทำที่บ้าน และผู้นำกลุ่มผู้รับงาน ไปทำที่บ้านให้มีความรู้ในด้านต่างๆ ที่จำเป็นต่อ การดำเนินงาน ซึ่งได้มีการจัดอบรมประชาชนทั่วไปที่ ประสงค์จะรับงานไปทำที่บ้าน กลุ่มผู้รับงานฯ และ

แรงงานนอกระบบ จำนวน 373 คน แยกเป็นเพศชาย จำนวน 36 คน เพศหญิง จำนวน 337 คน ประกอบ อาชีพมีรายได้ จำนวน 273 คน แยกเป็น เพศชาย จำนวน 27 คน เพศหญิง จำนวน 246 คน จัดทะเบียน กลุ่มผู้รับงานไปทำที่บ้านรายกลุ่ม จำนวน 33 กลุ่ม 225 คน แยกเป็น เพศชาย 14 คน เพศหญิง จำนวน 211 คน (ตารางที่ 3.5)

เมื่อเปรียบเทียบกับช่วงเวลาเดียวกันใน ไตรมาสที่ 3 ของปีงบประมาณ 2559 พบว่า ผู้เข้าร่วม กิจกรรมการส่งเสริมการรับงานไปทำที่บ้านลดลง (จาก 423 คน เป็น 373 คน) คิดเป็นร้อยละ 11.82

#### 3.6 การส่งเสริมการประกอบอาชีพให้ ผู้สูงอายุ

ในช่วงไตรมาสที่ 3 ของปีงบประมาณ 2560 (เมษายน – มิถุนายน 2560) ได้มีการส่งเสริมการมี งานทำให้ผู้สูงอายุที่มีความพร้อมที่ประสงค์จะ ประกอบอาชีพอิสระ โดยการแนะนำอาชีพและ ประสานการฝึกอาชีพตามความต้องการ เพื่อสร้าง รายได้และยกระดับคุณภาพชีวิตของผู้สูงอายุให้ดีขึ้น ซึ่งมีผู้เข้าร่วมกิจกรรมต่างๆ ดังนี้ (ตารางที่ 3.6)

- ส่งเสริมอาชีพและทดลองปฏิบัติ จำนวน 42 รุ่น ผู้เข้าร่วม 869 คน แยกเป็น เพศชาย จำนวน 116 คน เพศหญิง 753 คน

- ประกอบอาชีพมีรายได้ จำนวน 500 คน แยกเป็น เพศชาย จำนวน 40 คน เพศหญิง 460 คน

- อบรมให้ความรู้ด้านการประกอบการ/ การตลาด/เงินทุน จำนวน 34 รุ่น 667 คน แยกเป็น เพศชาย จำนวน 105 คน เพศหญิง 562 คน

เมื่อเปรียบเทียบกับไตรมาสที่ 3 ประจำปี งบประมาณ 2559 พบว่าการแนะนำอาชีพให้ ผู้สูงอายุเพิ่มขึ้น (จาก 225 คน เป็น 869 คน)

#### 3.7 โครงการศูนย์ตรีเทพเพื่อการจ้าง งานครบวงจร

ในช่วงไตรมาสที่ 3 ของปีงบประมาณ 2560 (เมษายน – มิถุนายน 2560) ได้มีการดำเนินการตาม โครงการศูนย์ตรีเทพเพื่อการจ้างงานครบวงจร โดย การให้บริการจัดหางานโดยเน้นกระบวนการแนะแนว

อาชีพ การให้คำปรึกษา การให้ข้อมูลและความรู้ในเรื่องต่างๆ เพื่อนำไปสู่การจ้างงานและการประกอบอาชีพอิสระ ทำให้ประชาชนมีงานทำ มีรายได้ ซึ่งมีผู้เข้ารับบริการต่างๆ ดังนี้ (ตารางที่ 3.7)

- ผู้รับบริการ จำนวน 8,911 คน
- สมัครงาน จำนวน 8,045 คน
- แนะนำอาชีพ/ให้คำปรึกษาด้านอาชีพ

จำนวน 8,148 คน

- ทดสอบบุคลิกภาพ จำนวน 3,608 คน
  - ส่งตัวพบนายจ้าง จำนวน 5,288 คน
  - ได้รับการบรรจุงาน จำนวน 3,619 คน
  - ประกอบอาชีพอิสระ จำนวน 790 คน
- เมื่อเปรียบเทียบกับช่วงเวลาเดียวกันใน

ไตรมาสที่ 3 ของปีงบประมาณ 2559 พบว่า ผู้เข้าร่วมศูนย์ตรีเทพเพิ่มขึ้น (จาก 8,485 คน เป็น 8,911 คน) คิดเป็นร้อยละ 5.02

### 3.8 โครงการเพิ่มอาชีพ เพิ่มรายได้

เป็นการดำเนินการเพื่อให้ผู้ว่างงาน ผู้ถูกเลิกจ้าง แรงงานรอดฤดูกาล ผู้ประสบภัยธรรมชาติ ประชาชนทั่วไป และแรงงานที่มีรายได้น้อย ได้มีความรู้ ทักษะในการประกอบอาชีพ สามารถนำความรู้ที่ได้รับไปประกอบอาชีพใหม่หรืออาชีพเสริมเพื่อก่อให้เกิดรายได้ โดยในช่วงไตรมาสที่ 3 ของปีงบประมาณ 2560 (เมษายน – มิถุนายน 2560) ได้มีการส่งเสริมการประกอบอาชีพและทดลองปฏิบัติ จำนวน 32 รุ่น จำนวน 639 คน แยกเป็น เพศชาย จำนวน 61 คน เพศหญิง จำนวน 578 คน และผู้ได้รับการส่งเสริมการประกอบอาชีพมีรายได้ จำนวน 637 คน แยกเป็น เพศชาย จำนวน 63 คน เพศหญิง 574 คน อบรมให้ความรู้ด้านประกอบการตลาดและเงินทุน จำนวน 619 คน แยกเป็น เพศชาย จำนวน 61 คน เพศหญิง จำนวน 558 คน (ตารางที่ 3.8)

เมื่อเปรียบเทียบกับช่วงเวลาเดียวกันในไตรมาสที่ 3 ของปีงบประมาณ 2559 พบว่า ผู้เข้ารับการส่งเสริมการประกอบอาชีพเพิ่มขึ้น (จาก 546 คน เป็น 639 คน) คิดเป็นร้อยละ 17.03

### 3.9 การสำรวจและจัดทำทะเบียน

#### ผู้สูงอายุที่ต้องการประกอบอาชีพและทำงาน

เป็นการสำรวจความต้องการทำงานของผู้สูงอายุและสำรวจนายจ้าง/สถานประกอบการที่ต้องการจ้างผู้สูงอายุทำงาน และให้ผู้สูงอายุ/นายจ้างเข้าระบบจัดหางานทางเว็บไซต์ของกรมการจัดหางาน โดยผู้สูงอายุเลือกตำแหน่งงานและนายจ้างเลือกผู้สูงอายุเข้าทำงานด้วยการ Matching ทั้งนี้ หากผู้สูงอายุประสงค์จะฝึกอาชีพเพื่อเพิ่มทักษะ กรมการจัดหางานจะส่งตัวไปฝึกอาชีพที่กรมพัฒนาฝีมือแรงงานตามความประสงค์ โดยในไตรมาสที่ 3 ของปีงบประมาณ 2560 (เมษายน – มิถุนายน 2560) มีผลการดำเนินการ ดังนี้ (ตารางที่ 3.9)

- ผู้สูงอายุต้องการประกอบอาชีพและทำงาน จำนวน 3,494 คน แยกเป็น เพศชาย จำนวน 1,091 คน เพศหญิง จำนวน 2,403 คน
- ผู้สูงอายุต้องการประกอบอาชีพอิสระ จำนวน 2,768 คน แยกเป็น เพศชาย จำนวน 766 คน เพศหญิง จำนวน 2,002 คน
- ผู้สูงอายุต้องการมีงานทำ โดยเป็นอาชีพในระบบ จำนวน 726 คน แยกเป็น เพศชาย 325 คน เพศหญิง 401 คน
- สถานประกอบการที่ต้องการจ้างผู้สูงอายุ จำนวน 451 แห่ง
- ตำแหน่งงานผู้สูงอายุ จำนวน 798 อัตรา แยกเป็น เพศชาย จำนวน 431 อัตรา เพศหญิง จำนวน 367 อัตรา
- ผู้สูงอายุได้รับการบรรจุงาน จำนวน 203 คน แยกเป็น เพศชาย จำนวน 129 คน เพศหญิง จำนวน 74 คน

### 3.10 การจัดมหกรรมสร้างงาน

#### สร้างอาชีพ เทิดพระเกียรติพระบาทสมเด็จพระ

#### พระปรมาภิไธยมหามกุฏราชวิทยาลัย

ในไตรมาสที่ 3 ประจำปีงบประมาณ 2560 (เมษายน – มิถุนายน 2560) ได้จัดมหกรรมสร้างงานสร้างอาชีพ เทิดพระเกียรติพระบาทสมเด็จพระปรมาภิไธยมหามกุฏราชวิทยาลัย มีผู้เข้าร่วมงาน จำนวน 6,220 คน แยกเป็น เพศชาย จำนวน 2,018 คน

เพศหญิง จำนวน 4,202 คน (ตารางที่ 3.10) โดยมีกิจกรรมต่างๆ ดังนี้

- สาธิตและฝึกปฏิบัติ จำนวน 4,575 คน แยกเป็น เพศชาย 1,244 คน เพศหญิง 3,331 คน
- เข้ารับฟังคำบรรยาย จำนวน 1,970 คน แยกเป็น เพศชาย 759 คน เพศหญิง 1,211 คน
- แข่งขันตอบปัญหา จำนวน 727 คน แยกเป็น เพศชาย 369 คน เพศหญิง 358 คน
- รับฟังคำปรึกษา/แนะนำอาชีพ จำนวน 1,972 คน แยกเป็น เพศชาย 608 คน เพศหญิง 1,364 คน
- ทดสอบวัดบุคลิกภาพ จำนวน 607 คน แยกเป็น เพศชาย 140 คน เพศหญิง 467 คน

เมื่อเปรียบเทียบกับไตรมาสที่ 3 ประจำปีงบประมาณ 2559 พบว่า ผู้เข้าร่วมงานกิจกรรมดังกล่าวลดลง (จาก 10,495 คน เป็น 6,220 คน) คิดเป็นร้อยละ 40.73

#### ตารางแสดงการแนะนำอาชีพและส่งเสริมการประกอบอาชีพ

โครงการ	จำนวน
การแนะนำอาชีพให้แก่นักเรียน นักศึกษา ประชาชนทั่วไป และผู้ประกอบการที่มีว่างงาน	108,519
การส่งเสริมการมีงานทำให้ทหารกองประจำการ	2,354
การแนะนำอาชีพให้เยาวชนในสถานพินิจคุ้มครองเด็กและเยาวชน	1,216
สร้างเครือข่ายการแนะนำอาชีพ	524
การส่งเสริมการรับงานไปทำที่บ้าน	373
การแนะนำอาชีพให้ผู้สูงอายุ	869
ศูนย์ตรีเทพเพื่อการจ้างงานครบวงจร	8,911
การเพิ่มอาชีพ เพิ่มรายได้	639
การสำรวจและจัดทำทะเบียนผู้สูงอายุที่ต้องการประกอบอาชีพและทำงาน	3,494
มหกรรมสร้างงาน สร้างอาชีพ เทิดพระเกียรติพระปรมินทรมหาภูมิพลอดุลยเดช	6,220

#### 4. การควบคุมการทำงานของคนต่างด้าว

การควบคุมการทำงานของคนต่างด้าวเพื่อดูแล ตรวจสอบการทำงานของคนต่างด้าวในประเทศไทยให้เป็นไปตามกฎหมายและเกิดประโยชน์แก่ประเทศไทยมากที่สุด รวมถึงการควบคุมแรงงานต่างด้าวที่เข้าประเทศโดยผิดกฎหมาย ซึ่งได้รับการผ่อนผันให้ประกอบอาชีพเป็นการชั่วคราว ดำเนินการในเรื่องพิจารณาออกใบอนุญาตทำงานต่ออายุ ใบอนุญาตทำงาน เปลี่ยนแปลงรายการใบอนุญาตทำงาน ออกใบแทนใบอนุญาตทำงาน รับแจ้งเข้า-ออกจากการทำงาน และการขอเข้ามาดำเนินการขององค์การเอกชนต่างประเทศในประเทศไทยในช่วงไตรมาสที่ 3 ของปีงบประมาณ 2560 (เมษายน - มิถุนายน 2560) มีผลการดำเนินงาน ดังนี้

##### 4.1 คนต่างด้าวยื่นคำขอและได้รับอนุญาตให้ทำงาน

คนต่างด้าวยื่นคำขอและใบอนุญาตทำงานรวมทั้งสิ้น จำนวน 406,447 คน ได้รับใบอนุญาตทำงาน จำนวน 404,701 คน คิดเป็นร้อยละ 99.57 ของคนต่างด้าวยื่นคำขอใบอนุญาตทำงาน

เมื่อเปรียบเทียบกับช่วงเวลาเดียวกันในไตรมาสที่ 3 ของปีงบประมาณ 2559 พบว่า คนต่างด้าวยื่นคำขอใบอนุญาตทำงานเพิ่มขึ้น (จาก 220,481 คน เป็น 406,447 คน) คิดเป็นร้อยละ 84.35 (ตารางที่ 4.1)

##### 4.2 คนต่างด้าวตามมาตรา 9 และมาตรา 12

คนต่างด้าวตามมาตรา 9 และมาตรา 12 ที่ยื่นคำขอใบอนุญาตทำงาน มีจำนวน 392,684 คน ได้รับใบอนุญาตทำงาน จำนวน 391,119 คิดเป็นร้อยละ 99.60 (ตารางที่ 4.2)

เมื่อเปรียบเทียบกับไตรมาสที่ 3 ของปีงบประมาณ 2559 พบว่า คนต่างด้าวยื่นคำขอ

ใบอนุญาตทำงานตามมาตรา 9 และ 12 เพิ่มขึ้น (จาก 210,197 คน เป็น 392,684 คน) คิดเป็นร้อยละ 86.82 โดยจำแนกประเภทคนต่างด้าวยื่นคำขอใบอนุญาตทำงานตามมาตรา 9 และ 12 ได้ดังนี้

**- คนต่างด้าวประเภททั่วไป**

ยื่นคำขอใบอนุญาตทำงาน จำนวน 30,784 คน ได้รับใบอนุญาตฯ จำนวน 29,856 คน (คิดเป็นร้อยละ 7.38) ของคนต่างด้าวที่ได้รับอนุญาตทำงานทั้งหมด

**- คนต่างด้าวประเภทตรวจสัญชาติ**

ยื่นคำขอใบอนุญาตทำงาน จำนวน 250,231 คน ได้รับใบอนุญาตฯ จำนวน 250,135 คน (คิดเป็นร้อยละ 61.81) ของต่างด้าวที่ได้รับใบอนุญาตทำงานทั้งหมด

**- คนต่างด้าวประเภทนำเข้าตาม MOU**

ยื่นคำขอใบอนุญาตทำงาน จำนวน 102,059 คน ได้รับใบอนุญาต 101,595 คน (คิดเป็นร้อยละ 25.10) ของต่างด้าวที่ได้รับใบอนุญาตทำงานทั้งหมด

**- คนต่างด้าวประเภทส่งเสริมการลงทุน**

ยื่นคำขอใบอนุญาตทำงาน จำนวน 9,610 คน ได้รับใบอนุญาตฯ จำนวน 9,533 คน คิดเป็นร้อยละ 2.36 ของต่างด้าวที่ได้รับใบอนุญาตทำงานทั้งหมด

**4.3 คนต่างด้าวมาตรา 13 (ประเภทชนกลุ่มน้อย)**

คนต่างด้าวมาตรา 13 (ประเภทชนกลุ่มน้อย) ยื่นคำขอรับใบอนุญาตทำงาน จำนวน 13,763 คน และได้รับใบอนุญาตทำงาน จำนวน 13,582 คน คิดเป็นร้อยละ 98.68 (ตาราง 4.3)

เมื่อเปรียบเทียบกับไตรมาสที่ 3 ของปีงบประมาณ 2559 พบว่า คนต่างด้าวมาตรา 13 ยื่นคำขอใบอนุญาตทำงานเพิ่มขึ้น (จาก 10,284 คน เป็น 13,763 คน) คิดเป็นร้อยละ 33.83 และได้รับใบอนุญาตทำงานเพิ่มขึ้น (จาก 10,138 คน เป็น 13,582 คน) คิดเป็นร้อยละ 33.97 และคิดเป็นร้อยละ 3.36 ของคนต่างด้าวที่ได้รับอนุญาตทำงานทั้งหมด



**4.4 คนต่างด้าวที่ได้รับอนุญาตทำงานคงเหลืออยู่ในประเทศไทย**

ในไตรมาสที่ 3 ประจำปีงบประมาณ 2560 (เมษายน – มิถุนายน 2560) มีคนต่างด้าวที่ได้รับอนุญาตทำงานคงเหลืออยู่ในประเทศไทย ณ เดือนมิถุนายน 2560 รวมทั้งสิ้น 1,558,406 คน เป็นผู้ได้รับอนุญาตทำงานตลอดชีพ จำนวน 241 คน คนต่างด้าวประเภททั่วไป 101,818 คน ประเภทตรวจสัญชาติ 904,377 คน ประเภทนำเข้าตาม MOU จำนวน 439,785 คน ประเภทส่งเสริมการลงทุน (มาตรา 12) จำนวน 44,271 คน ประเภทชนกลุ่มน้อย จำนวน 52,930 คน และคนต่างด้าวที่เข้ามาทำงานในลักษณะไป-กลับหรือตามฤดูกาล จำนวน 14,984 คน (ตารางที่ 4.4)

เมื่อเปรียบเทียบกับไตรมาสที่ 3 ประจำปีงบประมาณ 2559 พบว่า คนต่างด้าวที่ได้รับอนุญาตทำงานคงเหลืออยู่ในประเทศไทยเพิ่มขึ้น(จาก 1,527,481 คน เป็น 1,558,406 คน) คิดเป็นร้อยละ 2.02



**4.5 คนต่างด้าวมาตรา 9 (ตรวจสัญชาติ)**  
 ที่ได้รับอนุญาตทำงานคงเหลืออยู่ในประเทศไทย  
 ในไตรมาสที่ 3 ประจำปีงบประมาณ 2560  
 (เมษายน – มิถุนายน 2560) มีคนต่างด้าวมาตรา 9  
 (ตรวจสัญชาติ) ที่ได้รับอนุญาตทำงานคงเหลืออยู่ใน  
 ประเทศไทย ณ เดือนมิถุนายน 2560 จำนวน  
 904,377 คน ซึ่งเป็นต่างด้าว 3 สัญชาติ (เมียนมา  
 ลาว กัมพูชา) ที่ทำงานอยู่ในสถานะประกอบการ  
 ที่ประกอบกิจการต่างๆ โดยประเภทกิจการ  
**สามลำดับแรกที่มีคนต่างด้าวตามมาตรา 9  
 (ตรวจสัญชาติ) ทำงานมากที่สุด** คือ กิจการก่อสร้าง  
 จำนวน 159,051 คน คิดเป็นร้อยละ 17.59 รองลงมา  
 คือ การให้บริการต่างๆ ยกเว้นกิจการรับเหมาแรงงาน  
 จำนวน 123,357 คน คิดเป็นร้อยละ 13.64 และ  
 เกษตรและปศุสัตว์ จำนวน 120,004 คน คิดเป็น  
 ร้อยละ 13.27 ของคนต่างด้าวตามมาตรา 9 (ตรวจ  
 สัญชาติ) ได้รับใบอนุญาตทำงานคงเหลืออยู่ใน  
 ประเทศไทย นอกนั้นเป็นกิจการอื่นๆ จำนวน  
 501,965 คน คิดเป็นร้อยละ 55.50 (ตารางที่ 4.5)

**4.6 คนต่างด้าวมาตรา 9 (นำเข้า) ที่**  
**ได้รับอนุญาตทำงานคงเหลืออยู่ในประเทศไทย**  
 ไตรมาสที่ 3 ของปีงบประมาณ 2560  
 (เมษายน – มิถุนายน 2560) มีคนต่างด้าวมาตรา 9  
 (นำเข้า) ที่ได้รับอนุญาตทำงานคงเหลืออยู่ใน  
 ประเทศไทย รวมทั้งสิ้น จำนวน 439,785 คน ซึ่งเป็น  
 คนต่างด้าว 3 สัญชาติ (เมียนมา ลาว กัมพูชา)  
 ที่ทำงานอยู่ในสถานประกอบการที่ประกอบกิจการ  
 ต่างๆ โดยประเภทกิจการ**สามลำดับแรกที่มี**  
**คนต่างด้าวมาตรา 9 (นำเข้า) ทำงานมากที่สุด** คือ  
 การให้บริการต่างๆ ยกเว้นกิจการรับเหมาแรงงาน  
 จำนวน 83,212 คน คิดเป็นร้อยละ 18.92 รองลงมา  
 คือ กิจการก่อสร้าง จำนวน 78,565 คน คิดเป็น ร้อยละ  
 17.86 และกิจการต่อเนื่องการเกษตร จำนวน  
 65,044 คน คิดเป็นร้อยละ 14.79 ของคนต่างด้าว  
 ตามมาตรา 9 (นำเข้า) ที่ได้รับอนุญาตทำงานคงเหลือ  
 อยู่ในประเทศไทย นอกนั้นเป็นประเภทกิจการอื่นๆ  
 จำนวน 212,964 คิดเป็นร้อยละ 48.43 (ตารางที่ 4.6)

## 5. การคุ้มครองคนหางาน

เป็นกิจกรรมที่ดำเนินการเพื่อป้องกันมิให้  
 คนหางานถูกหลอกลวง ถูกเอาเปรียบจาก  
 บริษัทจัดหางานและบุคคล รวมถึงการใช้มาตรการ  
 ทางกฎหมายเพื่อป้องกันและลงโทษผู้หลอกลวง เอา  
 ไรต์เอาเปรียบคนหางาน ซึ่งดำเนินการด้าน  
 รับเรื่องร้องทุกข์และช่วยเหลือคนหางาน ทั้งใน  
 ประเทศและต่างประเทศ การอนุญาตจัดตั้งบริษัท  
 จัดหางาน/สำนักงานจัดหางาน เพื่อดำเนินการจัดหางาน  
 ให้คนหางานทำงานในประเทศและต่างประเทศ  
 สืบสวน สอบสวน บุคคลที่มีพฤติกรรมหลอกลวง  
 คนหางาน โดยในช่วงไตรมาสที่ 3 ของปีงบประมาณ  
 2560 (เมษายน-มิถุนายน 2560) มีผลการปฏิบัติงาน  
 ด้านคุ้มครองคนหางาน ดังนี้

### 5.1 รับเรื่องร้องทุกข์จากคนหางานตาม พ.ร.บ จัดหางานฯ พ.ศ. 2528

ในช่วงไตรมาสที่ 3 ของปีงบประมาณ 2560  
 (เมษายน – มิถุนายน 2560) ได้มีการรับเรื่องร้องทุกข์  
 จากคนหางาน จำนวน 125 คน แยกเป็น เพศชาย  
 จำนวน 63 คน เพศหญิง จำนวน 62 คน ค่าเสียหาย  
 จำนวน 7,706,149 บาท (ตารางที่ 5.1)

เมื่อเปรียบเทียบกับช่วงเวลาเดียวกันใน  
 ไตรมาสที่ 3 ของปีงบประมาณ 2559 พบว่า การรับ  
 เรื่องร้องทุกข์ลดลง (จาก 163 คน เป็น 125 คน) คิดเป็น  
 ร้อยละ 23.31

เมื่อแยกกรณีการถูกหลอกลวง พบว่าเป็นกรณี  
**ถูกหลอกลวงจากบริษัทจัดหางาน** จำนวน 20 คน  
 โดยเป็น เพศชาย จำนวน 14 คน เพศหญิง 6 คน  
 ค่าเสียหาย จำนวน 653,200 บาท

เมื่อเปรียบเทียบกับช่วงเวลาเดียวกันใน  
 ไตรมาสที่ 3 ของปีงบประมาณ 2559 พบว่า กรณี  
 ถูกหลอกลวงจากบริษัทจัดหางานเพิ่มขึ้น (จาก 3 คน  
 เป็น 20 คน)

และกรณีถูกหลอกลงจากสาย / นายหน้า จัดหางานเดือน จำนวน 105 คน แยกเป็น เพศชาย จำนวน 49 คน เพศหญิง จำนวน 56 คน ค่าเสียหาย จำนวน 7,052,949 บาท (ตารางที่ 5.2)

เมื่อเปรียบเทียบกับช่วงเวลาเดียวกันใน ไตรมาสที่ 3 ของปีงบประมาณ 2559 พบว่า กรณีถูกหลอกลง จากสาย/นายหน้าจัดหางานเดือน ลดลง (จาก 160 คน เป็น 105 คน) คิดเป็นร้อยละ 34.38

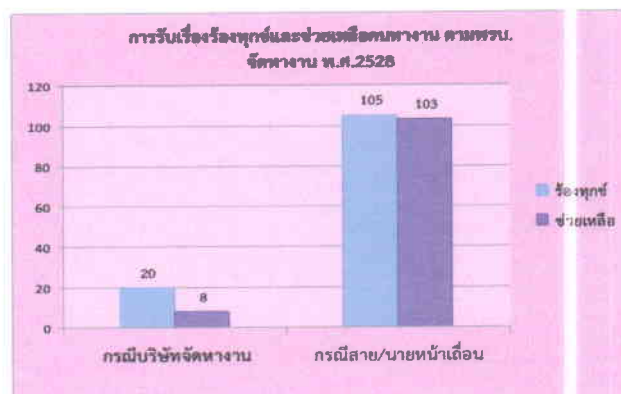
## 5.2 คนงานที่ร้องทุกข์ได้รับการช่วยเหลือให้ได้รับเงินคืน

ในช่วงไตรมาสที่ 3 ของปีงบประมาณ 2560 (เมษายน – มิถุนายน 2560) มีคนงานที่ร้องทุกข์ และได้รับการช่วยเหลือให้ได้รับเงินคืน จำนวน 111 คน แยกเป็น เพศชาย จำนวน 54 คน เพศหญิง จำนวน 57 คน

เมื่อเปรียบเทียบกับช่วงเวลาเดียวกันใน ไตรมาสที่ 3 ของปีงบประมาณ 2559 พบว่า การช่วยเหลือคนงานลดลง (จาก 165 คน เป็น 111 คน) คิดเป็นร้อยละ 32.73

เมื่อแยกกรณีการช่วยเหลือ พบว่า กรณีถูกหลอกจากบริษัทจัดหางานได้รับการช่วยเหลือ จำนวน 8 คน โดยเป็น เพศชาย จำนวน 6 คน เพศหญิง 2 คน และกรณีถูกหลอกจากสาย/นายหน้า เดือนได้รับการช่วยเหลือ จำนวน 103 คน แยกเป็น เพศชาย จำนวน 48 คน เพศหญิง จำนวน 55 คน

เมื่อเปรียบเทียบกับช่วงเวลาเดียวกันใน ไตรมาสที่ 3 ของปีงบประมาณ 2559 พบว่า กรณีถูกหลอกจากสาย/นายหน้าจัดหางานเดือน ได้รับการช่วยเหลือลดลง (จาก 163 คน เป็น 103 คน) คิดเป็น ร้อยละ 36.81 (ตารางที่ 5.2)



ตารางที่ 1.1 การให้บริการจัดหางานในประเทศ (รวมทุกกิจกรรม) จำแนกรายจังหวัด

ทั่วประเทศ

ไตรมาสที่ 3 ประจำปีงบประมาณ 2560 (เมษายน-มิถุนายน 2560)

จังหวัด	ผู้ลงทะเบียนสมัครงาน(คน)			ผู้สมัครงานมาใช้บริการจัดหางาน						ตำแหน่งงานว่าง (อัตรา)				บรรจุงาน		
	รวม	ชาย	หญิง	รวม		ชาย		หญิง		รวม	ชาย	หญิง	ไม่ระบุ	รวม	ชาย	หญิง
				ครั้ง	คน	ครั้ง	คน	ครั้ง	คน							
ทั่วประเทศ	46,805	19,542	27,263	177,114	115,104	73,881	47,967	103,233	67,137	115,530	15,894	14,717	84,919	91,484	39,278	52,206
กรุงเทพมหานคร	6,398	2,653	3,745	29,113	20,106	12,551	8,531	16,562	11,575	21,245	3,879	6,047	11,319	11,108	4,665	6,443
ภูมิภาค	40,407	16,889	23,518	148,001	94,998	61,330	39,436	86,671	55,562	94,285	12,015	8,670	73,600	80,376	34,613	45,763
ปริมณฑล	4,135	1,869	2,266	27,638	15,200	11,787	6,377	15,851	8,823	25,377	4,051	2,324	19,002	19,418	8,211	11,207
ภาคกลาง	10,504	4,561	5,943	36,959	25,249	15,175	10,493	21,784	14,756	27,416	2,524	1,734	23,158	22,864	9,997	12,867
ภาคเหนือ	8,537	3,647	4,890	29,161	17,978	12,653	7,866	16,508	10,112	15,337	2,070	1,533	11,734	13,662	6,166	7,496
ภาคตะวันออกเฉียงเหนือ	9,965	4,104	5,861	31,385	21,712	13,231	9,191	18,154	12,521	14,363	1,753	1,318	11,292	14,476	6,289	8,187
ภาคใต้	7,266	2,708	4,558	22,858	14,859	8,484	5,509	14,374	9,350	11,792	1,617	1,761	8,414	9,956	3,950	6,006
กรุงเทพมหานคร	6,398	2,653	3,745	29,113	20,106	12,551	8,531	16,562	11,575	21,245	3,879	6,047	11,319	11,108	4,665	6,443
ส่วนกลาง	0	0	0	2	2	2	2	0	0	0	0	0	0	0	0	0
ศูนย์บริการจัดหางานเพื่อคนไทย	313	134	179	3,060	1,949	1,325	818	1,735	1,131	1,057	208	73	776	470	176	294
สจก.1-10	6,085	2,519	3,566	26,051	18,155	11,224	7,711	14,827	10,444	20,188	3,671	5,974	10,543	10,638	4,489	6,149
พท.1 (สาทร,4 เดิม)	535	188	347	2,906	1,800	1,455	856	1,451	944	1,481	295	209	977	1,089	520	569
พท.2 (ราษฎร์บูรณะ,7 เดิม)	418	141	277	4,484	3,042	1,873	1,234	2,611	1,808	2,979	607	87	2,285	2,686	1,110	1,576
พท.3 (บางนา,8 เดิม)	622	288	334	1,612	1,136	728	519	884	617	5,522	584	3,900	1,038	545	231	314
พท.4 (นวมินทร์,9 เดิม)	914	378	536	1,890	1,816	734	705	1,156	1,111	1,215	95	71	1,049	1,122	488	634
สจก.5 (มีนบุรี,10 เดิม)	474	132	342	1,321	1,098	489	401	832	697	1,656	490	211	955	568	211	357

จังหวัด	ผู้ลงทะเบียนสมัครงาน(คน)			ผู้สมัครงานมาใช้บริการจัดหางาน						ตำแหน่งงานว่าง (อัตรา)				บรรจุงาน		
	รวม	ชาย	หญิง	รวม		ชาย		หญิง		รวม	ชาย	หญิง	ไม่ระบุ	รวม	ชาย	หญิง
				ครั้ง	คน	ครั้ง	คน	ครั้ง	คน							
พท.6 (บางพลัด,5 เดิม)	139	60	79	2,576	1,814	1,083	772	1,493	1,042	1,604	527	278	799	1,519	645	874
พท.7 (บรมราชชนนี,6 เดิม)	161	51	110	2,138	1,814	857	725	1,281	1,089	1,302	259	134	909	983	417	566
พท.8 (ราชดำเนิน,1 เดิม)	1,087	553	534	2,564	1,445	1,231	718	1,333	727	1,070	94	326	650	348	125	223
พท.9 (หลักสี่,2 เดิม)	1,128	511	617	2,615	2,002	1,195	903	1,420	1,099	1,596	145	32	1,419	704	289	415
พท.10 (วิภาวดีรังสิต,3 เดิม)	607	217	390	3,945	2,188	1,579	878	2,366	1,310	1,763	575	726	462	1,074	453	621
ปริมณฑล	4,135	1,869	2,266	27,638	15,200	11,787	6,377	15,851	8,823	25,377	4,051	2,324	19,002	19,418	8,211	11,207
สมุทรปราการ	786	375	411	11,262	6,366	4,991	2,780	6,271	3,586	8,483	3,105	2,115	3,263	5,286	2,352	2,934
นนทบุรี	1,275	526	749	5,908	3,880	2,258	1,497	3,650	2,383	12,449	61	7	12,381	10,166	4,162	6,004
ปทุมธานี	546	270	276	2,746	1,438	1,152	595	1,594	843	1,408	300	83	1,025	1,042	440	602
นครปฐม	699	300	399	2,597	2,014	1,033	823	1,564	1,191	1,942	180	21	1,741	1,614	657	957
สมุทรสาคร	829	398	431	5,125	1,502	2,353	682	2,772	820	1,095	405	98	592	1,310	600	710
ภาคกลาง	10,504	4,561	5,943	36,959	25,249	15,175	10,493	21,784	14,756	27,416	2,524	1,734	23,158	22,864	9,997	12,867
พระนครศรีอยุธยา	576	183	393	2,387	1,509	847	558	1,540	951	3,167	627	483	2,057	1,187	421	766
อ่างทอง	178	71	107	821	704	291	246	530	458	270	36	12	222	655	227	428
ลพบุรี	1,071	437	634	3,482	1,776	1,387	711	2,095	1,065	1,534	196	188	1,150	1,482	602	880
สิงห์บุรี	436	164	272	1,640	1,072	575	393	1,065	679	815	66	75	674	886	316	570
ชัยนาท	292	101	191	774	471	262	156	512	315	244	11	4	229	198	83	115
สระบุรี	900	429	471	2,840	2,195	1,316	1,033	1,524	1,162	1,855	296	56	1,503	1,359	671	688
ชลบุรี	1,502	718	784	7,213	5,268	3,153	2,376	4,060	2,892	3,820	360	435	3,025	4,290	1,879	2,411
ระยอง	1,459	701	758	2,302	2,285	1,023	1,017	1,279	1,268	5,107	125	48	4,934	4,954	2,569	2,385
ฉันทบุรี	293	129	164	2,129	1,113	974	513	1,155	600	1,293	4	2	1,287	800	382	418
ตราด	78	38	40	479	350	186	137	293	213	317	50	32	235	311	117	194

จังหวัด	ผู้ลงทะเบียนสมัครงาน(คน)			ผู้สมัครงานมาใช้บริการจัดหางาน						ตำแหน่งงานว่าง (อัตรา)				บรรจุงาน		
	รวม	ชาย	หญิง	รวม		ชาย		หญิง		รวม	ชาย	หญิง	ไม่ระบุ	รวม	ชาย	หญิง
				ครั้ง	คน	ครั้ง	คน	ครั้ง	คน							
ฉะเชิงเทรา	757	383	374	1,921	1,105	894	520	1,027	585	610	129	15	466	788	365	423
ปราจีนบุรี	355	142	213	1,273	773	465	276	808	497	884	91	122	671	586	204	382
นครนายก	132	62	70	1,184	756	521	346	663	410	683	85	27	571	614	308	306
สระแก้ว	332	185	147	1,000	564	502	289	498	275	485	4	0	481	417	206	211
ราชบุรี	308	109	199	917	682	329	238	588	444	749	77	41	631	375	128	247
กาญจนบุรี	345	105	240	921	910	339	333	582	577	780	19	39	722	655	242	413
สุพรรณบุรี	324	152	172	1,119	633	509	280	610	353	1,554	144	46	1,364	953	391	562
สมุทรสงคราม	365	140	225	1,983	1,571	663	531	1,320	1,040	2,011	162	56	1,793	1,167	449	718
เพชรบุรี	533	214	319	1,698	1,017	644	377	1,054	640	744	26	17	701	667	256	411
ประจวบคีรีขันธ์	268	98	170	876	495	295	163	581	332	494	16	36	442	520	181	339
ภาคเหนือ	8,537	3,647	4,890	29,161	17,978	12,653	7,866	16,508	10,112	15,337	2,070	1,533	11,734	13,662	6,166	7,496
เชียงใหม่	596	229	367	1,611	1,280	646	505	965	775	1,403	293	362	748	908	356	552
ลำพูน	651	330	321	4,175	1,617	1,959	748	2,216	869	1,164	188	91	885	921	417	504
ลำปาง	966	389	577	4,255	2,189	1,762	936	2,493	1,253	2,669	452	188	2,029	2,582	1,179	1,403
อุตรดิตถ์	234	109	125	981	483	441	219	540	264	373	79	68	226	326	154	172
แพร่	240	98	142	1,591	1,152	692	509	899	643	956	204	104	648	775	350	425
น่าน	361	139	222	823	651	326	260	497	391	243	0	2	241	173	71	102
พะเยา	236	89	147	560	428	223	176	337	252	449	98	73	278	405	206	199
เชียงราย	1,382	630	752	1,665	1,634	747	737	918	897	817	0	0	817	833	399	434
แม่ฮ่องสอน	271	121	150	275	275	122	122	153	153	177	3	0	174	150	52	98
นครสวรรค์	435	113	322	2,075	1,109	771	397	1,304	712	1,014	22	13	979	904	354	550
อุทัยธานี	847	426	421	1,951	1,034	957	503	994	531	891	47	4	840	1,019	503	516

จังหวัด	ผู้ลงทะเบียนสมัครงาน(คน)			ผู้สมัครงานมาใช้บริการจัดหางาน						ตำแหน่งงานว่าง (อัตรา)				บรรจุนาน		
	รวม	ชาย	หญิง	รวม		ชาย		หญิง		รวม	ชาย	หญิง	ไม่ระบุ	รวม	ชาย	หญิง
				ครั้ง	คน	ครั้ง	คน	ครั้ง	คน							
กำแพงเพชร	254	90	164	1,139	586	437	226	702	360	584	148	321	115	421	175	246
ตาก	160	70	90	634	381	336	199	298	182	408	13	5	390	231	132	99
สุโขทัย	554	284	270	2,449	2,153	1,254	1,107	1,195	1,046	1,813	318	206	1,289	1,511	769	742
พิษณุโลก	845	335	510	3,128	2,041	1,292	886	1,836	1,155	1,249	168	80	1,001	1,725	774	951
พิจิตร	200	58	142	817	478	215	127	602	351	373	1	1	371	341	90	251
เพชรบูรณ์	305	137	168	1,032	487	473	209	559	278	754	36	15	703	437	185	252
ภาคตะวันออกเฉียงเหนือ	9,965	4,104	5,861	31,385	21,712	13,231	9,191	18,154	12,521	14,363	1,753	1,318	11,292	14,476	6,289	8,187
นครราชสีมา	586	258	328	2,152	1,109	779	429	1,373	680	967	94	209	664	976	332	644
บุรีรัมย์	330	93	237	1,925	877	710	322	1,215	555	567	12	3	552	658	242	416
สุรินทร์	456	206	250	2,590	1,574	1,181	731	1,409	843	1,475	201	89	1,185	1,394	644	750
ศรีสะเกษ	177	67	110	298	276	124	116	174	160	452	85	91	276	555	255	300
อุบลราชธานี	860	331	529	2,363	1,894	1,009	775	1,354	1,119	785	88	19	678	827	420	407
ยโสธร	484	187	297	1,223	722	523	311	700	411	505	116	120	269	287	109	178
ชัยภูมิ	207	89	118	930	595	398	251	532	344	618	13	1	604	492	206	286
อำนาจเจริญ	125	48	77	668	432	325	206	343	226	235	32	15	188	398	200	198
บึงกาฬ	253	114	139	1,030	741	469	339	561	402	386	5	0	381	252	112	140
หนองบัวลำภู	108	21	87	465	436	203	185	262	251	547	111	16	420	554	266	288
ขอนแก่น	1,738	654	1,084	4,363	3,806	1,689	1,482	2,674	2,324	1,426	29	5	1,392	1,872	804	1,068
อุดรธานี	710	312	398	2,159	1,155	931	498	1,228	657	464	88	26	350	517	276	241
เลย	527	165	362	1,377	1,033	442	340	935	693	736	0	0	736	767	252	515
หนองคาย	396	207	189	891	493	447	249	444	244	418	55	10	353	362	181	181
มหาสารคาม	322	96	226	1,057	1,042	429	420	628	622	820	161	164	495	694	314	380

จังหวัด	ผู้ลงทะเบียนสมัครงาน(คน)			ผู้สมัครงานมาใช้บริการจัดหางาน						ตำแหน่งงานว่าง (อัตรา)				บรรจูกาน		
	รวม	ชาย	หญิง	รวม		ชาย		หญิง		รวม	ชาย	หญิง	ไม่ระบุ	รวม	ชาย	หญิง
				ครั้ง	คน	ครั้ง	คน	ครั้ง	คน							
ร้อยเอ็ด	508	225	283	801	559	359	247	442	312	543	52	11	480	423	203	220
กาฬสินธุ์	96	45	51	1,088	821	498	376	590	445	1,128	6	0	1,122	793	349	444
สกลนคร	1,385	653	732	3,439	2,581	1,527	1,170	1,912	1,411	707	200	282	225	993	432	561
นครพนม	446	221	225	1,035	576	500	279	535	297	976	239	185	552	914	335	579
มุกดาหาร	251	112	139	1,531	990	688	465	843	525	608	166	72	370	748	357	391
ภาคใต้	7,266	2,708	4,558	22,858	14,859	8,484	5,509	14,374	9,350	11,792	1,617	1,761	8,414	9,956	3,950	6,006
นครศรีธรรมราช	634	154	480	2,180	1,892	694	616	1,486	1,276	1,614	465	719	430	1,432	509	923
กระบี่	504	208	296	1,318	1,291	523	510	795	781	609	5	0	604	550	237	313
พังงา	165	58	107	657	346	254	136	403	210	412	17	17	378	305	114	191
ภูเก็ต	523	186	337	2,902	1,527	945	517	1,957	1,010	532	75	68	389	658	214	444
สุราษฎร์ธานี	407	157	250	1,717	1,061	721	431	996	630	780	3	6	771	755	334	421
ระนอง	140	58	82	859	524	325	200	534	324	904	181	181	542	422	166	256
ชุมพร	70	25	45	493	248	212	99	281	149	230	85	119	26	195	84	111
สงขลา	1,279	416	863	3,905	2,592	1,383	905	2,522	1,687	2,068	196	118	1,754	1,496	599	897
สตูล	388	222	166	1,031	696	574	366	457	330	632	41	31	560	617	341	276
ตรัง	988	368	620	1,245	1,240	428	427	817	813	826	17	4	805	823	265	558
พัทลุง	178	38	140	718	578	185	157	533	421	654	74	269	311	458	133	325
ปัตตานี	711	292	419	2,277	1,034	845	425	1,432	609	845	145	106	594	778	319	459
ยะลา	510	250	260	1,203	652	561	299	642	353	637	184	52	401	490	263	227
นราธิวาส	769	276	493	2,353	1,178	834	421	1,519	757	1,049	129	71	849	977	372	605

ตารางที่ 1.2 ผู้ลงทะเบียนสมัครงาน (รวมทุกกิจกรรม) จำแนกตามประเภทอาชีพ และวุฒิการศึกษา

ที่วราชอาณาจักร

ไตรมาสที่ 3 ประจำปีงบประมาณ 2560 (เมษายน - มิถุนายน 2560)

ประเภทอาชีพ	วุฒิการศึกษา													
	รวม	ประถมศึกษา และต่ำกว่า	มัธยมศึกษา	ปวช.			ปวส.			อนุปริญญา	ปริญญาตรี	ปริญญาโท	ปริญญาเอก	อื่นๆ
				พาณิชย์	ช่าง	อื่นๆ	พาณิชย์	ช่าง	อื่นๆ					
รวม	46,805	3,828	19,079	776	622	1,391	2,440	1,681	2,345	252	14,205	181	5	0
1. ผู้บัญญัติกฎหมาย ข้าราชการระดับอาวุโส ผู้จัดการ	1,001	11	131	7	8	12	30	16	25	6	703	50	2	0
2. ผู้ประกอบวิชาชีพด้านต่างๆ	2,814	20	128	34	9	25	110	24	48	8	2,355	52	1	0
3. ช่างเทคนิคและผู้ปฏิบัติงานที่เกี่ยวข้อง	5,882	68	1,095	155	91	176	622	336	552	56	2,702	28	1	0
4. เสมียน เจ้าหน้าที่	9,994	140	1,929	235	67	303	1,011	114	456	82	5,623	33	1	0
5. พนักงานบริการ พนักงานขายในร้านค้าและตลาด	9,550	970	5,176	215	106	287	433	136	249	59	1,904	15	0	0
6. ผู้ปฏิบัติงานฝีมือด้านการเกษตรและประมง (แปรรูป ขั้นพื้นฐาน)	232	152	44	1	1	1	0	2	5	0	26	0	0	0
7. ผู้ปฏิบัติงานโดยใช้ฝีมือในธุรกิจต่างๆ	2,356	200	772	6	171	86	17	708	256	2	137	1	0	0
8. ผู้ปฏิบัติงานในโรงงาน ผู้ควบคุมเครื่องจักรและ ผู้ปฏิบัติงานด้านการประกอบกร	2,207	323	1,535	14	50	58	12	72	68	7	66	2	0	0
9. อาชีพงานพื้นฐาน	12,749	1,944	8,255	109	119	442	205	273	686	32	684	0	0	0
T ผู้ฝึกงาน	20	0	14	0	0	1	0	0	0	0	5	0	0	0

ตารางที่ 1.3 ผู้ลงทะเบียนสมัครงาน (รวมทุกกิจกรรม) จำแนกตามประเภทอาชีพ และอายุ

ทั่วราชอาณาจักร

ไตรมาสที่ 3 ประจำปีงบประมาณ 2560 (เมษายน - มิถุนายน 2560)

ประเภทอาชีพ	จำแนกตามอายุ (ปี)							
	รวม	15-17	18-24	25-29	30-39	40-49	50-59	60 ปีขึ้นไป
รวม	46,805	1,070	23,681	9,444	7,180	3,729	1,348	353
1. ผู้บัญญัติกฎหมาย ข้าราชการระดับอาวุโส ผู้จัดการ	1,001	14	404	173	212	130	59	9
2. ผู้ประกอบวิชาชีพด้านต่างๆ	2,814	0	1,568	769	324	107	39	7
3. ช่างเทคนิคและผู้ปฏิบัติงานที่เกี่ยวข้อง	5,882	47	3,700	1,172	631	247	73	12
4. เสมียน เจ้าหน้าที่	9,994	130	5,842	2,316	1,119	400	145	42
5. พนักงานบริการ พนักงานขายในร้านค้าและตลาด	9,550	303	4,508	1,872	1,611	851	349	56
6. ผู้ปฏิบัติงานฝีมือด้านการเกษตรและประมง (แปรรูปขั้นพื้นฐาน)	232	1	51	25	43	56	38	18
7. ผู้ปฏิบัติงานโดยใช้ฝีมือในธุรกิจต่างๆ	2,356	5	1,204	460	399	182	72	34
8. ผู้ปฏิบัติงานในโรงงาน ผู้ควบคุมเครื่องจักรและผู้ปฏิบัติงานด้านการ ประกอบการ	2,207	2	780	403	562	356	90	14
9. อาชีพงานพื้นฐาน	12,749	564	5,610	2,252	2,279	1,400	483	161
T ผู้ฝึกงาน	20	4	14	2	0	0	0	0

ตารางที่ 1.4 ตำแหน่งงานว่าง (รวมทุกกิจกรรม) จำแนกตามประเภทอาชีพ และวุฒิการศึกษา

ทั่วราชอาณาจักร

ไตรมาสที่ 3 ประจำปีงบประมาณ 2560 (เมษายน - มิถุนายน 2560)

ประเภทอาชีพ	วุฒิการศึกษา													
	รวม	ประถมศึกษา และต่ำกว่า	มัธยมศึกษา	ปวช.			ปวส.			อนุปริญญา	ปริญญาตรี	ปริญญาโท	ปริญญาเอก	อื่นๆ
				พาณิชย์	ช่าง	อื่นๆ	พาณิชย์	ช่าง	อื่นๆ					
รวม	115,530	18,255	38,317	34	258	16,781	123	254	17,301	10,008	13,977	206	16	0
1. ผู้บัญญัติกฎหมาย ข้าราชการระดับอาวุโส ผู้จัดการ	2,054	86	288	0	0	213	0	0	349	214	880	23	1	0
2. ผู้ประกอบวิชาชีพด้านต่างๆ	4,448	142	643	0	0	564	29	0	709	456	1,841	63	1	0
3. ช่างเทคนิคและผู้ปฏิบัติงานที่เกี่ยวข้อง	11,851	778	2,977	10	23	2,183	37	12	2,435	1,151	2,213	31	1	0
4. เสมียน เจ้าหน้าที่	20,675	1,195	4,576	21	0	3,157	51	1	4,539	2,984	4,116	35	0	0
5. พนักงานบริการ พนักงานขายในร้านค้าและตลาด	20,805	3,193	8,184	1	1	3,057	4	1	2,772	1,673	1,898	21	0	0
6. ผู้ปฏิบัติงานฝีมือด้านการเกษตรและประมง (แปรรูปขั้นพื้นฐาน)	339	122	102	0	0	35	0	0	37	17	26	0	0	0
7. ผู้ปฏิบัติงานโดยใช้ฝีมือในธุรกิจต่างๆ	7,213	1,048	2,176	2	222	1,534	2	233	1,210	457	329	0	0	0
8. ผู้ปฏิบัติงานในโรงงาน ผู้ควบคุมเครื่องจักรและผู้ปฏิบัติงานด้านการประกอบการ	6,518	1,750	2,679	0	9	795	0	5	644	344	292	0	0	0
9. อาชีพงานพื้นฐาน	41,575	9,940	16,673	0	3	5,231	0	2	4,595	2,707	2,378	33	13	0
T ผู้ฝึกงาน	52	1	19	0	0	12	0	0	11	5	4	0	0	0

ตารางที่ 1.5 ตำแหน่งงานว่าง (รวมทุกกิจกรรม) จำแนกตามประเภทอาชีพ และอายุ  
ทั่วราชอาณาจักร

ไตรมาสที่ 3 ประจำปีงบประมาณ 2560 (เมษายน - มิถุนายน 2560)

ประเภทอาชีพ	จำแนกตามอายุ (ปี)							
	รวม	15-17	18-24	25-29	30-39	40-49	50-59	60 ปีขึ้นไป
<b>รวม</b>	<b>115,530</b>	<b>1,321</b>	<b>42,276</b>	<b>29,469</b>	<b>23,265</b>	<b>13,676</b>	<b>4,789</b>	<b>734</b>
1. ผู้บัญญัติกฎหมาย ข้าราชการระดับอาวุโส ผู้จัดการ	2,054	2	636	587	491	250	81	7
2. ผู้ประกอบวิชาชีพด้านต่างๆ	4,448	7	1,669	1,239	977	421	127	8
3. ช่างเทคนิคและผู้ปฏิบัติงานที่เกี่ยวข้อง	11,851	234	4,962	3,226	2,193	945	253	38
4. เสมียน เจ้าหน้าที่	20,675	170	8,676	5,547	4,289	1,503	407	83
5. พนักงานบริการ พนักงานขายในร้านค้าและตลาด	20,805	234	7,986	5,401	4,081	2,246	770	87
6. ผู้ปฏิบัติงานฝีมือด้านการเกษตรและประมง (แปรรูปขั้นพื้นฐาน)	339	4	114	80	56	47	30	8
7. ผู้ปฏิบัติงานโดยใช้ฝีมือในธุรกิจต่างๆ	7,213	94	2,664	1,911	1,416	810	285	33
8. ผู้ปฏิบัติงานในโรงงาน ผู้ควบคุมเครื่องจักรและผู้ปฏิบัติงานด้านการประกอบ	6,518	19	2,078	1,670	1,342	997	372	40
9. อาชีพงานพื้นฐาน	41,575	553	13,470	9,791	8,410	6,457	2,464	430
T ผู้ฝึกงาน	52	4	21	17	10	0	0	0

ตารางที่ 1.6 ตำแหน่งงานว่าง (รวมทุกกิจกรรม) จำแนกตามประเภทอุตสาหกรรม และวุฒิการศึกษา

ทั่วราชอาณาจักร

ไตรมาสที่ 3 ประจำปีงบประมาณ 2560 (เมษายน - มิถุนายน 2560)

ประเภทอุตสาหกรรม	วุฒิการศึกษา													
	รวม	ประถมศึกษา และต่ำกว่า	มัธยมศึกษา	ปวช.			ปวส.			อนุปริญญา	ปริญญาตรี	ปริญญาโท	ปริญญาเอก	อื่นๆ
				พาณิชย์	ช่าง	อื่นๆ	พาณิชย์	ช่าง	อื่นๆ					
รวม	115,530	18,255	38,317	34	258	16,781	123	254	17,301	10,008	13,977	206	16	0
A เกษตรกรรม การป่าไม้ และการประมง	1,092	193	378	0	0	147	0	0	160	94	120	0	0	0
B การทำเหมืองแร่ และเหมืองหิน	374	102	121	1	0	49	0	0	45	14	42	0	0	0
C การผลิต	51,184	8,650	16,451	11	180	6,861	51	176	7,702	4,817	6,196	78	11	0
D การไฟฟ้า ก๊าซ ไอน้ำ และระบบการปรับอากาศ	239	35	70	0	1	53	0	0	42	18	20	0	0	0
E การจัดหา การจัดการน้ำเสียและของเสีย														
รวมถึงกิจกรรมที่เกี่ยวข้อง	130	27	36	0	0	19	0	0	20	15	13	0	0	0
F การก่อสร้าง	4,144	859	1,278	1	6	649	2	5	564	323	449	8	0	0
G การขายส่งและการขายปลีก การซ่อมยานยนต์ และจักรยานยนต์	28,940	3,608	9,948	11	40	4,635	43	29	4,542	2,570	3,478	35	1	0
H การขนส่งและสถานที่เก็บสินค้า	2,825	554	916	2	1	397	9	0	378	251	313	4	0	0
I ที่พักแรม และบริการด้านอาหาร	5,746	1,043	2,283	4	0	857	3	1	772	334	432	15	2	0

ประเภทอุตสาหกรรม	วุฒิการศึกษา													
	รวม	ประถมศึกษา และต่ำกว่า	มัธยมศึกษา	ปวช.			ปวส.			อนุปริญญา	ปริญญาตรี	ปริญญาโท	ปริญญาเอก	อื่นๆ
				พาณิชย์	ช่าง	อื่นๆ	พาณิชย์	ช่าง	อื่นๆ					
J ข้อมูลข่าวสารและการสื่อสาร	2,911	275	912	0	2	545	0	0	517	231	428	1	0	0
K กิจกรรมทางการเงิน และการประกันภัย	2,913	255	735	1	0	414	3	0	501	323	650	31	0	0
L กิจกรรมเกี่ยวกับอาหาริมทรัพย์	1,261	153	384	0	0	205	0	0	192	118	207	2	0	0
M กิจกรรมวิชาชีพ วิทยาศาสตร์ และกิจกรรมทางวิชาการ	1,878	246	576	0	2	328	1	1	297	143	278	6	0	0
N กิจกรรมการบริหารและบริการสนับสนุนอื่น ๆ	5,676	1,348	2,024	3	22	740	10	21	704	346	456	2	0	0
O การบริหารราชการ การป้องกันประเทศ และการประกันสังคมภาคบังคับ	2,362	289	758	0	0	413	1	0	400	227	274	0	0	0
P การศึกษา	815	97	132	0	0	102	0	0	113	41	319	10	1	0
Q กิจกรรมด้านสุขภาพและงานสังคมสงเคราะห์	1,472	153	780	0	3	146	0	1	140	62	180	7	0	0
R ศิลปะ ความบันเทิงและนันทนาการ	403	74	140	0	1	57	0	0	60	21	42	7	1	0
S กิจกรรมการบริการด้านอื่น ๆ	1,081	248	371	0	0	160	0	20	149	59	74	0	0	0
T กิจกรรมการจ้างงานในครัวเรือน กิจกรรมการผลิตสินค้าและบริการที่ทำขึ้นเองเพื่อใช้ในครัวเรือน ซึ่งไม่สามารถจำแนกกิจกรรมได้อย่างชัดเจน	84	46	24	0	0	4	0	0	3	1	6	0	0	0
U กิจกรรมขององค์การระหว่างประเทศและภาคีสมาชิก	0	0	0	0	0	0	0	0	0	0	0	0	0	0

ตารางที่ 1.7 ตำแหน่งงานว่าง (รวมทุกกิจกรรม) จำแนกตามประเภทอุตสาหกรรม และอายุ

ทั่วราชอาณาจักร

ไตรมาสที่ 3 ประจำปีงบประมาณ 2560 (เมษายน - มิถุนายน 2560)

ประเภทอุตสาหกรรม	จำแนกตามอายุ (ปี)							
	รวม	15-17	18-24	25-29	30-39	40-49	50-59	60 ปีขึ้นไป
รวม	115,530	1,321	42,276	29,469	23,265	13,676	4,789	734
A เกษตรกรรม การป่าไม้ และการประมง	1,092	8	346	250	252	156	64	16
B การทำเหมืองแร่ และเหมืองหิน	374	2	167	87	68	34	13	3
C การผลิต	51,184	249	17,333	13,115	10,961	6,739	2,396	391
D การไฟฟ้า ก๊าซ ไอน้ำ และระบบการปรับอากาศ	239	0	87	61	48	30	11	2
E การจัดหาหน้า การจัดการน้ำเสียและของเสีย รวมถึงกิจกรรมที่เกี่ยวข้อง	130	0	44	27	23	20	16	0
F การก่อสร้าง	4,144	9	1,566	1,004	783	551	214	17
G การขายส่งและการขายปลีก การซ่อมยานยนต์ และจักรยานยนต์	28,940	254	11,132	7,610	5,599	3,248	978	119
H การขนส่งและสถานที่เก็บสินค้า	2,825	4	1,036	686	576	364	158	1
I ที่พักแรม และบริการด้านอาหาร	5,746	201	2,388	1,621	969	402	125	40
J ข้อมูลข่าวสารและการสื่อสาร	2,911	134	1,211	706	549	240	64	7
K กิจกรรมทางการเงิน และการประกันภัย	2,913	0	1,038	712	678	340	107	38
L กิจกรรมเกี่ยวกับอสังหาริมทรัพย์	1,261	37	406	305	267	190	56	0

ประเภทอุตสาหกรรม	จำแนกตามอายุ (ปี)							
	รวม	15-17	18-24	25-29	30-39	40-49	50-59	60 ปีขึ้นไป
M กิจกรรมวิชาชีพ วิทยาศาสตร์ และกิจกรรมทางวิชาการ	1,878	5	757	457	360	204	77	18
N กิจกรรมการบริหารและบริการสนับสนุนอื่น ๆ	5,676	33	2,173	1,306	1,079	703	340	42
O การบริหารราชการ การป้องกันประเทศ และการประกันสังคม ภาคบังคับ	2,362	326	957	544	344	122	54	15
P การศึกษา	815	39	360	200	112	82	15	7
Q กิจกรรมด้านสุขภาพและงานสังคมสงเคราะห์	1,472	4	621	406	320	75	37	9
R ศิลปะ ความบันเทิงและนันทนาการ	403	16	175	113	65	27	7	0
S กิจกรรมการบริการด้านอื่น ๆ	1,081	0	440	244	198	140	52	7
T กิจกรรมการจ้างงานในครัวเรือน กิจกรรมการผลิตสินค้าและ บริการที่ทำขึ้นเองเพื่อใช้ในครัวเรือน ซึ่งไม่สามารถจำแนกกิจกรรม ได้อย่างชัดเจน	84	0	39	15	14	9	5	2
U กิจกรรมขององค์กรระหว่างประเทศและภาคีสมาชิก	0	0	0	0	0	0	0	0

ตารางที่ 1.8 บรรจุนาน (รวมทุกกิจกรรม) จำแนกตามประเภทอาชีพ และวุฒิการศึกษา

ทั่วราชอาณาจักร

ไตรมาสที่ 3 ประจำปีงบประมาณ 2560 (เมษายน - มิถุนายน 2560)

ประเภทอาชีพ	วุฒิการศึกษา													
	รวม	ประถมศึกษา 1 และต่ำกว่า	มัธยมศึกษา	ปวช.			ปวส.			อนุปริญญา 1	ปริญญาตรี	ปริญญาโท	ปริญญาเอก	อื่นๆ
				พาณิชย์	ช่าง	อื่นๆ	พาณิชย์	ช่าง	อื่นๆ					
รวม	91,484	10,893	38,512	2,332	1,576	2,981	5,492	3,325	3,400	415	22,077	476	5	0
1. ผู้บัญชาตติภพหมาย ข้าราชการระดับอาวุโส ผู้จัดการ	1,551	53	222	22	8	37	62	25	40	9	965	107	1	0
2. ผู้ประกอบวิชาชีพด้านต่างๆ	3,705	67	474	96	23	61	262	61	99	15	2,468	78	1	0
3. ช่างเทคนิคและผู้ปฏิบัติงานที่เกี่ยวข้อง	9,278	227	2,440	347	155	321	971	437	548	66	3,710	56	0	0
4. เสมียน เจ้าหน้าที่	15,125	401	3,901	575	155	558	1,636	271	612	104	6,810	101	1	0
5. พนักงานบริการ พนักงานขายในร้านค้าและตลาด	17,276	1,858	7,594	557	215	557	1,071	400	567	103	4,277	76	1	0
6. ผู้ปฏิบัติงานฝีมือด้านการเกษตรและประมง (แปรรูปขั้นพื้นฐาน)	210	79	97	2	3	1	6	4	2	0	16	0	0	0
7. ผู้ปฏิบัติงานโดยใช้ฝีมือในธุรกิจต่างๆ	3,760	582	1,292	21	322	140	47	838	215	9	291	3	0	0
8. ผู้ปฏิบัติงานในโรงงาน ผู้ควบคุมเครื่องจักรและผู้ปฏิบัติงานด้านการประกอบการ	4,634	845	2,760	50	127	115	108	203	119	10	294	3	0	0
9. อาชีพงานพื้นฐาน	35,920	6,781	19,711	662	567	1,191	1,329	1,086	1,198	97	3,245	52	1	0
T ผู้ฝึกงาน	25	0	21	0	1	0	0	0	0	2	1	0	0	0

ตารางที่ 1.9 บรรณงาน (รวมทุกกิจกรรม) จำแนกตามประเภทอาชีพ และอายุ  
ทั่วราชอาณาจักร

ไตรมาสที่ 3 ประจำปีงบประมาณ 2560 (เมษายน - มิถุนายน 2560)

ประเภทอาชีพ	จำแนกตามอายุ (ปี)							
	รวม	15-17	18-24	25-29	30-39	40-49	50-59	60 ปีขึ้นไป
รวม	91,484	750	19,795	20,497	32,520	13,838	3,808	276
1. ผู้บัญญัติกฎหมาย ข้าราชการระดับอาวุโส ผู้จัดการ	1,551	1	185	253	597	387	121	7
2. ผู้ประกอบวิชาชีพด้านต่างๆ	3,705	1	618	988	1,580	421	93	4
3. ช่างเทคนิคและผู้ปฏิบัติงานที่เกี่ยวข้อง	9,278	43	2,696	2,216	3,120	986	203	14
4. เสมียน เจ้าหน้าที่	15,125	102	3,331	4,052	5,701	1,576	352	11
5. พนักงานบริการ พนักงานขายในร้านค้าและตลาด	17,276	121	3,966	4,036	5,842	2,451	811	49
6. ผู้ปฏิบัติงานฝีมือด้านการเกษตรและประมง (แปรรูปขั้นพื้นฐาน)	210	1	24	32	60	56	32	5
7. ผู้ปฏิบัติงานโดยใช้ฝีมือในธุรกิจต่างๆ	3,760	5	842	752	1,313	663	151	34
8. ผู้ปฏิบัติงานในโรงงาน ผู้ควบคุมเครื่องจักรและผู้ปฏิบัติงานด้านการประกอบกร	4,634	1	975	876	1,605	933	233	11
9. อาชีพงานพื้นฐาน	35,920	469	7,139	7,292	12,702	6,365	1,812	141
T ผู้ฝึกงาน	25	6	19	0	0	0	0	0

ตารางที่ 1.10 บรรจุนงาน (รวมทุกกิจกรรม) จำแนกตามประเภทอุตสาหกรรม และวุฒิการศึกษา

ทั่วราชอาณาจักร

ไตรมาสที่ 3 ประจำปีงบประมาณ 2560 (เมษายน - มิถุนายน 2560)

ประเภทอุตสาหกรรม	วุฒิการศึกษา													
	รวม	ประถมศึกษา และต่ำกว่า	มัธยมศึกษา	ปวช.			ปวส.			อนุปริญญา	ปริญญาตรี	ปริญญาโท	ปริญญาเอก	อื่นๆ
				พาณิชย์	ช่าง	อื่นๆ	พาณิชย์	ช่าง	อื่นๆ					
รวม	91,484	10,893	38,512	2,332	1,576	2,981	5,492	3,325	3,400	415	22,077	476	5	0
A เกษตรกรรม การป่าไม้ และการประมง	844	131	327	19	13	24	49	29	28	15	201	8	0	0
B การทำเหมืองแร่ และเหมืองหิน	328	42	149	7	7	12	15	14	20	2	59	1	0	0
C การผลิต	39,022	5,787	18,272	864	728	1,322	1,920	1,454	1,491	134	6,876	174	0	0
D การไฟฟ้า ก๊าซ ไอน้ำ และระบบการปรับอากาศ	186	15	48	6	7	12	11	19	7	1	57	3	0	0
E การจัดการน้ำ การจัดการน้ำเสียและของเสีย														
รวมถึงกิจกรรมที่เกี่ยวข้อง	119	11	27	3	0	3	6	3	11	1	54	0	0	0
F การก่อสร้าง	3,278	570	1,186	55	71	95	164	209	105	10	791	22	0	0
G การขายส่งและการขายปลีก การซ่อมยานยนต์ และจักรยายนต์	24,559	1,914	9,414	733	427	863	1,874	898	934	144	7,211	145	2	0
H การขนส่งและสถานที่เก็บสินค้า	2,117	271	806	36	52	58	126	66	84	4	600	14	0	0
I ที่พักแรม และบริการด้านอาหาร	4,700	418	2,300	195	51	161	242	98	250	30	943	12	0	0
J ข้อมูลข่าวสารและการสื่อสาร	2,427	161	740	68	35	82	172	138	68	8	938	16	1	0

ประเภทอุตสาหกรรม	วุฒิการศึกษา													
	รวม	ประถมศึกษา และต่ำกว่า	มัธยมศึกษา	ปวช.			ปวส.			อนุปริญญา	ปริญญาตรี	ปริญญาโท	ปริญญาเอก	อื่นๆ
				พาณิชย์	ช่าง	อื่นๆ	พาณิชย์	ช่าง	อื่นๆ					
K กิจกรรมทางการเงิน และการประกันภัย	2,088	51	454	48	12	40	190	37	55	7	1,175	19	0	0
L กิจกรรมเกี่ยวกับอาหารมีทรัพย์	853	53	240	19	13	23	70	25	35	4	360	11	0	0
M กิจกรรมวิชาชีพ วิทยาศาสตร์ และกิจกรรมทางวิชาการ	1,426	111	417	38	25	30	109	44	60	1	580	11	0	0
N กิจกรรมการบริหารและบริการสนับสนุนอื่น ๆ	4,364	839	1,940	114	78	124	209	121	107	13	804	14	1	0
O การบริหารราชการ การป้องกันประเทศ และการประกันสังคมภาคบังคับ	2,238	208	1,266	45	22	44	108	67	50	27	399	1	1	0
P การศึกษา	669	38	160	35	2	15	72	12	10	4	312	9	0	0
Q กิจกรรมด้านสุขภาพและงานสังคมสงเคราะห์	839	58	253	16	16	27	55	22	28	4	352	8	0	0
R ศิลปะ ความบันเทิงและนันทนาการ	375	44	128	11	5	20	18	7	22	3	112	5	0	0
S กิจกรรมการบริการด้านอื่น ๆ	988	143	362	18	12	25	79	62	35	2	247	3	0	0
T กิจกรรมการจ้างงานในครัวเรือน กิจกรรมการผลิตสินค้าและบริการที่ทำขึ้นเองเพื่อใช้ในครัวเรือนซึ่งไม่สามารถจำแนกกิจกรรมได้อย่างชัดเจน	64	28	23	2	0	1	3	0	0	1	6	0	0	0
U กิจกรรมขององค์การระหว่างประเทศและภาคีสมาชิก	0	0	0	0	0	0	0	0	0	0	0	0	0	0

ตารางที่ 1.11 บรรจุนงาน (รวมทุกกิจกรรม) จำแนกตามประเภทอุตสาหกรรม และอายุ

ทั่วราชอาณาจักร

ไตรมาสที่ 3 ประจำปีงบประมาณ 2560 (เมษายน - มิถุนายน 2560)

ประเภทอุตสาหกรรม	จำแนกตามอายุ (ปี)							
	รวม	15-17	18-24	25-29	30-39	40-49	50-59	60 ปีขึ้นไป
รวม	91,484	750	19,795	20,497	32,520	13,838	3,808	276
A เกษตรกรรม การป่าไม้ และการประมง	844	1	131	187	315	153	50	7
B การทำเหมืองแร่ และเหมืองหิน	328	0	45	83	134	47	17	2
C การผลิต	39,022	47	7,898	8,385	14,436	6,434	1,671	151
D การไฟฟ้า ก๊าซ ไอน้ำ และระบบการปรับอากาศ	186	0	25	42	76	38	5	0
กิจกรรมที่เกี่ยวข้อง	119	0	18	36	53	10	2	0
F การก่อสร้าง	3,278	2	504	748	1,194	599	229	2
G การขายส่งและการขายปลีก การซ่อมยานยนต์ และ จักรยานยนต์	24,559	85	5,970	6,030	8,561	3,084	789	40
H การขนส่งและสถานที่เก็บสินค้า	2,117	1	366	476	828	357	87	2
I ที่พักแรม และบริการด้านอาหาร	4,700	102	1,633	876	1,302	604	162	21
J ข้อมูลข่าวสารและการสื่อสาร	2,427	17	575	604	854	294	83	0
K กิจกรรมทางการเงิน และการประกันภัย	2,088	1	421	604	837	181	41	3
L กิจกรรมเกี่ยวกับอสังหาริมทรัพย์	853	0	101	175	399	147	31	0

ประเภทอุตสาหกรรม	จำแนกตามอายุ (ปี)							
	รวม	15-17	18-24	25-29	30-39	40-49	50-59	60 ปีขึ้นไป
M กิจกรรมวิชาชีพ วิทยาศาสตร์ และกิจกรรมทางวิชาการ	1,426	0	205	317	568	265	69	2
N กิจกรรมการบริหารและบริการสนับสนุนอื่น ๆ	4,364	7	586	870	1,555	1,001	341	4
O การบริหารราชการ การป้องกันประเทศ และการประกันสังคมภาคบังคับ	2,238	438	740	330	398	214	110	8
P การศึกษา	669	40	170	169	196	61	15	18
Q กิจกรรมด้านสุขภาพและงานสังคมสงเคราะห์	839	0	146	270	292	99	30	2
R ศิลปะ ความบันเทิงและนันทนาการ	375	9	75	74	126	65	23	3
S กิจกรรมการบริการด้านอื่น ๆ	988	0	180	209	381	162	50	6
T กิจกรรมการจ้างงานในครัวเรือน กิจกรรมการผลิตสินค้าและบริการที่ทำขึ้นเองเพื่อใช้ในครัวเรือน ซึ่งไม่สามารถจำแนกกิจกรรมได้อย่างชัดเจน	64	0	6	12	15	23	3	5
U กิจกรรมขององค์การระหว่างประเทศและภาคีสมาชิก	0	0	0	0	0	0	0	0

ตารางที่ 1.12 ผู้ลงทะเบียนสมัครงาน ตำแหน่งงานว่าง และการบรรจุงาน (รวมทุกกิจกรรม) จำแนกตามระดับการศึกษา

ทั่วราชอาณาจักร

ไตรมาสที่ 3 ประจำปีงบประมาณ 2560 (เมษายน - มิถุนายน 2560)

วุฒิการศึกษา	ผู้ลงทะเบียนสมัครงาน	ตำแหน่งงานว่าง	บรรจุงาน
รวม	46,805	115,530	91,484
ประถมศึกษาและต่ำกว่า	3,828	18,255	10,893
มัธยมศึกษา	19,079	38,317	38,512
ปวช.	2,789	17,073	6,889
- พาณิชย	776	34	2,332
- ช่าง	622	258	1,576
- อื่นๆ	1,391	16,781	2,981
ปวส.	6,466	17,678	12,217
- พาณิชย	2,440	123	5,492
- ช่าง	1,681	254	3,325
- อื่นๆ	2,345	17,301	3,400
อนุปริญญา	252	10,008	415
ปริญญาตรี	14,205	13,977	22,077
ปริญญาโท	181	206	476
ปริญญาเอก	5	16	5
อื่น ๆ	0	0	0

ตารางที่ 1.13 ผู้ลงทะเบียนสมัครงาน ตำแหน่งงานว่าง และการบรรจุงาน(รวมทุกกิจกรรม) จำแนกตามระดับอายุ  
 ทั่วประเทศ  
 ไตรมาสที่ 3 ประจำปีงบประมาณ 2560 (เมษายน-มิถุนายน 2560)

อายุ (ปี)	ผู้ลงทะเบียนสมัครงาน	ตำแหน่งงานว่าง	บรรจุงาน
รวม	46,805	115,530	91,484
15-17	1,070	1,321	750
18-24	23,681	42,276	19,795
25-29	9,444	29,469	20,497
30-39	7,180	23,265	32,520
40-49	3,729	13,676	13,838
50-59	1,348	4,789	3,808
60 ปีขึ้นไป	353	734	276

ตารางที่ 1.14 ผู้ลงทะเบียนสมัครงาน ตำแหน่งงานว่าง และการบรรจุนาน จำแนกตามอาชีพ และรายอาชีพที่มีความต้องการมากที่สุด

ทั่วราชอาณาจักร

ไตรมาสที่ 3 ประจำปีงบประมาณ 2560 (เมษายน-มิถุนายน 2560)

ประเภทอาชีพ	ผู้ลงทะเบียนสมัครงาน	ตำแหน่งงานว่าง	บรรจุนาน
รวม	46,805	115,530	91,484
<b>1 ผู้บัญญัติกฎหมาย ข้าราชการระดับอาวุโส, ผู้จัดการ</b>	<b>1,001</b>	<b>2,054</b>	<b>1,551</b>
1) ผู้จัดการฝ่ายการเงินและบริหาร	179	377	306
2) ผู้จัดการฝ่ายขายและการตลาด	137	305	310
3) เจ้าหน้าที่บริหารของหน่วยงานรัฐบาล	110	99	113
4) ผู้จัดการทั่วไปด้านค้าส่งและค้าปลีก (ประเภท G)	68	138	96
5) ผู้จัดการฝ่ายบุคคลและอุตสาหกรรมสัมพันธ์	50	95	83
6) อื่นๆ	457	1,040	643
<b>2 ผู้ประกอบวิชาชีพด้านต่างๆ</b>	<b>2,814</b>	<b>4,448</b>	<b>3,705</b>
1) ผู้ประกอบวิชาชีพทางธุรกิจที่มีได้จัดประเภทไว้ในที่อื่น	1,101	2,864	2,626
2) ผู้ประกอบวิชาชีพด้านการสอนระดับมัธยมศึกษาและผู้สอนในระดับมัธยมศึกษา	274	240	181
3) สถาปนิกวิศวกรและผู้ประกอบวิชาชีพที่เกี่ยวข้องที่มีได้จัดประเภทไว้ในที่อื่น	127	146	127
4) นักบัญชี	127	144	110
5) วิศวกรโยธา	101	129	52
6) อื่นๆ	1,084	925	609
<b>3 ช่างเทคนิคและผู้ปฏิบัติงานที่เกี่ยวข้อง</b>	<b>5,882</b>	<b>11,851</b>	<b>9,278</b>
1) ตัวแทนฝ่ายขายด้านเทคนิคและการค้า	1,679	3,945	3,559
2) เจ้าหน้าที่บัญชี	1,593	2,471	2,188
3) ผู้ตรวจสอบด้านความปลอดภัย สุขภาพ และคุณภาพผลิตภัณฑ์	697	2,356	1,614

ประเภทอาชีพ	ผู้ลงทะเบียนสมัครงาน	ตำแหน่งงานว่าง	บรรจุงาน
4) ช่างเทคนิควิศวกรรมเครื่องกล	258	411	287
5) มัคชานกร นักออกแบบเชิงพาณิชย์	183	234	164
6) อื่นๆ	1,472	2,434	1,466
<b>4 เสมียน เจ้าหน้าที่</b>	<b>9,994</b>	<b>20,675</b>	<b>15,125</b>
1) เจ้าหน้าที่สำนักงานอื่นๆ	6,360	11,059	7,424
2) เจ้าหน้าที่คลังสินค้า	967	3,183	2,753
3) เจ้าหน้าที่เก็บเงินและเจ้าหน้าที่ขายตัว	946	2,338	1,935
4) พนักงานต้อนรับ และพนักงานบริการข้อมูลข่าวสาร	426	766	650
5) เจ้าหน้าที่เครื่องประมวลผลคำ และผู้ปฏิบัติงานที่เกี่ยวข้อง	279	366	322
6) อื่นๆ	1,016	2,963	2,041
<b>5 พนักงานบริการ พนักงานขายในร้านค้าและตลาด</b>	<b>9,550</b>	<b>20,805</b>	<b>17,276</b>
1) พนักงานขายของหน้าร้านและพนักงานสาธิตสินค้า	5,872	13,846	12,255
2) พนักงานบริการอาหารและเครื่องดื่ม	1,627	1,980	1,306
3) แม่บ้านและผู้ปฏิบัติงานที่เกี่ยวข้อง	1,021	2,467	1,995
4) ผู้ให้บริการด้านการป้องกันภัยที่มีได้จัดประเภทไว้ในที่อื่น	445	1,413	1,051
5) พ่อครัว	346	762	447
6) อื่นๆ	239	337	222
<b>6 ผู้ปฏิบัติงานฝีมือด้านการเกษตรและประมง (แปรรูปขั้นพื้นฐาน)</b>	<b>232</b>	<b>339</b>	<b>210</b>
1) ผู้ปลูกพืชสวน พืชไร่ และธัญพืช	129	91	82
2) ผู้เพาะปลูกพืชสวนและพืชในเรือนเพาะชำ	56	167	78
3) ผู้ทำงานป่าไม้และตัดโค่นต้นไม้	16	16	17
4) ผู้เพาะปลูกไม้ยืนต้นและไม้พุ่ม	11	14	13
5) ผู้เลี้ยงสัตว์ปีก, ผู้ผลิตสัตว์ปีกชนิดต่างๆ	8	9	10
6) อื่นๆ	12	42	10

ประเภทอาชีพ	ผู้ลงทะเบียนสมัครงาน	ตำแหน่งงานว่าง	บรรจุงาน
<b>7 ผู้ปฏิบัติงานโดยใช้ฝีมือในธุรกิจต่างๆ</b>	<b>2,356</b>	<b>7,213</b>	<b>3,760</b>
1) ช่างไฟฟ้าอาคารและอุปกรณ์ไฟฟ้าอื่นๆ	532	1,493	739
2) ช่างเครื่องและช่างปรับแต่งเครื่องยานยนต์	426	960	700
3) ช่างเครื่องและช่างปรับแต่งอุปกรณ์ไฟฟ้ากำลัง	241	462	340
4) ช่างเครื่องและผู้ให้บริการทางด้านอุปกรณ์อิเล็กทรอนิกส์	196	158	137
5) ผู้ฆ่า ชำแหละเนื้อสัตว์และผู้ปฏิบัติงานที่เกี่ยวข้อง	158	205	236
6) อื่นๆ	803	3,935	1,608
<b>8 ผู้ปฏิบัติงานในโรงงาน ผู้ควบคุมเครื่องจักรและผู้ปฏิบัติงานด้านการประกอบ</b>	<b>2,207</b>	<b>6,518</b>	<b>4,634</b>
1) ผู้ขับรถยนต์ รถรับจ้าง และรถตู้	949	2,926	1,886
2) ผู้ประกอบอุปกรณ์อิเล็กทรอนิกส์	397	596	609
3) ผู้ควบคุมเครื่องแปรรูปเนื้อสัตว์และสัตว์น้ำ	281	351	347
4) ผู้ควบคุมเครื่องเย็บ เครื่องปัก , ช่างเย็บ ช่างปักด้วยเครื่องจักร	145	558	400
5) ผู้ขับรถบรรทุกขนาดใหญ่	108	439	264
6) อื่นๆ	327	1,648	1,128
<b>9 อาชีพงานพื้นฐาน</b>	<b>12,749</b>	<b>41,575</b>	<b>35,920</b>
1) แรงงานบรรจุผลิตภัณฑ์	7,607	24,999	21,391
2) แรงงานด้านการประกอบ	4,480	14,058	12,842
3) พนักงานรับส่งเอกสาร พนักงานขนสัมภาระและพนักงานขนส่งสินค้าอื่นๆ	244	644	491
4) แรงงานก่อสร้างถนน เขื่อน และอื่น ๆ ที่เกี่ยวข้อง	94	282	276
5) ผู้ขนส่งสินค้าต่าง ๆ	67	235	109
6) อื่นๆ	257	1,357	811
<b>T ผู้ฝึกงาน</b>	<b>20</b>	<b>52</b>	<b>25</b>

ตารางที่ 1.15 ขยายศูนย์บริการจัดหางานเพื่อคนไทย (Smart Job Center)

ทั่วราชอาณาจักร

ไตรมาสที่ 3 ประจำปีงบประมาณ 2560 (เมษายน-มิถุนายน 2560)

จังหวัด	ให้บริการจัดหางาน ณ ศูนย์บริการจัดหางานเพื่อคนไทย (Smart Job Center)
	คน
ทั่วประเทศ	66,533
กรุงเทพมหานคร	22,286
ภูมิภาค	44,247
ปริมณฑล	9,077
ภาคกลาง	10,842
ภาคเหนือ	8,352
ภาคตะวันออกเฉียงเหนือ	8,812
ภาคใต้	7,164
กรุงเทพมหานคร	22,286
อินเตอร์เน็ต	12,623
ศูนย์บริการจัดหางานเพื่อคนไทย	1,472
สจก.1-10	8,191
พท.1 (สาทร,4 เดิม)	530
พท.2 (ราษฎร์บูรณะ,7 เดิม)	1076
พท.3 (บางนา,8 เดิม)	546
พท.4 (นวมินทร์,9 เดิม)	916

จังหวัด	ให้บริการจัดหางาน ณ ศูนย์บริการจัดหางานเพื่อคนไทย (Smart Job Center)
	คน
สจก.5 (มีนบุรี,10 เดิม)	577
พท.6 (บางพลัด,5 เดิม)	611
พท.7 (บรมราชชนนี,6 เดิม)	741
พท.8 (ราชดำเนิน,1 เดิม)	1087
พท.9 (หลักสี่,2 เดิม)	266
พท.10 (วิภาวดีรังสิต,3 เดิม)	1841
ปริมาณทล	9,077
สมุทรปราการ	5,595
นนทบุรี	1,266
ปทุมธานี	633
นครปฐม	656
สมุทรสาคร	927
ภาคกลาง	10,842
พระนครศรีอยุธยา	570
อ่างทอง	164
ลพบุรี	1,128
สิงห์บุรี	307
ชัยนาท	108
สระบุรี	1,640
ชลบุรี	745

จังหวัด	ให้บริการจัดหางาน ณ ศูนย์บริการจัดหางานเพื่อคนไทย (Smart Job Center)
	คน
ระยอง	647
จันทบุรี	724
ตราด	220
ฉะเชิงเทรา	538
ปราจีนบุรี	345
นครนายก	174
สระแก้ว	215
ราชบุรี	419
กาญจนบุรี	703
สุพรรณบุรี	529
สมุทรสงคราม	749
เพชรบุรี	621
ประจวบคีรีขันธ์	296
<b>ภาคเหนือ</b>	<b>8,352</b>
เชียงใหม่	1,047
ลำพูน	662
ลำปาง	1,031
อุตรดิตถ์	171
แพร่	332
น่าน	368

จังหวัด	ให้บริการจัดหางาน ณ ศูนย์บริการจัดหางานเพื่อคนไทย (Smart Job Center)	
	คน	
พะเยา		253
เชียงราย		511
แม่ฮ่องสอน		95
นครสวรรค์		626
อุทัยธานี		346
กำแพงเพชร		286
ตาก		249
สุโขทัย		597
พิษณุโลก		1,311
พิจิตร		254
เพชรบูรณ์		213
ภาคตะวันออกเฉียงเหนือ		8,812
นครราชสีมา		613
บุรีรัมย์		386
สุรินทร์		354
ศรีสะเกษ		97
อุบลราชธานี		964
ยโสธร		355
ชัยภูมิ		282
อำนาจเจริญ		199

จังหวัด	ให้บริการจัดหางาน ณ ศูนย์บริการจัดหางานเพื่อคนไทย (Smart Job Center)
	คน
บึงกาฬ	121
หนองบัวลำภู	101
ขอนแก่น	1,080
อุดรธานี	700
เลย	362
หนองคาย	203
มหาสารคาม	516
ร้อยเอ็ด	371
กาฬสินธุ์	595
สกลนคร	929
นครพนม	265
มุกดาหาร	319
ภาคใต้	7,164
นครศรีธรรมราช	614
กระบี่	248
พังงา	122
ภูเก็ต	992
สุราษฎร์ธานี	728
ระนอง	200
ชุมพร	221

จังหวัด	ให้บริการจัดหางาน ณ ศูนย์บริการจัดหางานเพื่อคนไทย (Smart Job Center)
	คน
สงขลา	1,216
สตูล	372
ตรัง	836
พัทลุง	133
ปัตตานี	572
ยะลา	539
นราธิวาส	371

ตารางที่ 2.1 จำนวนคนงานที่ลงทะเบียนแจ้งความประสงค์เดินทางไปทำงานต่างประเทศ

จำแนกตามจังหวัด ทวีราชอาณาจักร

ไตรมาสที่ 3 ประจำปีงบประมาณ 2560 (เมษายน-มิถุนายน 2560)

จังหวัด	ลงทะเบียน		
	รวม	ชาย	หญิง
ทั่วประเทศ	20,411	14,851	5,560
กรุงเทพมหานคร	437	214	223
ภูมิภาค	19,974	14,637	5,337
ปริมณฑล	482	223	259
ภาคกลาง	1,242	771	471
ภาคเหนือ	4,686	3,441	1,245
ภาคตะวันออกเฉียงเหนือ	12,989	9,900	3,089
ภาคใต้	575	302	273
กรุงเทพมหานคร	437	214	223
กองบริหารแรงงานไทยไปต่างประเทศ	437	214	223
สจก.1-10	0	0	0
สจก. 1 (สาทร, 4 เดิม)	0	0	0
สจก. 2 (ราษฎร์บูรณะ, 7 เดิม)	0	0	0
สจก. 3 (บางนา, 8 เดิม)	0	0	0
สจก. 4 (นวมินทร์, 9 เดิม)	0	0	0
สจก. 5 (มีนบุรี, 10 เดิม)	0	0	0
สจก. 6 (บางพลัด, 5 เดิม)	0	0	0
สจก. 7 (บรมราชชนนี, 6 เดิม)	0	0	0

จังหวัด	ลงทะเบียน		
	รวม	ชาย	หญิง
สจก. 8 (ราชดำเนิน,1 เดิม)	0	0	0
สจก. 9 (หลักสี่,2 เดิม)	0	0	0
สจก. 10 (วิภาวดีรังสิต,3เดิม)	0	0	0
<b>ปริมณฑล</b>	<b>482</b>	<b>223</b>	<b>259</b>
สมุทรปราการ	165	72	93
นนทบุรี	89	44	45
ปทุมธานี	121	55	66
นครปฐม	65	28	37
สมุทรสาคร	42	24	18
<b>ภาคกลาง</b>	<b>1,242</b>	<b>771</b>	<b>471</b>
พระนครศรีอยุธยา	95	58	37
อ่างทอง	36	23	13
ลพบุรี	72	45	27
สิงห์บุรี	23	15	8
ชัยนาท	35	18	17
สระบุรี	60	30	30
ชลบุรี	242	149	93
ระยอง	182	137	45
จันทบุรี	35	28	7
ตราด	24	19	5
ฉะเชิงเทรา	116	63	53
ปราจีนบุรี	51	20	31
นครนายก	17	11	6

จังหวัด	ลงทะเบียน		
	รวม	ชาย	หญิง
สระแก้ว	80	54	26
ราชบุรี	43	24	19
กาญจนบุรี	24	17	7
สุพรรณบุรี	55	35	20
สมุทรสงคราม	9	4	5
เพชรบุรี	22	13	9
ประจวบคีรีขันธ์	21	8	13
<b>ภาคเหนือ</b>	<b>4,686</b>	<b>3,441</b>	<b>1,245</b>
เชียงใหม่	345	217	128
ลำพูน	152	93	59
ลำปาง	474	378	96
อุตรดิตถ์	191	135	56
แพร่	124	80	44
น่าน	130	107	23
พะเยา	286	225	61
เชียงราย	1,245	970	275
แม่ฮ่องสอน	21	16	5
นครสวรรค์	224	158	66
อุทัยธานี	43	29	14
กำแพงเพชร	216	150	66
ตาก	263	204	59
สุโขทัย	531	370	161
พิษณุโลก	171	128	43

จังหวัด	ลงทะเบียน		
	รวม	ชาย	หญิง
พิจิตร	83	59	24
เพชรบูรณ์	187	122	65
<b>ภาคตะวันออกเฉียงเหนือ</b>	<b>12,989</b>	<b>9,900</b>	<b>3,089</b>
นครราชสีมา	1,413	1,079	334
บุรีรัมย์	837	623	214
สุรินทร์	336	220	116
ศรีสะเกษ	167	122	45
อุบลราชธานี	446	331	115
ยโสธร	85	63	22
ชัยภูมิ	1,449	1,154	295
อำนาจเจริญ	66	37	29
บึงกาฬ	222	171	51
หนองบัวลำภู	692	596	96
ขอนแก่น	919	674	245
อุดรธานี	2,891	2,271	620
เลย	139	93	46
หนองคาย	684	539	145
มหาสารคาม	476	333	143
ร้อยเอ็ด	210	137	73
กาฬสินธุ์	286	193	93
สกลนคร	918	677	241
นครพนม	671	534	137
มุกดาหาร	82	53	29

จังหวัด	ลงทะเบียน		
	รวม	ชาย	หญิง
ภาคใต้	575	302	273
นครศรีธรรมราช	44	31	13
กระบี่	7	3	4
พังงา	12	6	6
ภูเก็ต	30	8	22
สุราษฎร์ธานี	17	5	12
ระนอง	6	4	2
ชุมพร	19	6	13
สงขลา	214	124	90
สตูล	26	16	10
ตรัง	22	11	11
พัทลุง	12	6	6
ปัตตานี	95	42	53
ยะลา	41	23	18
นราธิวาส	30	17	13

ที่มา : กองบริหารแรงงานไทยไปต่างประเทศ กรมการจัดหางาน

ตารางที่ 2.2 จำนวนคนงานที่ลงทะเบียนแจ้งความประสงค์เดินทางไปทำงานต่างประเทศ  
 จำแนกตามวุฒิการศึกษา ทั่วราชอาณาจักร  
 ไตรมาสที่ 3 ประจำปีงบประมาณ 2560 (เมษายน-มิถุนายน 2560)

วุฒิการศึกษา	จำนวนคนงานที่ลงทะเบียนแจ้งความประสงค์เดินทางไปทำงานต่างประเทศ		
	รวม	ชาย	หญิง
รวมทั้งสิ้น	20,411	14,851	5,560
ประถมศึกษา	3,457	2,957	500
มัธยมศึกษา	11,217	8,395	2,822
ปวช.	1,199	828	371
ปวส.	2,188	1,619	569
อนุปริญญา	2	0	2
ปริญญาตรี	2,311	1,042	1,269
ปริญญาโท	32	8	24
ปริญญาเอก	0	0	0
อื่นๆ	5	2	3

ที่มา : กองบริหารแรงงานไทยไปต่างประเทศ กรมการจัดหางาน

จังหวัด	จำนวนคนหางานที่รับการอบรม		
	รวม	ชาย	หญิง
สงก. 8 (ราชดำเนิน,1 เดิม)	0	0	0
สงก. 9 (หลักสี่,2 เดิม)	0	0	0
สงก. 10 (วิภาวดีรังสิต,3เดิม)	7	7	0
ปริมณฑล	0	0	0
สมุทรปราการ	0	0	0
นนทบุรี	0	0	0
ปทุมธานี	0	0	0
นครปฐม	0	0	0
สมุทรสาคร	0	0	0
ภาคกลาง	636	503	133
พระนครศรีอยุธยา	137	86	51
อ่างทอง	0	0	0
ลพบุรี	0	0	0
สิงห์บุรี	0	0	0
ชัยนาท	0	0	0
สระบุรี	0	0	0
ชลบุรี	189	157	32
ระยอง	310	260	50
จันทบุรี	0	0	0
ตราด	0	0	0
ฉะเชิงเทรา	0	0	0
ปราจีนบุรี	0	0	0
นครนายก	0	0	0

ตารางที่ 2.3 จำนวนคนงานที่ได้รับการอบรมก่อนเดินทางไปทำงานต่างประเทศ

จำแนกตามจังหวัด ทวีธาอาณจักร

ไตรมาสที่ 3 ประจำปีงบประมาณ 2560 (เมษายน-มิถุนายน 2560)

จังหวัด	จำนวนคนงานที่ได้รับการอบรม		
	รวม	ชาย	หญิง
ทั่วประเทศ	12,520	10,247	2,273
กรุงเทพมหานคร	10,875	9,100	1,775
ภูมิภาค	1,645	1,147	498
ปริมณฑล	0	0	0
ภาคกลาง	636	503	133
ภาคเหนือ	89	77	12
ภาคตะวันออกเฉียงเหนือ	842	531	311
ภาคใต้	78	36	42
กรุงเทพมหานคร	10,875	9,100	1,775
กองบริหารแรงงานไทยไปต่างประเทศ	10,868	9,093	1,775
สจก.1-10	7	7	0
สจก. 1 (สาทร, 4 เดิม)	0	0	0
สจก. 2 (ราษฎร์บูรณะ, 7 เดิม)	0	0	0
สจก. 3 (บางนา, 8 เดิม)	0	0	0
สจก. 4 (นวมินทร์, 9 เดิม)	0	0	0
สจก. 5 (มีนบุรี, 10 เดิม)	0	0	0
สจก. 6 (บางพลัด, 5 เดิม)	0	0	0
สจก. 7 (บรมราชชนนี, 6 เดิม)	0	0	0

จังหวัด	จำนวนคนงานที่ได้รับการอบรม		
	รวม	ชาย	หญิง
สระแก้ว	0	0	0
ราชบุรี	0	0	0
กาญจนบุรี	0	0	0
สุพรรณบุรี	0	0	0
สมุทรสงคราม	0	0	0
เพชรบุรี	0	0	0
ประจวบคีรีขันธ์	0	0	0
ภาคเหนือ	89	77	12
เชียงใหม่	0	0	0
ลำพูน	0	0	0
ลำปาง	0	0	0
อุตรดิตถ์	0	0	0
แพร่	0	0	0
น่าน	0	0	0
พะเยา	0	0	0
เชียงราย	17	13	4
แม่ฮ่องสอน	0	0	0
นครสวรรค์	0	0	0
อุทัยธานี	0	0	0
กำแพงเพชร	0	0	0
ตาก	0	0	0
สุโขทัย	72	64	8
พิษณุโลก	0	0	0

จังหวัด	จำนวนคนหางานที่ได้รับการอบรม		
	รวม	ชาย	หญิง
พิจิตร	0	0	0
เพชรบูรณ์	0	0	0
ภาคตะวันออกเฉียงเหนือ	842	531	311
นครราชสีมา	170	126	44
บุรีรัมย์	62	42	20
สุรินทร์	0	0	0
ศรีสะเกษ	11	9	2
อุบลราชธานี	15	8	7
ยโสธร	0	0	0
ชัยภูมิ	83	65	18
อำนาจเจริญ	0	0	0
บึงกาฬ	0	0	0
หนองบัวลำภู	0	0	0
ขอนแก่น	0	0	0
อุดรธานี	304	124	180
เลย	0	0	0
หนองคาย	51	30	21
มหาสารคาม	0	0	0
ร้อยเอ็ด	0	0	0
กาฬสินธุ์	0	0	0
สกลนคร	29	23	6
นครพนม	117	104	13
มุกดาหาร	0	0	0

จังหวัด	จำนวนคนงานที่ได้รับการอบรม		
	รวม	ชาย	หญิง
ภาคใต้	78	36	42
นครศรีธรรมราช	0	0	0
กระบี่	0	0	0
พังงา	0	0	0
ภูเก็ต	55	22	33
สุราษฎร์ธานี	4	2	2
ระนอง	0	0	0
ชุมพร	0	0	0
สงขลา	0	0	0
สตูล	0	0	0
ตรัง	0	0	0
พัทลุง	0	0	0
ปัตตานี	0	0	0
ยะลา	19	12	7
นราธิวาส	0	0	0

ตารางที่ 2.4 จำนวนคนงานไทยที่ได้รับอนุญาตให้เดินทางไปทำงานต่างประเทศ

จำแนกตามจังหวัด เพศ และวิธีการเดินทางไปทำงาน

ไตรมาสที่ 3 ประจำปีงบประมาณ 2560 (เมษายน-มิถุนายน 2560)

จังหวัด	รวม			เดินทางด้วยตนเอง		RE-ENTRY		กรมการ จัดหางานจัดตั้ง		นายจ้างพาลูกจ้าง ไปทำงาน		นายจ้างส่งลูกจ้าง ไปฝึกงาน		บริษัทจัดตั้ง	
	รวม	ชาย	หญิง	ชาย	หญิง	ชาย	หญิง	ชาย	หญิง	ชาย	หญิง	ชาย	หญิง	ชาย	หญิง
ทั่วประเทศ	30,970	23,945	7,025	1,691	882	10,826	3,425	3,603	528	1,145	283	707	465	5,973	1,442
กรุงเทพมหานคร	15,713	12,071	3,642	345	541	1,478	830	3,603	528	568	153	104	148	5,973	1,442
ภูมิภาค	15,257	11,874	3,383	1,346	341	9,348	2,595	0	0	577	130	603	317	0	0
ปริมณฑล	990	726	264	22	8	356	182	0	0	184	38	164	36	0	0
ภาคกลาง	1,986	1,412	574	100	9	632	254	0	0	324	88	356	223	0	0
ภาคเหนือ	2,655	2,146	509	218	42	1,870	433	0	0	10	2	48	32	0	0
ภาคตะวันออกเฉียงเหนือ	8,190	6,713	1,477	953	261	5,740	1,192	0	0	1	0	19	24	0	0
ภาคใต้	1,436	877	559	53	21	750	534	0	0	58	2	16	2	0	0
กรุงเทพมหานคร	15,713	12,071	3,642	345	541	1,478	830	3,603	528	568	153	104	148	5,973	1,442
กองบริหารแรงงานไทยไปต่างประเทศ	13,964	10,820	3,144	339	536	782	540	3,603	528	107	95	16	3	5,973	1,442
สกก.1-10	1,749	1,251	498	6	5	696	290	0	0	461	58	88	145	0	0
สกก. 1 (สาทร, 4 เดิม)	138	83	55	0	0	14	13	0	0	62	41	7	1	0	0
สกก. 2 (ราษฎร์บูรณะ, 7 เดิม)	60	31	29	1	0	30	29	0	0	0	0	0	0	0	0
สกก. 3 (บางนา, 8 เดิม)	443	232	211	3	3	108	54	0	0	52	10	69	144	0	0
สกก. 4 (นวมินทร์, 9 เดิม)	212	169	43	0	0	163	43	0	0	0	0	6	0	0	0
สกก. 5 (มีนบุรี, 10 เดิม)	344	302	42	1	0	49	42	0	0	249	0	3	0	0	0
สกก. 6 (บางพลัด, 5 เดิม)	39	18	21	0	0	18	21	0	0	0	0	0	0	0	0

จังหวัด	รวม			เดินทางด้วยตนเอง		RE-ENTRY		กรมการ จัดหางานจัดส่ง		นายจ้างพาลูกจ้าง ไปทำงาน		นายจ้างส่งลูกจ้าง ไปฝึกงาน		บริษัทจัดส่ง	
	รวม	ชาย	หญิง	ชาย	หญิง	ชาย	หญิง	ชาย	หญิง	ชาย	หญิง	ชาย	หญิง	ชาย	หญิง
สจก. 7 (บรมราชชนนี,6 เดิม)	83	45	38	1	2	44	36	0	0	0	0	0	0	0	0
สจก. 8 (ราชดำเนิน,1 เดิม)	3	2	1	0	0	2	1	0	0	0	0	0	0	0	0
สจก. 9 (หลักสี่,2 เดิม)	266	249	17	0	0	245	15	0	0	4	2	0	0	0	0
สจก. 10 (วิภาวดีรังสิต,3 เดิม)	161	120	41	0	0	23	36	0	0	94	5	3	0	0	0
<b>ปริมาณ</b>	<b>990</b>	<b>726</b>	<b>264</b>	<b>22</b>	<b>8</b>	<b>356</b>	<b>182</b>	<b>0</b>	<b>0</b>	<b>184</b>	<b>38</b>	<b>164</b>	<b>36</b>	<b>0</b>	<b>0</b>
สมุทรปราการ	454	377	77	10	2	121	43	0	0	94	22	152	10	0	0
นนทบุรี	170	125	45	3	1	53	43	0	0	69	1	0	0	0	0
ปทุมธานี	243	145	98	2	4	110	61	0	0	21	11	12	22	0	0
นครปฐม	56	35	21	6	1	29	16	0	0	0	0	0	4	0	0
สมุทรสาคร	67	44	23	1	0	43	19	0	0	0	4	0	0	0	0
<b>ภาคกลาง</b>	<b>1,986</b>	<b>1,412</b>	<b>574</b>	<b>100</b>	<b>9</b>	<b>632</b>	<b>254</b>	<b>0</b>	<b>0</b>	<b>324</b>	<b>88</b>	<b>356</b>	<b>223</b>	<b>0</b>	<b>0</b>
พระนครศรีอยุธยา	293	176	117	5	0	51	26	0	0	27	18	93	73	0	0
อ่างทอง	34	26	8	0	0	26	8	0	0	0	0	0	0	0	0
ลพบุรี	133	43	90	1	0	35	23	0	0	5	67	2	0	0	0
สิงห์บุรี	32	24	8	1	0	20	7	0	0	0	0	3	1	0	0
ชัยนาท	32	20	12	1	0	19	12	0	0	0	0	0	0	0	0
สระบุรี	41	31	10	1	0	26	10	0	0	4	0	0	0	0	0
ชลบุรี	425	343	82	65	4	83	44	0	0	68	3	127	31	0	0
ระยอง	587	482	105	5	0	150	11	0	0	215	0	112	94	0	0
จันทบุรี	15	9	6	0	0	9	6	0	0	0	0	0	0	0	0
ตราด	3	3	0	0	0	3	0	0	0	0	0	0	0	0	0
ฉะเชิงเทรา	59	34	25	2	0	19	25	0	0	0	0	13	0	0	0

จังหวัด	รวม			เดินทางด้วยตนเอง		RE-ENTRY		กรรมการ จัดหางานจัดส่ง		นายจ้างพาลูกจ้าง ไปทำงาน		นายจ้างส่งลูกจ้าง ไปฝึกงาน		บริษัทจัดส่ง	
	รวม	ชาย	หญิง	ชาย	หญิง	ชาย	หญิง	ชาย	หญิง	ชาย	หญิง	ชาย	หญิง	ชาย	หญิง
ปราจีนบุรี	38	18	20	1	1	10	5	0	0	1	0	6	14	0	0
นครนายก	14	9	5	1	0	8	5	0	0	0	0	0	0	0	0
สระแก้ว	49	35	14	3	1	32	13	0	0	0	0	0	0	0	0
ราชบุรี	64	45	19	6	0	35	9	0	0	4	0	0	10	0	0
กาญจนบุรี	49	35	14	1	0	34	14	0	0	0	0	0	0	0	0
สุพรรณบุรี	49	36	13	2	2	34	11	0	0	0	0	0	0	0	0
สมุทรสงคราม	11	10	1	2	0	8	1	0	0	0	0	0	0	0	0
เพชรบุรี	37	18	19	1	0	17	19	0	0	0	0	0	0	0	0
ประจวบคีรีขันธ์	21	15	6	2	1	13	5	0	0	0	0	0	0	0	0
ภาคเหนือ	2,655	2,146	509	218	42	1,870	433	0	0	10	2	48	32	0	0
เชียงใหม่	226	147	79	17	3	120	74	0	0	10	2	0	0	0	0
ลำพูน	137	97	40	2	0	47	8	0	0	0	0	48	32	0	0
ลำปาง	364	318	46	36	7	282	39	0	0	0	0	0	0	0	0
อุตรดิตถ์	109	89	20	13	3	76	17	0	0	0	0	0	0	0	0
แพร่	38	27	11	1	2	26	9	0	0	0	0	0	0	0	0
น่าน	73	66	7	0	1	66	6	0	0	0	0	0	0	0	0
พะเยา	112	96	16	5	0	91	16	0	0	0	0	0	0	0	0
เชียงราย	350	270	80	18	5	252	75	0	0	0	0	0	0	0	0
แม่ฮ่องสอน	1	0	1	0	0	0	1	0	0	0	0	0	0	0	0
นครสวรรค์	105	82	23	7	2	75	21	0	0	0	0	0	0	0	0
อุทัยธานี	28	19	9	2	0	17	9	0	0	0	0	0	0	0	0
กำแพงเพชร	156	133	23	6	2	127	21	0	0	0	0	0	0	0	0

จังหวัด	รวม			เดินทางด้วยตนเอง		RE-ENTRY		กรมการ จัดหางานจัดตั้ง		นายจ้างพาถูกจ้าง ไปทำงาน		นายจ้างส่งลูกจ้าง ไปฝึกงาน		บริษัทจัดตั้ง	
	รวม	ชาย	หญิง	ชาย	หญิง	ชาย	หญิง	ชาย	หญิง	ชาย	หญิง	ชาย	หญิง	ชาย	หญิง
ตาก	200	183	17	14	1	169	16	0	0	0	0	0	0	0	0
สุโขทัย	330	280	50	64	8	216	42	0	0	0	0	0	0	0	0
พิษณุโลก	180	141	39	12	4	129	35	0	0	0	0	0	0	0	0
พิจิตร	138	118	20	15	1	103	19	0	0	0	0	0	0	0	0
เพชรบูรณ์	108	80	28	6	3	74	25	0	0	0	0	0	0	0	0
ภาคตะวันออกเฉียงเหนือ	8,190	6,713	1,477	953	261	5,740	1,192	0	0	1	0	19	24	0	0
นครราชสีมา	944	734	210	105	21	616	166	0	0	0	0	13	23	0	0
บุรีรัมย์	539	449	90	42	19	407	71	0	0	0	0	0	0	0	0
สุรินทร์	148	119	29	19	8	99	21	0	0	1	0	0	0	0	0
ศรีสะเกษ	105	82	23	6	1	76	22	0	0	0	0	0	0	0	0
อุบลราชธานี	335	243	92	14	10	229	82	0	0	0	0	0	0	0	0
ยโสธร	54	37	17	1	5	36	12	0	0	0	0	0	0	0	0
ชัยภูมิ	648	544	104	201	32	343	72	0	0	0	0	0	0	0	0
อำนาจเจริญ	42	34	8	1	1	33	7	0	0	0	0	0	0	0	0
บึงกาฬ	97	78	19	10	1	68	18	0	0	0	0	0	0	0	0
หนองบัวลำภู	374	321	53	34	11	287	42	0	0	0	0	0	0	0	0
ขอนแก่น	822	678	144	89	17	583	126	0	0	0	0	6	1	0	0
อุดรธานี	1,990	1,632	358	195	82	1,437	276	0	0	0	0	0	0	0	0
เลย	81	62	19	20	4	42	15	0	0	0	0	0	0	0	0
หนองคาย	438	374	64	14	8	360	56	0	0	0	0	0	0	0	0
มหาสารคาม	345	284	61	101	14	183	47	0	0	0	0	0	0	0	0
ร้อยเอ็ด	148	93	55	20	19	73	36	0	0	0	0	0	0	0	0

จังหวัด	รวม			เดินทางด้วยตนเอง		RE-ENTRY		กรมการ จัดหางานจัดส่ง		นายจ้างพาลูกจ้าง ไปทำงาน		นายจ้างส่งลูกจ้าง ไปฝึกงาน		บริษัทจัดส่ง	
	รวม	ชาย	หญิง	ชาย	หญิง	ชาย	หญิง	ชาย	หญิง	ชาย	หญิง	ชาย	หญิง	ชาย	หญิง
กาฬสินธุ์	146	118	28	36	1	82	27	0	0	0	0	0	0	0	0
สกลนคร	377	320	57	23	6	297	51	0	0	0	0	0	0	0	0
นครพนม	399	360	39	22	1	338	38	0	0	0	0	0	0	0	0
มุกดาหาร	158	151	7	0	0	151	7	0	0	0	0	0	0	0	0
ภาคใต้	1,436	877	559	53	21	750	534	0	0	58	2	16	2	0	0
นครศรีธรรมราช	39	30	9	6	2	24	7	0	0	0	0	0	0	0	0
กระบี่	9	5	4	0	0	5	4	0	0	0	0	0	0	0	0
พังงา	38	37	1	14	0	23	1	0	0	0	0	0	0	0	0
ภูเก็ต	85	36	49	1	2	35	47	0	0	0	0	0	0	0	0
สุราษฎร์ธานี	18	14	4	0	0	14	4	0	0	0	0	0	0	0	0
ระนอง	6	3	3	0	0	3	3	0	0	0	0	0	0	0	0
ชุมพร	14	13	1	1	1	12	0	0	0	0	0	0	0	0	0
สงขลา	1,082	651	431	1	0	576	427	0	0	58	2	16	2	0	0
สตูล	23	11	12	0	0	11	12	0	0	0	0	0	0	0	0
ตรัง	20	10	10	1	1	9	9	0	0	0	0	0	0	0	0
พัทลุง	9	4	5	0	1	4	4	0	0	0	0	0	0	0	0
ปัตตานี	2	2	0	0	0	2	0	0	0	0	0	0	0	0	0
ยะลา	56	37	19	9	3	28	16	0	0	0	0	0	0	0	0
นราธิวาส	35	24	11	20	11	4	0	0	0	0	0	0	0	0	0

ที่มา : กองบริหารแรงงานไทยไปต่างประเทศ กรมการจัดหางาน

ตารางที่ 2.5 จำนวนคนงานไทยที่ได้รับอนุญาตให้เดินทางไปทำงานต่างประเทศ

จำแนกตามประเทศ เพศ และวิธีการเดินทางไปทำงาน

ไตรมาสที่ 3 ประจำปีงบประมาณ 2560 (เมษายน-มิถุนายน 2560)

ประเทศ	รวม			เดินทางด้วยตนเอง		RE-ENTRY		กรมการ จัดหางานจัดตั้ง		นายจ้างพาลูกจ้าง ไปทำงาน		นายจ้างส่งลูกจ้าง ไปฝึกงาน		บริษัทจัดตั้ง	
	รวม	ชาย	หญิง	ชาย	หญิง	ชาย	หญิง	ชาย	หญิง	ชาย	หญิง	ชาย	หญิง	ชาย	หญิง
รวมทั้งสิ้น	30,970	23,945	7,025	1,691	882	10,826	3,425	3,603	528	1,145	283	707	465	5,973	1,442
รวมกลุ่มประเทศตะวันออกกลาง	4,695	3,908	787	221	136	1,926	587	1,574	64	0	0	0	0	187	0
ซาอุดีอาระเบีย	93	90	3	0	0	90	3	0	0	0	0	0	0	0	0
กาตาร์	315	256	59	17	6	211	53	0	0	0	0	0	0	28	0
บาห์เรน	317	132	185	33	8	97	177	0	0	0	0	0	0	2	0
สหรัฐอาหรับเอมิเรตส์	881	633	248	80	23	507	225	0	0	0	0	0	0	46	0
อิสราเอล	2,382	2,287	95	16	0	697	31	1,574	64	0	0	0	0	0	0
คูเวต	437	371	66	56	10	211	56	0	0	0	0	0	0	104	0
โอมาน	84	55	29	0	4	48	25	0	0	0	0	0	0	7	0
เยเมน	0	0	0	0	0	0	0	0	0	0	0	0	0	0	0
เลบานอน	10	8	2	0	0	8	2	0	0	0	0	0	0	0	0
ไซปรัส	24	18	6	1	4	17	2	0	0	0	0	0	0	0	0
ตุรกี	109	22	87	2	81	20	6	0	0	0	0	0	0	0	0
จอร์แดน	4	1	3	0	0	1	3	0	0	0	0	0	0	0	0

ประเทศ	รวม			เดินทางด้วยตนเอง		RE-ENTRY		กรมการ จัดหางานจัดส่ง		นายจ้างพาลูกจ้าง ไปทำงาน		นายจ้างส่งลูกจ้าง ไปฝึกงาน		บริษัทจัดส่ง	
	รวม	ชาย	หญิง	ชาย	หญิง	ชาย	หญิง	ชาย	หญิง	ชาย	หญิง	ชาย	หญิง	ชาย	หญิง
อิหร่าน	37	34	3	16	0	18	3	0	0	0	0	0	0	0	0
ประเทศอื่นๆในกลุ่มประเทศตะวันออก กลาง	2	1	1	0	0	1	1	0	0	0	0	0	0	0	0
<b>รวมกลุ่มประเทศแอฟริกา</b>	<b>725</b>	<b>667</b>	<b>58</b>	<b>110</b>	<b>4</b>	<b>392</b>	<b>52</b>	<b>0</b>	<b>0</b>	<b>75</b>	<b>1</b>	<b>0</b>	<b>0</b>	<b>90</b>	<b>1</b>
แอลจีเรีย	130	130	0	86	0	44	0	0	0	0	0	0	0	0	0
สาธารณรัฐเซเชลส์	11	3	8	0	2	3	6	0	0	0	0	0	0	0	0
อียิปต์	51	32	19	4	0	28	19	0	0	0	0	0	0	0	0
แองโกลา	7	7	0	0	0	3	0	0	0	4	0	0	0	0	0
ไนจีเรีย	14	14	0	2	0	12	0	0	0	0	0	0	0	0	0
ซูดาน	8	5	3	2	0	3	3	0	0	0	0	0	0	0	0
ลิเบีย	1	1	0	0	0	1	0	0	0	0	0	0	0	0	0
โมแซมบิก	84	82	2	0	0	7	2	0	0	2	0	0	0	73	0
มาดากัสการ์	69	69	0	0	0	1	0	0	0	68	0	0	0	0	0
แอฟริกาใต้	282	275	7	4	0	256	6	0	0	0	0	0	0	15	1
เคนยา	2	1	1	0	1	0	0	0	0	1	0	0	0	0	0
โมร็อกโก	9	5	4	1	0	4	4	0	0	0	0	0	0	0	0
กาบอง	2	1	1	0	0	1	0	0	0	0	1	0	0	0	0
สาธารณรัฐเคปเวิร์ด	0	0	0	0	0	0	0	0	0	0	0	0	0	0	0
ประเทศอื่นๆในกลุ่มประเทศแอฟริกา	55	42	13	11	1	29	12	0	0	0	0	0	0	2	0

ประเทศ	รวม			เดินทางด้วยตนเอง		RE-ENTRY		กรมการ จัดหางานจัดตั้ง		นายจ้างพาลูกจ้าง ไปทำงาน		นายจ้างส่งลูกจ้าง ไปฝึกงาน		บริษัทจัดตั้ง	
	รวม	ชาย	หญิง	ชาย	หญิง	ชาย	หญิง	ชาย	หญิง	ชาย	หญิง	ชาย	หญิง	ชาย	หญิง
รวมกลุ่มประเทศเอเชีย	21,875	17,299	4,576	369	187	7,905	2,004	2,029	464	775	229	677	418	5,544	1,274
เวียดนาม	170	156	14	0	0	73	12	0	0	83	2	0	0	0	0
กัมพูชา	219	59	160	0	0	5	19	0	0	11	76	43	65	0	0
มาเลเซีย	1,577	1,001	576	115	21	655	498	1	3	130	38	14	6	86	10
สิงคโปร์	1,592	1,540	52	96	2	1,394	48	0	0	35	0	10	2	5	0
บรูไน	394	295	99	39	14	245	85	0	0	11	0	0	0	0	0
ฮ่องกง	633	83	550	10	107	73	430	0	0	0	0	0	0	0	13
จีน	111	90	21	0	3	33	12	0	0	32	4	25	2	0	0
ญี่ปุ่น	2,161	1,361	800	34	20	306	91	101	11	99	37	563	340	258	301
ไต้หวัน	9,602	8,096	1,506	4	6	2,872	516	101	35	48	0	2	0	5,069	949
อินเดีย	334	305	29	3	3	274	24	0	0	22	1	6	1	0	0
อินโดนีเซีย	413	412	1	36	0	357	1	0	0	17	0	2	0	0	0
ฟิลิปปินส์	73	59	14	0	0	9	12	0	0	50	2	0	0	0	0
เกาหลีใต้	3,831	3,172	659	15	3	1,314	187	1,826	415	11	53	6	1	0	0
ศรีลังกา	23	18	5	10	2	8	3	0	0	0	0	0	0	0	0
พม่า	131	128	3	0	0	43	0	0	0	29	1	6	1	50	1
บังคลาเทศ	23	19	4	0	0	10	2	0	0	9	2	0	0	0	0
ลาว	343	328	15	5	2	136	1	0	0	187	12	0	0	0	0

ประเทศ	รวม			เดินทางด้วยตนเอง		RE-ENTRY		กรมการ จัดหางานจัดตั้ง		นายจ้างพาลูกจ้าง ไปทำงาน		นายจ้างส่งลูกจ้าง ไปฝึกงาน		บริษัทจัดตั้ง	
	รวม	ชาย	หญิง	ชาย	หญิง	ชาย	หญิง	ชาย	หญิง	ชาย	หญิง	ชาย	หญิง	ชาย	หญิง
อาเซอร์ไบจาน	10	9	1	0	0	9	1	0	0	0	0	0	0	0	0
มาเก๊า	44	15	29	1	0	14	29	0	0	0	0	0	0	0	0
สาธารณรัฐคีร์กีซ	37	6	31	0	1	5	29	0	0	1	1	0	0	0	0
ประเทศอื่นๆ ในกลุ่มประเทศเอเชีย	154	147	7	1	3	70	4	0	0	0	0	0	0	76	0
<b>รวมกลุ่มประเทศยุโรป</b>	<b>2,491</b>	<b>1,446</b>	<b>1,045</b>	<b>703</b>	<b>458</b>	<b>305</b>	<b>449</b>	<b>0</b>	<b>0</b>	<b>284</b>	<b>50</b>	<b>11</b>	<b>12</b>	<b>143</b>	<b>76</b>
กรีซ(สาธารณรัฐเฮเลนิก)	5	0	5	0	2	0	3	0	0	0	0	0	0	0	0
รัสเซีย	244	8	236	1	121	7	115	0	0	0	0	0	0	0	0
อังกฤษ	143	72	71	6	1	50	56	0	0	0	1	8	2	8	11
นอร์เวย์	95	79	16	44	6	26	7	0	0	9	2	0	0	0	1
เดนมาร์ก	225	222	3	1	2	1	1	0	0	220	0	0	0	0	0
สวีเดน	193	152	41	85	2	14	1	0	0	53	38	0	0	0	0
สวิตเซอร์แลนด์	24	21	3	1	1	20	2	0	0	0	0	0	0	0	0
ฟินแลนด์	736	559	177	536	162	23	15	0	0	0	0	0	0	0	0
เนเธอร์แลนด์	20	19	1	3	0	16	1	0	0	0	0	0	0	0	0
เยอรมันนี	47	31	16	8	6	23	2	0	0	0	0	0	8	0	0
ฝรั่งเศส	17	7	10	0	2	7	8	0	0	0	0	0	0	0	0
ไอซ์แลนด์	5	2	3	0	0	2	3	0	0	0	0	0	0	0	0
ไอร์แลนด์	15	8	7	0	0	8	7	0	0	0	0	0	0	0	0

ประเทศ	รวม			เดินทางด้วยตนเอง		RE-ENTRY		กรมการ จัดหางานจัดตั้ง		นายจ้างพาลูกจ้าง ไปทำงาน		นายจ้างส่งลูกจ้าง ไปฝึกงาน		บริษัทจัดตั้ง	
	รวม	ชาย	หญิง	ชาย	หญิง	ชาย	หญิง	ชาย	หญิง	ชาย	หญิง	ชาย	หญิง	ชาย	หญิง
โปรตุเกส	277	188	89	0	0	53	25	0	0	0	0	0	0	135	64
อิตาลี	37	12	25	0	1	9	18	0	0	0	4	3	2	0	0
โครเอเชีย	16	0	16	0	16	0	0	0	0	0	0	0	0	0	0
เซอร์เบียและมอนเตเนโกร	1	1	0	0	0	1	0	0	0	0	0	0	0	0	0
ฮังการี	113	13	100	5	52	8	48	0	0	0	0	0	0	0	0
สเปน	16	7	9	0	3	7	6	0	0	0	0	0	0	0	0
สาธารณรัฐเช็ก	84	2	82	0	28	2	54	0	0	0	0	0	0	0	0
โมนาโก	0	0	0	0	0	0	0	0	0	0	0	0	0	0	0
โปแลนด์	36	8	28	4	13	4	12	0	0	0	3	0	0	0	0
ประเทศอื่นๆ ในกลุ่มประเทศยุโรป	142	35	107	9	40	24	65	0	0	2	2	0	0	0	0
<b>รวมกลุ่มประเทศอเมริกาเหนือ</b>	<b>839</b>	<b>393</b>	<b>446</b>	<b>123</b>	<b>27</b>	<b>234</b>	<b>291</b>	<b>0</b>	<b>0</b>	<b>10</b>	<b>2</b>	<b>17</b>	<b>35</b>	<b>9</b>	<b>91</b>
แคนาดา	166	136	30	115	14	21	16	0	0	0	0	0	0	0	0
เกาะเคแมน	2	1	1	0	0	1	1	0	0	0	0	0	0	0	0
สหรัฐอเมริกา	646	250	396	8	8	207	262	0	0	10	2	17	35	8	89
มาเรียนาเหนือ(ไชน)	3	1	2	0	0	1	2	0	0	0	0	0	0	0	0
กานา	0	0	0	0	0	0	0	0	0	0	0	0	0	0	0
ปานามา	4	0	4	0	0	0	4	0	0	0	0	0	0	0	0
ประเทศอื่นๆ ในกลุ่มประเทศอเมริกาเหนือ	18	5	13	0	5	4	6	0	0	0	0	0	0	1	2

ประเทศ	รวม			เดินทางด้วยตนเอง		RE-ENTRY		กรมการ จัดหางานจัดส่ง		นายจ้างพาลูกจ้าง ไปทำงาน		นายจ้างส่งลูกจ้าง ไปฝึกงาน		บริษัทจัดส่ง	
	รวม	ชาย	หญิง	ชาย	หญิง	ชาย	หญิง	ชาย	หญิง	ชาย	หญิง	ชาย	หญิง	ชาย	หญิง
รวมกลุ่มประเทศอเมริกาใต้	7	3	4	0	0	1	3	0	0	0	1	2	0	0	0
อาร์เจนตินา	0	0	0	0	0	0	0	0	0	0	0	0	0	0	0
ประเทศอื่นๆในกลุ่มประเทศอเมริกาใต้	7	3	4	0	0	1	3	0	0	0	1	2	0	0	0
รวมกลุ่มประเทศออสเตรเลียและโอเชียเนีย	338	229	109	165	70	63	39	0	0	1	0	0	0	0	0
ออสเตรเลีย	11	7	4	0	0	7	4	0	0	0	0	0	0	0	0
นิวซีแลนด์	290	190	100	146	69	44	31	0	0	0	0	0	0	0	0
หมู่เกาะโซโลมอน	0	0	0	0	0	0	0	0	0	0	0	0	0	0	0
ปาปัว นิวกินี	14	11	3	0	1	10	2	0	0	1	0	0	0	0	0
ประเทศอื่นๆในกลุ่มประเทศออสเตรเลีย และ โอเชียเนีย	23	21	2	19	0	2	2	0	0	0	0	0	0	0	0

ที่มา : กองบริหารแรงงานไทยไปต่างประเทศ กรมการจัดหางาน

ตารางที่ 2.6 จำนวนคนงานไทยที่ได้รับอนุญาตให้เดินทางไปทำงานต่างประเทศ  
 จำแนกตามประเภทอาชีพที่ไปทำงาน ทวีราชอาณาจักร  
 ไตรมาสที่ 3 ประจำปีงบประมาณ 2560 (เมษายน-มิถุนายน 2560)

ประเภทอาชีพ	จำนวนคนงานไทยที่ได้รับอนุญาตให้เดินทางไปทำงานต่างประเทศ		
	รวม	ชาย	หญิง
รวมทั้งสิ้น	30,970	23,945	7,025
1. ผู้บัญญัติกฎหมาย ข้าราชการระดับอาวุโส ผู้จัดการ	511	390	121
2. ผู้ประกอบวิชาชีพด้านต่างๆ	958	752	206
3. ช่างเทคนิคและผู้ปฏิบัติงานที่เกี่ยวข้อง	2,107	826	1,281
4. เสมียน เจ้าหน้าที่	108	51	57
5. พนักงานบริการ พนักงานขายในร้านค้าและตลาด	2,719	1,091	1,628
6. ผู้ปฏิบัติงานฝีมือด้านการเกษตรและประมง	4,347	3,690	657
7. ผู้ปฏิบัติงานโดยใช้ฝีมือในธุรกิจต่างๆ	4,417	4,238	179
8. ผู้ปฏิบัติงานในโรงงาน ผู้ควบคุมเครื่องจักร และผู้ปฏิบัติงานด้านการประกอบ	11,999	9,831	2,168
9. อาชีพงานพื้นฐาน	3,804	3,076	728
10. ทหาร	0	0	0

ที่มา : กองบริหารแรงงานไทยไปต่างประเทศ กรมการจัดหางาน

ตารางที่ 3.1 การแนะแนวอาชีพให้นักเรียน นักศึกษา ประชาชนทั่วไป และผู้ประกันตนกรณีว่างงาน จำแนกตามจังหวัด  
ทั่วราชอาณาจักร

ไตรมาสที่ 3 ประจำปีงบประมาณ 2560 (เมษายน-มิถุนายน 2560)

จังหวัด	รวมทั้งหมด			นักเรียน นักศึกษา		ประชาชนทั่วไป		ผู้ประกันตนกรณีว่างงาน	
	รวม	ชาย	หญิง	ชาย	หญิง	ชาย	หญิง	ชาย	หญิง
ทั่วราชอาณาจักร	108,519	47,683	60,836	10,259	14,467	16,245	20,400	21,179	25,969
กรุงเทพมหานคร	4,350	1,716	2,634	163	160	610	943	943	1,531
ภูมิภาค	104,169	45,967	58,202	10,096	14,307	15,635	19,457	20,236	24,438
ปริมณฑล	10,714	4,758	5,956	2,281	2,923	931	1,100	1,546	1,933
ภาคกลาง	27,729	12,299	15,430	2,995	4,213	4,921	5,405	4,383	5,812
ภาคเหนือ	21,056	9,396	11,660	1,483	2,454	3,356	4,025	4,557	5,181
ภาคตะวันออกเฉียงเหนือ	29,557	13,396	16,161	2,032	3,184	4,104	5,184	7,260	7,793
ภาคใต้	15,113	6,118	8,995	1,305	1,533	2,323	3,743	2,490	3,719
กรุงเทพมหานคร	4,350	1,716	2,634	163	160	610	943	943	1,531
กองส่งเสริมการมีงานทำ	0	0	0	0	0	0	0	0	0
สงก.พื้นที่ 1-10	4,350	1,716	2,634	163	160	610	943	943	1,531
สงก. 1 (สาทร, 4 เดิม)	440	205	235	0	0	72	90	133	145
สงก. 2 (ราชบุรีบูรณะ, 7 เดิม)	375	180	195	0	0	73	84	107	111
สงก. 3 (บางนา, 8 เดิม)	403	97	306	0	0	18	36	79	270
สงก. 4 (นวมินทร์, 9 เดิม)	376	141	235	0	0	141	235	0	0
สงก. 5 (มีนบุรี, 10 เดิม)	396	189	207	0	0	84	97	105	110
สงก. 6 (บางพลัด, 5 เดิม)	540	219	321	0	0	110	162	109	159
สงก. 7 (บรมราชชนนี, 6 เดิม)	374	149	225	0	0	57	96	92	129

จังหวัด	รวมทั้งหมด			นักเรียน นักศึกษา		ประชาชนทั่วไป		ผู้ประกันตนกรณีว่างงาน	
	รวม	ชาย	หญิง	ชาย	หญิง	ชาย	หญิง	ชาย	หญิง
สจก. 8 (ราชดำเนิน,1 เดิม)	377	144	233	0	0	25	21	119	212
สจก. 9 (หลักสี่,2 เดิม)	693	316	377	163	160	0	2	153	215
สจก. 10 (วิภาวดีรังสิต,3เดิม)	376	76	300	0	0	30	120	46	180
<b>ปริมาณทล</b>	<b>10,714</b>	<b>4,758</b>	<b>5,956</b>	<b>2,281</b>	<b>2,923</b>	<b>931</b>	<b>1,100</b>	<b>1,546</b>	<b>1,933</b>
สมุทรปราการ	1,573	812	761	357	358	282	266	173	137
นนทบุรี	1,305	628	677	0	0	312	299	316	378
ปทุมธานี	2,839	1,269	1,570	855	971	166	226	248	373
นครปฐม	3,689	1,517	2,172	1,069	1,594	62	144	386	434
สมุทรสาคร	1,308	532	776	0	0	109	165	423	611
<b>ภาคกลาง</b>	<b>27,729</b>	<b>12,299</b>	<b>15,430</b>	<b>2,995</b>	<b>4,213</b>	<b>4,921</b>	<b>5,405</b>	<b>4,383</b>	<b>5,812</b>
พระนครศรีอยุธยา	1,188	465	723	0	0	95	213	370	510
อ่างทอง	1,529	650	879	378	450	220	360	52	69
ลพบุรี	1,343	557	786	216	334	25	40	316	412
สิงห์บุรี	1,849	633	1,216	300	419	122	552	211	245
ชัยนาท	823	336	487	0	0	107	156	229	331
สระบุรี	1,610	716	894	202	298	323	369	191	227
ชลบุรี	1,109	931	178	0	0	913	149	18	29
ระยอง	1,759	774	985	131	509	323	185	320	291
จันทบุรี	3,092	1,244	1,848	738	1,275	481	531	25	42
ตราด	823	337	486	0	0	226	328	111	158
ฉะเชิงเทรา	1,536	682	854	284	174	132	261	266	419
ปราจีนบุรี	1,043	413	630	0	0	0	0	413	630
นครนายก	1,450	609	841	0	0	365	465	244	376

จังหวัด	รวมทั้งหมด			นักเรียน นักศึกษา		ประชาชนทั่วไป		ผู้ประกันตนกรณีว่างงาน	
	รวม	ชาย	หญิง	ชาย	หญิง	ชาย	หญิง	ชาย	หญิง
ภาคใต้	15,113	6,118	8,995	1,305	1,533	2,323	3,743	2,490	3,719
นครศรีธรรมราช	1,287	681	606	0	0	653	589	28	17
กระบี่	767	322	445	0	0	88	151	234	294
พังงา	1,210	429	781	0	0	278	493	151	288
ภูเก็ต	920	350	570	63	139	282	423	5	8
สุราษฎร์ธานี	1,318	472	846	88	224	130	219	254	403
ระนอง	823	356	467	0	0	66	139	290	328
ชุมพร	1,804	679	1,125	141	178	220	515	318	432
สงขลา	811	347	464	0	0	76	210	271	254
สตูล	742	167	575	0	0	48	197	119	378
ตรัง	956	244	712	0	0	65	147	179	565
พัทลุง	2,871	1,345	1,526	978	926	54	118	313	482
ปัตตานี	434	228	206	35	66	173	115	20	25
ยะลา	402	101	301	0	0	101	301	0	0
นราธิวาส	768	397	371	0	0	89	126	308	245

ตารางที่ 3.2 การส่งเสริมการมีงานทำให้ทหารกองประจำการที่จะปลดเป็นทหารกองหนุน จำแนกตามจังหวัด

ทั้วราชอาณาจักร

ไตรมาสที่ 3 ประจำปีงบประมาณ 2560 (เมษายน-มิถุนายน 2560)

จังหวัด	การส่งเสริมการมีงานทำให้ทหารกองประจำการที่จะปลดเป็นทหารกองหนุน							
	ผู้เข้าร่วมงาน	ส่งเสริมอาชีพและ ทดลองปฏิบัติ	ผู้เข้าฟังบรรยาย / อภิปราย	รับคำปรึกษา/แนะ แนวอาชีพ	ทดสอบวัด บุคลิกภาพ	เผยแพร่เอกสาร		
	(คน)	(คน)	(คน)	(คน)	(คน)	แผ่น	ฉบับ	เล่ม
ทั้วราชอาณาจักร	2,354	2,099	2,312	1,718	1,843	5,967	3,782	1,994
กรุงเทพมหานคร	0	0	0	0	0	0	0	0
ภูมิภาค	2,354	2,099	2,312	1,718	1,843	5,967	3,782	1,994
ปริมณฑล	216	216	216	216	216	0	392	83
ภาคกลาง	610	610	610	442	478	700	1,200	700
ภาคเหนือ	431	311	431	345	337	1,198	1,092	496
ภาคตะวันออกเฉียงเหนือ	542	407	500	313	406	2,000	200	500
ภาคใต้	555	555	555	402	406	2,069	898	215
กรุงเทพมหานคร	0	0	0	0	0	0	0	0
กองส่งเสริมการมีงานทำ	0	0	0	0	0	0	0	0
สกก.พื้นที่ 1-10	0	0	0	0	0	0	0	0
สกก. 1 (สาทร, 4 เดิม)	0	0	0	0	0	0	0	0
สกก. 2 (ราชบุรีบูรณะ, 7 เดิม)	0	0	0	0	0	0	0	0
สกก. 3 (บางนา, 8 เดิม)	0	0	0	0	0	0	0	0

จังหวัด	การส่งเสริมการมีงานทำให้ทหารกองประจำการที่จะปลดเป็นทหารกองหนุน							
	ผู้เข้าร่วมงาน	ส่งเสริมอาชีพและ ทดลองปฏิบัติ	ผู้เข้าฟังบรรยาย/ อภิปราย	รับคำปรึกษา/แนะ แนวอาชีพ	ทดสอบวัด บุคลิกภาพ	เผยแพร่เอกสาร		
	(คน)	(คน)	(คน)	(คน)	(คน)	แผ่น	ฉบับ	เล่ม
อุดรดิตถ์	0	0	0	0	0	0	0	0
แพร่	0	0	0	0	0	0	0	0
น่าน	106	106	106	40	62	318	212	106
พะเยา	0	0	0	0	0	0	0	0
เชียงราย	0	0	0	0	0	0	0	0
แม่ฮ่องสอน	0	0	0	0	0	0	0	0
นครสวรรค์	0	0	0	0	0	0	0	0
อุทัยธานี	0	0	0	0	0	0	0	0
กำแพงเพชร	0	0	0	0	0	0	0	0
ตาก	0	0	0	0	0	0	0	0
สุโขทัย	0	0	0	0	0	0	0	0
พิษณุโลก	225	105	225	225	225	580	580	90
พิจิตร	0	0	0	0	0	0	0	0
เพชรบูรณ์	100	100	100	80	50	300	300	300
<b>ภาคตะวันออกเฉียงเหนือ</b>	<b>542</b>	<b>407</b>	<b>500</b>	<b>313</b>	<b>406</b>	<b>2,000</b>	<b>200</b>	<b>500</b>
นครราชสีมา	342	300	300	300	300	1,800	0	300
บุรีรัมย์	0	0	0	0	0	0	0	0
สุรินทร์	0	0	0	0	0	0	0	0
ศรีสะเกษ	0	0	0	0	0	0	0	0

จังหวัด	การส่งเสริมการมีงานทำให้ทหารกองประจำการที่จะปลดเป็นทหารกองหนุน							
	ผู้เข้าร่วมงาน	ส่งเสริมอาชีพและ ทดลองปฏิบัติ	ผู้เข้าฟังบรรยาย / อภิปราย	รับคำปรึกษา/แนะ แนวอาชีพ	ทดสอบวัด บุคลิกภาพ	เผยแพร่เอกสาร		
	(คน)	(คน)	(คน)	(คน)	(คน)	แผ่น	ฉบับ	เล่ม
อุบลราชธานี	0	0	0	0	0	0	0	0
ยโสธร	0	0	0	0	0	0	0	0
ชัยภูมิ	0	0	0	0	0	0	0	0
อำนาจเจริญ	0	0	0	0	0	0	0	0
บึงกาฬ	0	0	0	0	0	0	0	0
หนองบัวลำภู	0	0	0	0	0	0	0	0
ขอนแก่น	0	0	0	0	0	0	0	0
อุดรธานี	200	107	200	13	106	200	200	200
เลย	0	0	0	0	0	0	0	0
หนองคาย	0	0	0	0	0	0	0	0
มหาสารคาม	0	0	0	0	0	0	0	0
ร้อยเอ็ด	0	0	0	0	0	0	0	0
กาฬสินธุ์	0	0	0	0	0	0	0	0
สกลนคร	0	0	0	0	0	0	0	0
นครพนม	0	0	0	0	0	0	0	0
มุกดาหาร	0	0	0	0	0	0	0	0
<b>ภาคใต้</b>	<b>555</b>	<b>555</b>	<b>555</b>	<b>402</b>	<b>406</b>	<b>2,069</b>	<b>898</b>	<b>215</b>
นครศรีธรรมราช	105	105	105	105	0	525	315	105
กระบี่	0	0	0	0	0	0	0	0

จังหวัด	การส่งเสริมการมีงานทำให้ทหารกองประจำการที่จะปลดเป็นทหารกองหนุน							
	ผู้เข้าร่วมงาน	ส่งเสริมอาชีพและ ทดลองปฏิบัติ	ผู้เข้าฟังบรรยาย/ อภิปราย	รับคำปรึกษา/แนะ แนวอาชีพ	ทดสอบวัด บุคลิกภาพ	เผยแพร่เอกสาร		
	(คน)	(คน)	(คน)	(คน)	(คน)	แผ่น	ฉบับ	เล่ม
พังงา	0	0	0	0	0	0	0	0
ภูเก็ต	0	0	0	0	0	0	0	0
สุราษฎร์ธานี	102	102	102	102	102	300	200	10
ระนอง	0	0	0	0	0	0	0	0
ชุมพร	0	0	0	0	0	0	0	0
สงขลา	130	130	130	91	130	390	265	0
สตูล	0	0	0	0	0	0	0	0
ตรัง	118	118	118	74	74	354	118	0
พัทลุง	0	0	0	0	0	0	0	0
ปัตตานี	100	100	100	30	100	500	0	100
ยะลา	0	0	0	0	0	0	0	0
นราธิวาส	0	0	0	0	0	0	0	0

ตารางที่ 3.3 การแนะแนวอาชีพให้เด็กและเยาวชนในสถานพินิจและคุ้มครองเด็กและเยาวชน จำแนกตามจังหวัด

ตำรวจอาญาจักร

ไตรมาสที่ 3 ประจำปีงบประมาณ 2560 (เมษายน-มิถุนายน 2560)

จังหวัด	โครงการแนะแนวอาชีพให้เด็กและเยาวชนในสถานพินิจและคุ้มครองเด็กและเยาวชน																	
	ผู้เข้าร่วมงาน			ส่งเสริมอาชีพและทดลองปฏิบัติ			เข้ารับฟังคำบรรยาย			รับคำปรึกษาแนะแนวอาชีพ			ทดสอบวัดบุคลิกภาพ			เผยแพร่เอกสาร		
	ชาย	หญิง	รวม	ชาย	หญิง	รวม	ชาย	หญิง	รวม	ชาย	หญิง	รวม	ชาย	หญิง	รวม	แผ่น	ฉบับ	เล่ม
ตำรวจอาญาจักร	1,181	35	1,216	1,133	33	1,166	1,181	35	1,216	1,013	237	1,250	1,088	31	1,119	2,604	1,677	953
กรุงเทพมหานคร	0	0	0	0	0	0	0	0	0	0	0	0	0	0	0	0	0	0
ภูมิภาค	1,181	35	1,216	1,133	33	1,166	1,181	35	1,216	1,013	237	1,250	1,088	31	1,119	2,604	1,677	953
ปริมณฑล	626	5	631	626	5	631	626	5	631	626	5	631	626	5	631	1,461	1,286	500
ภาคกลาง	12	13	25	12	13	25	12	13	25	12	13	25	12	13	25	25	25	25
ภาคเหนือ	44	13	57	44	13	57	44	13	57	44	13	57	44	13	57	57	57	57
ภาคตะวันออกเฉียงเหนือ	202	0	202	202	0	202	202	0	202	202	202	404	202	0	202	606	0	256
ภาคใต้	297	4	301	249	2	251	297	4	301	129	4	133	204	0	204	455	309	115
กรุงเทพมหานคร	0	0	0	0	0	0	0	0	0	0	0	0	0	0	0	0	0	0
กองส่งเสริมการมีงานทำ	0	0	0	0	0	0	0	0	0	0	0	0	0	0	0	0	0	0
สกก.พื้นที่ 1-10	0	0	0	0	0	0	0	0	0	0	0	0	0	0	0	0	0	0
สกก. 1 (สาทร, 4 เดิม)	0	0	0	0	0	0	0	0	0	0	0	0	0	0	0	0	0	0
สกก. 2 (ราชบุรีบูรณะ, 7 เดิม)	0	0	0	0	0	0	0	0	0	0	0	0	0	0	0	0	0	0
สกก. 3 (บางนา, 8 เดิม)	0	0	0	0	0	0	0	0	0	0	0	0	0	0	0	0	0	0
สกก. 4 (นวมินทร์, 9 เดิม)	0	0	0	0	0	0	0	0	0	0	0	0	0	0	0	0	0	0
สกก. 5 (มีนบุรี, 10 เดิม)	0	0	0	0	0	0	0	0	0	0	0	0	0	0	0	0	0	0
สกก. 6 (บางพลัด, 5 เดิม)	0	0	0	0	0	0	0	0	0	0	0	0	0	0	0	0	0	0
สกก. 7 (บรมราชชนนี, 6 เดิม)	0	0	0	0	0	0	0	0	0	0	0	0	0	0	0	0	0	0

จังหวัด	โครงการแนะแนวอาชีพให้เด็กและเยาวชนในสถานพินิจและคุ้มครองเด็กและเยาวชน																	
	ผู้เข้าร่วมงาน			ส่งเสริมอาชีพและทดลองปฏิบัติ			เข้ารับฟังคำบรรยาย			รับคำปรึกษา/แนะแนวอาชีพ			ทดสอบวัดบุคลิกภาพ			เผยแพร่เอกสาร		
	ชาย	หญิง	รวม	ชาย	หญิง	รวม	ชาย	หญิง	รวม	ชาย	หญิง	รวม	ชาย	หญิง	รวม	แผ่น	ฉบับ	เล่ม
สงก. 8 (ราชดำเนิน,1 เดิม)	0	0	0	0	0	0	0	0	0	0	0	0	0	0	0	0	0	0
สงก. 9 (หลักสี่,2 เดิม)	0	0	0	0	0	0	0	0	0	0	0	0	0	0	0	0	0	0
สงก. 10 (วิภาวดีรังสิต,3 เดิม)	0	0	0	0	0	0	0	0	0	0	0	0	0	0	0	0	0	0
<b>ปริมณฑล</b>	<b>626</b>	<b>5</b>	<b>631</b>	<b>626</b>	<b>5</b>	<b>631</b>	<b>626</b>	<b>5</b>	<b>631</b>	<b>626</b>	<b>5</b>	<b>631</b>	<b>626</b>	<b>5</b>	<b>631</b>	<b>1,461</b>	<b>1,286</b>	<b>500</b>
สมุทรปราการ	482	5	487	482	5	487	482	5	487	482	5	487	482	5	487	1,461	974	500
นนทบุรี	0	0	0	0	0	0	0	0	0	0	0	0	0	0	0	0	0	0
ปทุมธานี	0	0	0	0	0	0	0	0	0	0	0	0	0	0	0	0	0	0
นครปฐม	144	0	144	144	0	144	144	0	144	144	0	144	144	0	144	0	312	0
สมุทรสาคร	0	0	0	0	0	0	0	0	0	0	0	0	0	0	0	0	0	0
<b>ภาคกลาง</b>	<b>12</b>	<b>13</b>	<b>25</b>	<b>12</b>	<b>13</b>	<b>25</b>	<b>12</b>	<b>13</b>	<b>25</b>	<b>12</b>	<b>13</b>	<b>25</b>	<b>12</b>	<b>13</b>	<b>25</b>	<b>25</b>	<b>25</b>	<b>25</b>
พระนครศรีอยุธยา	0	0	0	0	0	0	0	0	0	0	0	0	0	0	0	0	0	0
อ่างทอง	12	13	25	12	13	25	12	13	25	12	13	25	12	13	25	25	25	25
ลพบุรี	0	0	0	0	0	0	0	0	0	0	0	0	0	0	0	0	0	0
สิงห์บุรี	0	0	0	0	0	0	0	0	0	0	0	0	0	0	0	0	0	0
ชัยนาท	0	0	0	0	0	0	0	0	0	0	0	0	0	0	0	0	0	0
สระบุรี	0	0	0	0	0	0	0	0	0	0	0	0	0	0	0	0	0	0
ชลบุรี	0	0	0	0	0	0	0	0	0	0	0	0	0	0	0	0	0	0
ระยอง	0	0	0	0	0	0	0	0	0	0	0	0	0	0	0	0	0	0
จันทบุรี	0	0	0	0	0	0	0	0	0	0	0	0	0	0	0	0	0	0
ตราด	0	0	0	0	0	0	0	0	0	0	0	0	0	0	0	0	0	0
ฉะเชิงเทรา	0	0	0	0	0	0	0	0	0	0	0	0	0	0	0	0	0	0
ปราจีนบุรี	0	0	0	0	0	0	0	0	0	0	0	0	0	0	0	0	0	0

จังหวัด	โครงการแนะแนวอาชีพให้เด็กและเยาวชนในสถานพินิจและคุ้มครองเด็กและเยาวชน																	
	ผู้เข้าร่วมงาน			ส่งเสริมอาชีพและทดลองปฏิบัติ			เข้ารับฟังคำบรรยาย			รับคำปรึกษา/แนะแนวอาชีพ			ทดสอบวัดบุคลิกภาพ			เผยแพร่เอกสาร		
	ชาย	หญิง	รวม	ชาย	หญิง	รวม	ชาย	หญิง	รวม	ชาย	หญิง	รวม	ชาย	หญิง	รวม	แผ่น	ฉบับ	เล่ม
นครนายก	0	0	0	0	0	0	0	0	0	0	0	0	0	0	0	0	0	0
สระแก้ว	0	0	0	0	0	0	0	0	0	0	0	0	0	0	0	0	0	0
ราชบุรี	0	0	0	0	0	0	0	0	0	0	0	0	0	0	0	0	0	0
กาญจนบุรี	0	0	0	0	0	0	0	0	0	0	0	0	0	0	0	0	0	0
สุพรรณบุรี	0	0	0	0	0	0	0	0	0	0	0	0	0	0	0	0	0	0
สมุทรสงคราม	0	0	0	0	0	0	0	0	0	0	0	0	0	0	0	0	0	0
เพชรบุรี	0	0	0	0	0	0	0	0	0	0	0	0	0	0	0	0	0	0
ประจวบคีรีขันธ์	0	0	0	0	0	0	0	0	0	0	0	0	0	0	0	0	0	0
ภาคเหนือ	44	13	57	44	13	57	44	13	57	44	13	57	44	13	57	57	57	57
เชียงใหม่	0	0	0	0	0	0	0	0	0	0	0	0	0	0	0	0	0	0
ลำพูน	0	0	0	0	0	0	0	0	0	0	0	0	0	0	0	0	0	0
ลำปาง	0	0	0	0	0	0	0	0	0	0	0	0	0	0	0	0	0	0
อุตรดิตถ์	0	0	0	0	0	0	0	0	0	0	0	0	0	0	0	0	0	0
แพร่	0	0	0	0	0	0	0	0	0	0	0	0	0	0	0	0	0	0
น่าน	0	0	0	0	0	0	0	0	0	0	0	0	0	0	0	0	0	0
พะเยา	0	0	0	0	0	0	0	0	0	0	0	0	0	0	0	0	0	0
เชียงราย	44	13	57	44	13	57	44	13	57	44	13	57	44	13	57	57	57	57
แม่ฮ่องสอน	0	0	0	0	0	0	0	0	0	0	0	0	0	0	0	0	0	0
นครสวรรค์	0	0	0	0	0	0	0	0	0	0	0	0	0	0	0	0	0	0
อุทัยธานี	0	0	0	0	0	0	0	0	0	0	0	0	0	0	0	0	0	0
กำแพงเพชร	0	0	0	0	0	0	0	0	0	0	0	0	0	0	0	0	0	0
ตาก	0	0	0	0	0	0	0	0	0	0	0	0	0	0	0	0	0	0

จังหวัด	โครงการแนะแนวอาชีพให้เด็กและเยาวชนในสถานพินิจและคุ้มครองเด็กและเยาวชน																	
	ผู้เข้าร่วมงาน			ส่งเสริมอาชีพและทดลองปฏิบัติ			เข้ารับฟังคำบรรยาย			รับคำปรึกษา/แนะแนวอาชีพ			ทดสอบวัดบุคลิกภาพ			เผยแพร่เอกสาร		
	ชาย	หญิง	รวม	ชาย	หญิง	รวม	ชาย	หญิง	รวม	ชาย	หญิง	รวม	ชาย	หญิง	รวม	แผ่น	ฉบับ	เล่ม
สุโขทัย	0	0	0	0	0	0	0	0	0	0	0	0	0	0	0	0	0	0
พิษณุโลก	0	0	0	0	0	0	0	0	0	0	0	0	0	0	0	0	0	0
พิจิตร	0	0	0	0	0	0	0	0	0	0	0	0	0	0	0	0	0	0
เพชรบูรณ์	0	0	0	0	0	0	0	0	0	0	0	0	0	0	0	0	0	0
ภาคตะวันออกเฉียงเหนือ	202	0	202	202	0	202	202	0	202	202	202	404	202	0	202	606	0	256
นครราชสีมา	0	0	0	0	0	0	0	0	0	0	0	0	0	0	0	0	0	0
บุรีรัมย์	0	0	0	0	0	0	0	0	0	0	0	0	0	0	0	0	0	0
สุรินทร์	0	0	0	0	0	0	0	0	0	0	0	0	0	0	0	0	0	0
ศรีสะเกษ	0	0	0	0	0	0	0	0	0	0	0	0	0	0	0	0	0	0
อุบลราชธานี	202	0	202	202	0	202	202	0	202	202	202	404	202	0	202	606	0	256
ยโสธร	0	0	0	0	0	0	0	0	0	0	0	0	0	0	0	0	0	0
ชัยภูมิ	0	0	0	0	0	0	0	0	0	0	0	0	0	0	0	0	0	0
อำนาจเจริญ	0	0	0	0	0	0	0	0	0	0	0	0	0	0	0	0	0	0
บึงกาฬ	0	0	0	0	0	0	0	0	0	0	0	0	0	0	0	0	0	0
หนองบัวลำภู	0	0	0	0	0	0	0	0	0	0	0	0	0	0	0	0	0	0
ขอนแก่น	0	0	0	0	0	0	0	0	0	0	0	0	0	0	0	0	0	0
อุดรธานี	0	0	0	0	0	0	0	0	0	0	0	0	0	0	0	0	0	0
เลย	0	0	0	0	0	0	0	0	0	0	0	0	0	0	0	0	0	0
หนองคาย	0	0	0	0	0	0	0	0	0	0	0	0	0	0	0	0	0	0
มหาสารคาม	0	0	0	0	0	0	0	0	0	0	0	0	0	0	0	0	0	0
ร้อยเอ็ด	0	0	0	0	0	0	0	0	0	0	0	0	0	0	0	0	0	0
กาฬสินธุ์	0	0	0	0	0	0	0	0	0	0	0	0	0	0	0	0	0	0

จังหวัด	โครงการแนะแนวอาชีพให้เด็กและเยาวชนในสถานพินิจและคุ้มครองเด็กและเยาวชน																	
	ผู้เข้าร่วมงาน			ส่งเสริมอาชีพและทดลองปฏิบัติ			เข้ารับฟังคำบรรยาย			รับคำปรึกษา/แนะแนวอาชีพ			ทดสอบวัดบุคลิกภาพ			เผยแพร่เอกสาร		
	ชาย	หญิง	รวม	ชาย	หญิง	รวม	ชาย	หญิง	รวม	ชาย	หญิง	รวม	ชาย	หญิง	รวม	แผ่น	ฉบับ	เล่ม
สกลนคร	0	0	0	0	0	0	0	0	0	0	0	0	0	0	0	0	0	0
นครพนม	0	0	0	0	0	0	0	0	0	0	0	0	0	0	0	0	0	0
มุกดาหาร	0	0	0	0	0	0	0	0	0	0	0	0	0	0	0	0	0	0
<b>ภาคใต้</b>	<b>297</b>	<b>4</b>	<b>301</b>	<b>249</b>	<b>2</b>	<b>251</b>	<b>297</b>	<b>4</b>	<b>301</b>	<b>129</b>	<b>4</b>	<b>133</b>	<b>204</b>	<b>0</b>	<b>204</b>	<b>455</b>	<b>309</b>	<b>115</b>
นครศรีธรรมราช	75	4	79	45	2	47	75	4	79	75	4	79	0	0	0	251	237	79
กระบี่	0	0	0	0	0	0	0	0	0	0	0	0	0	0	0	0	0	0
พังงา	0	0	0	0	0	0	0	0	0	0	0	0	0	0	0	0	0	0
ภูเก็ต	0	0	0	0	0	0	0	0	0	0	0	0	0	0	0	0	0	0
สุราษฎร์ธานี	0	0	0	0	0	0	0	0	0	0	0	0	0	0	0	0	0	0
ระนอง	0	0	0	0	0	0	0	0	0	0	0	0	0	0	0	0	0	0
ชุมพร	0	0	0	0	0	0	0	0	0	0	0	0	0	0	0	0	0	0
สงขลา	204	0	204	204	0	204	204	0	204	36	0	36	204	0	204	204	0	0
สตูล	0	0	0	0	0	0	0	0	0	0	0	0	0	0	0	0	0	0
ตรัง	0	0	0	0	0	0	0	0	0	0	0	0	0	0	0	0	0	0
พัทลุง	0	0	0	0	0	0	0	0	0	0	0	0	0	0	0	0	0	0
ปัตตานี	0	0	0	0	0	0	0	0	0	0	0	0	0	0	0	0	0	0
ยะลา	18	0	18	0	0	0	18	0	18	18	0	18	0	0	0	0	72	36
นราธิวาส	0	0	0	0	0	0	0	0	0	0	0	0	0	0	0	0	0	0

ตารางที่ 3.4 สร้างเครือข่ายการแนะนำอาชีพ จำแนกตามจังหวัด  
ทั่วราชอาณาจักร

ไตรมาสที่ 3 ประจำปีงบประมาณ 2560 (เมษายน-มิถุนายน 2560)

จังหวัด	สร้างเครือข่ายการแนะนำอาชีพ			
	ผู้เข้าร่วมสัมมนา			
	จำนวนแห่ง	ชาย	หญิง	รวม
ทั่วราชอาณาจักร	275	125	399	524
กรุงเทพมหานคร	0	0	0	0
ภูมิภาค	275	125	399	524
ปริมณฑล	53	11	66	77
ภาคกลาง	61	39	115	154
ภาคเหนือ	58	32	91	123
ภาคตะวันออกเฉียงเหนือ	103	43	127	170
ภาคใต้	0	0	0	0
กรุงเทพมหานคร	0	0	0	0
กองส่งเสริมการมีงานทำ	0	0	0	0
สจก.พื้นที่ 1-10	0	0	0	0
สจก. 1 (สาทร, 4 เดิม)	0	0	0	0
สจก. 2 (ราษฎร์บูรณะ, 7 เดิม)	0	0	0	0
สจก. 3 (บางนา, 8 เดิม)	0	0	0	0
สจก. 4 (นวมินทร์, 9 เดิม)	0	0	0	0
สจก. 5 (มีนบุรี, 10 เดิม)	0	0	0	0
สจก. 6 (บางพลัด, 5 เดิม)	0	0	0	0
สจก. 7 (บรมราชชนนี, 6 เดิม)	0	0	0	0
สจก. 8 (ราชดำเนิน, 1 เดิม)	0	0	0	0
สจก. 9 (หลักสี่, 2 เดิม)	0	0	0	0

จังหวัด	สร้างเครือข่ายการแนะแนวอาชีพ			
	ผู้เข้าร่วมสัมมนา			
	จำนวนแห่ง	ชาย	หญิง	รวม
สงก. 10 (วิภาวดีรังสิต,3เค็ม)	0	0	0	0
ปริมณฑล	53	11	66	77
สมุทรปราการ	0	0	0	0
นนทบุรี	0	0	0	0
ปทุมธานี	0	0	0	0
นครปฐม	53	11	66	77
สมุทรสาคร	0	0	0	0
ภาคกลาง	61	39	115	154
พระนครศรีอยุธยา	0	0	0	0
อ่างทอง	0	0	0	0
ลพบุรี	0	0	0	0
สิงห์บุรี	0	0	0	0
ชัยนาท	60	21	39	60
สระบุรี	0	0	0	0
ชลบุรี	1	18	76	94
ระยอง	0	0	0	0
จันทบุรี	0	0	0	0
ตราด	0	0	0	0
ฉะเชิงเทรา	0	0	0	0
ปราจีนบุรี	0	0	0	0
นครนายก	0	0	0	0
สระแก้ว	0	0	0	0
ราชบุรี	0	0	0	0
กาญจนบุรี	0	0	0	0
สุพรรณบุรี	0	0	0	0

จังหวัด	สร้างเครือข่ายการแนะนำอาชีพ			
	ผู้เข้าร่วมสัมมนา			
	จำนวนแห่ง	ชาย	หญิง	รวม
สมุทรสงคราม	0	0	0	0
เพชรบุรี	0	0	0	0
ประจวบคีรีขันธ์	0	0	0	0
<b>ภาคเหนือ</b>	<b>58</b>	<b>32</b>	<b>91</b>	<b>123</b>
เชียงใหม่	0	0	0	0
ลำพูน	0	0	0	0
ลำปาง	0	0	0	0
สุตรดิตถ์	0	0	0	0
แพร่	0	0	0	0
น่าน	0	0	0	0
พะเยา	0	0	0	0
เชียงราย	0	0	0	0
แม่ฮ่องสอน	0	0	0	0
นครสวรรค์	0	0	0	0
อุทัยธานี	0	0	0	0
กำแพงเพชร	4	14	41	55
ตาก	54	18	50	68
สุโขทัย	0	0	0	0
พิษณุโลก	0	0	0	0
พิจิตร	0	0	0	0
เพชรบูรณ์	0	0	0	0
<b>ภาคตะวันออกเฉียงเหนือ</b>	<b>103</b>	<b>43</b>	<b>127</b>	<b>170</b>
นครราชสีมา	0	0	0	0
บุรีรัมย์	0	0	0	0
สุรินทร์	5	12	59	71

จังหวัด	สร้างเครือข่ายการแนะแนวอาชีพ			
	ผู้เข้าร่วมสัมมนา			
	จำนวนแห่ง	ชาย	หญิง	รวม
ศรีสะเกษ	0	0	0	0
อุบลราชธานี	0	0	0	0
ยโสธร	0	0	0	0
ชัยภูมิ	98	31	68	99
อำนาจเจริญ	0	0	0	0
บึงกาฬ	0	0	0	0
หนองบัวลำภู	0	0	0	0
ขอนแก่น	0	0	0	0
อุดรธานี	0	0	0	0
เลย	0	0	0	0
หนองคาย	0	0	0	0
มหาสารคาม	0	0	0	0
ร้อยเอ็ด	0	0	0	0
กาฬสินธุ์	0	0	0	0
สกลนคร	0	0	0	0
นครพนม	0	0	0	0
มุกดาหาร	0	0	0	0
<b>ภาคใต้</b>	<b>0</b>	<b>0</b>	<b>0</b>	<b>0</b>
นครศรีธรรมราช	0	0	0	0
กระบี่	0	0	0	0
พังงา	0	0	0	0
ภูเก็ต	0	0	0	0
สุราษฎร์ธานี	0	0	0	0
ระนอง	0	0	0	0
ชุมพร	0	0	0	0

จังหวัด	สร้างเครือข่ายการแนะแนวอาชีพ			
	ผู้เข้าร่วมสัมมนา			
	จำนวนแห่ง	ชาย	หญิง	รวม
สงขลา	0	0	0	0
สตูล	0	0	0	0
ตรัง	0	0	0	0
พัทลุง	0	0	0	0
ปัตตานี	0	0	0	0
ยะลา	0	0	0	0
นราธิวาส	0	0	0	0

ตารางที่ 3.5 ส่งเสริมการรับงานไปทำที่บ้าน จำแนกตามจังหวัด

ทั่วราชอาณาจักร

ไตรมาสที่ 3 ประจำปีงบประมาณ 2560 (เมษายน-มิถุนายน 2560)

จังหวัด	จัดอบรม									ประกอบอาชีพรายได้	จดทะเบียนกลุ่มผู้รับงานไปทำที่บ้าน (คน)									ออกติดต่อ สถาน ประกอบการ (แห่ง)	ออก เยี่ยม ผู้รับงาน ไปทำที่ บ้าน (ครั้ง)	เผยแพร่เอกสาร			
	ประชาชนทั่วไปที่ ประสงค์จะรับงานฯ (คน)			กลุ่มผู้รับงาน/ ผู้รับงานฯ (คน)			แรงงานนอกระบบ (คน)				รายกลุ่ม			รายบุคคล											
	ชาย	หญิง	รวม	ชาย	หญิง	รวม	ชาย	หญิง	รวม		ชาย	หญิง	รวม	กลุ่ม	ชาย	หญิง	รวม	ชาย	หญิง			รวม	แผ่น	ฉบับ	เล่ม
ทั่วราชอาณาจักร	28	145	173	8	174	182	0	18	18	27	246	273	33	14	211	225	1	7	8	142	267	7,644	2,179	924	
กรุงเทพมหานคร	2	18	20	4	16	20	0	0	0	4	16	20	2	1	9	10	0	0	0	13	10	110	71	70	
ภูมิภาค	26	127	153	4	158	162	0	18	18	23	230	253	31	13	202	215	1	7	8	129	257	7,534	2,108	854	
ปริมณฑล	0	0	0	0	12	12	0	12	12	0	12	12	0	0	0	0	0	0	0	16	31	140	166	34	
ภาคกลาง	11	23	34	3	52	55	0	0	0	15	65	80	3	3	22	25	1	5	6	56	85	3,044	433	139	
ภาคเหนือ	4	23	27	1	23	24	0	0	0	5	46	51	3	2	23	25	0	2	2	24	54	1,960	220	85	
ภาคตะวันออกเฉียงเหนือ	3	37	40	0	53	53	0	3	3	0	72	72	21	8	133	141	0	0	0	19	38	1,679	629	369	
ภาคใต้	8	44	52	0	18	18	0	3	3	3	35	38	4	0	24	24	0	0	0	14	49	711	660	227	
กรุงเทพมหานคร	2	18	20	4	16	20	0	0	0	4	16	20	2	1	9	10	0	0	0	13	10	110	71	70	
กองส่งเสริมการมีงานทำ	0	0	0	0	0	0	0	0	0	0	0	0	0	0	0	0	0	0	0	0	0	0	0	0	0
สจก.พื้นที่ 1-10	2	18	20	4	16	20	0	0	0	4	16	20	2	1	9	10	0	0	0	13	10	110	71	70	
สจก. 1 (สาทร, 4 เดิม)	0	0	0	0	0	0	0	0	0	0	0	0	0	0	0	0	0	0	0	0	0	0	0	0	0
สจก. 2 (ราชบุรีบูรณะ, 7 เดิม)	0	5	5	1	4	5	0	0	0	1	9	10	1	1	4	5	0	0	0	8	4	40	0	20	
สจก. 3 (บางนา, 8 เดิม)	0	0	0	0	0	0	0	0	0	0	0	0	0	0	0	0	0	0	0	0	0	0	0	0	
สจก. 4 (นวมินทร์, 9 เดิม)	0	4	4	1	5	6	0	0	0	0	0	0	0	0	0	0	0	0	0	0	0	0	0	0	
สจก. 5 (มีนบุรี, 10 เดิม)	1	0	1	2	7	9	0	0	0	3	7	10	1	0	5	5	0	0	0	0	1	20	21	23	
สจก. 6 (บางพลัด, 5 เดิม)	0	0	0	0	0	0	0	0	0	0	0	0	0	0	0	0	0	0	0	0	0	0	0	0	
สจก. 7 (บรมราชชนนี, 6 เดิม)	1	9	10	0	0	0	0	0	0	0	0	0	0	0	0	0	0	0	0	0	0	10	10	10	
สจก. 8 (ราชดำเนิน, 1 เดิม)	0	0	0	0	0	0	0	0	0	0	0	0	0	0	0	0	0	0	0	0	0	0	0	0	

จังหวัด	จัดอบรม									ประกอบอาชีพมีรายได้	จดทะเบียนกลุ่มผู้รับงานไปทำที่บ้าน (คน)									ออกติดต่อ สถาน ประกอบการ (แห่ง)	ออก เยี่ยม ผู้รับงาน ไปทำที่ บ้าน (ครั้ง)	เผยแพร่เอกสาร			
	ประชาชนทั่วไปที่ ประสงค์จะรับงานฯ (คน)			กลุ่มผู้รับงาน/ ผู้รับงานฯ (คน)			แรงงานนอกระบบ (คน)				รายกลุ่ม			รายบุคคล											
	ชาย	หญิง	รวม	ชาย	หญิง	รวม	ชาย	หญิง	รวม		ชาย	หญิง	รวม	กลุ่ม	ชาย	หญิง	รวม	ชาย	หญิง						รวม
สจก. 9 (หลักสี่,2 เดิม)	0	0	0	0	0	0	0	0	0	0	0	0	0	0	0	0	0	0	0	0	5	5	40	40	17
สจก. 10 (วิภาวดีรังสิต,3 เดิม)	0	0	0	0	0	0	0	0	0	0	0	0	0	0	0	0	0	0	0	0	0	0	0	0	0
ปริมณฑล	0	0	0	0	12	12	0	12	12	0	12	12	0	0	0	0	0	0	0	0	16	31	140	166	34
สมุทรปราการ	0	0	0	0	0	0	0	12	12	0	12	12	0	0	0	0	0	0	0	0	16	26	110	94	34
นนทบุรี	0	0	0	0	12	12	0	0	0	0	0	0	0	0	0	0	0	0	0	0	0	0	30	30	0
ปทุมธานี	0	0	0	0	0	0	0	0	0	0	0	0	0	0	0	0	0	0	0	0	0	0	0	0	0
นครปฐม	0	0	0	0	0	0	0	0	0	0	0	0	0	0	0	0	0	0	0	0	0	5	0	42	0
สมุทรสาคร	0	0	0	0	0	0	0	0	0	0	0	0	0	0	0	0	0	0	0	0	0	0	0	0	0
ภาคกลาง	11	23	34	3	52	55	0	0	0	15	65	80	3	3	22	25	1	5	6	56	85	3,044	433	139	
พระนครศรีอยุธยา	0	0	0	0	12	12	0	0	0	0	12	12	0	0	0	0	0	0	0	0	0	0	0	0	0
อ่างทอง	0	0	0	0	0	0	0	0	0	0	0	0	0	0	0	0	0	0	0	0	0	0	0	0	0
ลพบุรี	0	0	0	1	11	12	0	0	0	1	11	12	0	0	0	0	0	0	0	0	0	2	40	20	20
สิงห์บุรี	0	2	2	1	9	10	0	0	0	1	11	12	0	0	0	0	0	0	0	32	19	330	198	66	
ชัยนาท	0	0	0	0	0	0	0	0	0	0	0	0	0	0	0	0	0	0	0	0	2	0	36	0	
สระบุรี	0	0	0	0	0	0	0	0	0	0	0	0	0	0	0	0	0	0	0	0	3	30	0	0	
ชลบุรี	6	12	18	0	0	0	0	0	0	0	0	0	0	0	0	0	0	0	0	0	0	0	0	0	0
ระยอง	2	0	2	0	9	9	0	0	0	0	0	0	0	0	0	0	0	0	0	0	0	33	11	11	
จันทบุรี	0	0	0	0	0	0	0	0	0	0	0	0	0	0	0	0	0	0	0	0	0	0	0	0	0
ตราด	0	0	0	0	0	0	0	0	0	0	0	0	0	0	0	0	0	0	0	0	0	0	0	0	0
ระยอง	0	0	0	0	0	0	0	0	0	0	0	0	2	3	16	19	0	0	0	0	0	19	19	0	0
ปราจีนบุรี	0	0	0	0	0	0	0	0	0	0	0	0	0	0	0	0	0	0	0	15	16	22	22	22	
นครนายก	3	9	12	0	0	0	0	0	0	0	0	0	0	0	0	0	0	0	0	0	4	0	12	0	
สระแก้ว	0	0	0	0	0	0	0	0	0	0	0	0	0	0	0	0	0	0	0	0	17	50	0	0	
ราชบุรี	0	0	0	0	0	0	0	0	0	0	0	0	0	0	0	0	1	4	5	6	5	20	20	20	

จังหวัด	จัดอบรม									ประกอบอาชีพมีรายได้			จดทะเบียนกลุ่มผู้รับงานไปทำที่บ้าน (คน)						ออกติดต่อ สถาน ประกอบการ (แห่ง)	ออก เยี่ยม ผู้รับงาน ไปทำที่ บ้าน (ครั้ง)	เผยแพร่เอกสาร			
	ประชาชนทั่วไปที่ ประสงค์จะรับงานฯ (คน)			กลุ่มผู้รับงาน/ ผู้รับงานฯ (คน)			แรงงานนอกระบบ (คน)						รายกลุ่ม			รายบุคคล								
	ชาย	หญิง	รวม	ชาย	หญิง	รวม	ชาย	หญิง	รวม	ชาย	หญิง	รวม	กลุ่ม	ชาย	หญิง	รวม	ชาย	หญิง			รวม	แผ่น	ฉบับ	เล่ม
กาญจนบุรี	0	0	0	0	0	0	0	0	0	12	20	32	1	0	6	6	0	0	0	0	8	0	20	0
สุพรรณบุรี	0	0	0	0	0	0	0	0	0	0	0	0	0	0	0	0	0	0	0	0	0	2,400	0	0
สมุทรสงคราม	0	0	0	0	0	0	0	0	0	1	11	12	0	0	0	0	0	0	0	1	6	50	35	0
เพชรบุรี	0	0	0	0	0	0	0	0	0	0	0	0	0	0	0	0	0	0	0	0	0	0	0	0
ประจวบคีรีขันธ์	0	0	0	1	11	12	0	0	0	0	0	0	0	0	0	0	0	1	1	2	3	50	40	0
<b>ภาคเหนือ</b>	<b>4</b>	<b>23</b>	<b>27</b>	<b>1</b>	<b>23</b>	<b>24</b>	<b>0</b>	<b>0</b>	<b>0</b>	<b>5</b>	<b>46</b>	<b>51</b>	<b>3</b>	<b>2</b>	<b>23</b>	<b>25</b>	<b>0</b>	<b>2</b>	<b>2</b>	<b>24</b>	<b>54</b>	<b>1,960</b>	<b>220</b>	<b>85</b>
เชียงใหม่	0	0	0	0	0	0	0	0	0	0	0	0	0	0	0	0	0	2	2	1	4	206	0	0
ลำพูน	0	0	0	0	0	0	0	0	0	0	0	0	0	0	0	0	0	0	0	4	2	30	0	0
ลำปาง	0	0	0	0	0	0	0	0	0	0	0	0	0	0	0	0	0	0	0	0	0	0	0	0
อุตรดิตถ์	0	0	0	1	11	12	0	0	0	1	11	12	0	0	0	0	0	0	0	0	6	18	16	16
แพร่	0	15	15	0	0	0	0	0	0	0	15	15	0	0	0	0	0	0	0	0	2	15	0	0
น่าน	4	8	12	0	0	0	0	0	0	4	8	12	0	0	0	0	0	0	0	0	0	36	12	12
พะเยา	0	0	0	0	12	12	0	0	0	0	12	12	0	0	0	0	0	0	0	0	3	35	35	0
เชียงราย	0	0	0	0	0	0	0	0	0	0	0	0	0	0	0	0	0	0	0	0	7	130	50	0
แม่ฮ่องสอน	0	0	0	0	0	0	0	0	0	0	0	0	0	0	0	0	0	0	0	0	0	0	0	0
นครสวรรค์	0	0	0	0	0	0	0	0	0	0	0	0	1	0	9	9	0	0	0	0	2	30	30	30
อุทัยธานี	0	0	0	0	0	0	0	0	0	0	0	0	0	0	0	0	0	0	0	0	6	1,360	0	0
กำแพงเพชร	0	0	0	0	0	0	0	0	0	0	0	0	0	0	0	0	0	0	0	12	11	30	30	0
ตาก	0	0	0	0	0	0	0	0	0	0	0	0	0	0	0	0	0	0	0	0	1	20	20	0
สุโขทัย	0	0	0	0	0	0	0	0	0	0	0	0	0	0	0	0	0	0	0	6	8	14	12	12
พิษณุโลก	0	0	0	0	0	0	0	0	0	0	0	0	2	2	14	16	0	0	0	0	0	16	0	0
พิจิตร	0	0	0	0	0	0	0	0	0	0	0	0	0	0	0	0	0	0	0	0	0	0	0	0
เพชรบูรณ์	0	0	0	0	0	0	0	0	0	0	0	0	0	0	0	0	0	0	0	1	2	20	15	15

จังหวัด	จัดอบรม									ประกอบอาชีพมีรายได้			จดทะเบียนกลุ่มผู้รับงานไปทำที่บ้าน (คน)						ออกติดต่อ สถาน ประกอบการ (แห่ง)	ออก เยี่ยม ผู้รับงาน ไปทำที่ บ้าน (ครั้ง)	เผยแพร่เอกสาร			
	ประชาชนทั่วไปที่ ประสงค์จะรับงานฯ (คน)			กลุ่มผู้รับงาน/ ผู้รับงานฯ (คน)			แรงงานนอกระบบ (คน)						รายกลุ่ม			รายบุคคล								
	ชาย	หญิง	รวม	ชาย	หญิง	รวม	ชาย	หญิง	รวม	ชาย	หญิง	รวม	กลุ่ม	ชาย	หญิง	รวม	ชาย	หญิง			รวม			
	ชาย	หญิง	รวม	ชาย	หญิง	รวม	ชาย	หญิง	รวม	ชาย	หญิง	รวม	กลุ่ม	ชาย	หญิง	รวม	ชาย	หญิง			รวม			
ภาคตะวันออกเฉียงเหนือ	3	37	40	0	53	53	0	3	3	0	72	72	21	8	133	141	0	0	0	19	38	1,679	629	369
นครราชสีมา	0	0	0	0	12	12	0	0	0	0	12	12	1	0	12	12	0	0	0	0	0	24	0	12
บุรีรัมย์	0	0	0	0	12	12	0	0	0	0	12	12	0	0	0	0	0	0	0	0	0	36	12	12
สุรินทร์	0	0	0	0	0	0	0	0	0	0	0	0	0	0	0	0	0	0	0	0	0	0	0	0
ศรีสะเกษ	0	0	0	0	0	0	0	0	0	0	0	0	1	1	8	9	0	0	0	1	3	870	33	33
อุบลราชธานี	0	0	0	0	0	0	0	0	0	0	0	0	0	0	0	0	0	0	0	0	0	0	0	0
ยโสธร	0	0	0	0	0	0	0	0	0	0	0	0	1	2	6	8	0	0	0	5	5	250	200	50
ชัยภูมิ	0	0	0	0	0	0	0	0	0	0	0	0	0	0	0	0	0	0	0	0	0	0	0	0
อำนาจเจริญ	1	11	12	0	0	0	0	0	0	0	0	0	8	5	47	52	0	0	0	8	3	37	14	12
บึงกาฬ	0	0	0	0	0	0	0	0	0	0	0	0	0	0	0	0	0	0	0	0	1	10	10	0
หนองบัวลำภู	0	0	0	0	0	0	0	0	0	0	0	0	0	0	0	0	0	0	0	0	0	0	0	0
ขอนแก่น	0	0	0	0	12	12	0	0	0	0	12	12	0	0	0	0	0	0	0	0	6	73	21	12
อุดรธานี	0	0	0	0	12	12	0	0	0	0	12	12	0	0	0	0	0	0	0	0	0	0	0	0
เลย	0	12	12	0	0	0	0	0	0	0	12	12	6	0	32	32	0	0	0	0	6	52	32	64
หนองคาย	0	0	0	0	0	0	0	0	0	0	0	0	0	0	0	0	0	0	0	0	0	0	0	0
มหาสารคาม	0	0	0	0	0	0	0	0	0	0	0	0	1	0	5	5	0	0	0	0	2	227	227	94
ร้อยเอ็ด	0	0	0	0	0	0	0	0	0	0	0	0	2	0	11	11	0	0	0	0	8	15	0	0
กาฬสินธุ์	0	0	0	0	0	0	0	0	0	0	0	0	0	0	0	0	0	0	0	0	0	0	0	0
สกลนคร	2	2	4	0	5	5	0	3	3	0	0	0	0	0	0	0	0	0	0	0	0	0	0	0
นครพนม	0	12	12	0	0	0	0	0	0	0	12	12	1	0	12	12	0	0	0	5	4	85	80	80
มุกดาหาร	0	0	0	0	0	0	0	0	0	0	0	0	0	0	0	0	0	0	0	0	0	0	0	0
ภาคใต้	8	44	52	0	18	18	0	3	3	3	35	38	4	0	24	24	0	0	0	14	49	711	660	227
นครศรีธรรมราช	1	11	12	0	5	5	0	0	0	1	16	17	1	0	6	6	0	0	0	0	3	130	78	26

จังหวัด	จัดอบรม									ประกอบอาชีพมีรายได้	จดทะเบียนกลุ่มผู้รับงานไปทำที่บ้าน (คน)									ออกติดต่อ สถาน ประกอบการ (แห่ง)	ออก เยี่ยม ผู้รับงาน ไปทำที่ บ้าน (ครั้ง)	เผยแพร่เอกสาร		
	ประชาชนทั่วไปที่ ประสงค์จะรับงานฯ (คน)			กลุ่มผู้รับงาน/ ผู้รับงานฯ (คน)			แรงงานนอกระบบ (คน)				รายกลุ่ม			รายบุคคล										
	ชาย	หญิง	รวม	ชาย	หญิง	รวม	ชาย	หญิง	รวม		ชาย	หญิง	รวม	กลุ่ม	ชาย	หญิง	รวม	ชาย	หญิง			รวม	แผ่น	ฉบับ
กระบี่	7	7	14	0	0	0	0	0	0	0	0	0	0	0	0	0	0	0	0	0	0	0	0	0
พังงา	0	0	0	0	0	0	0	0	0	0	0	0	0	0	0	0	0	0	0	0	5	0	0	0
ภูเก็ต	0	0	0	0	0	0	0	0	0	0	0	0	0	0	0	0	0	0	0	0	0	0	0	0
สุราษฎร์ธานี	0	0	0	0	0	0	0	0	0	0	0	0	0	0	0	0	0	0	0	0	0	0	0	0
ระนอง	0	0	0	0	0	0	0	0	0	0	0	0	1	0	5	5	0	0	0	7	11	15	33	0
ชุมพร	0	0	0	0	0	0	0	0	0	2	5	7	0	0	0	0	0	0	0	0	0	0	0	0
สงขลา	0	4	4	0	10	10	0	0	0	0	14	14	0	0	0	0	0	0	0	0	1	0	23	2
สตูล	0	10	10	0	1	1	0	3	3	0	0	0	0	0	0	0	0	0	0	0	1	28	14	0
ตรัง	0	0	0	0	0	0	0	0	0	0	0	0	0	0	0	0	0	0	0	0	1	0	0	0
พัทลุง	0	0	0	0	0	0	0	0	0	0	0	0	0	0	0	0	0	0	0	3	9	0	200	0
ปัตตานี	0	0	0	0	0	0	0	0	0	0	0	0	2	0	13	13	0	0	0	4	6	126	0	71
ยะลา	0	0	0	0	0	0	0	0	0	0	0	0	0	0	0	0	0	0	0	0	0	0	0	0
นราธิวาส	0	12	12	0	2	2	0	0	0	0	0	0	0	0	0	0	0	0	0	0	12	412	312	128

ตารางที่ 3.6 ส่งเสริมการประกอบอาชีพให้ผู้สูงอายุ จำแนกตามจังหวัด

ทั่วราชอาณาจักร

ไตรมาสที่ 3 ประจำปีงบประมาณ 2560 (เมษายน-มิถุนายน 2560)

จังหวัด	ส่งเสริมการประกอบอาชีพให้ผู้สูงอายุ													
	ส่งเสริมอาชีพและทดลองปฏิบัติ				ประกอบอาชีพมีรายได้			ดำเนินการอบรมให้ความรู้ด้านประกอบการ/การตลาด/ เงินทุน				เผยแพร่เอกสาร		
	รุ่น	ชาย	หญิง	รวม	ชาย	หญิง	รวม	รุ่น	ชาย	หญิง	รวม	แผ่น	ฉบับ	เล่ม
ทั่วราชอาณาจักร	42	116	753	869	40	460	500	34	105	562	667	2,718	1,469	801
กรุงเทพมหานคร	5	6	104	110	0	10	10	2	1	49	50	560	90	80
ภูมิภาค	37	110	649	759	40	450	490	32	104	513	617	2,158	1,379	721
ปริมณฑล	3	9	55	64	0	3	3	3	9	55	64	120	80	20
ภาคกลาง	12	21	230	251	7	124	131	9	12	158	170	557	500	159
ภาคเหนือ	8	25	125	150	13	94	107	6	23	92	115	495	240	173
ภาคตะวันออกเฉียงเหนือ	10	39	170	209	16	145	161	11	55	152	207	862	499	298
ภาคใต้	4	16	69	85	4	84	88	3	5	56	61	124	60	71
กรุงเทพมหานคร	5	6	104	110	0	10	10	2	1	49	50	560	90	80
กองส่งเสริมการมีงานทำ	0	0	0	0	0	0	0	0	0	0	0	0	0	0
สจก.พื้นที่ 1-10	5	6	104	110	0	10	10	2	1	49	50	560	90	80
สจก. 1 (สาทร, 4 เดิม)	1	0	20	20	0	0	0	0	0	0	0	0	0	0
สจก. 2 (ราษฎร์บูรณะ, 7 เดิม)	0	0	0	0	0	0	0	0	0	0	0	0	0	0
สจก. 3 (บางนา, 8 เดิม)	1	0	20	20	0	10	10	1	0	20	20	50	50	30
สจก. 4 (นวมินทร์, 9 เดิม)	0	0	0	0	0	0	0	0	0	0	0	0	0	0
สจก. 5 (มีนบุรี, 10 เดิม)	0	0	0	0	0	0	0	0	0	0	0	0	0	0

จังหวัด	ส่งเสริมการประกอบอาชีพให้ผู้สูงอายุ														
	ส่งเสริมอาชีพและทดลองปฏิบัติ				ประกอบอาชีพมีรายได้			ดำเนินการอบรมให้ความรู้ด้านประกอบการ/การตลาด/ เงินทุน				เผยแพร่เอกสาร			
	รุ่น	ชาย	หญิง	รวม	ชาย	หญิง	รวม	รุ่น	ชาย	หญิง	รวม	แผ่น	ฉบับ	เล่ม	
สจก. 6 (บางพลัด,5 เดิม)	1	5	15	20	0	0	0	0	0	0	0	300	20	20	
สจก. 7 (บรมราชชนนี,6 เดิม)	1	1	29	30	0	0	0	1	1	29	30	150	0	30	
สจก. 8 (ราชดำเนิน,1 เดิม)	0	0	0	0	0	0	0	0	0	0	0	0	0	0	
สจก. 9 (หลักสี่,2 เดิม)	0	0	0	0	0	0	0	0	0	0	0	0	0	0	
สจก. 10 (วิภาวดีรังสิต,3 เดิม)	1	0	20	20	0	0	0	0	0	0	0	60	20	0	
ปริมณฑล	3	9	55	64	0	3	3	3	9	55	64	120	80	20	
สมุทรปราการ	0	0	0	0	0	0	0	0	0	0	0	0	0	0	
นนทบุรี	1	0	24	24	0	3	3	1	0	24	24	100	0	0	
ปทุมธานี	0	0	0	0	0	0	0	0	0	0	0	0	0	0	
นครปฐม	1	5	15	20	0	0	0	1	5	15	20	0	60	0	
สมุทรสาคร	1	4	16	20	0	0	0	1	4	16	20	20	20	20	
ภาคกลาง	12	21	230	251	7	124	131	9	12	158	170	557	500	159	
พระนครศรีอยุธยา	1	0	20	20	0	20	20	1	0	20	20	20	20	20	
อ่างทอง	1	1	19	20	1	19	20	1	1	19	20	0	20	0	
ลพบุรี	0	0	0	0	0	0	0	0	0	0	0	0	0	0	
สิงห์บุรี	0	0	0	0	0	0	0	0	0	0	0	0	0	0	
ชัยนาท	2	1	20	21	0	0	0	2	1	20	21	0	162	10	
สระบุรี	1	4	17	21	1	2	3	1	4	17	21	60	0	0	
ชลบุรี	0	0	20	20	0	0	0	0	0	0	0	0	0	0	
ระยอง	1	5	19	24	5	19	24	1	5	19	24	72	24	24	
จันทบุรี	1	1	23	24	0	0	0	1	1	23	24	120	48	24	
ตราด	0	0	0	0	0	0	0	0	0	0	0	0	0	0	

จังหวัด	ส่งเสริมการประกอบอาชีพให้ผู้สูงอายุ													
	ส่งเสริมอาชีพและทดลองปฏิบัติ				ประกอบอาชีพมีรายได้			ดำเนินการอบรมให้ความรู้ด้านประกอบการ/การตลาด/ เงินทุน				เผยแพร่เอกสาร		
	รุ่น	ชาย	หญิง	รวม	ชาย	หญิง	รวม	รุ่น	ชาย	หญิง	รวม	แผ่น	ฉบับ	เล่ม
ฉะเชิงเทรา	0	0	0	0	0	0	0	0	0	0	0	0	0	0
ปราจีนบุรี	0	0	0	0	0	0	0	0	0	0	0	0	0	0
นครนายก	1	8	12	20	0	0	0	0	0	0	0	60	0	20
สระแก้ว	0	0	0	0	0	0	0	0	0	0	0	0	0	0
ราชบุรี	0	0	0	0	0	0	0	0	0	0	0	0	0	0
กาญจนบุรี	0	0	0	0	0	23	23	0	0	0	0	0	0	0
สุพรรณบุรี	1	0	21	21	0	21	21	0	0	0	0	105	126	21
สมุทรสงคราม	1	0	20	20	0	0	0	1	0	20	20	40	20	20
เพชรบุรี	1	0	20	20	0	20	20	1	0	20	20	60	60	20
ประจวบคีรีขันธ์	1	1	19	20	0	0	0	0	0	0	0	20	20	0
<b>ภาคเหนือ</b>	<b>8</b>	<b>25</b>	<b>125</b>	<b>150</b>	<b>13</b>	<b>94</b>	<b>107</b>	<b>6</b>	<b>23</b>	<b>92</b>	<b>115</b>	<b>495</b>	<b>240</b>	<b>173</b>
เชียงใหม่	0	0	0	0	0	0	0	0	0	0	0	0	0	0
ลำพูน	1	1	24	25	0	0	0	0	0	0	0	175	0	0
ลำปาง	1	9	13	22	9	13	22	1	9	13	22	22	22	22
อุตรดิตถ์	0	0	0	0	3	17	20	0	0	0	0	0	0	0
แพร่	0	0	0	0	0	0	0	0	0	0	0	0	0	0
น่าน	1	3	26	29	0	3	3	1	3	26	29	58	58	29
พะเยา	0	0	0	0	0	0	0	0	0	0	0	0	0	0
เชียงราย	2	1	21	22	1	21	22	2	1	21	22	60	60	22
แม่ฮ่องสอน	0	3	0	3	0	0	0	0	0	0	0	0	0	0
นครสวรรค์	1	0	17	17	0	0	0	1	3	17	20	50	50	50
อุทัยธานี	0	7	0	7	0	0	0	0	0	0	0	0	0	0

จังหวัด	ส่งเสริมการประกอบอาชีพให้ผู้สูงอายุ														
	ส่งเสริมอาชีพและทดลองปฏิบัติ				ประกอบอาชีพมีรายได้			ดำเนินการอบรมให้ความรู้ด้านประกอบการ/การตลาด/ เงินทุน				เผยแพร่เอกสาร			
	รุ่น	ชาย	หญิง	รวม	ชาย	หญิง	รวม	รุ่น	ชาย	หญิง	รวม	แผ่น	ฉบับ	เล่ม	
กำแพงเพชร	1	0	15	15	0	0	0	1	7	15	22	70	0	0	
ตาก	0	0	0	0	0	0	0	0	0	0	0	0	0	0	
สุโขทัย	0	0	0	0	0	40	40	0	0	0	0	20	20	20	
พิษณุโลก	0	0	0	0	0	0	0	0	0	0	0	0	0	0	
พิจิตร	0	0	0	0	0	0	0	0	0	0	0	0	0	0	
เพชรบูรณ์	1	1	9	10	0	0	0	0	0	0	0	40	30	30	
ภาคตะวันออกเฉียงเหนือ	10	39	170	209	16	145	161	11	55	152	207	862	499	298	
นครราชสีมา	0	0	0	0	0	0	0	0	0	0	0	0	0	0	
บุรีรัมย์	1	1	19	20	1	19	20	1	1	19	20	60	20	20	
สุรินทร์	0	7	0	7	0	0	0	0	7	0	7	30	7	7	
ศรีสะเกษ	0	0	0	0	0	0	0	0	0	0	0	0	0	0	
อุบลราชธานี	1	1	20	21	1	20	21	1	1	20	21	100	0	50	
ยโสธร	1	2	18	20	2	18	20	1	2	18	20	400	300	100	
ชัยภูมิ	1	3	17	20	3	17	20	1	3	17	20	50	50	20	
อำนาจเจริญ	0	0	0	0	0	0	0	0	0	0	0	0	0	0	
บึงกาฬ	0	0	0	0	0	0	0	0	0	0	0	0	0	0	
หนองบัวลำภู	0	0	0	0	0	0	0	0	0	0	0	0	0	0	
ขอนแก่น	1	0	21	21	0	0	0	1	0	21	21	42	42	21	
อุดรธานี	0	0	0	0	0	0	0	0	0	0	0	0	0	0	
เลย	0	0	0	0	0	0	0	0	0	0	0	0	0	0	
หนองคาย	0	0	0	0	0	0	0	0	0	0	0	0	0	0	
มหาสารคาม	2	7	33	40	7	33	40	2	7	33	40	40	40	40	

จังหวัด	ส่งเสริมการประกอบอาชีพให้ผู้สูงอายุ														
	ส่งเสริมอาชีพและทดลองปฏิบัติ				ประกอบอาชีพมีรายได้			ดำเนินการอบรมให้ความรู้ด้านประกอบการ/การตลาด/ เงินทุน				เผยแพร่เอกสาร			
	รุ่น	ชาย	หญิง	รวม	ชาย	หญิง	รวม	รุ่น	ชาย	หญิง	รวม	แผ่น	ฉบับ	เล่ม	
ร้อยเอ็ด	1	0	20	20	0	20	20	1	0	20	20	60	0	0	
กาฬสินธุ์	0	0	0	0	0	0	0	0	0	0	0	0	0	0	
สกลนคร	1	16	4	20	0	0	0	1	16	4	20	40	0	20	
นครพนม	0	0	0	0	0	0	0	0	0	0	0	0	0	0	
มุกดาหาร	1	2	18	20	2	18	20	2	18	0	18	40	40	20	
ภาคใต้	4	16	69	85	4	84	88	3	5	56	61	124	60	71	
นครศรีธรรมราช	0	0	0	0	0	0	0	0	0	0	0	0	0	0	
กระบี่	1	11	13	24	0	0	0	0	0	0	0	0	0	0	
พังงา	0	0	0	0	0	0	0	0	0	0	0	0	0	0	
ภูเก็ต	0	0	0	0	0	0	0	0	0	0	0	0	0	0	
สุราษฎร์ธานี	1	1	19	20	1	19	20	1	1	19	20	0	0	20	
ระนอง	0	3	7	10	3	7	10	0	3	7	10	10	10	10	
ชุมพร	1	1	19	20	0	20	20	1	1	19	20	30	30	30	
สงขลา	0	0	0	0	0	6	6	0	0	0	0	0	0	0	
สตูล	0	0	0	0	0	21	21	0	0	0	0	40	20	0	
ตรัง	1	0	11	11	0	11	11	1	0	11	11	44	0	11	
พัทลุง	0	0	0	0	0	0	0	0	0	0	0	0	0	0	
ปัตตานี	0	0	0	0	0	0	0	0	0	0	0	0	0	0	
ยะลา	0	0	0	0	0	0	0	0	0	0	0	0	0	0	
นราธิวาส	0	0	0	0	0	0	0	0	0	0	0	0	0	0	

ตารางที่ 3.7 ศูนย์รีเทคเพื่อการจ้างงานครบวงจร จ้าแนกตามจังหวัด  
 ทวีราชอาณาจักร  
 ไตรมาสที่ 3 ประจำปีงบประมาณ 2560 (เมษายน-มิถุนายน 2560)

จังหวัด	ศูนย์รีเทคเพื่อการจ้างงานครบวงจร																																
	ผู้รับบริการทั้งสิ้น			ผู้ลงทะเบียนรับบริการ									การให้บริการ									ติดตามผลการให้บริการ											
				ผู้ใช้บริการใหม่			ผู้ใช้บริการเดิม			ผู้ประกันตนกรณี ว่างงาน			สมัครงาน			แนะแนวให้ คำปรึกษาด้านอาชีพ			ทดสอบวัดบุคลิกภาพ			ส่งคำขอย้ายจ้าง			รองาน			บรรจุงาน			ประกอบอาชีพอิสระ		
	รวม	ชาย	หญิง	รวม	ชาย	หญิง	รวม	ชาย	หญิง	รวม	ชาย	หญิง	รวม	ชาย	หญิง	รวม	ชาย	หญิง	รวม	ชาย	หญิง	รวม	ชาย	หญิง	รวม	ชาย	หญิง	รวม	ชาย	หญิง			
ทิวราชอาณาจักร	8,911	3,325	5,586	6,232	2,211	4,021	902	378	524	2,679	1,114	1,565	8,045	3,085	4,960	8,148	3,092	5,056	3,608	1,282	2,326	5,288	1,967	3,321	5,957	1,984	3,973	3,619	1,438	2,181	790	324	466
กรุงเทพมหานคร	1,210	483	727	686	258	428	147	68	79	524	225	299	1,092	470	622	1,100	442	658	296	125	171	692	307	385	589	244	345	342	151	191	163	78	85
ภูมิภาค	7,701	2,842	4,859	5,546	1,953	3,593	755	310	445	2,155	889	1,266	6,953	2,615	4,338	7,048	2,650	4,398	3,312	1,157	2,155	4,596	1,660	2,936	5,368	1,740	3,628	3,277	1,287	1,990	627	246	381
ปริมณฑล	1,200	523	677	757	319	438	12	7	5	443	204	239	1,028	450	578	1,181	514	667	422	185	237	327	164	163	638	270	368	437	203	234	29	13	16
ภาคกลาง	1,581	571	1,010	1,159	403	756	124	50	74	422	168	254	1,447	523	924	1,240	451	789	544	193	351	1,014	360	654	1,565	404	1,161	855	344	511	127	44	83
ภาคเหนือ	1,652	603	1,049	1,261	438	823	146	60	86	391	165	226	1,653	588	1,065	1,638	601	1,037	1,092	391	701	1,176	413	763	939	332	607	737	282	455	85	41	44
ภาคตะวันออกเฉียงเหนือ	1,927	713	1,214	1,377	492	885	368	153	215	550	221	329	1,523	579	944	1,780	687	1,093	709	230	479	1,425	524	901	1,126	396	730	802	308	494	176	64	112
ภาคใต้	1,341	432	909	992	301	691	105	40	65	349	131	218	1,302	475	827	1,209	397	812	545	158	387	654	199	455	1,100	338	762	446	150	296	210	84	126
กรุงเทพมหานคร	1,210	483	727	686	258	428	147	68	79	524	225	299	1,092	470	622	1,100	442	658	296	125	171	692	307	385	589	244	345	342	151	191	163	78	85
ศูนย์บริการจัดหางานเพื่อคนไทย สต.พื้นที่ 1-10	157	33	124	157	33	124	4	1	3	0	0	0	48	22	26	157	33	124	0	0	0	24	13	11	30	13	17	12	5	7	0	0	0
สต. 1 (สาทร, 4 เค็ม)	211	95	116	22	10	12	79	37	42	189	85	104	211	95	116	211	95	116	16	10	6	37	21	16	139	57	82	9	7	2	63	31	32
สต. 2 (ราชบุรีบูรณะ, 7 เค็ม)	50	23	27	23	11	12	0	0	0	27	12	15	50	23	27	7	2	5	0	0	0	50	23	27	50	23	27	26	11	15	0	0	0
สต. 3 (บางนา, 8 เค็ม)	68	28	40	29	10	19	0	0	0	39	18	21	68	28	40	68	28	40	0	0	0	47	23	24	21	7	14	29	11	18	18	10	8
สต. 4 (นวมินทร์, 9 เค็ม)	205	96	109	174	81	93	8	4	4	31	15	16	205	96	109	205	96	109	97	43	54	151	70	81	30	13	17	121	57	64	0	0	0
สต. 5 (มีนบุรี, 10 เค็ม)	63	23	40	25	8	17	0	0	0	38	15	23	63	23	40	63	23	40	0	0	0	63	23	40	14	3	11	29	9	20	20	11	9
สต. 6 (บางพลัด, 5 เค็ม)	70	25	45	38	14	24	0	0	0	32	11	21	66	24	42	70	25	45	0	0	0	40	14	26	25	12	13	19	9	10	26	8	18
สต. 7 (บรมราชชนนี, 6 เค็ม)	186	75	111	103	39	64	6	3	3	83	36	47	161	65	96	138	58	80	102	40	62	128	51	77	121	50	71	65	25	40	0	0	0
สต. 8 (ราชดำเนิน, 1 เค็ม)	49	24	25	30	14	16	0	0	0	19	10	9	30	14	16	7	3	4	0	0	0	30	14	16	29	13	16	1	1	0	19	10	9
สต. 9 (หลักสี่, 2 เค็ม)	77	37	40	51	25	26	49	22	27	26	12	14	117	56	61	117	56	61	79	32	47	86	40	46	60	31	29	27	13	14	17	8	9
สต. 10 (วิภาวดีรังสิต, 3 เค็ม)	74	24	50	34	13	21	1	1	0	40	11	29	73	24	49	57	23	34	2	0	2	36	15	21	70	22	48	4	3	1	0	0	0
ปริมณฑล	1,200	523	677	757	319	438	12	7	5	443	204	239	1,028	450	578	1,181	514	667	422	185	237	327	164	163	638	270	368	437	203	234	29	13	16
สมุทรปราการ	326	153	173	279	126	153	4	2	2	47	27	20	330	155	175	330	155	175	90	38	52	211	108	103	87	36	51	124	72	52	2	0	2
นนทบุรี	58	23	35	29	13	16	0	0	0	29	10	19	58	23	35	58	23	35	33	10	23	1	0	1	48	21	27	4	0	4	6	2	4
ปทุมธานี	270	129	141	136	64	72	8	5	3	134	65	69	270	128	142	270	128	142	270	128	142	73	39	34	177	86	91	93	42	51	13	6	7
นครปฐม	286	111	175	137	44	93	0	0	0	149	67	82	286	111	175	286	111	175	28	8	20	2	1	1	198	82	116	88	30	58	4	2	2
สมุทรสาคร	260	107	153	176	72	104	0	0	0	84	35	49	84	33	51	237	97	140	1	1	0	40	16	24	128	45	83	128	59	69	4	3	1

จังหวัด	ศูนย์ศรัทธาเพื่อการจัดงานครบวงจร																																
	ผู้รับบริการทั้งสิ้น			ผู้ลงทะเบียนรับบริการ									การให้บริการ									ติดตามผลการให้บริการ											
				ผู้ให้บริการใหม่			ผู้ให้บริการเดิม			ผู้ประกันตนกรณีว่างงาน			สมัครงาน			แนะนำวิถีคำปรึกษาด้านอาชีพ			ทดสอบวัดบุคลิกภาพ			ตั้งค้วพนายจ้าง			รื่องาน			บรรจุงาน			ประกอบอาชีพอิสระ		
	รวม	ชาย	หญิง	รวม	ชาย	หญิง	รวม	ชาย	หญิง	รวม	ชาย	หญิง	รวม	ชาย	หญิง	รวม	ชาย	หญิง	รวม	ชาย	หญิง	รวม	ชาย	หญิง	รวม	ชาย	หญิง	รวม	ชาย	หญิง			
ภาคกลาง	1,581	571	1,010	1,159	403	756	124	50	74	422	168	254	1,447	523	924	1,240	451	789	544	193	351	1,014	360	654	1,565	404	1,161	855	344	511	127	44	83
พระนครศรีอยุธยา	320	114	206	237	84	153	0	0	0	83	30	53	320	114	206	61	22	39	97	37	60	255	86	169	185	61	124	120	38	82	0	0	0
อ่างทอง	45	23	22	41	23	18	0	0	0	4	0	4	38	19	19	45	23	22	24	16	8	38	19	19	28	13	15	15	9	6	2	1	1
ลพบุรี	74	35	39	69	32	37	56	26	30	5	3	2	74	35	39	130	61	69	51	24	27	54	25	29	74	35	39	39	21	18	30	13	17
สิงห์บุรี	55	17	38	42	13	29	0	0	0	13	4	9	55	17	38	55	17	38	55	17	38	55	17	38	21	7	14	31	9	22	3	1	2
ชัยนาท	28	9	19	19	7	12	0	0	0	9	2	7	21	8	13	28	9	19	9	3	6	18	6	12	16	6	10	11	3	8	0	0	0
สระบุรี	98	32	66	91	31	60	0	0	0	7	1	6	98	32	66	98	32	66	32	6	16	27	9	18	98	32	66	44	15	29	0	0	0
หนองบัว	62	28	34	5	5	0	0	0	0	57	23	34	21	8	13	0	0	0	0	0	0	41	20	21	5	5	0	57	23	34	0	0	0
ระยอง	313	132	181	250	92	158	10	4	6	63	40	23	323	136	187	323	136	187	69	19	50	104	42	62	528	81	447	253	135	118	2	1	1
ชัยนาท	29	5	24	26	4	22	1	0	1	3	1	2	15	3	12	30	5	25	0	0	0	15	3	12	15	3	12	0	0	0	0	0	0
คราด	63	22	41	12	6	6	0	0	0	51	16	35	52	17	35	63	22	41	63	22	41	56	19	37	5	2	3	51	16	35	7	4	3
ละพียงทรา	59	26	33	37	15	22	9	6	3	22	11	11	45	19	26	45	19	26	45	19	26	45	19	26	45	19	26	0	0	0	0	0	0
ปราจีนบุรี	48	16	32	26	8	18	0	0	0	22	8	14	48	16	32	20	5	15	8	4	4	48	16	32	0	0	0	48	16	32	0	0	0
นครนายก	52	22	30	18	9	9	0	0	0	34	13	21	52	22	30	52	22	30	7	1	6	52	22	30	28	12	16	24	10	14	0	0	0
สระแก้ว	36	13	23	36	13	23	0	0	0	0	0	0	36	13	23	36	13	23	19	8	11	0	0	0	31	12	19	2	0	2	3	1	2
ราชบุรี	35	11	24	35	11	24	0	0	0	0	0	0	25	9	16	25	9	16	8	4	4	35	11	24	18	6	12	16	5	11	1	0	1
กาญจนบุรี	46	8	38	46	8	38	9	1	8	0	0	0	41	8	33	47	8	39	49	8	41	24	3	21	25	4	21	24	4	20	6	1	5
สุพรรณบุรี	40	15	25	40	15	25	0	0	0	0	0	0	40	15	25	40	15	25	18	5	13	40	15	25	24	10	14	16	5	11	0	0	0
สมุทรสงคราม	45	13	32	35	10	25	0	0	0	10	3	7	43	12	31	43	12	31	0	0	0	43	12	31	232	67	165	49	18	31	25	8	17
เพชรบุรี	63	20	43	24	7	17	39	13	26	39	13	26	30	10	20	29	11	18	0	0	0	30	10	20	19	7	12	26	9	17	31	9	22
ประจวบคีรีขันธ์	70	10	60	70	10	60	0	0	0	0	0	0	70	10	60	70	10	60	0	0	0	34	6	28	168	22	146	29	8	21	17	5	12
ภาคเหนือ	1,652	603	1,049	1,261	438	823	146	60	86	391	165	226	1,653	588	1,065	1,638	601	1,037	1,092	391	701	1,176	413	763	939	332	607	737	282	455	85	41	44
เชียงใหม่	315	91	224	235	58	177	1	0	1	80	33	47	370	105	265	315	91	224	217	52	165	190	43	147	161	44	117	131	38	93	23	9	14
ลำพูน	245	93	152	111	39	72	0	0	0	134	54	80	238	97	141	238	97	141	238	97	141	9	3	6	238	97	141	90	38	52	2	1	1
ลำปาง	37	25	12	8	6	2	0	0	0	29	19	10	5	4	1	37	25	12	37	25	12	13	10	3	0	0	0	0	0	0	21	14	7
สุคริศจิตต์	28	9	19	19	6	13	0	0	0	9	3	6	28	9	19	28	9	19	7	1	6	26	9	17	8	1	7	20	8	12	0	0	0
แพร่	50	17	33	42	13	29	3	2	1	8	4	4	42	13	29	50	17	33	27	8	19	40	13	27	24	4	20	13	7	6	14	7	7
น่าน	55	24	31	55	24	31	0	0	0	0	0	0	9	4	5	7	3	4	0	0	0	39	17	22	9	4	5	39	17	22	7	3	4
พะเยา	27	11	16	16	3	13	0	0	0	11	8	3	40	15	25	44	16	28	42	16	26	19	7	12	24	13	11	10	5	5	7	3	4
เชียงราย	279	108	171	279	108	171	89	39	50	0	0	0	279	108	171	279	108	171	279	108	171	279	108	171	161	57	104	118	51	67	0	0	0
แม่ฮ่องสอน	43	18	25	43	18	25	0	0	0	0	0	0	43	18	25	43	18	25	43	18	25	33	14	19	24	10	14	19	8	11	0	0	0

จังหวัด	ศูนย์ริเทเพเพื่อการจ้างงานครบวงจร																																			
	ผู้รับบริการทั้งสิ้น			ผู้ลงทะเบียนรับบริการ									การให้บริการ									ติดตามผลการให้บริการ														
				ผู้ใช้บริการใหม่			ผู้ใช้บริการเดิม			ผู้ประกันตนกรณีว่างงาน			สมัครงาน			แนะแนว/ให้คำปรึกษาด้านอาชีพ			ทดสอบวัดบุคลิกภาพ			ส่งตัวพบนายจ้าง			รองาน			บรรจุงาน			ประกอบอาชีพอิสระ					
	รวม	ชาย	หญิง	รวม	ชาย	หญิง	รวม	ชาย	หญิง	รวม	ชาย	หญิง	รวม	ชาย	หญิง	รวม	ชาย	หญิง	รวม	ชาย	หญิง	รวม	ชาย	หญิง	รวม	ชาย	หญิง	รวม	ชาย	หญิง	รวม	ชาย	หญิง			
นครสวรรค์	52	15	37	31	11	20	0	0	0	21	4	17	52	15	37	52	15	37	52	15	37	52	15	37	27	5	22	25	10	15	0	0	0			
อุทัยธานี	48	18	30	34	14	20	0	0	0	14	4	10	48	18	30	48	18	30	15	3	12	48	18	30	0	0	0	48	18	30	0	0	0			
กำแพงเพชร	39	24	15	39	24	15	0	0	0	0	0	0	39	24	15	39	24	15	39	24	15	39	24	15	16	13	3	22	10	12	1	1	0			
ตาก	34	14	20	30	12	18	0	0	0	4	2	2	34	14	20	34	14	20	0	0	0	0	0	0	23	10	13	11	4	7	0	0	0			
อุทัย	38	15	23	34	11	23	0	0	0	4	4	0	38	15	23	38	15	23	0	0	0	0	0	0	27	13	14	8	3	5	23	11	12	4	1	3
พิจิตร	241	83	158	185	63	122	48	16	32	56	20	36	289	99	190	289	99	190	33	7	26	289	99	190	161	52	109	128	47	81	0	0	0			
เพชรบูรณ์	76	21	55	72	20	52	5	3	2	4	1	3	81	24	57	81	24	57	54	16	38	55	14	41	41	14	27	37	9	28	4	2	2			
เพชรบูรณ์	45	17	28	28	8	20	0	0	0	17	9	8	18	6	12	16	8	8	9	1	8	18	6	12	14	5	9	3	1	2	2	0	2			
ภาคตะวันออกเฉียงเหนือ	1,927	713	1,214	1,377	492	885	368	153	215	550	221	329	1,523	579	944	1,780	687	1,093	709	230	479	1,425	524	901	1,126	396	730	802	308	494	176	64	112			
นครราชสีมา	327	113	214	99	26	73	0	0	0	228	87	141	317	109	208	327	113	214	99	26	73	317	109	208	204	80	124	113	29	84	10	4	6			
บุรีรัมย์	39	17	22	39	17	22	0	0	0	0	0	0	39	17	22	39	17	22	39	17	22	39	17	22	0	0	0	39	17	22	0	0	0			
สุรินทร์	31	13	18	30	12	18	0	0	0	1	1	0	31	13	18	22	9	13	0	0	0	31	13	18	24	9	15	7	4	3	0	0	0			
ศรีสะเกษ	60	26	34	26	13	13	0	0	0	34	13	21	60	26	34	60	26	34	8	2	6	47	21	26	15	7	8	41	17	24	4	2	2			
อุบลราชธานี	249	84	165	249	84	165	0	0	0	0	0	0	249	84	165	249	84	165	89	23	66	249	84	165	151	47	104	98	37	61	0	0	0			
ยโสธร	51	23	28	24	11	13	21	10	11	27	12	15	26	12	14	36	15	21	45	20	25	17	8	9	17	8	9	2	1	1	24	11	13			
ชัยภูมิ	40	13	27	40	13	27	0	0	0	0	0	0	40	13	27	40	13	27	40	13	27	40	13	27	229	68	161	15	5	10	0	0	0			
อำนาจเจริญ	57	22	35	31	11	20	26	11	15	26	11	15	45	9	36	57	22	35	0	0	0	46	8	38	6	3	3	42	12	30	0	0	0			
บึงกาฬ	32	15	17	31	15	16	0	0	0	1	0	1	32	15	17	32	15	17	25	12	13	23	12	11	12	6	6	11	6	5	10	2	8			
หนองบัวลำภู	227	77	150	146	42	104	0	0	0	81	35	46	63	27	36	227	77	150	145	48	97	93	27	66	93	27	66	68	29	39	10	4	6			
ขอนแก่น	253	98	155	172	64	108	157	59	98	81	34	47	150	64	86	196	100	96	52	15	37	125	52	73	224	84	140	90	35	55	36	16	20			
อุดรธานี	69	28	41	49	18	31	4	2	2	20	10	10	69	30	39	69	30	39	0	0	0	69	30	39	28	14	14	33	14	19	8	2	6			
เลย	43	13	30	43	13	30	1	0	1	0	0	0	38	10	28	43	13	30	43	13	30	25	7	18	0	0	0	23	7	16	1	0	1			
หนองคาย	31	12	19	21	9	12	22	15	7	10	3	7	53	27	26	53	27	26	10	5	5	53	27	26	0	0	0	53	27	26	0	0	0			
มหาสารคาม	90	39	51	90	39	51	0	0	0	0	0	0	60	25	35	90	39	51	15	5	10	6	1	5	30	13	17	5	1	4	0	0	0			
ร้อยเอ็ด	46	12	34	46	12	34	0	0	0	0	0	0	46	12	34	21	6	15	5	1	4	39	11	28	32	6	26	13	6	7	1	0	1			
กาฬสินธุ์	53	20	33	53	20	33	0	0	0	0	0	0	53	20	33	53	20	33	53	20	33	53	20	33	10	5	5	43	15	28	0	0	0			
สกลนคร	100	29	71	66	17	49	86	34	52	34	12	22	50	19	31	100	29	71	41	10	31	51	17	34	30	12	18	21	5	16	49	12	37			
นครพนม	69	42	27	69	42	27	0	0	0	0	0	0	48	32	16	46	28	18	0	0	0	48	32	16	0	0	0	48	32	16	21	10	11			
มุกดาหาร	60	17	43	53	14	39	51	22	29	7	3	4	54	15	39	20	4	16	0	0	0	54	15	39	21	7	14	37	9	28	2	1	1			
ภาคใต้	1,341	432	909	992	301	691	105	40	65	349	131	218	1,302	475	827	1,209	397	812	545	158	387	654	199	455	1,100	338	762	446	150	296	210	84	126			
นครศรีธรรมราช	55	8	47	55	8	47	16	7	9	0	0	0	40	6	34	55	8	47	0	0	0	20	2	18	47	6	41	14	7	7	10	2	8			

จังหวัด	ศูนย์ตีพิมพ์เพื่อการจ้างงานครบวงจร																																
	ผู้รับบริการทั้งสิ้น			ผู้ลงทะเบียนรับบริการ									การให้บริการ										ติดตามผลการให้บริการ										
				ผู้ให้บริการใหม่			ผู้ให้บริการเดิม			ผู้ประกันตนกรณีว่างงาน			สมัครงาน			แนะแนว/ให้คำปรึกษาด้านอาชีพ			ทดสอบวัดบุคลิกภาพ			ส่งตัวพบนายจ้าง			รองาน			บรรจุงาน			ประกอบอาชีพอิสระ		
	รวม	ชาย	หญิง	รวม	ชาย	หญิง	รวม	ชาย	หญิง	รวม	ชาย	หญิง	รวม	ชาย	หญิง	รวม	ชาย	หญิง	รวม	ชาย	หญิง	รวม	ชาย	หญิง	รวม	ชาย	หญิง	รวม	ชาย	หญิง			
กระบี่	48	12	36	48	12	36	1	0	1	0	0	0	49	12	37	49	12	37	38	8	30	31	4	27	152	30	122	26	7	19	6	2	4
พังงา	36	18	18	7	3	4	0	0	0	29	15	14	36	18	18	36	18	18	0	0	0	11	5	6	0	0	0	0	0	0	0	0	0
ภูเก็ต	330	116	214	220	77	143	58	29	29	110	39	71	388	145	243	284	107	177	216	75	141	36	15	21	229	87	142	149	54	95	10	4	6
สุราษฎร์ธานี	70	31	39	19	9	10	0	0	0	51	22	29	70	31	39	70	31	39	0	0	0	70	31	39	0	0	0	0	0	0	70	31	39
ระนอง	35	8	27	35	8	27	0	0	0	0	0	0	35	8	27	35	8	27	18	4	14	35	8	27	14	3	11	21	5	16	0	0	0
ชุมพร	43	14	29	32	10	22	0	0	0	11	4	7	32	10	22	43	14	29	32	10	22	32	10	22	21	5	16	11	5	6	11	4	7
สงขลา	285	107	178	251	94	157	2	0	2	34	13	21	351	171	180	260	93	167	13	2	11	162	54	108	161	60	101	86	37	49	16	2	14
สตูล	42	10	32	42	10	32	0	0	0	0	0	0	11	3	8	42	10	32	0	0	0	11	3	8	8	3	5	3	0	3	7	0	7
ตรัง	36	11	25	36	11	25	0	0	0	0	0	0	36	11	25	36	11	25	36	11	25	31	9	22	0	0	0	26	5	21	0	0	0
พัทลุง	65	25	40	22	8	14	0	0	0	43	17	26	18	4	14	46	18	28	65	25	40	18	4	14	5	2	3	13	2	11	47	21	26
ปัตตานี	71	21	50	71	21	50	0	0	0	0	0	0	71	21	50	71	21	50	0	0	0	71	21	50	44	12	32	27	9	18	0	0	0
ยะลา	75	9	66	73	8	65	28	4	24	2	1	1	80	10	70	32	4	28	71	8	63	41	8	33	78	10	68	37	6	31	1	1	0
นราธิวาส	150	42	108	81	22	59	0	0	0	69	20	49	85	25	60	150	42	108	56	15	41	85	25	60	341	120	221	33	13	20	32	17	15

ตารางที่ 3.8 การเพิ่มอาชีพ เพิ่มรายได้ จำแนกตามจังหวัด

ทั่วราชอาณาจักร

ไตรมาสที่ 3 ประจำปีงบประมาณ 2560 (เมษายน - มิถุนายน 2560)

จังหวัด	เพิ่มอาชีพ เพิ่มรายได้													
	ส่งเสริมอาชีพและทดลองปฏิบัติ				ผู้ได้รับการส่งเสริมประกอบอาชีพมีรายได้			ดำเนินการอบรมให้ความรู้ด้านประกอบการ/การตลาด/เงินทุน				เผยแพร่เอกสาร		
	จำนวน รุ่น	ชาย	หญิง	รวม	ชาย	หญิง	รวม	จำนวน รุ่น	ชาย	หญิง	รวม	แผ่น	ฉบับ	เล่ม
ทั่วราชอาณาจักร	32	61	578	639	63	574	637	31	61	558	619	1,803	1,045	527
กรุงเทพมหานคร	0	0	0	0	0	0	0	0	0	0	0	0	0	0
ภูมิภาค	32	61	578	639	63	574	637	31	61	558	619	1,803	1,045	527
ปริมณฑล	3	5	55	60	1	39	40	3	5	55	60	45	107	40
ภาคกลาง	3	5	55	60	12	75	87	3	5	55	60	260	160	40
ภาคเหนือ	11	15	196	211	10	181	191	11	15	196	211	632	302	202
ภาคตะวันออกเฉียงเหนือ	9	19	167	186	23	203	226	9	19	167	186	556	276	120
ภาคใต้	6	17	105	122	17	76	93	5	17	85	102	310	200	125
กรุงเทพมหานคร	0	0	0	0	0	0	0	0	0	0	0	0	0	0
กองส่งเสริมการมีงานทำ	0	0	0	0	0	0	0	0	0	0	0	0	0	0
สจก.พื้นที่ 1-10	0	0	0	0	0	0	0	0	0	0	0	0	0	0
สจก. 1 (สาทร, 4 เดิม)	0	0	0	0	0	0	0	0	0	0	0	0	0	0
สจก. 2 (ราษฎร์บูรณะ, 7 เดิม)	0	0	0	0	0	0	0	0	0	0	0	0	0	0
สจก. 3 (บางนา, 8 เดิม)	0	0	0	0	0	0	0	0	0	0	0	0	0	0
สจก. 4 (นวมินทร์, 9 เดิม)	0	0	0	0	0	0	0	0	0	0	0	0	0	0

จังหวัด	เพิ่มอาชีพ เพิ่มรายได้													
	ส่งเสริมอาชีพและทดลองปฏิบัติ				ผู้ได้รับการส่งเสริมประกอบอาชีพมีรายได้			ดำเนินการอบรมให้ความรู้ด้านประกอบการ/การตลาด/เงินทุน				เผยแพร่เอกสาร		
	จำนวน รุ่น	ชาย	หญิง	รวม	ชาย	หญิง	รวม	จำนวน รุ่น	ชาย	หญิง	รวม	แผ่น	ฉบับ	เล่ม
สงก. 5 (มีนบุรี,10 เดิม)	0	0	0	0	0	0	0	0	0	0	0	0	0	0
สงก. 6 (บางพลัด,5 เดิม)	0	0	0	0	0	0	0	0	0	0	0	0	0	0
สงก. 7 (บรมราชชนนี,6 เดิม)	0	0	0	0	0	0	0	0	0	0	0	0	0	0
สงก. 8 (ราชดำเนิน,1 เดิม)	0	0	0	0	0	0	0	0	0	0	0	0	0	0
สงก. 9 (หลักสี่,2 เดิม)	0	0	0	0	0	0	0	0	0	0	0	0	0	0
สงก. 10 (วิภาวดีรังสิต,3เดิม)	0	0	0	0	0	0	0	0	0	0	0	0	0	0
<b>ปริมณฑล</b>	<b>3</b>	<b>5</b>	<b>55</b>	<b>60</b>	<b>1</b>	<b>39</b>	<b>40</b>	<b>3</b>	<b>5</b>	<b>55</b>	<b>60</b>	<b>45</b>	<b>107</b>	<b>40</b>
สมุทรปราการ	1	0	20	20	0	20	20	1	0	20	20	25	27	20
นนทบุรี	0	0	0	0	0	0	0	0	0	0	0	0	0	0
ปทุมธานี	0	0	0	0	0	0	0	0	0	0	0	0	0	0
นครปฐม	1	4	16	20	0	0	0	1	4	16	20	0	60	0
สมุทรสาคร	1	1	19	20	1	19	20	1	1	19	20	20	20	20
<b>ภาคกลาง</b>	<b>3</b>	<b>5</b>	<b>55</b>	<b>60</b>	<b>12</b>	<b>75</b>	<b>87</b>	<b>3</b>	<b>5</b>	<b>55</b>	<b>60</b>	<b>260</b>	<b>160</b>	<b>40</b>
พระนครศรีอยุธยา	0	0	0	0	0	0	0	0	0	0	0	0	0	0
อ่างทอง	0	0	0	0	0	0	0	0	0	0	0	0	0	0
ลพบุรี	0	0	0	0	0	0	0	0	0	0	0	0	0	0
สิงห์บุรี	0	0	0	0	0	0	0	0	0	0	0	0	0	0
ชัยนาท	0	0	0	0	0	0	0	0	0	0	0	0	0	0
สระบุรี	0	0	0	0	0	0	0	0	0	0	0	0	0	0
ชลบุรี	0	0	0	0	0	0	0	0	0	0	0	0	0	0

จังหวัด	เพิ่มอาชีพ เพิ่มรายได้														
	ส่งเสริมอาชีพและทดลองปฏิบัติ				ผู้ได้รับการส่งเสริมประกอบอาชีพมีรายได้			ดำเนินการอบรมให้ความรู้ด้านประกอบการ/การตลาด/เงินทุน				เผยแพร่เอกสาร			
	จำนวน รุ่น	ชาย	หญิง	รวม	ชาย	หญิง	รวม	จำนวน รุ่น	ชาย	หญิง	รวม	แผ่น	ฉบับ	เล่ม	
ระยอง	0	0	0	0	0	0	0	0	0	0	0	0	0	0	
จันทบุรี	0	0	0	0	0	0	0	0	0	0	0	0	0	0	
ตราด	0	0	0	0	0	0	0	0	0	0	0	0	0	0	
ฉะเชิงเทรา	0	0	0	0	0	0	0	0	0	0	0	0	0	0	
ปราจีนบุรี	0	0	0	0	0	0	0	0	0	0	0	0	0	0	
นครนายก	0	0	0	0	0	0	0	0	0	0	0	0	0	0	
สระแก้ว	0	0	0	0	0	0	0	0	0	0	0	0	0	0	
ราชบุรี	0	0	0	0	0	0	0	0	0	0	0	0	0	0	
กาญจนบุรี	0	0	0	0	7	20	27	0	0	0	0	0	0	0	
สุพรรณบุรี	1	0	20	20	0	20	20	1	0	20	20	60	100	20	
สมุทรสงคราม	1	5	15	20	5	15	20	1	5	15	20	40	20	20	
เพชรบุรี	0	0	0	0	0	0	0	0	0	0	0	0	0	0	
ประจวบคีรีขันธ์	1	0	20	20	0	20	20	1	0	20	20	160	40	0	
<b>ภาคเหนือ</b>	<b>11</b>	<b>15</b>	<b>196</b>	<b>211</b>	<b>10</b>	<b>181</b>	<b>191</b>	<b>11</b>	<b>15</b>	<b>196</b>	<b>211</b>	<b>632</b>	<b>302</b>	<b>202</b>	
เชียงใหม่	1	0	20	20	0	20	20	1	0	20	20	40	20	20	
ลำพูน	0	0	0	0	0	0	0	0	0	0	0	0	0	0	
ลำปาง	1	0	20	20	0	20	20	1	0	20	20	20	20	20	
อุดรดิตถ์	0	0	0	0	0	0	0	0	0	0	0	0	0	0	
แพร่	0	0	0	0	0	0	0	0	0	0	0	0	0	0	
น่าน	2	1	30	31	1	30	31	2	1	30	31	52	62	52	

จังหวัด	เพิ่มอาชีพ เพิ่มรายได้													
	ส่งเสริมอาชีพและทดลองปฏิบัติ				ผู้ได้รับการส่งเสริมประกอบอาชีพมีรายได้			ดำเนินการอบรมให้ความรู้ด้านประกอบอาชีพ/การตลาด/เงินทุน				เผยแพร่เอกสาร		
	จำนวน รุ่น	ชาย	หญิง	รวม	ชาย	หญิง	รวม	จำนวน รุ่น	ชาย	หญิง	รวม	แผ่น	ฉบับ	เล่ม
พะเยา	0	0	0	0	0	0	0	0	0	0	0	0	0	0
เชียงราย	1	0	20	20	0	20	20	1	0	20	20	20	20	20
แม่ฮ่องสอน	1	5	15	20	0	0	0	1	5	15	20	60	20	20
นครสวรรค์	1	0	20	20	0	20	20	1	0	20	20	100	100	50
อุทัยธานี	1	5	15	20	5	15	20	1	5	15	20	200	20	0
กำแพงเพชร	0	0	0	0	0	0	0	0	0	0	0	0	0	0
ตาก	0	0	0	0	0	0	0	0	0	0	0	0	0	0
สุโขทัย	1	2	18	20	2	18	20	1	2	18	20	60	20	20
พิษณุโลก	1	0	20	20	0	20	20	1	0	20	20	20	20	0
พิจิตร	1	2	18	20	2	18	20	1	2	18	20	60	0	0
เพชรบูรณ์	0	0	0	0	0	0	0	0	0	0	0	0	0	0
<b>ภาคตะวันออกเฉียงเหนือ</b>	<b>9</b>	<b>19</b>	<b>167</b>	<b>186</b>	<b>23</b>	<b>203</b>	<b>226</b>	<b>9</b>	<b>19</b>	<b>167</b>	<b>186</b>	<b>556</b>	<b>276</b>	<b>120</b>
นครราชสีมา	0	0	0	0	0	0	0	0	0	0	0	0	0	0
บุรีรัมย์	1	2	18	20	2	18	20	1	2	18	20	60	20	20
สุรินทร์	1	0	20	20	0	20	20	1	0	20	20	60	0	20
ศรีสะเกษ	0	0	0	0	0	0	0	0	0	0	0	0	0	0
อุบลราชธานี	1	1	19	20	1	19	20	1	1	19	20	100	0	0
ยโสธร	0	0	0	0	0	0	0	0	0	0	0	0	0	0
ชัยภูมิ	1	2	18	20	6	54	60	1	2	18	20	150	50	20
อำนาจเจริญ	1	0	26	26	0	26	26	1	0	26	26	26	26	0

จังหวัด	เพิ่มอาชีพ เพิ่มรายได้														
	ส่งเสริมอาชีพและทดลองปฏิบัติ				ผู้ได้รับการส่งเสริมประกอบอาชีพมีรายได้			ดำเนินการอบรมให้ความรู้ด้านประกอบอาชีพ/การตลาด/เงินทุน				เผยแพร่เอกสาร			
	จำนวน รุ่น	ชาย	หญิง	รวม	ชาย	หญิง	รวม	จำนวน รุ่น	ชาย	หญิง	รวม	แผ่น	ฉบับ	เล่ม	
บึงกาฬ	0	0	0	0	0	0	0	0	0	0	0	0	0	0	0
หนองบัวลำภู	0	0	0	0	0	0	0	0	0	0	0	0	0	0	0
ขอนแก่น	1	0	20	20	0	20	20	1	0	20	20	40	20	20	0
อุดรธานี	1	0	20	20	0	20	20	1	0	20	20	0	80	0	0
เลย	1	4	16	20	4	16	20	1	4	16	20	60	20	20	0
หนองคาย	0	0	0	0	0	0	0	0	0	0	0	0	0	0	0
มหาสารคาม	0	0	0	0	0	0	0	0	0	0	0	20	20	20	0
ร้อยเอ็ด	0	0	0	0	0	0	0	0	0	0	0	0	0	0	0
กาฬสินธุ์	0	0	0	0	0	0	0	0	0	0	0	0	0	0	0
สกลนคร	0	0	0	0	0	0	0	0	0	0	0	0	0	0	0
นครพนม	0	0	0	0	0	0	0	0	0	0	0	0	0	0	0
มุกดาหาร	1	10	10	20	10	10	20	1	10	10	20	40	40	0	0
ภาคใต้	6	17	105	122	17	76	93	5	17	85	102	310	200	125	0
นครศรีธรรมราช	1	0	20	20	0	0	0	1	0	20	20	100	60	20	0
กระบี่	0	0	0	0	0	0	0	0	0	0	0	0	0	0	0
พังงา	0	0	0	0	0	0	0	0	0	0	0	0	0	0	0
ภูเก็ต	1	8	12	20	8	12	20	1	8	12	20	20	20	20	0
สุราษฎร์ธานี	1	0	20	20	0	20	20	1	0	20	20	0	0	20	0
ระนอง	0	0	0	0	0	0	0	0	0	0	0	0	0	0	0
ชุมพร	1	9	13	22	9	13	22	1	9	13	22	70	70	35	0

จังหวัด	เพิ่มอาชีพ เพิ่มรายได้													
	ส่งเสริมอาชีพและทดลองปฏิบัติ				ผู้ได้รับการส่งเสริมประกอบอาชีพมีรายได้			ดำเนินการอบรมให้ความรู้ด้านประกอบอาชีพ/การตลาด/เงินทุน				เผยแพร่เอกสาร		
	จำนวน รุ่น	ชาย	หญิง	รวม	ชาย	หญิง	รวม	จำนวน รุ่น	ชาย	หญิง	รวม	แผ่น	ฉบับ	เล่ม
สงขลา	0	0	0	0	0	0	0	0	0	0	0	0	0	0
สตูล	1	0	20	20	0	11	11	0	0	0	0	80	30	10
ตรัง	1	0	20	20	0	20	20	1	0	20	20	40	20	20
พัทลุง	0	0	0	0	0	0	0	0	0	0	0	0	0	0
ปัตตานี	0	0	0	0	0	0	0	0	0	0	0	0	0	0
ยะลา	0	0	0	0	0	0	0	0	0	0	0	0	0	0
นราธิวาส	0	0	0	0	0	0	0	0	0	0	0	0	0	0

ตารางที่ 3.9 สํารวจและจัดทําทะเบียนของผู้สูงอายุที่ต้องการประกอบอาชีพและทํางาน จำแนกตามจังหวัด

ทํวราชอาณาจักร

ไตรมาสที่ 3 ประจำปีงบประมาณ 2560 (เมษายน-มิถุนายน 2560)

จังหวัด	สํารวจข้อมูลความต้องการของผู้สูงอายุในการประกอบอาชีพและทํางาน												สํารวจข้อมูลนายจ้าง/สถานประกอบการที่ต้องการจ้างผู้สูงอายุเข้าทํางาน								
	จำนวนผู้สูงอายุที่ ต้องการประกอบอาชีพ และทํางาน (1)+(2)			จำนวนผู้สูงอายุที่ ต้องการประกอบอาชีพ อิสระ (1)			จำนวนผู้สูงอายุที่ ต้องการมีงานทํอาชีพ ในระบบ (2)			เผยแพร่เอกสาร			จำนวนสถาน ประกอบการ ที่ส่งจ.สจก. ส่งแบบสํารวจ	จำนวนสถาน ประกอบการ ที่ต้องการจ้าง ผู้สูงอายุ	ตำแหน่งงานผู้สูงอายุ			การบรรจุนายจ้าง			
	ชาย	หญิง	รวม	ชาย	หญิง	รวม	ชาย	หญิง	รวม	แผ่น	ฉบับ	เล่ม	แห่ง	แห่ง	ชาย	หญิง	รวม	ชาย	หญิง	รวม	
ทํวราชอาณาจักร	1,091	2,403	3,494	766	2,002	2,768	325	401	726	7,168	4,306	1,424	6,658	451	431	367	798	129	74	203	
กรุงเทพมหานคร	160	372	532	61	248	309	99	124	223	1,124	350	134	1,318	79	83	122	205	2	14	16	
ภูมิภาค	931	2,031	2,962	705	1,754	2,459	226	277	503	6,044	3,956	1,290	5,340	372	348	245	593	127	60	187	
ปริมณฑล	60	215	275	45	205	250	15	10	25	547	547	2	367	25	24	29	53	8	1	9	
ภาคกลาง	211	530	741	172	495	667	39	35	74	1,314	1,106	336	3,513	117	150	118	268	22	11	33	
ภาคเหนือ	206	391	597	137	302	439	69	89	158	1,002	470	242	812	139	89	51	140	57	30	87	
ภาคตะวันออกเฉียงเหนือ	291	427	718	219	314	533	72	113	185	2,233	1,008	345	373	59	50	24	74	20	4	24	
ภาคใต้	163	468	631	132	438	570	31	30	61	948	825	365	275	32	35	23	58	20	14	34	
กรุงเทพมหานคร	160	372	532	61	248	309	99	124	223	1,124	350	134	1,318	79	83	122	205	2	14	16	
กองส่งเสริมการมีงานทํ	0	0	0	0	0	0	0	0	0	0	0	0	0	0	0	0	0	0	0	0	
สจก.พื้นที่ 1-10	160	372	532	61	248	309	99	124	223	1,124	350	134	1,318	79	83	122	205	2	14	16	
สจก. 1 (สาทร, 4 เดิม)	11	36	47	9	33	42	2	3	5	0	0	0	49	0	0	0	0	0	0	0	
สจก. 2 (ราษฎร์บูรณะ, 7 เดิม)	22	35	57	7	14	21	15	21	36	209	0	57	96	0	0	0	0	0	0	0	
สจก. 3 (บางนา, 8 เดิม)	8	44	52	1	34	35	7	10	17	200	200	0	600	9	40	53	93	0	10	10	
สจก. 4 (นวมินทร์, 9 เดิม)	20	21	41	6	17	23	14	4	18	43	43	11	85	8	14	9	23	0	1	1	

จังหวัด	สำรวจข้อมูลความต้องการของผู้สูงอายุในการประกอบอาชีพและทำงาน												สำรวจข้อมูลนายจ้าง/สถานประกอบการที่ต้องการจ้างผู้สูงอายุเข้าทำงาน								
	จำนวนผู้สูงอายุที่ ต้องการประกอบอาชีพ และทำงาน (1)+(2)			จำนวนผู้สูงอายุที่ ต้องการประกอบอาชีพ อิสระ (1)			จำนวนผู้สูงอายุที่ ต้องการมีงานทำอาชีพ ในระบบ (2)			เผยแพร่เอกสาร			จำนวนสถาน ประกอบการ ที่สนใจ/สจก. ส่งแบบสำรวจ	จำนวนสถาน ประกอบการ ที่ต้องการจ้าง ผู้สูงอายุ	ตำแหน่งงานผู้สูงอายุ			การบรรจุนายจ้างผู้สูงอายุ			
	ชาย	หญิง	รวม	ชาย	หญิง	รวม	ชาย	หญิง	รวม	แผ่น	ฉบับ	เล่ม	แห่ง	แห่ง	ชาย	หญิง	รวม	ชาย	หญิง	รวม	
สจก. 5 (มีนบุรี,10 เดิม)	0	0	0	0	0	0	0	0	0	37	32	31	34	16	11	9	20	0	0	0	
สจก. 6 (บางพลัด,5 เดิม)	17	27	44	5	11	16	12	16	28	70	10	5	125	2	3	3	6	1	0	1	
สจก. 7 (บรมราชชนนี,6 เดิม)	33	78	111	7	36	43	26	42	68	0	0	0	169	8	12	21	33	1	3	4	
สจก. 8 (ราชดำเนิน,1 เดิม)	11	14	25	8	12	20	3	2	5	25	25	25	35	0	0	0	0	0	0	0	
สจก. 9 (หลักสี่,2 เดิม)	11	54	65	8	47	55	3	7	10	40	40	5	70	12	0	0	0	0	0	0	
สจก. 10 (วิภาวดีรังสิต,3 เดิม)	27	63	90	10	44	54	17	19	36	500	0	0	55	24	3	27	30	0	0	0	
ปริมณฑล	60	215	275	45	205	250	15	10	25	547	547	2	367	25	24	29	53	8	1	9	
สมุทรปราการ	0	0	0	0	0	0	0	0	0	0	0	0	0	0	0	0	0	0	0	0	
นนทบุรี	26	69	95	18	68	86	8	1	9	500	0	0	150	11	12	23	35	8	1	9	
ปทุมธานี	10	17	27	3	9	12	7	8	15	2	502	2	192	13	10	5	15	0	0	0	
นครปฐม	0	80	80	0	80	80	0	0	0	0	0	0	0	0	0	0	0	0	0	0	
สมุทรสาคร	24	49	73	24	48	72	0	1	1	45	45	0	25	1	2	1	3	0	0	0	
ภาคกลาง	211	530	741	172	495	667	39	35	74	1,314	1,106	336	3,513	117	150	118	268	22	11	33	
พระนครศรีอยุธยา	15	78	93	12	76	88	3	2	5	0	93	0	71	4	8	4	12	0	0	0	
อ่างทอง	1	19	20	1	19	20	0	0	0	0	20	0	20	1	0	0	0	0	0	0	
ลพบุรี	34	26	60	15	8	23	19	18	37	190	95	35	40	1	25	25	50	1	1	2	
สิงห์บุรี	7	32	39	7	32	39	0	0	0	252	266	66	31	11	22	12	34	21	10	31	
ชัยนาท	13	33	46	13	33	46	0	0	0	0	230	12	44	1	0	2	2	0	0	0	
สระบุรี	0	0	0	0	0	0	0	0	0	10	0	0	200	4	17	15	32	0	0	0	
ชลบุรี	5	93	98	5	93	98	0	0	0	0	0	0	0	0	0	0	0	0	0	0	

จังหวัด	สำรวจข้อมูลความต้องการของผู้สูงอายุในการประกอบอาชีพและทำงาน												สำรวจข้อมูลนายจ้าง/สถานประกอบการที่ต้องการจ้างผู้สูงอายุเข้าทำงาน								
	จำนวนผู้สูงอายุที่ ต้องการประกอบอาชีพ และทำงาน (1)+(2)			จำนวนผู้สูงอายุที่ ต้องการประกอบอาชีพ อิสระ (1)			จำนวนผู้สูงอายุที่ ต้องการมีงานทำอาชีพ ในระบบ (2)			เผยแพร่เอกสาร			จำนวนสถาน ประกอบการ ที่ส่งจ./ส่งก. ส่งแบบสำรวจ	จำนวนสถาน ประกอบการ ที่ต้องการจ้าง ผู้สูงอายุ	ตำแหน่งงานผู้สูงอายุ			การบรรจุงานผู้สูงอายุ			
	ชาย	หญิง	รวม	ชาย	หญิง	รวม	ชาย	หญิง	รวม	แผ่น	ฉบับ	เล่ม	แห่ง	แห่ง	ชาย	หญิง	รวม	ชาย	หญิง	รวม	
ระยอง	13	25	38	13	25	38	0	0	0	114	76	38	2,622	71	22	9	31	0	0	0	
จันทบุรี	21	32	53	16	29	45	5	3	8	200	58	53	90	6	17	17	34	0	0	0	
ตราด	7	13	20	7	13	20	0	0	0	40	40	20	40	0	0	0	0	0	0	0	
ฉะเชิงเทรา	0	0	0	0	0	0	0	0	0	0	0	0	32	3	31	31	62	0	0	0	
ปราจีนบุรี	5	17	22	5	17	22	0	0	0	22	0	0	32	7	2	1	3	0	0	0	
นครนายก	5	25	30	5	25	30	0	0	0	40	0	20	0	0	0	0	0	0	0	0	
สระแก้ว	40	14	54	40	14	54	0	0	0	54	0	0	32	1	1	1	2	0	0	0	
ราชบุรี	0	0	0	0	0	0	0	0	0	0	0	0	0	0	0	0	0	0	0	0	
กาญจนบุรี	0	0	0	0	0	0	0	0	0	0	0	0	101	5	0	0	0	0	0	0	
สุพรรณบุรี	19	25	44	19	25	44	0	0	0	264	132	44	0	0	0	0	0	0	0	0	
สมุทรสงคราม	22	67	89	10	56	66	12	11	23	48	96	48	158	1	5	0	5	0	0	0	
เพชรบุรี	0	0	0	0	0	0	0	0	0	0	0	0	0	0	0	0	0	0	0	0	
ประจวบคีรีขันธ์	4	31	35	4	30	34	0	1	1	80	0	0	0	1	0	1	1	0	0	0	
ภาคเหนือ	206	391	597	137	302	439	69	89	158	1,002	470	242	812	139	89	51	140	57	30	87	
เชียงใหม่	0	0	0	0	0	0	0	0	0	0	0	0	155	34	0	0	0	0	0	0	
ลำพูน	0	0	0	0	0	0	0	0	0	0	0	0	0	0	0	0	0	0	0	0	
ลำปาง	9	13	22	9	13	22	0	0	0	0	0	0	0	0	0	0	0	0	0	0	
อุตรดิตถ์	5	28	33	5	28	33	0	0	0	33	0	33	6	0	0	0	0	0	0	0	
แพร่	21	33	54	6	14	20	15	19	34	65	25	8	33	7	27	22	49	17	12	29	
น่าน	21	51	72	9	30	39	12	21	33	50	50	25	70	7	7	2	9	5	2	7	

จังหวัด	สำรวจข้อมูลความต้องการของผู้สูงอายุในการประกอบอาชีพและทำงาน												สำรวจข้อมูลนายจ้าง/สถานประกอบการที่ต้องการจ้างผู้สูงอายุเข้าทำงาน								
	จำนวนผู้สูงอายุที่ ต้องการประกอบอาชีพ และทำงาน (1)+(2)			จำนวนผู้สูงอายุที่ ต้องการประกอบอาชีพ อิสระ (1)			จำนวนผู้สูงอายุที่ ต้องการมีงานทำอาชีพ ในระบบ (2)			เผยแพร่เอกสาร			จำนวนสถาน ประกอบการ ที่ส่งจ./ส่งก. ส่งแบบสำรวจ	จำนวนสถาน ประกอบการ ที่ต้องการจ้าง ผู้สูงอายุ	ตำแหน่งงานผู้สูงอายุ			การบรรจุงานผู้สูงอายุ			
	ชาย	หญิง	รวม	ชาย	หญิง	รวม	ชาย	หญิง	รวม	แผ่น	ฉบับ	เล่ม	แห่ง	แห่ง	ชาย	หญิง	รวม	ชาย	หญิง	รวม	
พะเยา	12	45	57	11	44	55	1	1	2	55	0	0	10	0	0	0	0	0	0	0	0
เชียงราย	0	0	0	0	0	0	0	0	0	0	0	0	0	0	0	0	0	0	0	0	0
แม่ฮ่องสอน	30	22	52	30	22	52	0	0	0	104	52	52	20	0	0	0	0	0	0	0	0
นครสวรรค์	0	0	0	0	0	0	0	0	0	0	0	0	94	52	2	0	2	2	0	2	2
อุทัยธานี	14	39	53	14	39	53	0	0	0	270	53	34	0	0	0	0	0	0	0	0	0
กำแพงเพชร	15	34	49	8	12	20	7	22	29	0	61	0	172	4	3	1	4	2	1	3	3
ตาก	16	20	36	14	20	34	2	0	2	65	15	0	75	1	1	0	1	0	0	0	0
สุโขทัย	26	39	65	9	31	40	17	8	25	120	75	30	50	27	20	7	27	31	15	46	46
พิจิตร	0	0	0	0	0	0	0	0	0	44	0	0	55	5	28	17	45	0	0	0	0
พิจิตร	26	24	50	11	6	17	15	18	33	96	39	0	28	2	1	2	3	0	0	0	0
เพชรบูรณ์	11	43	54	11	43	54	0	0	0	100	100	60	44	0	0	0	0	0	0	0	0
ภาคตะวันออกเฉียงเหนือ	291	427	718	219	314	533	72	113	185	2,233	1,008	345	373	59	50	24	74	20	4	24	24
นครราชสีมา	16	21	37	14	19	33	2	2	4	37	37	0	25	10	11	0	11	5	2	7	7
บุรีรัมย์	7	18	25	1	17	18	6	1	7	75	25	25	40	0	0	0	0	0	0	0	0
สุรินทร์	0	0	0	0	0	0	0	0	0	0	0	0	0	0	0	0	0	0	0	0	0
ศรีสะเกษ	24	15	39	0	0	0	24	15	39	870	39	39	8	4	10	10	20	3	1	4	4
อุบลราชธานี	39	45	84	28	44	72	11	1	12	200	85	0	20	3	11	1	12	11	1	12	12
ยโสธร	0	0	0	0	0	0	0	0	0	0	0	0	0	0	0	0	0	0	0	0	0
ชัยภูมิ	11	20	31	11	18	29	0	2	2	50	50	20	0	0	0	0	0	0	0	0	0
อำนาจเจริญ	0	0	0	0	0	0	0	0	0	0	0	0	0	16	0	0	0	0	0	0	0

จังหวัด	สำรวจข้อมูลความต้องการของผู้สูงอายุในการประกอบอาชีพและทำงาน												สำรวจข้อมูลนายจ้าง/สถานประกอบการที่ต้องการจ้างผู้สูงอายุเข้าทำงาน								
	จำนวนผู้สูงอายุที่ ต้องการประกอบอาชีพ และทำงาน (1)+(2)			จำนวนผู้สูงอายุที่ ต้องการประกอบอาชีพ อิสระ (1)			จำนวนผู้สูงอายุที่ ต้องการมีงานทำอาชีพ ในระบบ (2)			เผยแพร่เอกสาร			จำนวนสถาน ประกอบการ ที่สนใจ/สงก. ส่งแบบสำรวจ	จำนวนสถาน ประกอบการ ที่ต้องการจ้าง ผู้สูงอายุ	ตำแหน่งงานผู้สูงอายุ			การบรรจุงานผู้สูงอายุ			
	ชาย	หญิง	รวม	ชาย	หญิง	รวม	ชาย	หญิง	รวม	แผ่น	ฉบับ	เล่ม	แห่ง	แห่ง	ชาย	หญิง	รวม	ชาย	หญิง	รวม	
บึงกาฬ	24	19	43	20	17	37	4	2	6	54	0	0	22	6	2	5	7	0	0	0	
หนองบัวลำภู	11	18	29	11	18	29	0	0	0	100	100	0	0	0	0	0	0	0	0	0	
ขอนแก่น	21	46	67	15	43	58	6	3	9	104	55	50	2	1	1	1	2	0	0	0	
อุดรธานี	35	35	70	25	28	53	10	7	17	30	30	30	65	5	0	0	0	0	0	0	
เลย	0	0	0	0	0	0	0	0	0	0	0	0	0	0	0	0	0	0	0	0	
หนองคาย	0	67	67	0	0	0	0	67	67	0	0	0	0	0	0	0	0	0	0	0	
มหาสารคาม	42	48	90	42	48	90	0	0	0	152	62	62	82	1	0	0	0	0	0	0	
ร้อยเอ็ด	0	31	31	0	31	31	0	0	0	186	155	31	15	1	10	0	10	0	0	0	
กาฬสินธุ์	50	26	76	46	14	60	4	12	16	330	250	76	27	0	0	0	0	0	0	0	
สกลนคร	1	7	8	0	7	7	1	0	1	25	10	12	0	0	0	0	0	0	0	0	
นครพนม	0	0	0	0	0	0	0	0	0	0	0	0	23	0	0	0	0	0	0	0	
มุกดาหาร	10	11	21	6	10	16	4	1	5	20	110	0	44	12	5	7	12	1	0	1	
<b>ภาคใต้</b>	<b>163</b>	<b>468</b>	<b>631</b>	<b>132</b>	<b>438</b>	<b>570</b>	<b>31</b>	<b>30</b>	<b>61</b>	<b>948</b>	<b>825</b>	<b>365</b>	<b>275</b>	<b>32</b>	<b>35</b>	<b>23</b>	<b>58</b>	<b>20</b>	<b>14</b>	<b>34</b>	
นครศรีธรรมราช	8	73	81	6	63	69	2	10	12	405	243	81	0	0	0	0	0	0	0	0	
กระบี่	10	19	29	10	19	29	0	0	0	20	20	20	0	0	0	0	0	0	0	0	
พังงา	8	7	15	0	0	0	8	7	15	0	0	0	40	0	0	0	0	0	0	0	
ภูเก็ต	11	24	35	11	22	33	0	2	2	0	35	0	35	2	1	1	2	0	0	0	
สุราษฎร์ธานี	17	33	50	17	33	50	0	0	0	0	70	0	48	0	0	0	0	0	0	0	
ระนอง	16	14	30	8	11	19	8	3	11	30	30	30	15	11	9	4	13	4	2	6	
ชุมพร	8	14	22	0	9	9	8	5	13	35	35	31	41	9	8	5	13	8	5	13	

จังหวัด	สำรวจข้อมูลความต้องการของผู้สูงอายุในการประกอบอาชีพและทำงาน												สำรวจข้อมูลนายจ้าง/สถานประกอบการที่ต้องการจ้างผู้สูงอายุเข้าทำงาน								
	จำนวนผู้สูงอายุที่ ต้องการประกอบอาชีพ และทำงาน (1)+(2)			จำนวนผู้สูงอายุที่ ต้องการประกอบอาชีพ อิสระ (1)			จำนวนผู้สูงอายุที่ ต้องการมีงานทำอาชีพ ในระบบ (2)			เผยแพร่เอกสาร			จำนวนสถาน ประกอบการ ที่สนใจ/สนใจ ส่งแบบสำรวจ	จำนวนสถาน ประกอบการ ที่ต้องการจ้าง ผู้สูงอายุ	ตำแหน่งงานผู้สูงอายุ			การบรรจุนายจ้างผู้สูงอายุ			
	ชาย	หญิง	รวม	ชาย	หญิง	รวม	ชาย	หญิง	รวม	แผ่น	ฉบับ	เล่ม	แห่ง	แห่ง	ชาย	หญิง	รวม	ชาย	หญิง	รวม	
สงขลา	0	0	0	0	0	0	0	0	0	0	0	0	0	0	0	0	0	0	0	0	
สตูล	31	50	81	28	48	76	3	2	5	40	20	0	0	0	0	0	0	0	0	0	
ตรัง	2	41	43	0	40	40	2	1	3	42	0	0	60	1	1	1	2	1	1	2	
พัทลุง	19	71	90	19	71	90	0	0	0	0	100	0	6	1	2	0	2	2	0	2	
ปัตตานี	18	12	30	18	12	30	0	0	0	150	30	60	0	0	0	0	0	0	0	0	
ยะลา	8	84	92	8	84	92	0	0	0	120	160	110	30	8	14	12	26	5	6	11	
นราธิวาส	7	26	33	7	26	33	0	0	0	106	82	33	0	0	0	0	0	0	0	0	

ตารางที่ 3.10 มหกรรมสร้างงาน สร้างอาชีพ เทิดพระเกียรติพระบาทสมเด็จพระเจ้าอยู่หัว จำแนกตามจังหวัด

ทั่วราชอาณาจักร

ไตรมาสที่ 3 ประจำปีงบประมาณ 2560 (เมษายน-มิถุนายน 2560)

จังหวัด	มหกรรมสร้างงาน สร้างอาชีพ เทิดพระเกียรติพระบาทสมเด็จพระเจ้าอยู่หัว																				
	ผู้เข้าร่วมงาน			สถิติและฝึกปฏิบัติอาชีพ			เข้ารับฟังคำบรรยาย			แข่งขันตอบปัญหา			รับคำปรึกษา/ แนะแนวอาชีพ			ทดสอบวัดคุณลักษณะ			เผยแพร่เอกสาร		
	ชาย	หญิง	รวม	ชาย	หญิง	รวม	ชาย	หญิง	รวม	ชาย	หญิง	รวม	ชาย	หญิง	รวม	ชาย	หญิง	รวม	แผ่น	ฉบับ	เล่ม
ทั่วราชอาณาจักร	2,018	4,202	6,220	1,244	3,331	4,575	759	1,211	1,970	369	358	727	608	1,364	1,972	140	467	607	19,655	12,499	7,687
กรุงเทพมหานคร	0	0	0	0	0	0	0	0	0	0	0	0	0	0	0	0	0	0	0	0	0
ภูมิภาค	2,018	4,202	6,220	1,244	3,331	4,575	759	1,211	1,970	369	358	727	608	1,364	1,972	140	467	607	19,655	12,499	7,687
ปริมณฑล	0	0	0	0	0	0	0	0	0	0	0	0	0	0	0	0	0	0	0	0	0
ภาคกลาง	917	1,254	2,171	537	1,549	2,086	555	594	1,149	325	332	657	369	441	810	0	0	0	945	349	675
ภาคเหนือ	535	1,484	2,019	369	920	1,289	55	150	205	39	21	60	67	75	142	15	51	66	4,500	2,000	1,000
ภาคตะวันออกเฉียงเหนือ	0	0	0	0	0	0	0	0	0	0	0	0	0	0	0	0	0	0	0	0	0
ภาคใต้	566	1,464	2,030	338	862	1,200	149	467	616	5	5	10	172	848	1,020	125	416	541	14,210	10,150	6,012
กรุงเทพมหานคร	0	0	0	0	0	0	0	0	0	0	0	0	0	0	0	0	0	0	0	0	0
กองส่งเสริมการมีงานทำ	0	0	0	0	0	0	0	0	0	0	0	0	0	0	0	0	0	0	0	0	0
สจก.พื้นที่ 1-10	0	0	0	0	0	0	0	0	0	0	0	0	0	0	0	0	0	0	0	0	0
สจก.๑ (ราชดำเนิน)	0	0	0	0	0	0	0	0	0	0	0	0	0	0	0	0	0	0	0	0	0
สจก.๒ (จตุจักร)	0	0	0	0	0	0	0	0	0	0	0	0	0	0	0	0	0	0	0	0	0
สจก.๓ (วิภาวดีรังสิต)	0	0	0	0	0	0	0	0	0	0	0	0	0	0	0	0	0	0	0	0	0
สจก.๔ (บางรัก)	0	0	0	0	0	0	0	0	0	0	0	0	0	0	0	0	0	0	0	0	0
สจก.๕ (ธนบุรี)	0	0	0	0	0	0	0	0	0	0	0	0	0	0	0	0	0	0	0	0	0
สจก.๖ (พุทธมณฑล)	0	0	0	0	0	0	0	0	0	0	0	0	0	0	0	0	0	0	0	0	0
สจก.๗ (ราษฎร์บูรณะ)	0	0	0	0	0	0	0	0	0	0	0	0	0	0	0	0	0	0	0	0	0
สจก.๘ (บางนา)	0	0	0	0	0	0	0	0	0	0	0	0	0	0	0	0	0	0	0	0	0
สจก.๙ (รามอินทรา)	0	0	0	0	0	0	0	0	0	0	0	0	0	0	0	0	0	0	0	0	0
สจก.๑๐ (มีนบุรี)	0	0	0	0	0	0	0	0	0	0	0	0	0	0	0	0	0	0	0	0	0

จังหวัด	มทรรรมสร้างงาน สร้างอาชีพ เกิดพระเกียรติพระบาทสมเด็จพระเจ้าอยู่หัว																				
	ผู้เข้าร่วมงาน			สาธิตและฝึกปฏิบัติอาชีพ			เข้ารับฟังคำบรรยาย			แข่งขันตอบปัญหา			รับคำปรึกษา/ แนะแนวอาชีพ			ทดสอบวัดคุณลักษณะ			เผยแพร่เอกสาร		
	ชาย	หญิง	รวม	ชาย	หญิง	รวม	ชาย	หญิง	รวม	ชาย	หญิง	รวม	ชาย	หญิง	รวม	ชาย	หญิง	รวม	แผ่น	ฉบับ	เล่ม
ปริมณฑล	0	0	0	0	0	0	0	0	0	0	0	0	0	0	0	0	0	0	0	0	0
สมุทรปราการ	0	0	0	0	0	0	0	0	0	0	0	0	0	0	0	0	0	0	0	0	0
นนทบุรี	0	0	0	0	0	0	0	0	0	0	0	0	0	0	0	0	0	0	0	0	0
ปทุมธานี	0	0	0	0	0	0	0	0	0	0	0	0	0	0	0	0	0	0	0	0	0
นครปฐม	0	0	0	0	0	0	0	0	0	0	0	0	0	0	0	0	0	0	0	0	0
สมุทรสาคร	0	0	0	0	0	0	0	0	0	0	0	0	0	0	0	0	0	0	0	0	0
ภาคกลาง	917	1,254	2,171	537	1,549	2,086	555	594	1,149	325	332	657	369	441	810	0	0	0	945	349	675
พระนครศรีอยุธยา	0	0	0	0	0	0	0	0	0	0	0	0	0	0	0	0	0	0	0	0	0
อ่างทอง	0	0	0	0	0	0	0	0	0	0	0	0	0	0	0	0	0	0	0	0	0
ลพบุรี	0	0	0	0	0	0	0	0	0	0	0	0	0	0	0	0	0	0	0	0	0
สิงห์บุรี	0	0	0	0	0	0	0	0	0	0	0	0	0	0	0	0	0	0	0	0	0
ชัยนาท	0	0	0	0	0	0	0	0	0	0	0	0	0	0	0	0	0	0	0	0	0
สระบุรี	0	0	0	0	0	0	0	0	0	0	0	0	0	0	0	0	0	0	0	0	0
ชลบุรี	0	0	0	0	0	0	0	0	0	0	0	0	0	0	0	0	0	0	0	0	0
ระยอง	0	0	0	0	0	0	0	0	0	0	0	0	0	0	0	0	0	0	0	0	0
จันทบุรี	0	0	0	0	0	0	0	0	0	0	0	0	0	0	0	0	0	0	0	0	0
ตราด	0	0	0	0	0	0	0	0	0	0	0	0	0	0	0	0	0	0	0	0	0
ฉะเชิงเทรา	0	0	0	0	0	0	0	0	0	0	0	0	0	0	0	0	0	0	0	0	0
ปราจีนบุรี	0	0	0	0	0	0	0	0	0	0	0	0	0	0	0	0	0	0	0	0	0
นครนายก	0	0	0	0	0	0	0	0	0	0	0	0	0	0	0	0	0	0	0	0	0
สระแก้ว	0	0	0	0	0	0	0	0	0	0	0	0	0	0	0	0	0	0	0	0	0
ราชบุรี	0	0	0	0	0	0	0	0	0	0	0	0	0	0	0	0	0	0	0	0	0
กาญจนบุรี	0	0	0	0	0	0	0	0	0	0	0	0	0	0	0	0	0	0	0	0	0
สุพรรณบุรี	0	0	0	0	0	0	0	0	0	0	0	0	0	0	0	0	0	0	0	0	0
สมุทรสงคราม	917	1,254	2,171	537	1,549	2,086	555	594	1,149	325	332	657	369	441	810	0	0	0	945	349	675
เพชรบุรี	0	0	0	0	0	0	0	0	0	0	0	0	0	0	0	0	0	0	0	0	0
ประจวบคีรีขันธ์	0	0	0	0	0	0	0	0	0	0	0	0	0	0	0	0	0	0	0	0	0

จังหวัด	มหกรรมสร้างงาน สร้างอาชีพ เทิดพระเกียรติพระบาทสมเด็จพระเจ้าอยู่หัว																				
	ผู้เข้าร่วมงาน			สาธิตและฝึกปฏิบัติอาชีพ			เข้ารับฟังคำบรรยาย			แข่งขันตอบปัญหา			รับคำปรึกษา แนะแนวอาชีพ			ทดสอบวัดบุคลิกภาพ			เผยแพร่เอกสาร		
	ชาย	หญิง	รวม	ชาย	หญิง	รวม	ชาย	หญิง	รวม	ชาย	หญิง	รวม	ชาย	หญิง	รวม	ชาย	หญิง	รวม	แผ่น	ฉบับ	เล่ม
ภาคเหนือ	535	1,484	2,019	369	920	1,289	55	150	205	39	21	60	67	75	142	15	51	66	4,500	2,000	1,000
เชียงใหม่	0	0	0	0	0	0	0	0	0	0	0	0	0	0	0	0	0	0	0	0	0
ลำพูน	0	0	0	0	0	0	0	0	0	0	0	0	0	0	0	0	0	0	0	0	0
ลำปาง	0	0	0	0	0	0	0	0	0	0	0	0	0	0	0	0	0	0	0	0	0
อุตรดิตถ์	0	0	0	0	0	0	0	0	0	0	0	0	0	0	0	0	0	0	0	0	0
แพร่	0	0	0	0	0	0	0	0	0	0	0	0	0	0	0	0	0	0	0	0	0
น่าน	0	0	0	0	0	0	0	0	0	0	0	0	0	0	0	0	0	0	0	0	0
พะเยา	0	0	0	0	0	0	0	0	0	0	0	0	0	0	0	0	0	0	0	0	0
เชียงราย	0	0	0	0	0	0	0	0	0	0	0	0	0	0	0	0	0	0	0	0	0
แม่ฮ่องสอน	0	0	0	0	0	0	0	0	0	0	0	0	0	0	0	0	0	0	0	0	0
นครสวรรค์	0	0	0	0	0	0	0	0	0	0	0	0	0	0	0	0	0	0	0	0	0
อุทัยธานี	0	0	0	0	0	0	0	0	0	0	0	0	0	0	0	0	0	0	0	0	0
กำแพงเพชร	0	0	0	0	0	0	0	0	0	0	0	0	0	0	0	0	0	0	0	0	0
ตาก	0	0	0	0	0	0	0	0	0	0	0	0	0	0	0	0	0	0	0	0	0
สุโขทัย	0	0	0	0	0	0	0	0	0	0	0	0	0	0	0	0	0	0	0	0	0
พิษณุโลก	0	0	0	0	0	0	0	0	0	0	0	0	0	0	0	0	0	0	0	0	0
พิจิตร	0	0	0	0	0	0	0	0	0	0	0	0	0	0	0	0	0	0	0	0	0
เพชรบูรณ์	535	1,484	2,019	369	920	1,289	55	150	205	39	21	60	67	75	142	15	51	66	4,500	2,000	1,000
ภาคตะวันออกเฉียงเหนือ	0	0	0	0	0	0	0	0	0	0	0	0	0	0	0	0	0	0	0	0	0
นครราชสีมา	0	0	0	0	0	0	0	0	0	0	0	0	0	0	0	0	0	0	0	0	0
บุรีรัมย์	0	0	0	0	0	0	0	0	0	0	0	0	0	0	0	0	0	0	0	0	0
สุรินทร์	0	0	0	0	0	0	0	0	0	0	0	0	0	0	0	0	0	0	0	0	0
ศรีสะเกษ	0	0	0	0	0	0	0	0	0	0	0	0	0	0	0	0	0	0	0	0	0
อุบลราชธานี	0	0	0	0	0	0	0	0	0	0	0	0	0	0	0	0	0	0	0	0	0
ยโสธร	0	0	0	0	0	0	0	0	0	0	0	0	0	0	0	0	0	0	0	0	0
ชัยภูมิ	0	0	0	0	0	0	0	0	0	0	0	0	0	0	0	0	0	0	0	0	0
อำนาจเจริญ	0	0	0	0	0	0	0	0	0	0	0	0	0	0	0	0	0	0	0	0	0

จังหวัด	มหกรรมสร้างงาน สร้างอาชีพ เทิดพระเกียรติพระบาทสมเด็จพระเจ้าอยู่หัว																				
	ผู้เข้าร่วมงาน			สาธิตและฝึกปฏิบัติอาชีพ			เข้ารับฟังคำบรรยาย			แข่งขันตอบปัญหา			รับคำปรึกษา แนะแนวอาชีพ			ทดสอบวัดบุคลิกภาพ			เผยแพร่เอกสาร		
	ชาย	หญิง	รวม	ชาย	หญิง	รวม	ชาย	หญิง	รวม	ชาย	หญิง	รวม	ชาย	หญิง	รวม	ชาย	หญิง	รวม	แผ่น	ฉบับ	เล่ม
บึงกาฬ	0	0	0	0	0	0	0	0	0	0	0	0	0	0	0	0	0	0	0	0	0
หนองบัวลำภู	0	0	0	0	0	0	0	0	0	0	0	0	0	0	0	0	0	0	0	0	0
ขอนแก่น	0	0	0	0	0	0	0	0	0	0	0	0	0	0	0	0	0	0	0	0	0
อุดรธานี	0	0	0	0	0	0	0	0	0	0	0	0	0	0	0	0	0	0	0	0	0
เลย	0	0	0	0	0	0	0	0	0	0	0	0	0	0	0	0	0	0	0	0	0
หนองคาย	0	0	0	0	0	0	0	0	0	0	0	0	0	0	0	0	0	0	0	0	0
มหาสารคาม	0	0	0	0	0	0	0	0	0	0	0	0	0	0	0	0	0	0	0	0	0
ร้อยเอ็ด	0	0	0	0	0	0	0	0	0	0	0	0	0	0	0	0	0	0	0	0	0
กาฬสินธุ์	0	0	0	0	0	0	0	0	0	0	0	0	0	0	0	0	0	0	0	0	0
สกลนคร	0	0	0	0	0	0	0	0	0	0	0	0	0	0	0	0	0	0	0	0	0
นครพนม	0	0	0	0	0	0	0	0	0	0	0	0	0	0	0	0	0	0	0	0	0
มุกดาหาร	0	0	0	0	0	0	0	0	0	0	0	0	0	0	0	0	0	0	0	0	0
ภาคใต้	566	1,464	2,030	338	862	1,200	149	467	616	5	5	10	172	848	1,020	125	416	541	14,210	10,150	6,012
นครศรีธรรมราช	0	0	0	0	0	0	0	0	0	0	0	0	0	0	0	0	0	0	0	0	0
กระบี่	0	0	0	0	0	0	0	0	0	0	0	0	0	0	0	0	0	0	0	0	0
พังงา	0	0	0	0	0	0	0	0	0	0	0	0	0	0	0	0	0	0	0	0	0
ภูเก็ต	0	0	0	0	0	0	0	0	0	0	0	0	0	0	0	0	0	0	0	0	0
สุราษฎร์ธานี	0	0	0	0	0	0	0	0	0	0	0	0	0	0	0	0	0	0	0	0	0
ระนอง	0	0	0	0	0	0	0	0	0	0	0	0	0	0	0	0	0	0	0	0	0
ชุมพร	0	0	0	0	0	0	0	0	0	0	0	0	0	0	0	0	0	0	0	0	0
สงขลา	0	0	0	0	0	0	0	0	0	0	0	0	0	0	0	0	0	0	0	0	0
สตูล	0	0	0	0	0	0	0	0	0	0	0	0	0	0	0	0	0	0	0	0	0
ตรัง	0	0	0	0	0	0	0	0	0	0	0	0	0	0	0	0	0	0	0	0	0
พัทลุง	0	0	0	0	0	0	0	0	0	0	0	0	0	0	0	0	0	0	0	0	0
ปัตตานี	0	0	0	0	0	0	0	0	0	0	0	0	0	0	0	0	0	0	0	0	0
ยะลา	0	0	0	0	0	0	0	0	0	0	0	0	0	0	0	0	0	0	0	0	0
นราธิวาส	566	1,464	2,030	338	862	1,200	149	467	616	5	5	10	172	848	1,020	125	416	541	14,210	10,150	6,012

ตารางที่ 4.1 จำนวนคนต่างด้าวที่ยื่นคำขอและได้รับอนุญาตให้ทำงาน จำแนกตามจังหวัด

ทั่วราชอาณาจักร

ไตรมาสที่ 3 ประจำปีงบประมาณ 2560 (เมษายน-มิถุนายน 2560)

จังหวัด	รวมทั้งหมด		มาตรา 9						มาตรา 12		มาตรา 13	
			ทั่วไป		ตรวจสัญชาติ		นำเข้าตาม MOU		ส่งเสริมการลงทุน		ชนกลุ่มน้อย	
	ยื่นขอ	อนุญาต	ยื่นขอ	อนุญาต	ยื่นขอ	อนุญาต	ยื่นขอ	อนุญาต	ยื่นขอ	อนุญาต	ยื่นขอ	อนุญาต
ทั่วราชอาณาจักร	406,447	404,701	30,784	29,856	250,231	250,135	102,059	101,595	9,610	9,533	13,763	13,582
กรุงเทพมหานคร	97,017	96,274	15,721	15,060	44,203	44,183	29,082	29,059	6,637	6,612	1,374	1,360
ภูมิภาค	309,430	308,427	15,063	14,796	206,028	205,952	72,977	72,536	2,973	2,921	12,389	12,222
ปริมณฑล	119,519	119,395	2,582	2,514	80,134	80,134	34,877	34,877	154	147	1,772	1,723
ภาคกลาง	62,993	62,768	4,377	4,234	31,046	31,041	22,752	22,795	2,314	2,273	2,504	2,425
ภาคเหนือ	44,743	44,590	2,126	2,090	31,559	31,506	3,175	3,145	259	258	7,624	7,591
ภาคตะวันออกเฉียงเหนือ	6,379	5,919	1,308	1,287	1,907	1,893	2,920	2,498	142	141	102	100
ภาคใต้	75,796	75,755	4,670	4,671	61,382	61,378	9,253	9,221	104	102	387	383
กรุงเทพมหานคร	97,017	96,274	15,721	15,060	44,203	44,183	29,082	29,059	6,637	6,612	1,374	1,360
สำนักบริหารแรงงานต่างด้าว	21,702	21,029	15,172	14,523	0	0	0	0	6,530	6,506	0	0
สจก 1-10	75,315	75,245	549	537	44,203	44,183	29,082	29,059	107	106	1,374	1,360
สจก. 1 (สาทร, 4 เดิม)	5,901	5,890	225	220	1,612	1,612	3,970	3,970	22	21	72	67
สจก. 2 (ราชบุรีบูรณะ, 7 เดิม)	15,507	15,503	7	6	13,339	13,339	2,011	2,011	0	0	150	147
สจก. 3 (บางนา, 8 เดิม)	13,284	13,281	81	79	8,015	8,015	4,943	4,943	44	44	201	200
สจก. 4 (นวมินทร์, 9 เดิม)	6,663	6,662	22	21	3,628	3,628	2,843	2,843	0	0	170	170
สจก. 5 (มีนบุรี, 10 เดิม)	7,314	7,313	136	136	4,046	4,046	2,843	2,843	41	41	248	247
สจก. 6 (บางพลัด, 5 เดิม)	2,088	2,082	0	0	1,443	1,443	569	563	0	0	76	76
สจก. 7 (บรมราชชนนี, 6 เดิม)	6,320	6,317	17	17	3,699	3,699	2,434	2,434	0	0	170	167
สจก. 8 (ราชดำเนิน, 1 เดิม)	2,211	2,212	5	5	1,237	1,237	906	906	0	0	63	64
สจก. 9 (หลักสี่, 2 เดิม)	10,966	10,948	47	47	5,398	5,378	5,421	5,421	0	0	100	102

จังหวัด	รวมทั้งหมด		มาตรา 9						มาตรา 12		มาตรา 13	
			ทั่วไป		ตรวจสัญญา		นำเข้าตาม MOU		ส่งเสริมการลงทุน		ชนกลุ่มน้อย	
	ยื่นขอ	อนุญาต	ยื่นขอ	อนุญาต	ยื่นขอ	อนุญาต	ยื่นขอ	อนุญาต	ยื่นขอ	อนุญาต	ยื่นขอ	อนุญาต
ตจก. 10 (วิภาวดีรังสิต, 3 เดิม)	5,061	5,037	9	6	1,786	1,786	3,142	3,125	0	0	124	120
ปริมาณ	119,519	119,395	2,582	2,514	80,134	80,134	34,877	34,877	154	147	1,772	1,723
สมุทรปราการ	11,752	11,685	1218	1160	3,654	3,654	6,472	6,472	60	60	348	339
นนทบุรี	10,561	10,557	87	86	5,994	5,994	4,387	4,387	0	0	93	90
ปทุมธานี	16,028	15,996	657	644	9,872	9,872	5,121	5,121	78	71	300	288
นครปฐม	16,803	16,809	245	249	11,676	11,676	4,481	4,481	3	3	398	400
สมุทรสาคร	64,375	64,348	375	375	48,938	48,938	14,416	14,416	13	13	633	606
ภาคกลาง	62,993	62,768	4,377	4,234	31,046	31,041	22,752	22,795	2,314	2,273	2,504	2,425
พระนครศรีอยุธยา	2,938	2,880	295	252	1,112	1,112	907	907	438	433	186	176
อ่างทอง	328	325	19	16	190	190	112	112	2	2	5	5
ลพบุรี	2,280	2,271	193	187	825	825	1,178	1,178	61	56	23	25
สิงห์บุรี	399	398	28	27	247	247	110	110	10	10	4	4
ชัยนาท	315	309	25	25	170	165	104	104	0	0	16	15
สระบุรี	1,606	1,605	76	75	778	778	723	723	11	11	18	18
ชลบุรี	13,866	13,766	2147	2097	5,612	5,612	4,986	4,986	724	715	397	356
ระยอง	6,399	6,373	432	418	2,956	2,956	2,223	2,223	689	679	99	97
จันทบุรี	1,383	1,382	222	221	668	668	487	487	0	0	6	6
ตราด	1,067	1,065	136	136	609	609	179	179	1	1	142	140
ฉะเชิงเทรา	3,552	3,578	171	169	834	832	2,374	2,407	149	146	24	24
ปราจีนบุรี	1,794	1,783	64	62	505	505	1,044	1,044	177	169	4	3
นครนายก	2,277	2,275	1	0	538	538	1,737	1,737	0	0	1	0
สระแก้ว	237	232	93	89	62	62	43	43	39	38	0	0
ราชบุรี	7,716	7,719	195	196	5,473	5,473	1,376	1,386	12	12	660	652
กาญจนบุรี	2,793	2,789	90	89	1,319	1,319	612	612	0	0	772	769
สุพรรณบุรี	2,509	2,509	0	0	1,671	1,671	838	838	0	0	0	0
สมุทรสงคราม	2,184	2,191	18	19	1,994	1,996	104	104	0	0	68	72
เพชรบุรี	3,409	3,380	97	84	1,271	1,271	2,001	2,001	0	0	40	24

จังหวัด	รวมทั้งหมด		มาตรา 9						มาตรา 12		มาตรา 13	
			ทั่วไป		ตรวจสัญชาติ		นำเข้ามา MOU		ส่งเสริมการลงทุน		ชนกลุ่มน้อย	
	ยื่นขอ	อนุญาต	ยื่นขอ	อนุญาต	ยื่นขอ	อนุญาต	ยื่นขอ	อนุญาต	ยื่นขอ	อนุญาต	ยื่นขอ	อนุญาต
ประจวบคีรีขันธ์	5,941	5,938	75	72	4,212	4,212	1,614	1,614	1	1	39	39
ภาคเหนือ	44,743	44,590	2,126	2,090	31,559	31,506	3,175	3,145	259	258	7,624	7,591
เชียงใหม่	23,576	23,539	1,334	1,313	16,420	16,420	363	363	186	186	5,273	5,257
ลำพูน	2,059	2,059	77	77	1,521	1,521	37	37	50	50	374	374
ลำปาง	511	513	65	65	293	293	67	67	0	0	86	88
อุตรดิตถ์	150	150	29	29	95	95	20	20	0	0	6	6
แพร่	164	164	0	0	130	130	34	34	0	0	0	0
น่าน	102	102	33	33	37	37	28	28	0	0	4	4
พะเยา	154	131	13	13	122	99	7	7	0	0	12	12
เชียงราย	4,911	4,896	169	157	3,642	3,642	80	80	12	12	1,008	1,005
แม่ฮ่องสอน	875	858	58	56	103	103	0	0	0	0	714	699
นครสวรรค์	1,307	1,307	65	65	1,165	1,165	71	71	0	0	6	6
อุทัยธานี	199	200	18	19	159	159	16	16	0	0	6	6
กำแพงเพชร	1,684	1,684	54	54	1,510	1,510	106	106	0	0	14	14
ตาก	6,693	6,635	50	50	5,087	5,057	1,474	1,447	0	0	82	81
สุโขทัย	233	232	45	44	154	154	21	21	0	0	13	13
พิษณุโลก	787	781	80	78	647	647	26	23	11	10	23	23
พิจิตร	455	456	26	27	277	277	151	151	0	0	1	1
เพชรบูรณ์	883	883	10	10	197	197	674	674	0	0	2	2
ภาคตะวันออกเฉียงเหนือ	6,379	5,919	1,308	1,287	1,907	1,893	2,920	2,498	142	141	102	100
นครราชสีมา	2,718	2,303	218	209	930	930	1,394	989	106	105	70	70
บุรีรัมย์	193	193	46	46	82	82	63	63	2	2	0	0
สุรินทร์	258	251	131	130	112	112	15	9	0	0	0	0
ศรีสะเกษ	180	177	84	83	88	86	8	8	0	0	0	0
อุบลราชธานี	498	498	113	113	37	37	348	348	0	0	0	0
ยโสธร	64	64	19	19	16	16	29	29	0	0	0	0
ชัยภูมิ	184	188	36	36	95	93	48	54	0	0	5	5

จังหวัด	รวมทั้งหมด		มาตรา 9						มาตรา 12		มาตรา 13	
			ทั่วไป		ตรวจสอบสัญชาติ		นำเข้าตาม MOU		ส่งเสริมการลงทุน		ชนกลุ่มน้อย	
	ยื่นขอ	อนุญาต	ยื่นขอ	อนุญาต	ยื่นขอ	อนุญาต	ยื่นขอ	อนุญาต	ยื่นขอ	อนุญาต	ยื่นขอ	อนุญาต
อำนาจเจริญ	28	18	12	12	10	0	5	5	0	0	1	1
บึงกาฬ	187	186	13	12	0	0	172	172	2	2	0	0
หนองบัวลำภู	64	60	6	3	44	44	12	12	0	0	2	1
ขอนแก่น	761	761	195	195	174	174	349	349	28	28	15	15
อุดรธานี	248	248	128	128	75	75	41	41	4	4	0	0
เลย	172	172	29	29	23	23	120	120	0	0	0	0
หนองคาย	160	159	18	17	0	0	142	142	0	0	0	0
มหาสารคาม	116	115	44	43	62	62	10	10	0	0	0	0
ร้อยเอ็ด	166	164	37	35	71	71	53	53	0	0	5	5
กาฬสินธุ์	118	120	37	37	51	51	28	31	0	0	2	1
สกลนคร	127	117	87	87	12	12	28	18	0	0	0	0
นครพนม	64	52	27	25	11	11	25	15	0	0	1	1
มุกดาหาร	73	73	28	28	14	14	30	30	0	0	1	1
ภาคใต้	75,796	75,755	4,670	4,671	61,382	61,378	9,253	9,221	104	102	387	383
นครศรีธรรมราช	1,563	1,562	1	0	992	992	570	570	0	0	0	0
กระบี่	3,363	3,363	338	338	2,549	2,549	444	444	3	3	29	29
พังงา	5,155	5,152	195	195	4,796	4,796	158	155	1	1	5	5
ภูเก็ต	13,107	13,043	2,382	2,355	10,266	10,262	203	174	77	76	179	176
สุราษฎร์ธานี	14,348	14,378	1,460	1,491	11,564	11,564	1,296	1,296	14	14	14	13
ระนอง	7,850	7,850	29	29	7,703	7,703	4	4	0	0	114	114
ชุมพร	7,046	7,040	48	42	5,156	5,156	1,829	1,829	3	3	10	10
สงขลา	14,427	14,427	7	7	11,934	11,934	2,486	2,486	0	0	0	0
สตูล	1,318	1,318	0	0	839	839	479	479	0	0	0	0
ตรัง	3,208	3,208	56	57	1,974	1,974	1,157	1,157	5	4	16	16
พัทลุง	168	167	17	16	112	112	39	39	0	0	0	0
ปัตตานี	2,301	2,300	15	14	1,899	1,899	387	387	0	0	0	0
ยะลา	1,213	1,219	63	69	1,101	1,101	28	28	1	1	20	20
นราธิวาส	729	728	59	58	497	497	173	173	0	0	0	0

ตารางที่ 4.2 จำนวนคนค้างตัวมาตรา 9 และมาตรา 12 ที่ยื่นคำขอและได้รับอนุญาตให้ทำงาน จำแนกตามจังหวัด

ตำรวจอาณัติกร

ไตรมาสที่ 3 ประจำปีงบประมาณ 2560 (เมษายน-มิถุนายน 2560)

จังหวัด	รวม						มาตรา 9															มาตรา 12								
							ทั่วไป									ตรวจสัญชาติ						นำเข้ามา MOU						ส่งเสริมการลงทุน		
	ยื่นขอ			อนุญาต			ยื่นขอ			อนุญาต			ยื่นขอ			อนุญาต			ยื่นขอ			อนุญาต			ยื่นขอ			อนุญาต		
	รวม	ชาย	หญิง	รวม	ชาย	หญิง	รวม	ชาย	หญิง	รวม	ชาย	หญิง	รวม	ชาย	หญิง	รวม	ชาย	หญิง	รวม	ชาย	หญิง	รวม	ชาย	หญิง	รวม	ชาย	หญิง	รวม	ชาย	หญิง
ตำรวจอาณัติกร	392,684	229,872	162,812	391,119	228,896	162,223	30,784	21,974	8,810	29,856	21,353	8,503	250,231	140,423	109,808	250,135	140,401	109,734	102,059	58,815	43,244	101,595	58,554	43,041	9,610	8,660	950	9,533	8,588	945
กรุงเทพมหานคร	95,643	58,667	36,976	94,914	58,204	36,710	15,721	11,792	3,929	15,060	11,366	3,694	44,203	22,741	21,462	44,183	22,741	21,442	29,082	18,203	10,879	29,059	18,190	10,869	6,637	5,931	706	6,612	5,907	705
ภูเก็ต	297,041	171,205	125,836	296,205	170,692	125,513	15,063	10,182	4,881	14,796	9,987	4,809	206,028	117,682	88,346	205,952	117,660	88,292	72,977	40,612	32,365	72,536	40,364	32,172	2,973	2,729	244	2,921	2,681	240
ปริมณฑล	117,747	67,015	50,732	117,672	66,959	50,713	2,582	1,968	614	2,514	1,917	597	80,134	45,827	34,307	80,134	45,827	34,307	34,877	19,084	15,793	34,877	19,084	15,793	154	136	18	147	131	16
ภาคกลาง	60,489	36,301	24,188	60,343	36,190	24,153	4,377	2,958	1,419	4,234	2,862	1,372	31,046	18,291	12,755	31,041	18,289	12,752	22,752	12,863	9,889	22,795	12,890	9,905	2,314	2,189	125	2,273	2,149	124
ภาคเหนือ	37,119	18,372	18,747	36,999	18,313	18,686	2,126	1,297	829	2,090	1,269	821	31,559	15,343	16,216	31,506	15,334	16,172	3,175	1,541	1,634	3,145	1,520	1,625	259	191	68	258	190	68
ภาคตะวันออกเฉียงเหนือ	6,277	3,550	2,727	6,277	3,550	2,727	1,308	812	496	1,287	796	491	1,907	1,079	828	1,893	1,070	823	2,920	1,525	1,395	2,498	1,289	1,209	142	134	8	141	134	7
ภาคใต้	75,409	45,967	29,442	75,372	45,941	29,431	4,670	3,147	1,523	4,671	3,143	1,528	61,382	37,142	24,240	61,378	37,140	24,238	9,253	5,599	3,654	9,221	5,581	3,640	104	79	25	102	77	25
กรุงเทพมหานคร	95,643	58,667	36,976	94,914	58,204	36,710	15,721	11,792	3,929	15,060	11,366	3,694	44,203	22,741	21,462	44,183	22,741	21,442	29,082	18,203	10,879	29,059	18,190	10,869	6,637	5,931	706	6,612	5,907	705
สำนักงานบริหารแรงงานต่างด้าว	21,702	17,234	4,468	21,029	16,793	4,236	15,172	11,403	3,709	14,523	10,985	3,538	0	0	0	0	0	0	0	0	0	0	0	0	0	0	0	0	0	0
สอก 1-10	73,941	41,433	32,508	73,385	41,411	32,474	549	389	160	537	381	156	44,203	22,741	21,462	44,183	22,741	21,443	29,082	18,203	10,879	29,059	18,190	10,869	107	100	7	106	99	7
สอก. 1 (สาทร, 4 เดิม)	5,829	3,008	2,821	5,823	3,004	2,819	225	198	27	220	195	25	1,612	757	855	1,612	757	855	3,970	2,037	1,933	3,970	2,037	1,933	22	16	6	21	15	6
สอก. 2 (บางบุรีบูรณะ, 7 เดิม)	15,357	7,989	7,368	15,356	7,988	7,368	7	5	2	6	4	2	13,339	6,892	6,447	13,339	6,892	6,447	2,011	1,092	919	2,011	1,092	919	0	0	0	0	0	0
สอก. 3 (บางนา, 8 เดิม)	13,083	7,300	5,783	13,081	7,298	5,783	81	55	26	79	53	26	8,015	3,812	4,203	8,015	3,812	4,203	4,943	3,389	1,554	4,943	3,389	1,554	44	44	0	44	44	0
สอก. 4 (นวมินทร์, 9 เดิม)	6,493	3,816	2,677	6,492	3,815	2,677	22	17	5	21	16	5	3,628	1,952	1,676	3,628	1,952	1,676	2,843	1,847	996	2,843	1,847	996	0	0	0	0	0	0
สอก. 5 (มีนบุรี, 10 เดิม)	7,066	3,851	3,215	7,066	3,851	3,215	136	85	51	136	85	51	4,046	2,214	1,832	4,046	2,214	1,832	2,843	1,512	1,331	2,843	1,512	1,331	41	40	1	41	40	1
สอก. 6 (บางพลัด, 5 เดิม)	2,012	951	1,061	2,006	951	1,055	0	0	0	0	0	0	1,443	651	792	1,443	651	792	569	300	269	563	300	263	0	0	0	0	0	0
สอก. 7 (บรมราชชนนี, 6 เดิม)	6,150	3,428	2,722	6,150	3,428	2,722	17	6	11	17	6	11	3,699	1,958	1,741	3,699	1,958	1,741	2,434	1,464	970	2,434	1,464	970	0	0	0	0	0	0
สอก. 8 (ราชดำเนิน, 1 เดิม)	2,148	1,020	1,128	2,148	1,020	1,128	5	5	0	5	5	0	1,237	582	655	1,237	582	655	906	433	473	906	433	473	0	0	0	0	0	0
สอก. 9 (หลักสี่, 2 เดิม)	10,866	6,497	4,369	10,846	6,497	4,349	47	14	33	47	14	33	5,398	3,092	2,306	5,378	3,092	2,286	5,421	3,391	2,030	5,421	3,391	2,030	0	0	0	0	0	0
สอก. 10 (วิภาวดีรังสิต, 3 เดิม)	4,937	3,573	1,364	4,917	3,559	1,358	9	4	5	6	3	3	1,786	831	955	1,786	831	955	3,142	2,738	404	3,125	2,725	400	0	0	0	0	0	0
ปริมณฑล	117,747	67,015	50,732	117,672	66,959	50,713	2,582	1,968	614	2,514	1,917	597	80,134	45,827	34,307	80,134	45,827	34,307	34,877	19,084	15,793	34,877	19,084	15,793	154	136	18	147	131	16
สมุทรปราการ	11,404	6,842	4,562	11,346	6,800	4,546	1,218	925	293	1,160	883	277	3,654	2,119	1,535	3,654	2,119	1,535	6,472	3,742	2,730	6,472	3,742	2,730	60	56	4	60	56	4
นนทบุรี	10,468	6,280	4,188	10,467	6,281	4,186	87	54	33	86	55	31	5,994	3,516	2,478	5,994	3,516	2,478	4,387	2,710	1,677	4,387	2,710	1,677	0	0	0	0	0	0
ปทุมธานี	15,728	9,249	6,479	15,708	9,232	6,476	657	520	137	644	508	136	9,872	5,689	4,183	9,872	5,689	4,183	5,121	2,971	2,150	5,121	2,971	2,150	78	69	9	71	64	7
นครปฐม	16,405	9,461	6,944	16,409	9,463	6,946	245	168	77	249	170	79	11,676	6,619	5,057	11,676	6,619	5,057	4,481	2,672	1,809	4,481	2,672	1,809	3	2	1	3	2	1

จังหวัด	รวม						มาตรา 9															มาตรา 12									
							ทั่วไป						ตรวจสัญชาติ						นำเข้ามา MOU						ส่งเสริมการลงทุน						
	ยื่นขอ			อนุญาต			ยื่นขอ			อนุญาต			ยื่นขอ			อนุญาต			ยื่นขอ			อนุญาต			ยื่นขอ			อนุญาต			
	รวม	ชาย	หญิง	รวม	ชาย	หญิง	รวม	ชาย	หญิง	รวม	ชาย	หญิง	รวม	ชาย	หญิง	รวม	ชาย	หญิง	รวม	ชาย	หญิง	รวม	ชาย	หญิง	รวม	ชาย	หญิง	รวม	ชาย	หญิง	
สมุทรสาคร	63,742	35,183	28,559	63,742	35,183	28,559	375	301	74	375	301	74	48,938	27,884	21,054	48,938	27,884	21,054	14,416	6,989	7,427	14,416	6,989	7,427	13	9	4	13	9	4	
ภาคกลาง	60,489	36,301	24,188	60,343	36,190	24,153	4,377	2,958	1,419	4,234	2,862	1,372	31,046	18,291	12,755	31,041	18,289	12,752	22,752	12,863	9,889	22,795	12,890	9,905	2,314	2,189	125	2,273	2,149	124	
พระนครศรีอยุธยา	2,752	1,885	867	2,704	1,853	851	295	185	110	252	158	94	1,112	724	388	1,112	724	388	907	548	359	907	548	359	438	428	10	433	423	10	
อ่างทอง	323	206	117	320	205	115	19	10	9	16	9	7	190	120	70	190	120	70	112	74	38	112	74	38	2	2	0	2	2	0	
ลพบุรี	2,257	1,282	975	2,246	1,274	972	193	113	80	187	109	78	825	494	331	825	494	331	1,178	615	563	1,178	615	563	61	60	1	56	56	0	
สิงห์บุรี	395	231	164	394	230	164	28	14	14	27	13	14	247	160	87	247	160	87	110	47	63	110	47	63	10	10	0	10	10	0	
ชัยนาท	299	204	95	294	202	92	25	15	10	25	15	10	170	102	68	165	100	65	104	87	17	104	87	17	0	0	0	0	0	0	
สระบุรี	1,588	962	626	1,587	961	626	76	37	39	75	36	39	778	498	280	778	498	280	280	723	416	307	723	416	307	11	11	0	11	11	0
ชลบุรี	13,469	8,431	5,038	13,410	8,386	5,024	2,147	1,538	609	2,097	1,502	595	5,612	3,385	2,227	5,612	3,385	2,227	4,986	2,824	2,162	4,986	2,824	2,162	724	684	40	715	675	40	
ระยอง	6,300	4,168	2,132	6,276	4,149	2,127	432	305	127	418	296	122	2,956	1,724	1,232	2,956	1,724	1,232	2,223	1,499	724	2,223	1,499	724	689	640	49	679	630	49	
ฉะเชิงเทรา	1,377	823	554	1,376	822	554	222	167	55	221	166	55	668	375	293	668	375	293	487	281	206	487	281	206	0	0	0	0	0	0	
ตราด	925	591	334	925	591	334	136	89	47	136	89	47	609	359	250	609	359	250	179	143	36	179	143	36	1	0	1	1	0	1	
ฉะเชิงเทรา	3,528	2,240	1,288	3,554	2,259	1,295	171	110	61	169	110	59	834	523	311	832	522	310	2,374	1,479	895	2,407	1,502	905	149	128	21	146	125	21	
ปราจีนบุรี	1,790	1,198	592	1,780	1,188	592	64	39	25	62	37	25	505	358	147	505	358	147	1,044	627	417	1,044	627	417	177	174	3	169	166	3	
นครนายก	2,276	1,102	1,174	2,275	1,101	1,174	1	1	0	0	0	0	538	311	227	538	311	227	1,737	790	947	1,737	790	947	0	0	0	0	0	0	
สระแก้ว	237	154	83	232	149	83	93	61	32	89	57	32	62	34	28	62	34	28	43	20	23	43	20	23	39	39	0	38	38	0	
ราชบุรี	7,056	3,958	3,098	7,067	3,963	3,104	195	119	76	196	120	76	5,473	3,077	2,396	5,473	3,077	2,396	1,376	750	626	1,386	754	632	12	12	0	12	12	0	
กาญจนบุรี	2,021	1,036	985	2,020	1,035	985	90	46	44	89	45	44	1,319	730	589	1,319	730	589	612	260	352	612	260	352	0	0	0	0	0	0	
สุพรรณบุรี	2,509	1,445	1,064	2,509	1,445	1,064	0	0	0	0	0	0	1,671	969	702	1,671	969	702	838	476	362	838	476	362	0	0	0	0	0	0	
สมุทรสงคราม	2,116	1,259	857	2,119	1,260	859	18	6	12	19	6	13	1,994	1,186	808	1,996	1,187	809	104	67	37	104	67	37	0	0	0	0	0	0	
เพชรบุรี	3,369	1,788	1,581	3,356	1,782	1,574	97	59	38	84	53	31	1,271	726	545	1,271	726	545	2,001	1,003	998	2,001	1,003	998	0	0	0	0	0	0	
ประจวบคีรีขันธ์	5,902	3,338	2,564	5,899	3,335	2,564	75	44	31	72	41	31	4,212	2,436	1,776	4,212	2,436	1,776	1,614	857	757	1,614	857	757	1	1	0	1	1	0	
ภาคเหนือ	37,119	18,372	18,747	36,999	18,313	18,686	2,126	1,297	829	2,090	1,269	821	31,559	15,343	16,216	31,506	15,334	16,172	3,175	1,541	1,634	3,145	1,520	1,625	259	191	68	258	190	68	
เชียงใหม่	18,303	9,168	9,135	18,282	9,155	9,127	1,334	837	497	1,313	824	489	16,420	8,013	8,407	16,420	8,013	8,407	363	194	169	363	194	169	186	124	62	186	124	62	
ลำพูน	1,685	963	722	1,685	963	722	77	61	16	77	61	16	1,521	832	689	1,521	832	689	37	25	12	37	25	12	50	45	5	50	45	5	
ลำปาง	425	261	164	425	261	164	65	33	32	65	33	32	293	162	131	293	162	131	67	66	1	67	66	1	0	0	0	0	0	0	
สุครึ้นต์	144	95	49	144	95	49	29	22	7	29	22	7	95	65	30	95	65	30	20	8	12	20	8	12	0	0	0	0	0	0	
แพร่	164	85	79	164	85	79	0	0	0	0	0	0	130	67	63	130	67	63	34	18	16	34	18	16	0	0	0	0	0	0	
น่าน	98	46	52	98	46	52	33	16	17	33	16	17	37	15	22	37	15	22	28	15	13	28	15	13	0	0	0	0	0	0	
พะเยา	142	80	62	119	68	51	13	9	4	13	9	4	122	68	54	99	56	43	7	3	4	80	33	47	12	12	0	12	12	0	
เชียงราย	3,903	2,034	1,869	3,891	2,025	1,866	169	101	68	157	92	65	3,642	1,888	1,754	3,642	1,888	1,754	80	33	47	80	33	47	0	0	0	0	0	0	
แม่ฮ่องสอน	161	93	68	159	91	68	58	39	19	56	37	19	103	54	49	103	54	49	0	0	0	0	0	0	0	0	0	0	0	0	
นครสวรรค์	1,301	810	491	1,301	813	488	65	37	28	65	37	28	1,165	730	435	1,165	733	432	71	43	28	71	43	28	0	0	0	0	0	0	
อุทัยธานี	193	118	75	194	118	76	18	8	10	19	8	11	159	96	63	159	96	63	16	14	2	16	14	2	0	0	0	0	0	0	

จังหวัด	รวม						มาตรา 9																		มาตรา 12					
							ทั่วไป						ตรวจสอบบัญชี						นำเข้ามา MOU						ส่งเสริมการลงทุน					
	ยื่นขอ			อนุญาต			ยื่นขอ			อนุญาต			ยื่นขอ			อนุญาต			ยื่นขอ			อนุญาต			ยื่นขอ			อนุญาต		
	รวม	ชาย	หญิง	รวม	ชาย	หญิง	รวม	ชาย	หญิง	รวม	ชาย	หญิง	รวม	ชาย	หญิง	รวม	ชาย	หญิง	รวม	ชาย	หญิง	รวม	ชาย	หญิง	รวม	ชาย	หญิง	รวม	ชาย	หญิง
กำแพงเพชร	1,670	987	683	1,670	987	683	54	32	22	54	32	22	1,510	888	622	1,510	888	622	106	67	39	106	67	39	0	0	0	0	0	0
ตาก	6,611	2,303	4,308	6,554	2,283	4,271	50	20	30	50	18	32	5,087	1,682	3,405	5,057	1,682	3,375	1,474	601	873	1,447	583	864	0	0	0	0	0	0
อุทัย	220	138	82	219	137	82	45	28	17	44	27	17	154	93	61	154	93	61	21	17	4	21	17	4	0	0	0	0	0	0
พิษณุโลก	764	464	300	758	459	299	80	36	44	78	35	43	647	402	245	647	402	245	26	16	10	23	13	10	11	10	1	10	9	1
พิจิตร	454	293	161	455	293	162	26	14	12	27	14	13	277	170	107	277	170	107	151	109	42	151	109	42	0	0	0	0	0	0
เพชรบูรณ์	881	434	447	881	434	447	10	4	6	10	4	6	197	118	79	197	118	79	674	312	362	674	312	362	0	0	0	0	0	0
ภาคตะวันออกเฉียงเหนือ	6,277	3,550	2,727	5,819	3,289	2,530	1,308	812	496	1,287	796	491	1,907	1,079	828	1,893	1,070	823	2,920	1,525	1,395	2,498	1,289	1,209	142	134	8	141	134	7
นครราชสีมา	2,648	1,562	1,086	2,233	1,323	910	218	146	72	209	137	72	930	546	384	930	546	384	1,394	770	624	989	540	449	106	100	6	105	100	5
บุรีรัมย์	193	117	76	193	117	76	46	29	17	46	29	17	82	51	31	82	51	31	63	35	28	63	35	28	2	2	0	2	2	0
สุรินทร์	258	146	112	251	144	107	131	79	52	130	80	50	112	56	56	112	56	56	15	11	4	9	8	1	0	0	0	0	0	0
ศรีสะเกษ	180	107	73	177	105	72	84	53	31	83	52	31	88	53	35	86	52	34	8	1	7	8	1	7	0	0	0	0	0	0
อุบลราชธานี	498	260	238	498	260	238	113	73	40	113	73	40	37	23	14	37	23	14	348	164	184	348	164	184	0	0	0	0	0	0
ยโสธร	64	36	28	64	36	28	19	11	8	19	11	8	16	8	8	16	8	8	29	17	12	29	17	12	0	0	0	0	0	0
ชัยภูมิ	179	93	86	183	94	89	36	16	20	36	16	20	95	55	40	93	54	39	48	22	26	54	24	30	0	0	0	0	0	0
อำนาจเจริญ	27	19	8	17	12	5	12	9	3	12	9	3	10	7	3	0	0	0	5	3	2	5	3	2	0	0	0	0	0	0
บึงกาฬ	187	173	14	186	172	14	13	10	3	12	9	3	0	0	0	0	0	0	172	161	11	172	161	11	2	2	0	2	2	0
หนองบัวลำภู	62	17	45	59	15	44	6	2	4	3	0	3	44	10	34	44	10	34	12	5	7	12	5	7	0	0	0	0	0	0
ขอนแก่น	746	405	341	746	405	341	195	114	81	195	114	81	174	102	72	174	102	72	349	162	187	349	162	187	28	27	1	28	27	1
อุดรธานี	248	154	94	248	154	94	128	87	41	128	87	41	75	37	38	75	37	38	41	27	14	41	27	14	4	3	1	4	3	1
เลย	172	60	112	172	60	112	29	23	6	29	23	6	23	14	9	23	14	9	120	23	97	120	23	97	0	0	0	0	0	0
หนองคาย	160	76	84	159	75	84	18	12	6	17	11	6	0	0	0	0	0	0	142	64	78	142	64	78	0	0	0	0	0	0
มหาสารคาม	116	69	47	115	69	46	44	27	17	43	27	16	62	34	28	62	34	28	10	8	2	10	8	2	0	0	0	0	0	0
ร้อยเอ็ด	161	70	91	159	69	90	37	24	13	35	23	12	71	27	44	71	27	44	53	19	34	53	19	34	0	0	0	0	0	0
กาฬสินธุ์	116	66	50	119	66	53	37	23	14	37	23	14	51	33	18	51	33	18	28	10	18	31	10	21	0	0	0	0	0	0
สกลนคร	127	54	73	117	55	62	87	44	43	87	44	43	12	8	4	12	8	4	28	2	26	18	3	15	0	0	0	0	0	0
นครพนม	63	32	31	51	24	27	27	14	13	25	12	13	11	8	3	11	8	3	25	10	15	15	4	11	0	0	0	0	0	0
มุกดาหาร	72	34	38	72	34	38	28	16	12	28	16	12	14	7	7	14	7	7	30	11	19	30	11	19	0	0	0	0	0	0
ภาคใต้	75,409	45,967	29,442	75,372	45,941	29,431	4,670	3,147	1,523	4,671	3,143	1,528	61,382	37,142	24,240	61,378	37,140	24,238	9,253	5,599	3,654	9,221	5,581	3,640	104	79	25	102	77	25
นครศรีธรรมราช	1,563	685	878	1,562	684	878	1	1	0	0	0	0	992	433	559	992	433	559	570	251	319	570	251	319	0	0	0	0	0	0
กระบี่	3,334	1,993	1,341	3,334	1,993	1,341	338	227	111	338	227	111	2,549	1,460	1,089	2,549	1,460	1,089	444	303	141	444	303	141	3	3	0	3	3	0
พังงา	5,150	3,314	1,836	5,147	3,312	1,835	195	121	74	195	122	73	4,796	3,055	1,741	4,796	3,055	1,741	158	138	20	155	135	20	1	0	1	1	0	1
ภูเก็ต	12,928	8,293	4,635	12,867	8,253	4,614	2,382	1,586	796	2,355	1,564	791	10,266	6,520	3,746	10,262	6,518	3,744	203	130	73	174	115	59	77	57	20	76	56	20
สุราษฎร์ธานี	14,334	8,958	5,376	14,365	8,975	5,390	1,460	1,027	433	1,491	1,044	447	11,564	6,998	4,566	11,564	6,998	4,566	1,296	923	373	1,296	923	373	14	10	4	14	10	4
ระนอง	7,736	4,325	3,411	7,736	4,325	3,411	29	21	8	29	21	8	7,703	4,301	3,402	7,703	4,301	3,402	4	3	1	4	3	1	0	0	0	0	0	0
ชุมพร	7,036	4,092	2,944	7,030	4,090	2,940	48	27	21	42	25	17	5,156	3,042	2,114	5,156	3,042	2,114	1,829	1,020	809	1,829	1,020	809	3	3	0	3	3	0

จังหวัด	รวม						มาตรา 9															มาตรา 12								
							ทั่วไป						ตรวจสัญชาติ						นำเข้ามา MOU						ส่งเสริมการลงทุน					
	ยื่นขอ			อนุญาต			ยื่นขอ			อนุญาต			ยื่นขอ			อนุญาต			ยื่นขอ			อนุญาต								
	รวม	ชาย	หญิง	รวม	ชาย	หญิง	รวม	ชาย	หญิง	รวม	ชาย	หญิง	รวม	ชาย	หญิง	รวม	ชาย	หญิง	รวม	ชาย	หญิง	รวม	ชาย	หญิง	รวม	ชาย	หญิง			
สงขลา	14,427	8,172	6,255	14,427	8,172	6,255	7	7	0	7	7	0	11,934	6,859	5,075	11,934	6,859	5,075	2,486	1,306	1,180	2,486	1,306	1,180	0	0	0	0	0	0
สตูล	1,318	970	348	1,318	970	348	0	0	0	0	0	0	839	642	197	839	642	197	479	328	151	479	328	151	0	0	0	0	0	0
ศรีสะเกษ	3,192	1,919	1,273	3,192	1,919	1,273	56	34	22	57	35	22	1,974	1,210	764	1,974	1,210	764	1,157	670	487	1,157	670	487	5	5	0	4	4	0
พัทลุง	168	102	66	167	102	65	17	9	8	16	9	7	112	73	39	112	73	39	39	20	19	39	20	19	0	0	0	0	0	0
ปัตตานี	2,301	1,863	438	2,300	1,862	438	15	11	4	14	10	4	1,899	1,475	424	1,899	1,475	424	387	377	10	387	377	10	0	0	0	0	0	0
ยะลา	1,193	801	392	1,199	805	394	63	39	24	69	43	26	1,101	743	358	1,101	743	358	28	18	10	28	18	10	1	1	0	1	1	0
นราธิวาส	729	480	249	728	479	249	59	37	22	58	36	22	497	331	166	497	331	166	173	112	61	173	112	61	0	0	0	0	0	0

ตารางที่ 4.3 จำนวนคนต่างด้าวมาตรา 13 (ประเภทชนกลุ่มน้อย) ที่ยื่นคำขอและได้รับอนุญาตให้ทำงาน จำแนกตามจังหวัด

ทั่วราชอาณาจักร

ไตรมาสที่ 3 ประจำปีงบประมาณ 2560 (เมษายน-มิถุนายน 2560)

จังหวัด	มาตรา 13					
	ชนกลุ่มน้อย					
	ยื่นขอ			อนุญาต		
	รวม	ชาย	หญิง	รวม	ชาย	หญิง
ทั่วราชอาณาจักร	13,763	7,538	6,225	13,582	7,435	6,147
กรุงเทพมหานคร	1,374	613	761	1,360	604	756
ภูมิภาค	12,389	6,925	5,464	12,222	6,831	5,391
ปริมณฑล	1,772	906	866	1,723	880	843
ภาคกลาง	2,504	1,494	1,010	2,425	1,449	976
ภาคเหนือ	7,624	4,309	3,315	7,591	4,289	3,302
ภาคตะวันออกเฉียงเหนือ	102	49	53	100	48	52
ภาคใต้	387	167	220	383	165	218
กรุงเทพมหานคร	1,374	613	761	1,360	604	756
สำนักบริหารแรงงานต่างด้าว	0	0	0	0	0	0
สจก 1-10	1,374	613	761	1,360	604	756
สจก. 1 (สาทร, 4 เดิม)	72	29	43	67	24	43
สจก. 2 (ราษฎร์บูรณะ, 7 เดิม)	150	73	77	147	73	74
สจก. 3 (บางนา, 8 เดิม)	201	116	85	200	115	85
สจก. 4 (นวมินทร์, 9 เดิม)	170	73	97	170	73	97
สจก. 5 (มีนบุรี, 10 เดิม)	248	97	151	247	96	151
สจก. 6 (บางพลัด, 5 เดิม)	76	29	47	76	30	46

จังหวัด	มาตรา 13					
	ชนกลุ่มน้อย					
	ยื่นขอ			อนุญาต		
	รวม	ชาย	หญิง	รวม	ชาย	หญิง
สงก. 7 (บรมราชชนนี,6 เดิม)	170	81	89	167	79	88
สงก. 8 (ราชดำเนิน,1 เดิม)	63	30	33	64	30	34
สงก. 9 (หลักสี่,2 เดิม)	100	45	55	102	47	55
สงก. 10 (วิภาวดีรังสิต,3 เดิม)	124	40	84	120	37	83
<b>ปริมาณ</b>	<b>1,772</b>	<b>906</b>	<b>866</b>	<b>1,723</b>	<b>880</b>	<b>843</b>
สมุทรปราการ	348	189	159	339	188	151
นนทบุรี	93	49	44	90	46	44
ปทุมธานี	300	176	124	288	166	122
นครปฐม	398	187	211	400	188	212
สมุทรสาคร	633	305	328	606	292	314
<b>ภาคกลาง</b>	<b>2,504</b>	<b>1,494</b>	<b>1,010</b>	<b>2,425</b>	<b>1,449</b>	<b>976</b>
พระนครศรีอยุธยา	186	145	41	176	136	40
อ่างทอง	5	3	2	5	3	2
ลพบุรี	23	9	14	25	11	14
สิงห์บุรี	4	1	3	4	1	3
ชัยนาท	16	10	6	15	10	5
สระบุรี	18	10	8	18	10	8
ชลบุรี	397	207	190	356	183	173
ระยอง	99	67	32	97	68	29
จันทบุรี	6	2	4	6	2	4
ตราด	142	98	44	140	96	44
ฉะเชิงเทรา	24	14	10	24	14	10
ปราจีนบุรี	4	3	1	3	2	1
นครนายก	1	0	1	0	0	0

จังหวัด	มาตรา 13					
	ชนกลุ่มน้อย					
	ยื่นขอ			อนุญาต		
	รวม	ชาย	หญิง	รวม	ชาย	หญิง
สระแก้ว	0	0	0	0	0	0
ราชบุรี	660	384	276	652	380	272
กาญจนบุรี	772	437	335	769	436	333
สุพรรณบุรี	0	0	0	0	0	0
สมุทรสงคราม	68	57	11	72	61	11
เพชรบุรี	40	25	15	24	14	10
ประจวบคีรีขันธ์	39	22	17	39	22	17
ภาคเหนือ	7,624	4,309	3,315	7,591	4,289	3,302
เชียงใหม่	5,273	2,944	2,329	5,257	2,934	2,323
ลำพูน	374	181	193	374	181	193
ลำปาง	86	46	40	88	47	41
อุตรดิตถ์	6	3	3	6	3	3
แพร่	0	0	0	0	0	0
น่าน	4	3	1	4	3	1
พะเยา	12	4	8	12	4	8
เชียงราย	1,008	591	417	1,005	590	415
แม่ฮ่องสอน	714	455	259	699	445	254
นครสวรรค์	6	4	2	6	4	2
อุทัยธานี	6	2	4	6	2	4
กำแพงเพชร	14	11	3	14	11	3
ตาก	82	43	39	81	43	38
สุโขทัย	13	4	9	13	4	9
พิษณุโลก	23	17	6	23	17	6
พิจิตร	1	1	0	1	1	0

จังหวัด	มาตรา 13					
	ชนกลุ่มน้อย					
	ยื่นขอ			อนุญาต		
	รวม	ชาย	หญิง	รวม	ชาย	หญิง
เพชรบูรณ์	2	0	2	2	0	2
ภาคตะวันออกเฉียงเหนือ	102	49	53	100	48	52
นครราชสีมา	70	33	37	70	33	37
บุรีรัมย์	0	0	0	0	0	0
สุรินทร์	0	0	0	0	0	0
ศรีสะเกษ	0	0	0	0	0	0
อุบลราชธานี	0	0	0	0	0	0
ยโสธร	0	0	0	0	0	0
ชัยภูมิ	5	1	4	5	1	4
อำนาจเจริญ	1	0	1	1	0	1
บึงกาฬ	0	0	0	0	0	0
หนองบัวลำภู	2	0	2	1	0	1
ขอนแก่น	15	12	3	15	12	3
อุดรธานี	0	0	0	0	0	0
เลย	0	0	0	0	0	0
หนองคาย	0	0	0	0	0	0
มหาสารคาม	0	0	0	0	0	0
ร้อยเอ็ด	5	1	4	5	1	4
กาฬสินธุ์	2	1	1	1	0	1
สกลนคร	0	0	0	0	0	0
นครพนม	1	1	0	1	1	0
มุกดาหาร	1	0	1	1	0	1
ภาคใต้	387	167	220	383	165	218
นครศรีธรรมราช	0	0	0	0	0	0
กระบี่	29	23	6	29	23	6
พังงา	5	4	1	5	4	1

จังหวัด	มาตรา 13					
	ชนกลุ่มน้อย					
	ยื่นขอ			อนุญาต		
	รวม	ชาย	หญิง	รวม	ชาย	หญิง
ภูเก็ต	179	58	121	176	57	119
สุราษฎร์ธานี	14	11	3	13	10	3
ระนอง	114	52	62	114	52	62
ชุมพร	10	6	4	10	6	4
สงขลา	0	0	0	0	0	0
สตูล	0	0	0	0	0	0
ตรัง	16	8	8	16	8	8
พัทลุง	0	0	0	0	0	0
ปัตตานี	0	0	0	0	0	0
ยะลา	20	5	15	20	5	15
นราธิวาส	0	0	0	0	0	0

ตารางที่ 4.4 จำนวนคนต่างด้าวที่ได้รับอนุญาตทำงานคงเหลืออยู่ในประเทศไทย

จำแนกตามจังหวัด ทวีราชอาณาจักร

ณ เดือนมิถุนายน 2560

จังหวัด	รวมทั้งสิ้น			มาตรา 9									มาตรา 12			มาตรา 13			มาตรา 14					
				ตลอดชีพ			ทั่วไป			ตรวจสุขภาพ			นำเข้าตาม MOU			ส่งเสริมการลงทุนและกฎหมายอื่น			ชนกลุ่มน้อย			คนต่างด้าวที่เข้ามาทำงานในลักษณะไป-กลับ หรือ ตามฤดูกาล		
	รวม	ชาย	หญิง	รวม	ชาย	หญิง	รวม	ชาย	หญิง	รวม	ชาย	หญิง	รวม	ชาย	หญิง	รวม	ชาย	หญิง	รวม	ชาย	หญิง	รวม	ชาย	หญิง
ทิวราชอาณาจักร	1,558,406	913,718	644,688	241	128	113	101,818	73,594	28,224	904,377	510,857	393,520	439,785	251,925	187,860	44,271	39,949	4,322	52,930	28,639	24,291	14,984	8,626	6,358
กรุงเทพมหานคร	252,454	160,467	91,987	1	1	0	53,361	40,225	13,136	94,596	46,777	47,819	68,294	43,015	25,279	31,475	28,217	3,258	4,727	2,232	2,495	0	0	0
ภูมิภาค	1,305,952	753,251	552,701	240	127	113	48,457	33,369	15,088	809,781	464,080	345,701	371,491	208,910	162,581	12,796	11,732	1,064	48,203	26,407	21,796	14,984	8,626	6,358
ปริมณฑล	586,115	335,263	250,852	0	0	0	10,877	7,955	2,922	395,658	227,034	168,624	173,273	96,568	76,705	989	904	85	5,318	2,802	2,516	0	0	0
ภาคกลาง	261,113	155,271	105,842	0	0	0	12,533	8,871	3,662	100,589	56,980	43,609	119,308	68,890	50,418	9,689	9,087	602	8,258	4,914	3,344	10,736	6,529	4,207
ภาคเหนือ	141,682	72,744	68,938	3	1	2	7,593	4,689	2,904	82,940	42,103	40,837	14,796	6,325	8,471	1,156	916	240	33,116	17,936	15,180	2,078	774	1,304
ภาคตะวันออกเฉียงเหนือ	26,678	13,644	13,034	1	1	0	3,094	1,900	1,194	6,673	3,027	3,646	15,014	7,534	7,480	477	446	31	450	229	221	969	507	462
ภาคใต้	290,364	176,329	114,035	236	125	111	14,360	9,954	4,406	223,921	134,936	88,985	49,100	29,593	19,507	485	379	106	1,061	526	535	1,201	816	385
กรุงเทพมหานคร	252,454	160,467	91,987	1	1	0	53,361	40,225	13,136	94,596	46,777	47,819	68,294	43,015	25,279	31,475	28,217	3,258	4,727	2,232	2,495	0	0	0
สำนักบริหารแรงงานต่างด้าว	83,771	67,590	16,181	0	0	0	52,639	39,698	12,941	0	0	0	0	0	0	31,132	27,892	3,240	0	0	0	0	0	0
สจก 1-10	168,683	92,877	75,806	1	1	0	722	527	195	94,596	46,777	47,819	68,294	43,015	25,279	343	325	18	4,727	2,232	2,495	0	0	0
สจก. 1 (ซาทร, 4 เดิม)	3,789	2,041	1,748	0	0	0	269	219	50	1,094	538	556	1,928	1,012	916	74	65	9	424	207	217	0	0	0
สจก. 2 (ราชบุรี, 7 เดิม)	6,926	3,664	3,262	0	0	0	27	24	3	5,453	2,894	2,559	866	436	430	0	0	0	580	310	270	0	0	0
สจก. 3 (บางนา, 8 เดิม)	33,682	18,988	14,694	0	0	0	71	49	22	19,979	9,351	10,628	12,793	9,066	3,727	182	180	2	657	342	315	0	0	0
สจก. 4 (นวมินทร์, 9 เดิม)	23,965	13,240	10,725	0	0	0	24	16	8	11,533	5,463	6,070	11,957	7,540	4,417	4	4	0	447	217	230	0	0	0
สจก. 5 (มีนบุรี, 10 เดิม)	16,530	9,270	7,260	0	0	0	187	104	83	7,593	4,271	3,322	7,795	4,414	3,381	65	59	6	890	422	468	0	0	0
สจก. 6 (บางพลัด, 5 เดิม)	12,003	6,071	5,932	1	1	0	2	1	1	6,584	2,971	3,613	5,194	3,007	2,187	0	0	0	222	91	131	0	0	0
สจก. 7 (บรมราชชนนี, 6 เดิม)	29,857	15,446	14,411	0	0	0	9	8	1	22,638	11,454	11,184	6,610	3,703	2,907	1	1	0	599	280	319	0	0	0
สจก. 8 (ราชดำเนิน, 1 เดิม)	3,542	1,680	1,862	0	0	0	35	26	9	1,564	737	827	1,728	818	910	16	15	1	199	84	115	0	0	0
สจก. 9 (หลักสี่, 2 เดิม)	17,772	9,915	7,857	0	0	0	40	35	5	7,612	3,590	4,022	9,852	6,157	3,695	1	1	0	267	132	135	0	0	0
สจก. 10 (วิภาวดีรังสิต, 3 เดิม)	20,617	12,562	8,055	0	0	0	58	45	13	10,546	5,508	5,038	9,571	6,862	2,709	0	0	0	442	147	295	0	0	0

จังหวัด	รวมทั้งสิ้น			มาตรา 9										มาตรา 12			มาตรา 13			มาตรา 14				
				ตลอดชีพ			ทั่วไป			ตรวจสัญชาติ				นำเข้า ตาม MOU			ส่งเสริมการลงทุนและ กฎหมายอื่น			ชนกลุ่มน้อย			คนต่างด้าวที่เข้ามาทำงาน ในลักษณะไป-กลับ หรือ ตามฤดูกาล	
ปริมาณ	586,115	335,263	250,852	0	0	0	10,877	7,955	2,922	395,658	227,034	168,624	173,273	96,568	76,705	989	904	85	5,318	2,302	2,516	0	0	0
สมุทรปราการ	74,484	43,253	31,231	0	0	0	4,195	3,152	1,043	37,827	21,518	16,309	30,892	17,591	13,301	397	345	52	1,173	647	526	0	0	0
นนทบุรี	85,005	53,235	31,770	0	0	0	1,791	1,124	667	58,280	35,827	22,453	24,775	16,190	8,585	5	4	1	154	90	64	0	0	0
ปทุมธานี	179,218	107,875	71,343	0	0	0	2,410	1,821	589	129,007	79,184	49,823	46,409	25,882	20,527	465	447	18	927	541	386	0	0	0
นครปฐม	84,249	47,104	37,145	0	0	0	940	649	291	60,502	32,678	27,824	21,189	12,958	8,231	49	44	5	1,569	775	794	0	0	0
สมุทรสาคร	163,159	83,796	79,363	0	0	0	1,541	1,209	332	110,042	57,827	52,215	50,008	23,947	26,061	73	64	9	1,495	749	746	0	0	0
ภาคกลาง	261,113	155,271	105,842	0	0	0	12,533	8,871	3,662	100,589	56,980	43,609	119,308	68,890	50,418	9,689	9,087	602	8,258	4,914	3,344	10,736	6,529	4,207
พระนครศรีอยุธยา	14,954	9,213	5,741	0	0	0	860	629	231	3,795	2,253	1,542	8,075	4,301	3,774	1,732	1,667	65	492	363	129	0	0	0
อ่างทอง	923	611	312	0	0	0	73	52	21	595	371	224	181	127	54	39	37	2	35	24	11	0	0	0
ลพบุรี	9,234	5,091	4,143	0	0	0	192	97	95	1,900	1,109	791	6,972	3,750	3,222	105	104	1	65	31	34	0	0	0
สิงห์บุรี	884	486	398	0	0	0	49	30	19	436	261	175	358	168	190	21	21	0	20	6	14	0	0	0
ชัยนาท	702	436	266	0	0	0	43	26	17	487	287	200	141	105	36	0	0	0	31	18	13	0	0	0
สระบุรี	13,151	8,013	5,138	0	0	0	365	196	169	5,066	2,834	2,232	7,580	4,881	2,699	49	48	1	91	54	37	0	0	0
ชลบุรี	70,029	42,109	27,920	0	0	0	6,791	5,010	1,781	16,442	9,222	7,220	42,325	24,085	18,240	3,508	3,288	220	963	504	459	0	0	0
ระยอง	36,052	22,458	13,594	0	0	0	1,316	911	405	21,159	11,817	9,342	10,164	6,663	3,501	3,102	2,854	248	311	213	98	0	0	0
ฉะเชิงเทรา	7,735	4,346	3,389	0	0	0	530	397	133	3,310	1,769	1,541	3,742	2,092	1,650	2	2	0	14	4	10	137	82	55
ตราด	6,281	4,365	1,916	0	0	0	248	176	72	536	321	215	2,039	1,125	914	2	1	1	543	152	191	2,913	2,390	523
ฉะเชิงเทรา	14,345	8,790	5,555	0	0	0	487	318	169	3,640	2,120	1,520	9,533	5,771	3,762	550	500	50	135	81	54	0	0	0
ปราจีนบุรี	5,840	3,731	2,109	0	0	0	295	167	128	675	394	281	4,377	2,700	1,677	470	458	12	23	12	11	0	0	0
นครนายก	4,564	2,272	2,292	0	0	0	40	28	12	835	483	352	3,682	1,758	1,924	0	0	0	7	3	4	0	0	0
สระแก้ว	8,294	4,376	3,918	0	0	0	154	89	65	161	82	79	286	135	151	23	23	0	1	0	1	7,669	4,047	3,622
ราชบุรี	13,637	7,518	6,119	0	0	0	144	89	55	8,546	4,482	4,064	2,518	1,494	1,024	60	59	1	2,369	1,394	975	0	0	0
กาญจนบุรี	10,989	5,760	5,229	0	0	0	194	112	82	4,114	2,181	1,933	3,788	1,779	2,009	0	0	0	2,876	1,678	1,198	17	10	7
สุพรรณบุรี	3,646	2,149	1,497	0	0	0	5	0	5	1,817	1,059	758	1,824	1,090	734	0	0	0	0	0	0	0	0	0
สมุทรสงคราม	5,432	3,330	2,102	0	0	0	21	13	8	4,765	2,939	1,826	578	327	251	0	0	0	68	51	17	0	0	0
เพชรบุรี	12,333	7,489	4,844	0	0	0	306	212	94	4,643	2,852	1,791	7,250	4,341	2,909	9	9	0	125	75	50	0	0	0
ประจวบคีรีขันธ์	22,088	12,728	9,360	0	0	0	420	319	101	17,667	10,144	7,523	3,895	2,198	1,697	17	16	1	89	51	38	0	0	0
ภาคเหนือ	141,682	72,744	68,938	3	1	2	7,593	4,689	2,904	82,940	42,103	40,837	14,796	6,325	8,471	1,156	916	240	33,116	17,936	15,180	2,078	774	1,304
เชียงใหม่	75,937	39,117	36,820	0	0	0	4,887	3,123	1,764	46,349	22,473	23,876	997	547	450	643	445	198	23,061	12,529	10,532	0	0	0

จังหวัด	รวมทั้งสิ้น			มาตรา 9									มาตรา 12			มาตรา 13			มาตรา 14					
				ตลอดชีพ			ทั่วไป			ตรวจสอบสุขภาพ			นำเข้า ตาม MOU			ส่งเสริมการลงทุนและกฎหมายอื่น			ชนกลุ่มน้อย			คนต่างด้าวที่เข้ามาทำงานในลักษณะไป-กลับ หรือตามฤดูกาล		
ลำพูน	11,095	6,786	4,309	0	0	0	218	168	50	8,804	5,395	3,409	95	52	43	409	382	27	1,569	789	780	0	0	0
ลำปาง	1,366	781	585	0	0	0	161	89	72	781	432	349	142	110	32	0	0	0	282	150	132	0	0	0
อุดรดิตต์	499	297	202	0	0	0	49	33	16	280	161	119	142	89	53	0	0	0	28	14	14	0	0	0
แพร่	597	266	331	3	1	2	1	1	0	423	208	215	169	55	114	0	0	0	1	1	0	0	0	0
น่าน	270	130	140	0	0	0	77	47	30	132	52	80	49	25	24	0	0	0	12	6	6	0	0	0
พะเยา	605	308	297	0	0	0	79	48	31	402	212	190	35	16	19	0	0	0	89	32	57	0	0	0
เชียงราย	12,341	6,518	5,823	0	0	0	806	462	344	6,318	3,339	2,979	364	157	207	10	10	0	4,728	2,486	2,242	115	64	51
แม่ฮ่องสอน	2,899	1,650	1,249	0	0	0	133	75	58	119	62	57	0	0	0	0	0	0	2,647	1,513	1,134	0	0	0
นครสวรรค์	4,355	2,673	1,682	0	0	0	172	96	76	3,105	1,877	1,228	1,045	676	369	0	0	0	33	24	9	0	0	0
อุทัยธานี	303	176	127	0	0	0	40	19	21	202	121	81	38	26	12	0	0	0	23	10	13	0	0	0
กำแพงเพชร	2,895	1,695	1,200	0	0	0	100	57	43	2,389	1,380	1,009	376	241	135	0	0	0	30	17	13	0	0	0
ตาก	18,153	6,365	11,788	0	0	0	336	179	157	8,929	3,520	5,409	6,411	1,650	4,761	21	15	6	493	291	202	1,963	710	1,253
อุโขทัย	580	388	192	0	0	0	90	56	34	336	211	125	129	110	19	0	0	0	25	11	14	0	0	0
พิษณุโลก	4,636	2,949	1,687	0	0	0	300	175	125	3,531	2,161	1,370	651	491	160	73	64	9	81	58	23	0	0	0
พิจิตร	748	415	333	0	0	0	82	25	57	299	163	136	362	223	139	0	0	0	5	4	1	0	0	0
เพชรบูรณ์	4,403	2,230	2,173	0	0	0	62	36	26	541	336	205	3,791	1,857	1,934	0	0	0	9	1	8	0	0	0
ภาคตะวันออกเฉียงเหนือ	26,678	13,644	13,034	1	1	0	3,094	1,900	1,194	6,673	3,027	3,646	15,014	7,534	7,480	477	446	31	450	229	221	969	507	462
นครราชสีมา	10,932	5,577	5,355	0	0	0	685	433	252	2,965	1,594	1,371	6,496	2,976	3,520	415	388	27	371	186	185	0	0	0
บุรีรัมย์	656	352	304	0	0	0	133	90	43	210	92	118	310	168	142	3	2	1	0	0	0	0	0	0
สุรินทร์	1,172	611	561	0	0	0	68	39	29	180	83	97	96	63	33	0	0	0	0	0	0	828	426	402
ศรีสะเกษ	591	336	255	1	1	0	112	71	41	121	69	52	216	114	102	0	0	0	0	0	0	141	81	60
อุบลราชธานี	3,522	1,964	1,558	0	0	0	260	175	85	1,057	298	759	2,204	1,491	713	0	0	0	1	0	1	0	0	0
ยโสธร	180	78	102	0	0	0	37	16	21	87	35	52	56	27	29	0	0	0	0	0	0	0	0	0
ชัยภูมิ	459	223	236	0	0	0	76	37	39	199	101	98	174	81	93	1	1	0	9	3	6	0	0	0
อำนาจเจริญ	89	32	57	0	0	0	26	15	11	45	12	33	13	2	11	0	0	0	5	3	2	0	0	0
บึงกาฬ	542	307	235	0	0	0	0	0	0	141	24	117	401	283	118	0	0	0	0	0	0	0	0	0
หนองบัวลำภู	181	81	100	0	0	0	23	13	10	70	22	48	84	45	39	0	0	0	4	1	3	0	0	0
ขอนแก่น	4,188	2,264	1,924	0	0	0	424	245	179	589	296	293	3,112	1,665	1,447	45	44	1	18	14	4	0	0	0
อุดรธานี	682	408	274	0	0	0	387	272	115	106	53	53	170	69	101	11	9	2	8	5	3	0	0	0
เลย	458	182	276	0	0	0	66	42	24	53	30	23	322	100	222	0	0	0	17	10	7	0	0	0

จังหวัด	รวมทั้งสิ้น			มาตรา 9												มาตรา 12			มาตรา 13			มาตรา 14			
				ตลอดชีพ			ทั่วไป			ตรวจสุขภาพ			นำเข้า ตาม MOU			ส่งเสริมการลงทุนและ กฎหมายอื่น			ชนกลุ่มน้อย			คนต่างด้าวที่เข้ามาทำงาน ในลักษณะไป-กลับ หรือ ตามฤดูกาล			
หนองคาย	544	237	307	0	0	0	73	43	30	1	1	0	469	193	276	0	0	0	1	0	1	0	0	0	
มหาสารคาม	372	194	178	0	0	0	168	92	76	104	46	58	100	56	44	0	0	0	0	0	0	0	0	0	
ร้อยเอ็ด	430	196	234	0	0	0	132	82	50	191	66	125	100	45	55	0	0	0	7	3	4	0	0	0	
กาฬสินธุ์	347	128	219	0	0	0	96	55	41	141	55	86	108	17	91	0	0	0	2	1	1	0	0	0	
สกลนคร	465	144	321	0	0	0	171	94	77	61	26	35	233	24	209	0	0	0	0	0	0	0	0	0	
นครพนม	333	126	207	0	0	0	77	39	38	12	9	3	239	74	165	1	1	0	4	3	1	0	0	0	
มุกดาหาร	535	204	331	0	0	0	80	47	33	340	115	225	111	41	70	1	1	0	3	0	3	0	0	0	
<b>ภาคใต้</b>	<b>290,364</b>	<b>176,329</b>	<b>114,035</b>	<b>236</b>	<b>125</b>	<b>111</b>	<b>14,360</b>	<b>9,954</b>	<b>4,406</b>	<b>223,921</b>	<b>134,936</b>	<b>88,985</b>	<b>49,100</b>	<b>29,593</b>	<b>19,507</b>	<b>485</b>	<b>379</b>	<b>106</b>	<b>1,061</b>	<b>526</b>	<b>535</b>	<b>1,201</b>	<b>816</b>	<b>385</b>	
นครศรีธรรมราช	23,012	14,405	8,607	236	125	111	61	32	29	15,155	9,005	6,150	7,560	5,243	2,317	0	0	0	0	0	0	0	0	0	0
กระบี่	17,624	10,808	6,816	0	0	0	894	614	280	15,151	9,147	6,004	1,487	972	515	20	20	0	72	55	17	0	0	0	
พังงา	31,298	20,181	11,117	0	0	0	557	375	182	30,494	19,612	10,882	219	174	45	3	2	1	25	18	7	0	0	0	
ภูเก็ต	26,204	17,027	9,177	0	0	0	7,476	5,139	2,337	16,705	10,556	6,149	1,329	983	346	253	185	68	441	164	277	0	0	0	
สุราษฎร์ธานี	71,071	43,333	27,738	0	0	0	4,326	3,102	1,224	62,954	37,773	25,181	3,696	2,395	1,301	74	49	25	21	14	7	0	0	0	
ระนอง	28,367	15,686	12,681	0	0	0	85	64	21	26,746	14,623	12,123	16	11	5	0	0	0	319	172	147	1,201	816	385	
ชุมพร	20,239	11,499	8,740	0	0	0	99	53	46	15,985	9,148	6,837	4,108	2,261	1,847	10	8	2	37	29	8	0	0	0	
สงขลา	49,799	28,634	21,165	0	0	0	315	224	91	25,688	15,272	10,416	23,666	13,020	10,646	110	100	10	20	18	2	0	0	0	
สตูล	5,800	3,933	1,867	0	0	0	92	71	21	3,353	2,263	1,090	2,341	1,587	754	4	4	0	10	8	2	0	0	0	
ตรัง	10,278	6,348	3,930	0	0	0	162	100	62	6,517	4,215	2,302	3,542	1,996	1,546	9	9	0	48	28	20	0	0	0	
พัทลุง	462	285	177	0	0	0	58	30	28	157	99	58	235	155	80	0	0	0	12	1	11	0	0	0	
ปัตตานี	3,138	2,220	918	0	0	0	72	53	19	2,272	1,446	826	790	718	72	0	0	0	4	3	1	0	0	0	
ยะลา	1,891	1,244	647	0	0	0	102	63	39	1,630	1,086	544	105	77	28	2	2	0	52	16	36	0	0	0	
นราธิวาส	1,181	726	455	0	0	0	61	34	27	1,114	691	423	6	1	5	0	0	0	0	0	0	0	0	0	

หมายเหตุ คนต่างด้าวประเภทตลอดชีพ , ทั่วไป , ส่งเสริมการลงทุน , ชนกลุ่มน้อย , มาตรา 14 ข้อมูลจากสำนักบริหารแรงงานต่างด้าว  
คนต่างด้าวประเภทตรวจสุขภาพ และนำเข้าตาม MOU ข้อมูลจากกองยุทธศาสตร์และแผนงาน

ตารางที่ 4.5 จำนวนคนต่างด้าวมาตรา 9 (ตรวจสัญชาติ) ที่ได้รับอนุญาตทำงานคงเหลืออยู่ในประเทศไทย

จำแนกตามประเภทกิจการ ทั่วประเทศ

ณ เดือนมิถุนายน 2560

ลำดับที่	ประเภทกิจการ	นายจ้าง	รวม	เมียนมา			ลาว			กัมพูชา		
				รวม	ชาย	หญิง	รวม	ชาย	หญิง	รวม	ชาย	หญิง
	รวม	200,573	904,377	759,131	432,788	326,343	58,975	29,863	29,112	86,271	48,206	38,065
1	ประมง	3,625	12,443	10,997	10,234	763	306	219	87	1,140	773	367
2	เกษตรและปศุสัตว์	28,570	120,004	109,303	64,144	45,159	5,925	3,279	2,646	4,776	2,620	2,156
3	กิจการก่อสร้าง	27,154	159,051	130,302	76,948	53,354	5,734	3,150	2,584	23,015	13,301	9,714
4	ต่อเนื่องประมงทะเล	4,593	50,081	45,871	22,057	23,814	1,375	667	708	2,835	1,409	1,426
5	กิจการต่อเนื่องการเกษตร	11,693	81,568	73,751	43,158	30,593	2,124	1,103	1,021	5,693	3,019	2,674
6	ต่อเนื่องปศุสัตว์	2,583	11,407	8,631	5,125	3,506	736	429	307	2,040	1,341	699
7	กิจการรีไซเคิล รับซื้อของเก่า คัดแยกขยะ คัดแยกของเก่า	4,311	17,197	12,982	7,605	5,377	825	368	457	3,390	1,828	1,562
8	เหมืองแร่/เหมืองหิน	331	1,321	1,275	702	573	21	14	7	25	10	15
9	ผลิตหรือจำหน่ายผลิตภัณฑ์เกี่ยวกับโลหะ	5,549	27,943	24,126	16,068	8,058	1,600	803	797	2,217	1,359	858
10	ผลิตหรือจำหน่ายอาหารและเครื่องดื่ม	17,811	54,558	42,748	22,843	19,905	7,551	2,978	4,573	4,259	2,117	2,142
11	ผลิตหรือจำหน่ายผลิตภัณฑ์จากดิน	984	4,517	3,855	2,373	1,482	278	139	139	384	207	177
12	ผลิตหรือจำหน่ายวัสดุก่อสร้าง	5,249	20,397	16,106	10,918	5,188	949	568	381	3,342	1,848	1,494
13	แปรรูปหิน	464	2,420	1,621	1,010	611	199	114	85	600	362	238
14	ผลิตหรือจำหน่ายเสื้อผ้าสำเร็จรูป เครื่องแต่งกาย สิ่งทอ เครื่องประดับ ชิ้นส่วนรองเท้า	8,449	47,391	40,764	19,900	20,864	3,227	1,452	1,775	3,400	1,895	1,505
15	ผลิตหรือจำหน่ายผลิตภัณฑ์พลาสติก เคมีภัณฑ์ ผลิตภัณฑ์ ของเด็กเล่น	9,290	39,903	35,534	19,176	16,358	2,096	816	1,280	2,273	1,369	904
16	ผลิตหรือจำหน่ายผลิตภัณฑ์กระดาษ	2,138	8,904	7,250	4,646	2,604	651	441	210	1,003	688	315
17	ผลิตหรือจำหน่ายผลิตภัณฑ์อิเล็กทรอนิกส์ ไฟฟ้า แบตเตอรี่ และยานยนต์	2,616	10,686	9,089	5,642	3,447	632	313	319	965	589	376
18	ขนถ่ายสินค้าทางบก น้ำ คลังสินค้า	1,485	8,027	6,297	4,297	2,000	401	257	144	1,329	964	365
19	ค้าส่ง ค้าปลีก แผงลอยในตลาดและร้านค้าทั่วไป	10,063	31,492	24,690	14,041	10,649	3,726	1,871	1,855	3,076	1,672	1,404
20	ผู้ซ่อมรถ ล้างอัดฉีด	3,546	11,202	8,346	5,268	3,078	1,479	542	937	1,377	557	820
21	สถานีบริการน้ำมัน แก๊ส เชื้อเพลิง	1,709	7,570	5,521	3,805	1,716	1,056	664	392	993	618	375
22	สถานศึกษา มุลินี สมาคม สถานพยาบาล	618	2,457	1,720	789	931	308	150	158	429	236	193
23	การให้บริการต่างๆ ยกเว้นกิจการรับเหมาแรงงาน	19,907	123,357	95,666	58,812	36,854	11,704	8,347	3,357	15,987	8,756	7,231
24	แปรรูปสัตว์น้ำ	1,858	15,498	15,311	6,069	9,242	130	25	105	57	37	20
25	ผู้รับใช้ในบ้าน	25,977	34,983	27,375	7,158	20,217	5,942	1,154	4,788	1,666	631	1,035

ตารางที่ 4.6 จำนวนคนต่างด้าวมาตรา 9 (นำเข้า) ที่ได้รับอนุญาตทำงานคงเหลืออยู่ในประเทศไทย

จำแนกตามประเภทกิจการ ทั่วราชอาณาจักร

ณ เดือนมิถุนายน 2560

ลำดับที่	ประเภทกิจการ	นายจ้าง	รวม	เมียนมา			ลาว			กัมพูชา		
				รวม	ชาย	หญิง	รวม	ชาย	หญิง	รวม	ชาย	หญิง
	รวม	40,363	439,785	221,570	129,881	91,689	49,913	24,154	25,759	168,302	97,890	70,412
1	ประมง	922	3,208	1,010	1,001	9	93	87	6	2,105	2,009	96
2	เกษตรและปศุสัตว์	3,782	13,927	5,964	4,134	1,830	3,880	2,140	1,740	4,083	2,408	1,675
3	กิจการก่อสร้าง	5,152	78,565	36,659	29,143	7,516	5,849	3,490	2,359	36,057	22,311	13,746
4	ต่อเนื่องประมงทะเล	608	21,151	16,228	6,608	9,620	542	289	253	4,381	1,988	2,393
5	กิจการต่อเนื่องการเกษตร	2,326	65,044	31,803	18,807	12,996	3,990	2,050	1,940	29,251	16,480	12,771
6	ต่อเนื่องปศุสัตว์	595	18,189	11,695	5,492	6,203	1,728	899	829	4,766	2,653	2,113
7	กิจการรีไซเคิล วัสดุของเก่า คัดแยกขยะ คัดแยกของเก่า	701	5,298	1,853	1,286	567	1,124	635	489	2,321	1,396	925
8	เหมืองแร่/เหมืองหิน	26	150	55	32	23	35	24	11	60	45	15
9	ผลิตหรือจำหน่ายผลิตภัณฑ์เกี่ยวกับโลหะ	1,034	11,936	5,132	3,896	1,236	1,808	1,177	631	4,996	3,351	1,645
10	ผลิตหรือจำหน่ายอาหารและเครื่องดื่ม	4,371	26,464	10,573	5,049	5,524	8,088	3,294	4,794	7,803	4,161	3,642
11	ผลิตหรือจำหน่ายผลิตภัณฑ์จากดิน	137	1,667	680	537	143	326	163	163	661	426	235
12	ผลิตหรือจำหน่ายวัสดุก่อสร้าง	981	9,701	5,213	4,154	1,059	1,598	966	632	2,890	1,897	993
13	แปรรูปหิน	94	904	301	182	119	103	58	45	500	305	195
14	ผลิตหรือจำหน่ายเสื้อผ้าสำเร็จรูป เครื่องแต่งกาย สิ่งทอ เครื่องประดับ ชิ้นส่วนรองเท้า	2,361	26,689	17,786	7,110	10,676	2,363	979	1,384	6,540	3,219	3,321
15	ผลิตหรือจำหน่ายผลิตภัณฑ์พลาสติก เคมีภัณฑ์ ผลิตภัณฑ์ ของเด็กเล่น	2,181	23,529	13,899	8,258	5,641	1,640	941	699	7,990	4,498	3,492
16	ผลิตหรือจำหน่ายผลิตภัณฑ์กระดาษ	526	3,276	1,430	988	442	362	206	156	1,484	878	606
17	ผลิตหรือจำหน่ายผลิตภัณฑ์อิเล็กทรอนิกส์ ไฟฟ้า แบตเตอรี่ และยานยนต์	811	11,132	6,997	4,088	2,909	728	440	288	3,407	2,312	1,095
18	ขนถ่ายสินค้าทางบก น้ำ คลังสินค้า	310	2,784	1,834	1,336	498	190	136	54	760	480	280
19	ค้าส่ง ค้าปลีก แผงลอยในตลาดและร้านค้าทั่วไป	2,358	8,705	2,730	1,724	1,006	2,855	1,399	1,456	3,120	1,751	1,369
20	อยู่ซ่อมรถ ล้าง อัดฉีด	522	2,680	650	439	211	915	545	370	1,115	733	382
21	สถานีบริการน้ำมัน แก๊ส เชื้อเพลิง	502	2,504	778	533	245	954	553	401	772	494	278
22	สถานศึกษา มุลนิธิ สมาคม สถานพยาบาล	103	406	94	47	47	94	38	56	218	152	66
23	การให้บริการต่างๆ ยกเว้นกิจการรับเหมาแรงงาน	5,278	83,212	35,808	20,166	15,642	5,769	2,769	3,000	41,635	23,387	18,248
24	แปรรูปสัตว์น้ำ	176	10,927	10,628	4,159	6,469	70	33	37	229	95	134
25	ผู้รับใช้ในบ้าน	4,506	7,737	1,770	712	1,058	4,809	843	3,966	1,158	461	697

ตารางที่ 5.1 การรับเรื่องร้องทุกข์และช่วยเหลือคนหางาน ในประเทศและต่างประเทศ ตามพรบ.จัดหางานฯ พ.ศ.2528 จำแนกตามจังหวัด

ตำรวจอาชญากรรม

ไตรมาสที่ 3 ประจำปีงบประมาณ 2560 (เมษายน-มิถุนายน 2560)

จังหวัด	รวมรับเรื่องร้องทุกข์				รวมการช่วยเหลือคนหางาน				จัดหางานในประเทศ								จัดหางานต่างประเทศ								
									รับเรื่องร้องทุกข์				การช่วยเหลือคนหางาน				รับเรื่องร้องทุกข์				การช่วยเหลือคนหางาน				
	จำนวนคนร้องทุกข์		ค่าเสียหาย		จำนวนคนที่ได้รับการช่วยเหลือ		ได้รับเงินคืน		จำนวนคนร้องทุกข์		ค่าเสียหาย		จำนวนคนที่ได้รับการช่วยเหลือ		ได้รับเงินคืน		จำนวนคนร้องทุกข์		ค่าเสียหาย		จำนวนคนที่ได้รับการช่วยเหลือ		ได้รับเงินคืน		
	รวม	ชาย	หญิง	บาท	รวม	ชาย	หญิง	บาท	รวม	ชาย	หญิง	บาท	รวม	ชาย	หญิง	บาท	รวม	ชาย	หญิง	บาท	รวม	ชาย	หญิง	บาท	
ตำรวจอาชญากรรม	125	63	62	7,706,149	111	54	57	141,000	0	0	0	0	0	0	0	0	0	125	63	62	7,706,149	111	54	57	141,000
กรุงเทพมหานคร	50	25	25	2,042,049	38	17	21	141,000	0	0	0	0	0	0	0	0	0	50	25	25	2,042,049	38	17	21	141,000
ภูมิภาค	75	38	37	5,664,100	73	37	36	0	0	0	0	0	0	0	0	0	0	75	38	37	5,664,100	73	37	36	0
ปริมณฑล	0	0	0	0	0	0	0	0	0	0	0	0	0	0	0	0	0	0	0	0	0	0	0	0	0
ภาคกลาง	0	0	0	0	0	0	0	0	0	0	0	0	0	0	0	0	0	0	0	0	0	0	0	0	0
ภาคเหนือ	34	21	13	2,225,000	32	20	12	0	0	0	0	0	0	0	0	0	0	34	21	13	2,225,000	32	20	12	0
ภาคตะวันออกเฉียงเหนือ	41	17	24	3,439,100	41	17	24	0	0	0	0	0	0	0	0	0	0	41	17	24	3,439,100	41	17	24	0
ภาคใต้	0	0	0	0	0	0	0	0	0	0	0	0	0	0	0	0	0	0	0	0	0	0	0	0	0
กรุงเทพมหานคร	50	25	25	2,042,049	38	17	21	141,000	0	0	0	0	0	0	0	0	0	50	25	25	2,042,049	38	17	21	141,000
กองทะเบียนจัดหางานกลางฯ	39	17	22	1,716,220	27	9	18	0	0	0	0	0	0	0	0	0	0	39	17	22	1,716,220	27	9	18	0
สจก.1-10	11	8	3	325,829	11	8	3	141,000	0	0	0	0	0	0	0	0	0	11	8	3	325,829	11	8	3	141,000
สจก. 1 (สาทร, 4 เดิม)	0	0	0	0	0	0	0	0	0	0	0	0	0	0	0	0	0	0	0	0	0	0	0	0	0
สจก. 2 (ราชบุรีบูรณะ, 7 เดิม)	0	0	0	0	0	0	0	0	0	0	0	0	0	0	0	0	0	0	0	0	0	0	0	0	0
สจก. 3 (บางนา, 8 เดิม)	2	1	1	44,829	2	1	1	0	0	0	0	0	0	0	0	0	0	2	1	1	44,829	2	1	1	0
สจก. 4 (นวมินทร์, 9 เดิม)	7	5	2	141,000	7	5	2	141,000	0	0	0	0	0	0	0	0	0	7	5	2	141,000	7	5	2	141,000
สจก. 5 (มีนบุรี, 10 เดิม)	0	0	0	0	0	0	0	0	0	0	0	0	0	0	0	0	0	0	0	0	0	0	0	0	0
สจก. 6 (บางพลัด, 5 เดิม)	0	0	0	0	0	0	0	0	0	0	0	0	0	0	0	0	0	0	0	0	0	0	0	0	0
สจก. 7 (บรมราชชนนี, 6 เดิม)	0	0	0	0	0	0	0	0	0	0	0	0	0	0	0	0	0	0	0	0	0	0	0	0	0
สจก. 8 (ราชคฤห์, 1 เดิม)	0	0	0	0	0	0	0	0	0	0	0	0	0	0	0	0	0	0	0	0	0	0	0	0	0
สจก. 9 (หลักสี่, 2 เดิม)	2	2	0	140,000	2	2	0	0	0	0	0	0	0	0	0	0	0	2	2	0	140,000	2	2	0	0
สจก. 10 (วิภาวดีรังสิต, 3 เดิม)	0	0	0	0	0	0	0	0	0	0	0	0	0	0	0	0	0	0	0	0	0	0	0	0	0
ปริมณฑล	0	0	0	0	0	0	0	0	0	0	0	0	0	0	0	0	0	0	0	0	0	0	0	0	0
สมุทรปราการ	0	0	0	0	0	0	0	0	0	0	0	0	0	0	0	0	0	0	0	0	0	0	0	0	0
นนทบุรี	0	0	0	0	0	0	0	0	0	0	0	0	0	0	0	0	0	0	0	0	0	0	0	0	0

จังหวัด	รวมรับเรื่องร้องทุกข์				รวมการช่วยเหลือคนหางาน				จัดหางานในประเทศ								จัดหางานต่างประเทศ							
									รับเรื่องร้องทุกข์				การช่วยเหลือคนหางาน				รับเรื่องร้องทุกข์				การช่วยเหลือคนหางาน			
	จำนวนคนร้องทุกข์			ค่าเสียหาย	จำนวนคนที่ได้รับการช่วยเหลือ			ได้รับเงินคืน	จำนวนคนร้องทุกข์			ค่าเสียหาย	จำนวนคนที่ได้รับการช่วยเหลือ			ได้รับเงินคืน	จำนวนคนร้องทุกข์			ค่าเสียหาย	จำนวนคนที่ได้รับการช่วยเหลือ			ได้รับเงินคืน
	รวม	ชาย	หญิง	บาท	รวม	ชาย	หญิง	บาท	รวม	ชาย	หญิง	บาท	รวม	ชาย	หญิง	บาท	รวม	ชาย	หญิง	บาท	รวม	ชาย	หญิง	บาท
ปทุมธานี	0	0	0	0	0	0	0	0	0	0	0	0	0	0	0	0	0	0	0	0	0	0	0	0
นครปฐม	0	0	0	0	0	0	0	0	0	0	0	0	0	0	0	0	0	0	0	0	0	0	0	0
สมุทรสาคร	0	0	0	0	0	0	0	0	0	0	0	0	0	0	0	0	0	0	0	0	0	0	0	0
ภาคกลาง	0	0	0	0	0	0	0	0	0	0	0	0	0	0	0	0	0	0	0	0	0	0	0	0
พระนครศรีอยุธยา	0	0	0	0	0	0	0	0	0	0	0	0	0	0	0	0	0	0	0	0	0	0	0	0
อ่างทอง	0	0	0	0	0	0	0	0	0	0	0	0	0	0	0	0	0	0	0	0	0	0	0	0
ลพบุรี	0	0	0	0	0	0	0	0	0	0	0	0	0	0	0	0	0	0	0	0	0	0	0	0
สิงห์บุรี	0	0	0	0	0	0	0	0	0	0	0	0	0	0	0	0	0	0	0	0	0	0	0	0
ชัยนาท	0	0	0	0	0	0	0	0	0	0	0	0	0	0	0	0	0	0	0	0	0	0	0	0
สระบุรี	0	0	0	0	0	0	0	0	0	0	0	0	0	0	0	0	0	0	0	0	0	0	0	0
ชลบุรี	0	0	0	0	0	0	0	0	0	0	0	0	0	0	0	0	0	0	0	0	0	0	0	0
ระยอง	0	0	0	0	0	0	0	0	0	0	0	0	0	0	0	0	0	0	0	0	0	0	0	0
ฉะเชิงเทรา	0	0	0	0	0	0	0	0	0	0	0	0	0	0	0	0	0	0	0	0	0	0	0	0
ตราด	0	0	0	0	0	0	0	0	0	0	0	0	0	0	0	0	0	0	0	0	0	0	0	0
ฉะเชิงเทรา	0	0	0	0	0	0	0	0	0	0	0	0	0	0	0	0	0	0	0	0	0	0	0	0
ปราจีนบุรี	0	0	0	0	0	0	0	0	0	0	0	0	0	0	0	0	0	0	0	0	0	0	0	0
นครนายก	0	0	0	0	0	0	0	0	0	0	0	0	0	0	0	0	0	0	0	0	0	0	0	0
สระแก้ว	0	0	0	0	0	0	0	0	0	0	0	0	0	0	0	0	0	0	0	0	0	0	0	0
ราชบุรี	0	0	0	0	0	0	0	0	0	0	0	0	0	0	0	0	0	0	0	0	0	0	0	0
กาญจนบุรี	0	0	0	0	0	0	0	0	0	0	0	0	0	0	0	0	0	0	0	0	0	0	0	0
สุพรรณบุรี	0	0	0	0	0	0	0	0	0	0	0	0	0	0	0	0	0	0	0	0	0	0	0	0
สมุทรสงคราม	0	0	0	0	0	0	0	0	0	0	0	0	0	0	0	0	0	0	0	0	0	0	0	0
เพชรบุรี	0	0	0	0	0	0	0	0	0	0	0	0	0	0	0	0	0	0	0	0	0	0	0	0
ประจวบคีรีขันธ์	0	0	0	0	0	0	0	0	0	0	0	0	0	0	0	0	0	0	0	0	0	0	0	0
ภาคเหนือ	34	21	13	2,225,000	32	20	12	0	0	0	0	0	0	0	0	0	34	21	13	2,225,000	32	20	12	0
เชียงใหม่	0	0	0	0	0	0	0	0	0	0	0	0	0	0	0	0	0	0	0	0	0	0	0	0
ลำพูน	5	3	2	385,000	5	3	2	0	0	0	0	0	0	0	0	0	5	3	2	385,000	5	3	2	0
ลำปาง	10	5	5	452,300	10	5	5	0	0	0	0	0	0	0	0	0	10	5	5	452,300	10	5	5	0
อุตรดิตถ์	0	0	0	0	0	0	0	0	0	0	0	0	0	0	0	0	0	0	0	0	0	0	0	0

จังหวัด	รวมรับเรื่องร้องทุกข์				รวมการช่วยเหลือคนหางาน				จัดหางานในประเทศ								จัดหางานต่างประเทศ							
									รับเรื่องร้องทุกข์				การช่วยเหลือคนหางาน				รับเรื่องร้องทุกข์				การช่วยเหลือคนหางาน			
	จำนวนคนร้องทุกข์		ค่าเสียหาย		จำนวนคนที่ได้รับการช่วยเหลือ		ได้รับเงินคืน		จำนวนคนร้องทุกข์		ค่าเสียหาย		จำนวนคนที่ได้รับการช่วยเหลือ		ได้รับเงินคืน		จำนวนคนร้องทุกข์		ค่าเสียหาย		จำนวนคนที่ได้รับการช่วยเหลือ		ได้รับเงินคืน	
	รวม	ชาย	หญิง	บาท	รวม	ชาย	หญิง	บาท	รวม	ชาย	หญิง	บาท	รวม	ชาย	หญิง	บาท	รวม	ชาย	หญิง	บาท	รวม	ชาย	หญิง	บาท
แพร่	0	0	0	0	0	0	0	0	0	0	0	0	0	0	0	0	0	0	0	0	0	0	0	0
น่าน	1	1	0	95,000	1	1	0	0	0	0	0	0	0	0	0	0	1	1	0	95,000	1	1	0	0
พะเยา	0	0	0	0	0	0	0	0	0	0	0	0	0	0	0	0	0	0	0	0	0	0	0	0
เชียงราย	10	6	4	760,200	10	6	4	0	0	0	0	0	0	0	0	0	10	6	4	760,200	10	6	4	0
แม่ฮ่องสอน	0	0	0	0	0	0	0	0	0	0	0	0	0	0	0	0	0	0	0	0	0	0	0	0
นครสวรรค์	0	0	0	0	0	0	0	0	0	0	0	0	0	0	0	0	0	0	0	0	0	0	0	0
อุทัยธานี	0	0	0	0	0	0	0	0	0	0	0	0	0	0	0	0	0	0	0	0	0	0	0	0
กำแพงเพชร	0	0	0	0	0	0	0	0	0	0	0	0	0	0	0	0	0	0	0	0	0	0	0	0
ตาก	3	3	0	189,000	3	3	0	0	0	0	0	0	0	0	0	0	3	3	0	189,000	3	3	0	0
สุโขทัย	3	2	1	92,500	3	2	1	0	0	0	0	0	0	0	0	0	3	2	1	92,500	3	2	1	0
พิษณุโลก	2	1	1	251,000	0	0	0	0	0	0	0	0	0	0	0	0	2	1	1	251,000	0	0	0	0
พิจิตร	0	0	0	0	0	0	0	0	0	0	0	0	0	0	0	0	0	0	0	0	0	0	0	0
เพชรบูรณ์	0	0	0	0	0	0	0	0	0	0	0	0	0	0	0	0	0	0	0	0	0	0	0	0
ภาคตะวันออกเฉียงเหนือ	41	17	24	3,439,100	41	17	24	0	0	0	0	0	0	0	0	0	41	17	24	3,439,100	41	17	24	0
นครราชสีมา	11	5	6	863,600	11	5	6	0	0	0	0	0	0	0	0	0	11	5	6	863,600	11	5	6	0
บุรีรัมย์	5	2	3	340,000	5	2	3	0	0	0	0	0	0	0	0	0	5	2	3	340,000	5	2	3	0
สุรินทร์	0	0	0	0	0	0	0	0	0	0	0	0	0	0	0	0	0	0	0	0	0	0	0	0
ศรีสะเกษ	0	0	0	0	0	0	0	0	0	0	0	0	0	0	0	0	0	0	0	0	0	0	0	0
อุบลราชธานี	0	0	0	0	0	0	0	0	0	0	0	0	0	0	0	0	0	0	0	0	0	0	0	0
ยโสธร	0	0	0	0	0	0	0	0	0	0	0	0	0	0	0	0	0	0	0	0	0	0	0	0
ชัยภูมิ	2	1	1	510,000	2	1	1	0	0	0	0	0	0	0	0	0	2	1	1	510,000	2	1	1	0
อำนาจเจริญ	0	0	0	0	0	0	0	0	0	0	0	0	0	0	0	0	0	0	0	0	0	0	0	0
บึงกาฬ	0	0	0	0	0	0	0	0	0	0	0	0	0	0	0	0	0	0	0	0	0	0	0	0
หนองบัวลำภู	0	0	0	0	0	0	0	0	0	0	0	0	0	0	0	0	0	0	0	0	0	0	0	0
ขอนแก่น	8	0	8	420,000	8	0	8	0	0	0	0	0	0	0	0	0	8	0	8	420,000	8	0	8	0
อุดรธานี	3	1	2	650,000	3	1	2	0	0	0	0	0	0	0	0	0	3	1	2	650,000	3	1	2	0
เลย	0	0	0	0	0	0	0	0	0	0	0	0	0	0	0	0	0	0	0	0	0	0	0	0
หนองคาย	6	4	2	305,000	6	4	2	0	0	0	0	0	0	0	0	0	6	4	2	305,000	6	4	2	0
มหาสารคาม	2	0	2	128,000	2	0	2	0	0	0	0	0	0	0	0	0	2	0	2	128,000	2	0	2	0

จังหวัด	รวมรับเรื่องร้องทุกข์				รวมการช่วยเหลือคนหางาน				จัดหางานในประเทศ								จัดหางานต่างประเทศ								
									รับเรื่องร้องทุกข์				การช่วยเหลือคนหางาน				รับเรื่องร้องทุกข์				การช่วยเหลือคนหางาน				
	จำนวนคนร้องทุกข์			ค่าเสียหาย	จำนวนคนที่ได้รับการช่วยเหลือ			ได้รับเงินเดือน	จำนวนคนร้องทุกข์			ค่าเสียหาย	จำนวนคนที่ได้รับการช่วยเหลือ			ได้รับเงินเดือน	จำนวนคนร้องทุกข์			ค่าเสียหาย	จำนวนคนที่ได้รับการช่วยเหลือ			ได้รับเงินเดือน	
	รวม	ชาย	หญิง	บาท	รวม	ชาย	หญิง	บาท	รวม	ชาย	หญิง	บาท	รวม	ชาย	หญิง	บาท	รวม	ชาย	หญิง	บาท	รวม	ชาย	หญิง	บาท	
ร้อยเอ็ด	0	0	0	0	0	0	0	0	0	0	0	0	0	0	0	0	0	0	0	0	0	0	0	0	0
กาฬสินธุ์	0	0	0	0	0	0	0	0	0	0	0	0	0	0	0	0	0	0	0	0	0	0	0	0	0
สกลนคร	4	4	0	222,500	4	4	0	0	0	0	0	0	0	0	0	0	4	4	0	222,500	4	4	0	0	0
นครพนม	0	0	0	0	0	0	0	0	0	0	0	0	0	0	0	0	0	0	0	0	0	0	0	0	0
มุกดาหาร	0	0	0	0	0	0	0	0	0	0	0	0	0	0	0	0	0	0	0	0	0	0	0	0	0
ภาคใต้	0	0	0	0	0	0	0	0	0	0	0	0	0	0	0	0	0	0	0	0	0	0	0	0	0
นครศรีธรรมราช	0	0	0	0	0	0	0	0	0	0	0	0	0	0	0	0	0	0	0	0	0	0	0	0	0
กระบี่	0	0	0	0	0	0	0	0	0	0	0	0	0	0	0	0	0	0	0	0	0	0	0	0	0
พังงา	0	0	0	0	0	0	0	0	0	0	0	0	0	0	0	0	0	0	0	0	0	0	0	0	0
ภูเก็ต	0	0	0	0	0	0	0	0	0	0	0	0	0	0	0	0	0	0	0	0	0	0	0	0	0
สุราษฎร์ธานี	0	0	0	0	0	0	0	0	0	0	0	0	0	0	0	0	0	0	0	0	0	0	0	0	0
ระนอง	0	0	0	0	0	0	0	0	0	0	0	0	0	0	0	0	0	0	0	0	0	0	0	0	0
ชุมพร	0	0	0	0	0	0	0	0	0	0	0	0	0	0	0	0	0	0	0	0	0	0	0	0	0
สงขลา	0	0	0	0	0	0	0	0	0	0	0	0	0	0	0	0	0	0	0	0	0	0	0	0	0
สตูล	0	0	0	0	0	0	0	0	0	0	0	0	0	0	0	0	0	0	0	0	0	0	0	0	0
ตรัง	0	0	0	0	0	0	0	0	0	0	0	0	0	0	0	0	0	0	0	0	0	0	0	0	0
พัทลุง	0	0	0	0	0	0	0	0	0	0	0	0	0	0	0	0	0	0	0	0	0	0	0	0	0
ปัตตานี	0	0	0	0	0	0	0	0	0	0	0	0	0	0	0	0	0	0	0	0	0	0	0	0	0
ยะลา	0	0	0	0	0	0	0	0	0	0	0	0	0	0	0	0	0	0	0	0	0	0	0	0	0
นราธิวาส	0	0	0	0	0	0	0	0	0	0	0	0	0	0	0	0	0	0	0	0	0	0	0	0	0

ตารางที่ 5.2 การรับเรื่องร้องทุกข์และช่วยเหลือคนหางาน ตามพรบ.จัดหางานฯ พ.ศ.2528 จำแนกตามกรณีบริษัทจัดหางาน กรณีสาย / นายหน้าเถื่อน และตามจังหวัด

ทั่วราชอาณาจักร

ไตรมาสที่ 3 ประจำปีงบประมาณ 2560 (เมษายน-มิถุนายน 2560)

จังหวัด	รวมรับเรื่องร้องทุกข์				รวมการช่วยเหลือคนหางาน				กรณีบริษัทจัดหางาน								กรณีสาย / นายหน้าเถื่อน						
									รับเรื่องร้องทุกข์				การช่วยเหลือคนหางาน				รับเรื่องร้องทุกข์				การช่วยเหลือคนหางาน		
	จำนวนคนร้องทุกข์		ค่าเสียหาย		จำนวนคนที่ได้รับการช่วยเหลือ		ได้รับเงินคืน		จำนวนคนร้องทุกข์		ค่าเสียหาย		จำนวนคนที่ได้รับการช่วยเหลือ		ได้รับเงินคืน		จำนวนคนร้องทุกข์		ค่าเสียหาย		จำนวนคนที่ได้รับการช่วยเหลือ		
	รวม	ชาย	หญิง	บาท	รวม	ชาย	หญิง	บาท	รวม	ชาย	หญิง	บาท	รวม	ชาย	หญิง	บาท	รวม	ชาย	หญิง	บาท	รวม	ชาย	หญิง
ทั่วราชอาณาจักร	125	63	62	7,706,149	111	54	57	141,000	20	14	6	653,200	8	6	2	141,000	105	49	56	7,052,949	103	48	55
กรุงเทพมหานคร	50	25	25	2,042,049	38	17	21	141,000	19	13	6	618,200	7	5	2	141,000	31	12	19	1,423,849	31	12	19
ภูมิภาค	75	38	37	5,664,100	73	37	36	0	1	1	0	35,000	1	1	0	0	74	37	37	5,629,100	72	36	36
ปริมณฑล	0	0	0	0	0	0	0	0	0	0	0	0	0	0	0	0	0	0	0	0	0	0	0
ภาคกลาง	0	0	0	0	0	0	0	0	0	0	0	0	0	0	0	0	0	0	0	0	0	0	0
ภาคเหนือ	34	21	13	2,225,000	32	20	12	0	1	1	0	35,000	1	1	0	0	33	20	13	2,190,000	31	19	12
ภาคตะวันออกเฉียงเหนือ	41	17	24	3,439,100	41	17	24	0	0	0	0	0	0	0	0	0	41	17	24	3,439,100	41	17	24
ภาคใต้	0	0	0	0	0	0	0	0	0	0	0	0	0	0	0	0	0	0	0	0	0	0	0
กรุงเทพมหานคร	50	25	25	2,042,049	38	17	21	141,000	19	13	6	618,200	7	5	2	141,000	31	12	19	1,423,849	31	12	19
กองทะเบียนจัดหางานกลางฯ	39	17	22	1,716,220	27	9	18	0	12	8	4	477,200	0	0	0	0	27	9	18	1,239,020	27	9	18
สจก.1-10	11	8	3	325,829	11	8	3	141,000	7	5	2	141,000	7	5	2	141,000	4	3	1	184,829	4	3	1
สจก. 1 (สาทร, 4 เดิม)	0	0	0	0	0	0	0	0	0	0	0	0	0	0	0	0	0	0	0	0	0	0	0
สจก. 2 (ราชบุรีบูรณะ, 7 เดิม)	0	0	0	0	0	0	0	0	0	0	0	0	0	0	0	0	0	0	0	0	0	0	0
สจก. 3 (บางนา, 8 เดิม)	2	1	1	44,829	2	1	1	0	0	0	0	0	0	0	0	0	2	1	1	44,829	2	1	1
สจก. 4 (นวมินทร์, 9 เดิม)	7	5	2	141,000	7	5	2	141,000	7	5	2	141,000	7	5	2	141,000	0	0	0	0	0	0	0
สจก. 5 (มีนบุรี, 10 เดิม)	0	0	0	0	0	0	0	0	0	0	0	0	0	0	0	0	0	0	0	0	0	0	0
สจก. 6 (บางพลัด, 5 เดิม)	0	0	0	0	0	0	0	0	0	0	0	0	0	0	0	0	0	0	0	0	0	0	0
สจก. 7 (บรมราชชนนี, 6 เดิม)	0	0	0	0	0	0	0	0	0	0	0	0	0	0	0	0	0	0	0	0	0	0	0
สจก. 8 (ราชดำเนิน, 1 เดิม)	0	0	0	0	0	0	0	0	0	0	0	0	0	0	0	0	0	0	0	0	0	0	0
สจก. 9 (หลักสี่, 2 เดิม)	2	2	0	140,000	2	2	0	0	0	0	0	0	0	0	0	0	2	2	0	140,000	2	2	0
สจก. 10 (วิภาวดีรังสิต, 3 เดิม)	0	0	0	0	0	0	0	0	0	0	0	0	0	0	0	0	0	0	0	0	0	0	0
ปริมณฑล	0	0	0	0	0	0	0	0	0	0	0	0	0	0	0	0	0	0	0	0	0	0	0
สมุทรปราการ	0	0	0	0	0	0	0	0	0	0	0	0	0	0	0	0	0	0	0	0	0	0	0
นนทบุรี	0	0	0	0	0	0	0	0	0	0	0	0	0	0	0	0	0	0	0	0	0	0	0

จังหวัด	รวมรับเรื่องร้องทุกข์				รวมการช่วยเหลือคนหางาน				กรณีบริษัทจัดหางาน								กรณีสาย / นายหน้าเถื่อน						
									รับเรื่องร้องทุกข์				การช่วยเหลือคนหางาน				รับเรื่องร้องทุกข์				การช่วยเหลือคนหางาน		
	จำนวนคนร้องทุกข์			ค่าเสียหาย	จำนวนคนที่ได้รับการช่วยเหลือ			ได้รับเงินเดือน	จำนวนคนร้องทุกข์			ค่าเสียหาย	จำนวนคนที่ได้รับการช่วยเหลือ			ได้รับเงินเดือน	จำนวนคนร้องทุกข์			ค่าเสียหาย	จำนวนคนที่ได้รับการช่วยเหลือ		
	รวม	ชาย	หญิง	บาท	รวม	ชาย	หญิง	บาท	รวม	ชาย	หญิง	บาท	รวม	ชาย	หญิง	บาท	รวม	ชาย	หญิง	บาท	รวม	ชาย	หญิง
ปทุมธานี	0	0	0	0	0	0	0	0	0	0	0	0	0	0	0	0	0	0	0	0	0	0	0
นครปฐม	0	0	0	0	0	0	0	0	0	0	0	0	0	0	0	0	0	0	0	0	0	0	0
สมุทรสาคร	0	0	0	0	0	0	0	0	0	0	0	0	0	0	0	0	0	0	0	0	0	0	0
ภาคกลาง	0	0	0	0	0	0	0	0	0	0	0	0	0	0	0	0	0	0	0	0	0	0	0
พระนครศรีอยุธยา	0	0	0	0	0	0	0	0	0	0	0	0	0	0	0	0	0	0	0	0	0	0	0
อ่างทอง	0	0	0	0	0	0	0	0	0	0	0	0	0	0	0	0	0	0	0	0	0	0	0
ลพบุรี	0	0	0	0	0	0	0	0	0	0	0	0	0	0	0	0	0	0	0	0	0	0	0
สิงห์บุรี	0	0	0	0	0	0	0	0	0	0	0	0	0	0	0	0	0	0	0	0	0	0	0
ชัยนาท	0	0	0	0	0	0	0	0	0	0	0	0	0	0	0	0	0	0	0	0	0	0	0
สระบุรี	0	0	0	0	0	0	0	0	0	0	0	0	0	0	0	0	0	0	0	0	0	0	0
ชลบุรี	0	0	0	0	0	0	0	0	0	0	0	0	0	0	0	0	0	0	0	0	0	0	0
ระยอง	0	0	0	0	0	0	0	0	0	0	0	0	0	0	0	0	0	0	0	0	0	0	0
จันทบุรี	0	0	0	0	0	0	0	0	0	0	0	0	0	0	0	0	0	0	0	0	0	0	0
ตราด	0	0	0	0	0	0	0	0	0	0	0	0	0	0	0	0	0	0	0	0	0	0	0
ฉะเชิงเทรา	0	0	0	0	0	0	0	0	0	0	0	0	0	0	0	0	0	0	0	0	0	0	0
ปราจีนบุรี	0	0	0	0	0	0	0	0	0	0	0	0	0	0	0	0	0	0	0	0	0	0	0
นครนายก	0	0	0	0	0	0	0	0	0	0	0	0	0	0	0	0	0	0	0	0	0	0	0
สระแก้ว	0	0	0	0	0	0	0	0	0	0	0	0	0	0	0	0	0	0	0	0	0	0	0
ราชบุรี	0	0	0	0	0	0	0	0	0	0	0	0	0	0	0	0	0	0	0	0	0	0	0
กาญจนบุรี	0	0	0	0	0	0	0	0	0	0	0	0	0	0	0	0	0	0	0	0	0	0	0
สุพรรณบุรี	0	0	0	0	0	0	0	0	0	0	0	0	0	0	0	0	0	0	0	0	0	0	0
สมุทรสงคราม	0	0	0	0	0	0	0	0	0	0	0	0	0	0	0	0	0	0	0	0	0	0	0
เพชรบุรี	0	0	0	0	0	0	0	0	0	0	0	0	0	0	0	0	0	0	0	0	0	0	0
ประจวบคีรีขันธ์	0	0	0	0	0	0	0	0	0	0	0	0	0	0	0	0	0	0	0	0	0	0	0
ภาคเหนือ	34	21	13	2,225,000	32	20	12	0	1	1	0	35,000	1	1	0	0	33	20	13	2,190,000	31	19	12
เชียงใหม่	0	0	0	0	0	0	0	0	0	0	0	0	0	0	0	0	0	0	0	0	0	0	0
ลำพูน	5	3	2	385,000	5	3	2	0	0	0	0	0	0	0	0	0	5	3	2	385,000	5	3	2
ลำปาง	10	5	5	452,300	10	5	5	0	0	0	0	0	0	0	0	0	10	5	5	452,300	10	5	5
สุครีดี	0	0	0	0	0	0	0	0	0	0	0	0	0	0	0	0	0	0	0	0	0	0	0

จังหวัด	รวมรับเรื่องร้องทุกข์				รวมการช่วยเหลือคนหางาน				กรณีบริษัทจัดหางาน								กรณีสาย / นายหน้าอื่น							
	รับเรื่องร้องทุกข์				การช่วยเหลือคนหางาน				รับเรื่องร้องทุกข์				การช่วยเหลือคนหางาน				รับเรื่องร้องทุกข์				การช่วยเหลือคนหางาน			
	จำนวนคนร้องทุกข์			ค่าเสียหาย	จำนวนคนที่ได้รับการช่วยเหลือ			ได้รับเงินคืน	จำนวนคนร้องทุกข์			ค่าเสียหาย	จำนวนคนที่ได้รับการช่วยเหลือ			ได้รับเงินคืน	จำนวนคนร้องทุกข์			ค่าเสียหาย	จำนวนคนที่ได้รับการช่วยเหลือ			
	รวม	ชาย	หญิง	บาท	รวม	ชาย	หญิง	บาท	รวม	ชาย	หญิง	บาท	รวม	ชาย	หญิง	บาท	รวม	ชาย	หญิง	บาท	รวม	ชาย	หญิง	
แพร่	0	0	0	0	0	0	0	0	0	0	0	0	0	0	0	0	0	0	0	0	0	0	0	
น่าน	1	1	0	95,000	1	1	0	0	0	0	0	0	0	0	0	0	1	1	0	95,000	1	1	0	
พะเยา	0	0	0	0	0	0	0	0	0	0	0	0	0	0	0	0	0	0	0	0	0	0	0	
เชียงราย	10	6	4	760,200	10	6	4	0	1	1	0	35,000	1	1	0	0	9	5	4	725,200	9	5	4	
แม่ฮ่องสอน	0	0	0	0	0	0	0	0	0	0	0	0	0	0	0	0	0	0	0	0	0	0	0	
นครสวรรค์	0	0	0	0	0	0	0	0	0	0	0	0	0	0	0	0	0	0	0	0	0	0	0	
อุทัยธานี	0	0	0	0	0	0	0	0	0	0	0	0	0	0	0	0	0	0	0	0	0	0	0	
กำแพงเพชร	0	0	0	0	0	0	0	0	0	0	0	0	0	0	0	0	0	0	0	0	0	0	0	
ตาก	3	3	0	189,000	3	3	0	0	0	0	0	0	0	0	0	0	3	3	0	189,000	3	3	0	
สุโขทัย	3	2	1	92,500	3	2	1	0	0	0	0	0	0	0	0	0	3	2	1	92,500	3	2	1	
พิษณุโลก	2	1	1	251,000	0	0	0	0	0	0	0	0	0	0	0	0	2	1	1	251,000	0	0	0	
พิจิตร	0	0	0	0	0	0	0	0	0	0	0	0	0	0	0	0	0	0	0	0	0	0	0	
เพชรบูรณ์	0	0	0	0	0	0	0	0	0	0	0	0	0	0	0	0	0	0	0	0	0	0	0	
ภาคตะวันออกเฉียงเหนือ	41	17	24	3,439,100	41	17	24	0	0	0	0	0	0	0	0	0	41	17	24	3,439,100	41	17	24	
นครราชสีมา	11	5	6	863,600	11	5	6	0	0	0	0	0	0	0	0	0	11	5	6	863,600	11	5	6	
บุรีรัมย์	5	2	3	340,000	5	2	3	0	0	0	0	0	0	0	0	0	5	2	3	340,000	5	2	3	
สุรินทร์	0	0	0	0	0	0	0	0	0	0	0	0	0	0	0	0	0	0	0	0	0	0	0	
ศรีสะเกษ	0	0	0	0	0	0	0	0	0	0	0	0	0	0	0	0	0	0	0	0	0	0	0	
อุบลราชธานี	0	0	0	0	0	0	0	0	0	0	0	0	0	0	0	0	0	0	0	0	0	0	0	
ยโสธร	0	0	0	0	0	0	0	0	0	0	0	0	0	0	0	0	0	0	0	0	0	0	0	
ชัยภูมิ	2	1	1	510,000	2	1	1	0	0	0	0	0	0	0	0	0	2	1	1	510,000	2	1	1	
อำนาจเจริญ	0	0	0	0	0	0	0	0	0	0	0	0	0	0	0	0	0	0	0	0	0	0	0	
บึงกาฬ	0	0	0	0	0	0	0	0	0	0	0	0	0	0	0	0	0	0	0	0	0	0	0	
หนองบัวลำภู	0	0	0	0	0	0	0	0	0	0	0	0	0	0	0	0	0	0	0	0	0	0	0	
ขอนแก่น	8	0	8	420,000	8	0	8	0	0	0	0	0	0	0	0	0	8	0	8	420,000	8	0	8	
อุดรธานี	3	1	2	650,000	3	1	2	0	0	0	0	0	0	0	0	0	3	1	2	650,000	3	1	2	
เลย	0	0	0	0	0	0	0	0	0	0	0	0	0	0	0	0	0	0	0	0	0	0	0	
หนองคาย	6	4	2	305,000	6	4	2	0	0	0	0	0	0	0	0	0	6	4	2	305,000	6	4	2	
มหาสารคาม	2	0	2	128,000	2	0	2	0	0	0	0	0	0	0	0	0	2	0	2	128,000	2	0	2	

จังหวัด	รวมรับเรื่องร้องทุกข์				รวมการช่วยเหลือคนหางาน				กรณีบริษัทจัดหางาน								กรณีสาย / นายหน้าอื่น								
									รับเรื่องร้องทุกข์				การช่วยเหลือคนหางาน				รับเรื่องร้องทุกข์				การช่วยเหลือคนหางาน				
	จำนวนคนร้องทุกข์			ค่าเสียหาย	จำนวนคนที่ได้รับการช่วยเหลือ			ได้รับเงินคืน	จำนวนคนร้องทุกข์			ค่าเสียหาย	จำนวนคนที่ได้รับการช่วยเหลือ			ได้รับเงินคืน	จำนวนคนร้องทุกข์			ค่าเสียหาย	จำนวนคนที่ได้รับการช่วยเหลือ				
	รวม	ชาย	หญิง		บาท	รวม	ชาย		หญิง	บาท	รวม		ชาย	หญิง	บาท		รวม	ชาย	หญิง		บาท	รวม	ชาย	หญิง	
ร้อยเอ็ด	0	0	0	0	0	0	0	0	0	0	0	0	0	0	0	0	0	0	0	0	0	0	0	0	0
กาฬสินธุ์	0	0	0	0	0	0	0	0	0	0	0	0	0	0	0	0	0	0	0	0	0	0	0	0	0
สกลนคร	4	4	0	222,500	4	4	0	0	0	0	0	0	0	0	0	0	0	4	4	0	222,500	4	4	0	0
นครพนม	0	0	0	0	0	0	0	0	0	0	0	0	0	0	0	0	0	0	0	0	0	0	0	0	0
มุกดาหาร	0	0	0	0	0	0	0	0	0	0	0	0	0	0	0	0	0	0	0	0	0	0	0	0	0
ภาคใต้	0	0	0	0	0	0	0	0	0	0	0	0	0	0	0	0	0	0	0	0	0	0	0	0	0
นครศรีธรรมราช	0	0	0	0	0	0	0	0	0	0	0	0	0	0	0	0	0	0	0	0	0	0	0	0	0
กระบี่	0	0	0	0	0	0	0	0	0	0	0	0	0	0	0	0	0	0	0	0	0	0	0	0	0
พังงา	0	0	0	0	0	0	0	0	0	0	0	0	0	0	0	0	0	0	0	0	0	0	0	0	0
ภูเก็ต	0	0	0	0	0	0	0	0	0	0	0	0	0	0	0	0	0	0	0	0	0	0	0	0	0
สุราษฎร์ธานี	0	0	0	0	0	0	0	0	0	0	0	0	0	0	0	0	0	0	0	0	0	0	0	0	0
ระนอง	0	0	0	0	0	0	0	0	0	0	0	0	0	0	0	0	0	0	0	0	0	0	0	0	0
ชุมพร	0	0	0	0	0	0	0	0	0	0	0	0	0	0	0	0	0	0	0	0	0	0	0	0	0
สงขลา	0	0	0	0	0	0	0	0	0	0	0	0	0	0	0	0	0	0	0	0	0	0	0	0	0
สตูล	0	0	0	0	0	0	0	0	0	0	0	0	0	0	0	0	0	0	0	0	0	0	0	0	0
ตรัง	0	0	0	0	0	0	0	0	0	0	0	0	0	0	0	0	0	0	0	0	0	0	0	0	0
พัทลุง	0	0	0	0	0	0	0	0	0	0	0	0	0	0	0	0	0	0	0	0	0	0	0	0	0
ปัตตานี	0	0	0	0	0	0	0	0	0	0	0	0	0	0	0	0	0	0	0	0	0	0	0	0	0
ยะลา	0	0	0	0	0	0	0	0	0	0	0	0	0	0	0	0	0	0	0	0	0	0	0	0	0
นราธิวาส	0	0	0	0	0	0	0	0	0	0	0	0	0	0	0	0	0	0	0	0	0	0	0	0	0