



# รายงานผลการปฏิบัติงาน

ไตรมาสที่ 4 ประจำปีงบประมาณ 2560

(กรกฎาคม — กันยายน 2560)



กองยุทธศาสตร์และแผนงาน

กรมการเลือกตั้ง

กระทรวงแรงงาน

**รายงานผลการปฏิบัติงาน**

**กรมการจัดหางาน**

**ไตรมาสที่ 4 ประจำปี 2560**

**(กรกฎาคม - กันยายน 2560)**

## คำนำ

กรมการจัดหางาน ได้ดำเนินการจัดทำรายงานผลการปฏิบัติงานไตรมาสที่ 4 ประจำปี 2560 (กรกฎาคม – กันยายน 2560) โดยรวบรวมจากผลการปฏิบัติงานประจำเดือนของหน่วยงาน ในสังกัดกรมการจัดหางานทั้งส่วนกลางและส่วนภูมิภาค ซึ่งประกอบด้วยผลการปฏิบัติงานสำคัญ ด้านบริการจัดหางานในประเทศและต่างประเทศ การส่งเสริมการประกอบอาชีพ และการแนะแนวอาชีพ การควบคุมการทำงานของคนต่างด้าว พร้อมทั้งการตรวจและคุ้มครองคนหางาน โดยมีวัตถุประสงค์เพื่อเผยแพร่ ผลการปฏิบัติงานของกรมการจัดหางานและเพื่อให้มีข้อมูลสำหรับใช้ในการวางแผนและกำหนดนโยบายด้านกำลังคน

กรมการจัดหางานหวังเป็นอย่างยิ่งว่า หนังสือรายงานผลการปฏิบัติงานฉบับนี้ จะเป็นประโยชน์แก่ผู้สนใจและผู้ที่ใช้ข้อมูล หากมีข้อคิดเห็นหรือข้อเสนอแนะประการใด โปรดแจ้งกลุ่มงานบริหารข้อมูลและสถิติ กองยุทธศาสตร์และแผนงาน กรมการจัดหางาน โทร 0-2245-1907 จักขอบคุณยิ่ง

กรมการจัดหางาน  
พฤศจิกายน 2560

# สารบัญ

หน้า

## คำนำ

### รายงานผลการปฏิบัติงานไตรมาสที่ 4 ประจำปีงบประมาณ 2560

#### (กรกฎาคม – กันยายน 2560)

1. การจัดหางานในประเทศ	1
2. การจัดหางานต่างประเทศ	5
3. การแนะแนวและการส่งเสริมการประกอบอาชีพ	7
4. การควบคุมการทำงานของคนต่างด้าว	9
5. การคุ้มครองคนหางาน	11

## ภาคผนวก (ตารางสถิติ)

### 1.การจัดหางานในประเทศ

ตารางที่ 1.1 การให้บริการจัดหางานในประเทศ (รวมทุกกิจกรรม) จำแนกรายจังหวัด ทวีราชอาณาจักร ไตรมาสที่ 4 ประจำปีงบประมาณ 2560 (กรกฎาคม - กันยายน 2560)	13
ตารางที่ 1.2 ผู้ลงทะเบียนสมัครงาน (รวมทุกกิจกรรม) จำแนกตามประเภทอาชีพ และวุฒิการศึกษา ทวีราชอาณาจักร ไตรมาสที่ 4 ประจำปีงบประมาณ 2560 (กรกฎาคม - กันยายน 2560)	18
ตารางที่ 1.3 ผู้ลงทะเบียนสมัครงาน (รวมทุกกิจกรรม) จำแนกตามประเภทอาชีพ และอายุ ทวีราชอาณาจักร ไตรมาสที่ 4 ประจำปีงบประมาณ 2560 (กรกฎาคม - กันยายน 2560)	18
ตารางที่ 1.4 ตำแหน่งงานว่าง (รวมทุกกิจกรรม) จำแนกตามประเภทอาชีพและวุฒิการศึกษา ทวีราชอาณาจักร ไตรมาสที่ 4 ประจำปีงบประมาณ 2559 (กรกฎาคม - กันยายน 2560)	19

## สารบัญ (ต่อ)

หน้า

ตารางที่ 1.5	ตำแหน่งงานว่าง (รวมทุกกิจกรรม) จำแนกตามประเภทอาชีพ และอายุ ที่ว่าราชอาณาจักร ไตรมาสที่ 4 ประจำปีงบประมาณ 2560 (กรกฎาคม - กันยายน 2560)	21
ตารางที่ 1.6	ตำแหน่งงานว่าง (รวมทุกกิจกรรม) จำแนกตามประเภทอุตสาหกรรมและวุฒิการศึกษา ที่ว่าราชอาณาจักร ไตรมาสที่ 4 ประจำปีงบประมาณ 2560 (กรกฎาคม - กันยายน 2560)	22
ตารางที่ 1.7	ตำแหน่งงานว่าง (รวมทุกกิจกรรม) จำแนกตามประเภทอุตสาหกรรมและอายุ ที่ว่าราชอาณาจักร ไตรมาสที่ 4 ประจำปีงบประมาณ 2560 (กรกฎาคม - กันยายน 2560)	24
ตารางที่ 1.8	บรรจุนาน (รวมทุกกิจกรรม) จำแนกตามประเภทอาชีพ และวุฒิการศึกษา ที่ว่าราชอาณาจักร ไตรมาสที่ 4 ประจำปีงบประมาณ 2560 (กรกฎาคม - กันยายน 2560)	26
ตารางที่ 1.9	บรรจุนาน (รวมทุกกิจกรรม) จำแนกตามประเภทอาชีพ และอายุ ที่ว่าราชอาณาจักร ไตรมาสที่ 4 ประจำปีงบประมาณ 2558 (กรกฎาคม - กันยายน 2560)	27
ตารางที่ 1.10	บรรจุนาน (รวมทุกกิจกรรม) จำแนกตามประเภทอุตสาหกรรมและวุฒิการศึกษา ที่ว่าราชอาณาจักร ไตรมาสที่ 4 ประจำปีงบประมาณ 2560 (กรกฎาคม - กันยายน 2560)	28
ตารางที่ 1.11	บรรจุนาน (รวมทุกกิจกรรม) จำแนกตามประเภทอุตสาหกรรมและอายุ ที่ว่าราชอาณาจักร ไตรมาสที่ 4 ประจำปีงบประมาณ 2560 (กรกฎาคม - กันยายน 2560)	30
ตารางที่ 1.12	ผู้ลงทะเบียนสมัครงาน ตำแหน่งงานว่าง และการบรรจุนาน (รวมทุกกิจกรรม) จำแนกตามระดับการศึกษา ที่ว่าราชอาณาจักร ไตรมาสที่ 4 ประจำปีงบประมาณ 2560 (กรกฎาคม - กันยายน 2560)	32

## สารบัญ (ต่อ)

หน้า

ตารางที่ 1.13	ผู้ลงทะเบียนสมัครงาน ตำแหน่งงานว่าง และการบรรจุงาน (รวมทุกกิจกรรม) จำแนกตามระดับอายุ ทวีราชอาณาจักร ไตรมาสที่ 4 ประจำปีงบประมาณ 2560 (กรกฎาคม - กันยายน 2560)	33
ตารางที่ 1.14	ผู้ลงทะเบียนสมัครงาน ตำแหน่งงานว่าง และการบรรจุงาน จำแนกตามอาชีพ และรายอาชีพที่มีความต้องการมากที่สุด ทวีราชอาณาจักร ไตรมาสที่ 4 ประจำปีงบประมาณ 2560 (กรกฎาคม - กันยายน 2560)	34
ตารางที่ 1.15	ขยายศูนย์บริการจัดหางานเพื่อคนไทย (Smart Job Center) ทวีราชอาณาจักร ไตรมาสที่ 4 ประจำปีงบประมาณ 2560 (กรกฎาคม - กันยายน 2560)	37
<b>2.การจัดหางานต่างประเทศ</b>		
ตารางที่ 2.1	จำนวนคนหางานที่ลงทะเบียนแจ้งความประสงค์ เดินทางไปทำงานต่างประเทศ จำแนกตามจังหวัด ทวีราชอาณาจักร ไตรมาสที่ 4 ประจำปีงบประมาณ 2560 (กรกฎาคม - กันยายน 2560)	43
ตารางที่ 2.2	จำนวนคนหางานที่ลงทะเบียนแจ้งความประสงค์ เดินทางไปทำงานต่างประเทศ จำแนกตามวุฒิการศึกษา ทวีราชอาณาจักร ไตรมาสที่ 4 ประจำปีงบประมาณ 2560 (กรกฎาคม - กันยายน 2560)	48
ตารางที่ 2.3	จำนวนคนหางานที่ได้รับการอบรมก่อนเดินทางไปทำงานต่างประเทศ จำแนกตามจังหวัด ทวีราชอาณาจักร ไตรมาสที่ 4 ประจำปีงบประมาณ 2560 (กรกฎาคม - กันยายน 2560)	49
ตารางที่ 2.4	จำนวนคนงานไทยที่ได้รับอนุญาตให้เดินทางไปทำงานต่างประเทศ จำแนกตามจังหวัด เพศ และวิธีการเดินทางไปทำงาน ไตรมาสที่ 4 ประจำปีงบประมาณ 2560 (กรกฎาคม - กันยายน 2560)	54

## สารบัญ (ต่อ)

หน้า

<b>ตารางที่ 2.5</b>	จำนวนคนงานไทยที่ได้รับอนุญาตให้เดินทางไปทำงานต่างประเทศ จำแนกตามประเทศ เพศ และวิธีการเดินทางไปทำงาน ไตรมาสที่ 4 ประจำปีงบประมาณ 2560 (กรกฎาคม - กันยายน 2560)	59
<b>ตารางที่ 2.6</b>	จำนวนคนงานไทยที่ได้รับอนุญาตให้เดินทางไปทำงานต่างประเทศ จำแนกตามประเภทอาชีพที่ไปทำงาน ทั่วราชอาณาจักร ไตรมาสที่ 4 ประจำปีงบประมาณ 2560 (กรกฎาคม - กันยายน 2560)	65
<b>3.การแนะแนวและส่งเสริมการประกอบอาชีพ</b>		
<b>ตารางที่ 3.1</b>	การแนะแนวอาชีพให้นักเรียน นักศึกษา ประชาชนทั่วไป และผู้ประกันตนกรณีว่างงาน จำแนกตามจังหวัด ทั่วราชอาณาจักร ไตรมาสที่ 4 (กรกฎาคม - กันยายน 2560)	66
<b>ตารางที่ 3.2</b>	การส่งเสริมการมีงานทำให้ทหารกองประจำการที่ปลด เป็นทหารกองหนุน จำแนกตามจังหวัด ทั่วราชอาณาจักร ไตรมาสที่ 4 ประจำปีงบประมาณ 2560 (กรกฎาคม - กันยายน 2560)	71
<b>ตารางที่ 3.3</b>	การแนะแนวอาชีพให้เด็กและเยาวชนในสถานพินิจและคุ้มครองเด็ก และเยาวชน จำแนกตามจังหวัด ทั่วราชอาณาจักร ไตรมาสที่ 4 ประจำปีงบประมาณ 2560 (กรกฎาคม - กันยายน 2560)	77
<b>ตารางที่ 3.4</b>	สร้างเครือข่าย งานแนะแนวอาชีพ จำแนกตามจังหวัด ทั่วราชอาณาจักร ไตรมาสที่ 4 ประจำปีงบประมาณ 2560 (กรกฎาคม - กันยายน 2560)	82
<b>ตารางที่ 3.5</b>	ส่งเสริมการรับงานไปทำที่บ้าน จำแนกตามจังหวัด ทั่วราชอาณาจักร ไตรมาสที่ 4 ประจำปีงบประมาณ 2560 (กรกฎาคม - กันยายน 2560)	87

## สารบัญ (ต่อ)

หน้า

ตารางที่ 3.6	ส่งเสริมการประกอบอาชีพให้ผู้สูงอายุ จำแนกตามจังหวัด ทวีราชอาณาจักร ไตรมาสที่ 4 ประจำปีงบประมาณ 2560 (กรกฎาคม - กันยายน 2560)	92
ตารางที่ 3.7	ศูนย์ตรีเทพเพื่อการจ้างงานครบวงจร จำแนกตามจังหวัด ไตรมาสที่ 4 ประจำปีงบประมาณ 2560 (กรกฎาคม - กันยายน 2560)	97
ตารางที่ 3.8	การเพิ่มอาชีพ เพิ่มรายได้ จำแนกตามจังหวัด ทวีราชอาณาจักร ไตรมาสที่ 4 ประจำปีงบประมาณ 2560 (กรกฎาคม - กันยายน 2560)	101
ตารางที่ 3.9	สำรวจและจัดทำทะเบียนของผู้สูงอายุที่ต้องการประกอบอาชีพ และทำงาน จำแนกตามจังหวัด ทวีราชอาณาจักร ไตรมาสที่ 4 ประจำปีงบประมาณ 2560 (กรกฎาคม - กันยายน 2560)	107
ตารางที่ 3.10	มหกรรมสร้างงาน สร้างอาชีพ เทิดพระเกียรติพระบาทสมเด็จพระเจ้าอยู่หัว จำแนกตามจังหวัด ทวีราชอาณาจักร ไตรมาสที่ 4 ประจำปีงบประมาณ 2560 (กรกฎาคม - กันยายน 2560)	113
<b>4.การควบคุมการทำงานของคนต่างด้าว</b>		
ตารางที่ 4.1	จำนวนคนต่างด้าวที่ยื่นคำขอและได้รับอนุญาตให้ทำงาน จำแนกตามจังหวัด ทวีราชอาณาจักร ไตรมาสที่ 4 ประจำปีงบประมาณ 2560 (กรกฎาคม - กันยายน 2560)	117
ตารางที่ 4.2	จำนวนคนต่างด้าวมาตรา 9 และมาตรา 12 ที่ยื่นคำขอ และได้รับอนุญาตให้ทำงาน จำแนกตามจังหวัด ทวีราชอาณาจักร ไตรมาสที่ 4 ประจำปีงบประมาณ 2560 (กรกฎาคม - กันยายน 2560)	121

## สารบัญ (ต่อ)

หน้า

<b>ตารางที่ 4.3</b>	จำนวนคนต่างด้าวมาตรา 13 (ประเภทชนกลุ่มน้อย) ที่ยื่นคำขอและได้รับอนุญาตให้ทำงาน จำแนกตามจังหวัด ทวีราชอาณาจักร ไตรมาสที่ 4 ประจำปีงบประมาณ 2560 (กรกฎาคม - กันยายน 2560)	125
<b>ตารางที่ 4.4</b>	จำนวนคนต่างด้าวที่ได้รับอนุญาตทำงาน คงเหลืออยู่ในประเทศไทย ทวีราชอาณาจักร จำแนกตามจังหวัด ทวีราชอาณาจักร (ณ กันยายน 2560)	130
<b>ตารางที่ 4.5</b>	จำนวนคนต่างด้าวมาตรา 9 (ตรวจสัญชาติ) ที่ได้รับอนุญาตทำงานคงเหลืออยู่ในประเทศไทย จำแนกตามประเภทกิจการ ทวีราชอาณาจักร (ณ กันยายน 2560)	134
<b>ตารางที่ 4.6</b>	จำนวนคนต่างด้าวมาตรา 9 (นำเข้า) ที่ได้รับอนุญาตทำงานคงเหลือ อยู่ในประเทศไทย จำแนกตามประเภทกิจการ ทวีราชอาณาจักร ณ เดือนกันยายน 2560	135
<b>5.การคุ้มครองคนหางาน</b>		
<b>ตารางที่ 5.1</b>	การรับเรื่องร้องทุกข์และช่วยเหลือคนหางาน ในประเทศและต่างประเทศ ตามพระราชบัญญัติจัดหางานฯ 2528 จำแนกตามจังหวัด ทวีราชอาณาจักร ไตรมาสที่ 4 ประจำปีงบประมาณ 2560 (กรกฎาคม - กันยายน 2560)	136
<b>ตารางที่ 5.2</b>	การรับเรื่องร้องทุกข์และช่วยเหลือคนหางาน ตามพระราชบัญญัติจัดหางานฯ 2528 จำแนกตามกรณีบริษัทจัดหางาน / สายนายหน้าเถื่อน และตามจังหวัด ทวีราชอาณาจักร ไตรมาสที่ 4 ประจำปีงบประมาณ 2560 (กรกฎาคม - กันยายน 2560)	140

## รายงานผลการปฏิบัติงาน

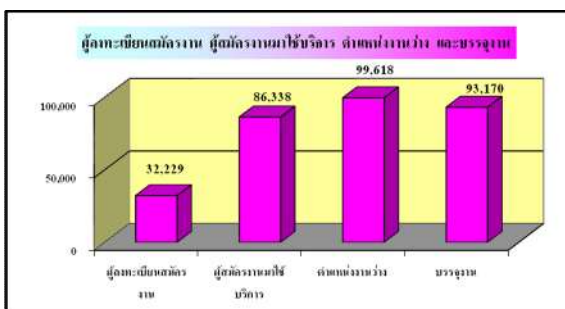
### กรมการจัดหางาน

#### ไตรมาสที่ 4 (กรกฎาคม – กันยายน 2560)

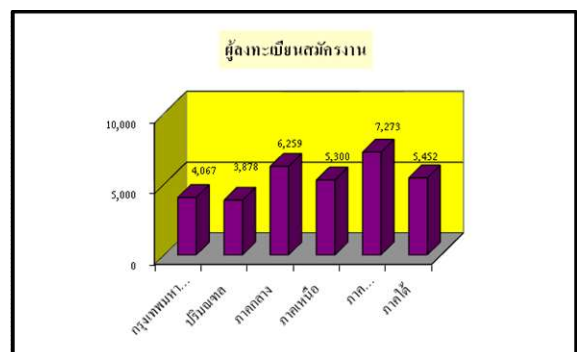
กรมการจัดหางานมีภารกิจหลักที่สำคัญ ประกอบด้วย การให้บริการจัดหางานในประเทศ การบริการข้อมูลข่าวสารตลาดแรงงาน การบริหารแรงงานไทยไปต่างประเทศ การแนะแนวและส่งเสริมการประกอบอาชีพ การควบคุมการทำงานของคนต่างด้าว และการคุ้มครองคนหางาน ในช่วงไตรมาสที่ 4 (กรกฎาคม – กันยายน 2560) ของปีงบประมาณ 2560 มีผลการดำเนินงาน ดังนี้

### 1. การจัดหางานในประเทศ

การบริการจัดหางานในประเทศ เพื่อส่งเสริมให้ประชาชนวัยทำงานได้มีงานทำ มีรายได้ที่เหมาะสม รับรู้ข้อมูลข่าวสารตลาดแรงงาน ลดปัญหาการว่างงานและการขาดแคลนแรงงาน โดยดำเนินการในหลายรูปแบบ ได้แก่ การให้บริการจัดหางานปกติ หน่วยงาน กิจกรรมส่งเสริมการมีงานทำ เช่น การจัดหางานเคลื่อนที่ การจัดงานนัดพบแรงงาน การส่งเสริมคนพิการให้ มีงานทำ การเคลื่อนย้ายแรงงานอย่างเป็นระบบ การเคลื่อนย้ายแรงงานชุมชนบนพื้นที่สูง การจัดหางานให้เยาวชนในสถานพินิจ การจัดหางานพิเศษสำหรับ นักเรียน นักศึกษา และผู้พ้นโทษ เป็นต้น จากการให้บริการจัดหางานของรัฐ ทั้งส่วนกลางและส่วนภูมิภาค ในช่วงไตรมาสที่ 4 (กรกฎาคม – กันยายน 2560) มีผู้ลงทะเบียนสมัครงาน ตำแหน่งงานว่างและการบรรจุงาน ดังนี้



1.1 ผู้ลงทะเบียนสมัครงาน ในช่วงไตรมาสที่ 4 (กรกฎาคม – กันยายน 2560) มีผู้ลงทะเบียนสมัครงาน รวมทั้งสิ้น จำนวน 32,229 คน แยกเป็นเพศชาย จำนวน 13,830 คน (ร้อยละ 42.91) เพศหญิง จำนวน 18,399 คน (ร้อยละ 57.09) โดยเป็นผู้ลงทะเบียนสมัครงานจากภาคตะวันออกเฉียงเหนือมากที่สุด จำนวน 7,273 คน คิดเป็นร้อยละ 22.57 จังหวัดในภาคตะวันออกเฉียงเหนือที่มีผู้ลงทะเบียนสมัครงานมากที่สุด คือ นครราชสีมา ภาคที่มีผู้ลงทะเบียนสมัครงานมากรองลงมา คือ ภาคกลาง จำนวน 6,259 คน คิดเป็นร้อยละ 19.42 จังหวัดในภาคกลางที่มีผู้ลงทะเบียนสมัครงานมากที่สุด คือ ฉะเชิงเทรา ภาคใต้มีผู้สมัครงาน จำนวน 5,452 คน คิดเป็นร้อยละ 16.92 จังหวัดในภาคใต้ที่มีผู้ลงทะเบียนสมัครงานมากที่สุด คือ สงขลา ปริมณฑลมีผู้ลงทะเบียนสมัครงาน จำนวน 3,878 คน คิดเป็นร้อยละ 12.03 จังหวัดในปริมณฑลที่มีผู้ลงทะเบียนสมัครงานมากที่สุด คือ สมุทรปราการ และกรุงเทพมหานคร มีผู้ลงทะเบียนสมัครงาน จำนวน 4,067 คน คิดเป็นร้อยละ 12.62 (ตารางที่ 1.1) เมื่อเปรียบเทียบกับช่วงเวลาเดียวกันในไตรมาสที่ 4 ของปี 2559 พบว่า จำนวนผู้ลงทะเบียนสมัครงานเพิ่มขึ้น คิดเป็นร้อยละ 5.58 (จาก 30,526 คน เป็น 32,229 คน) โดยมีภาคตะวันออกเฉียงเหนือ ภาคใต้ และกรุงเทพมหานครที่มีผู้สมัครงานเพิ่มขึ้น ส่วนภาคเหนือ ภาคกลาง และปริมณฑล มีผู้สมัครงานลดลง



เมื่อพิจารณาผู้ลงทะเบียนสมัครงาน พบว่าเป็นผู้มีวุฒิการศึกษาระดับมัธยมศึกษามากที่สุด จำนวน 12,393 คน (ร้อยละ 38.45) รองลงมาคือระดับปริญญาตรี จำนวน 10,223 (ร้อยละ 31.72) ระดับประถมศึกษาและต่ำกว่า จำนวน 3,980 คน (ร้อยละ 12.35) ระดับ ปวส. จำนวน 3,387 คน (ร้อยละ 10.51) และระดับปวช. จำนวน 1,962 คน (ร้อยละ 6.09) ของผู้ลงทะเบียนสมัครงานทั้งหมด นอกนั้นเป็นผู้มีวุฒิการศึกษาระดับอนุปริญญา ปริญญาโท และปริญญาเอกตามลำดับ (ตารางที่ 1.2)

เมื่อจำแนกตามอายุของผู้ลงทะเบียนสมัครงาน พบว่า เป็นผู้ที่มีช่วงอายุระหว่าง 18-24 ปี มากที่สุดคือ จำนวน 14,273 คน (ร้อยละ 44.29) รองลงมาอายุระหว่าง 25-29 ปี จำนวน 6,890 คน (ร้อยละ 21.38) อายุระหว่าง 30-39 ปี จำนวน 5,671 (ร้อยละ 17.60) อายุระหว่าง 40-49 ปี จำนวน 3,051 คน (ร้อยละ 9.47) อายุ 60 ปีขึ้นไป จำนวน 1,043 คน (ร้อยละ 3.24) อายุระหว่าง 50-59 ปี จำนวน 954 คน (ร้อยละ 2.96) และอายุระหว่าง 15-17 ปี จำนวน 347 คน (ร้อยละ 1.08) ของผู้ลงทะเบียนสมัครงานทั้งหมดตามลำดับ (ตารางที่ 1.3)

สำหรับประเภทอาชีพที่ผู้ลงทะเบียนสมัครงานต้องการทำงานมากที่สุด คือ อาชีพงานพื้นฐาน จำนวน 9,062 คน (ร้อยละ 28.12) ประเภทอาชีพดังกล่าวเป็นกลุ่มอาชีพในด้านต่างๆซึ่งจำแนกเป็น 3 ด้าน คือ

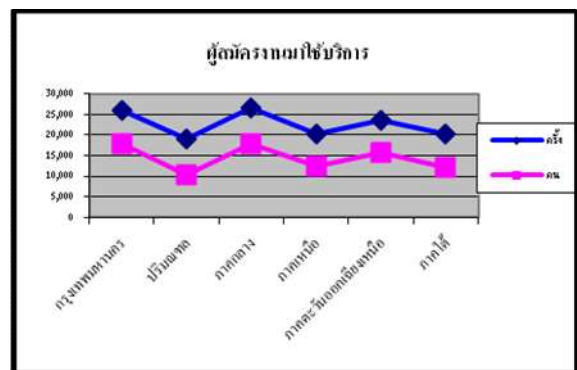
(1) ด้านการขายและการให้บริการ เช่น งานทำความสะอาด ซักรีด รักษาความปลอดภัย ส่งเอกสาร ขนสัมภาระ เก็บขยะ กวาดถนน เป็นต้น

(2) ด้านเกษตร ประมง และงานอื่นๆที่เกี่ยวข้อง เช่น ตัดหญ้า เก็บผักผลไม้ เลี้ยงสัตว์ ทำความสะอาดโรงเรือน ไถและปราบพื้นที่เพื่อทำการเกษตร เพาะปลูกและจับสัตว์ เป็นต้น

(3) ด้านเหมืองแร่ ก่อสร้าง การผลิตและการขนส่ง เช่น การขุด ตัก ยก ปราบพื้นที่และเคลื่อนย้ายสิ่งของ การคัดเลือกและบรรจุสินค้าด้วยมือ เป็นต้น

ประเภทอาชีพที่ผู้ลงทะเบียนสมัครงานต้องการทำงานรองลงมา คือ เสมียน เจ้าหน้าที่ จำนวน 6,703 คน (ร้อยละ 20.80) และพนักงานบริการ พนักงานขายในร้านค้าและตลาด จำนวน 5,970 คน (ร้อยละ 18.52) ของผู้ลงทะเบียนสมัครงานทั้งหมด นอกนั้นเป็นช่างเทคนิคและผู้ปฏิบัติงานที่เกี่ยวข้อง ผู้ปฏิบัติงานในโรงงาน ผู้ควบคุมเครื่องจักรและผู้ปฏิบัติงานด้านการประกอบการ ผู้ประกอบวิชาชีพด้านต่าง ๆ ผู้ปฏิบัติงานโดยใช้ฝีมือในธุรกิจต่างๆ ผู้บัญชีกฎหมาย ข้าราชการระดับอาวุโส ผู้จัดการ ผู้ปฏิบัติงานฝีมือด้านการเกษตรและประมง (แปรรูปขั้นพื้นฐาน) และผู้ฝึกงาน ตามลำดับ (ตารางที่ 1.3)

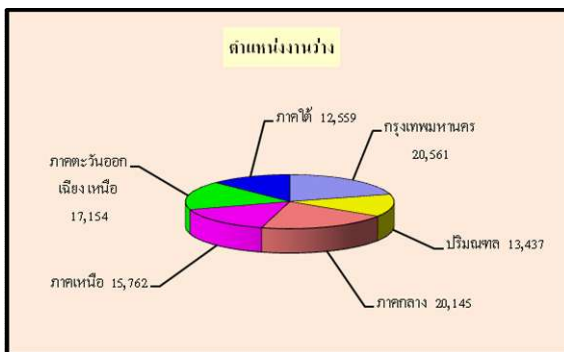
1.2 ผู้สมัครงานมาใช้บริการจัดหางาน ในช่วงไตรมาสที่ 4 (กรกฎาคม – กันยายน 2560) มีผู้สมัครงานมาใช้บริการจัดหางาน จำนวนทั้งหมด 86,338 คน แยกเป็นเพศชาย จำนวน 37,140 คน (ร้อยละ 43.02) เพศหญิง จำนวน 49,198 คน (ร้อยละ 56.98) และเมื่อเปรียบเทียบกับช่วงเวลาเดียวกันในไตรมาสที่ 4 ของปีงบประมาณ 2559 พบว่า ผู้สมัครงานมาใช้บริการจัดหางานลดลงคิดเป็นร้อยละ 66.34 (จาก 256,529 คน เป็น 86,338 คน)



1.3 ตำแหน่งงานว่าง ในช่วงไตรมาสที่ 4 (กรกฎาคม – กันยายน 2560) มีตำแหน่งงานว่างที่สถานประกอบการ/นายจ้างต้องการให้จัดหาผู้สมัครงาน รวมทั้งสิ้น จำนวน 99,618 อัตรา แยกเป็นเพศชาย จำนวน 13,974 คน (ร้อยละ 14.03) เพศหญิง จำนวน 9,260 คน (ร้อยละ 9.29) และไม่ระบุเพศ จำนวน 76,384 คน (ร้อยละ 76.68) หากนำมาเปรียบเทียบกับช่วงเวลาเดียวกันในไตรมาสที่ 4

ของปีงบประมาณ 2559 พบว่า ตำแหน่งงานเพิ่มขึ้น ร้อยละ 3.58 (จาก 96,170 คน เป็น 99,618 คน)

สถานประกอบการที่มาใช้บริการจัดหางานของ กรมการจัดหางาน จำแนกเป็น ส่วนกลางและ ส่วนภูมิภาค ส่วนกลางคือ กรุงเทพมหานคร มีตำแหน่งงานว่าง จำนวน 20,561 อัตรา (ร้อยละ 20.64) สำหรับในส่วนภูมิภาค มีตำแหน่งงานว่าง จำนวน 79,057 อัตรา (ร้อยละ 79.36) โดยภาคที่มีความต้องการแรงงานมากที่สุด คือ ภาคกลาง จำนวน 20,145 อัตรา (ร้อยละ 20.22) รองลงมา ภาค ตะวันออกเฉียงเหนือ จำนวน 17,154 อัตรา (ร้อยละ 17.22) ภาคเหนือ จำนวน 15,762 อัตรา (ร้อยละ 15.82) ปริมาณชล จำนวน 13,437 อัตรา (ร้อยละ 13.49) และภาคใต้ จำนวน 12,559 อัตรา (ร้อยละ 12.61) ของตำแหน่งงานว่างทั้งหมดตามลำดับ (ตารางที่ 1.1)



ประเภทอาชีพที่ตลาดแรงงานต้องการมากที่สุด 3 ลำดับแรก คือ อาชีพงานพื้นฐาน จำนวน 32,598 คน (ร้อยละ 32.72) อาชีพรองลงมา คือ พนักงานบริการ พนักงานขายในร้านค้าและตลาด จำนวน 20,571 อัตรา (ร้อยละ 20.65) และเสมียน เจ้าหน้าที่ จำนวน 15,687 อัตรา (ร้อยละ 15.75) สถานประกอบการที่แจ้งความต้องการแรงงานกับ กรมการจัดหางานมีความต้องการแรงงานที่มีวุฒิ การศึกษาระดับมัธยมศึกษามากที่สุด คือ จำนวน 32,311 อัตรา (ร้อยละ 32.43) (ตารางที่ 1.4) เมื่อเปรียบเทียบกับช่วงเวลาเดียวกันในไตรมาสที่ 4 ของปีงบประมาณ 2559 พบว่า สถานประกอบการมีความต้องการแรงงานเพิ่มขึ้นเกือบทุกตำแหน่ง ยกเว้นอาชีพ ช่างเทคนิคและผู้ปฏิบัติงานที่เกี่ยวข้อง ผู้บัญญัติกฎหมาย ข้าราชการระดับอาวุโส ผู้จัดการ

อาชีพงานพื้นฐาน และผู้ฝึกงาน ซึ่งมีความต้องการ แรงงานลดลง

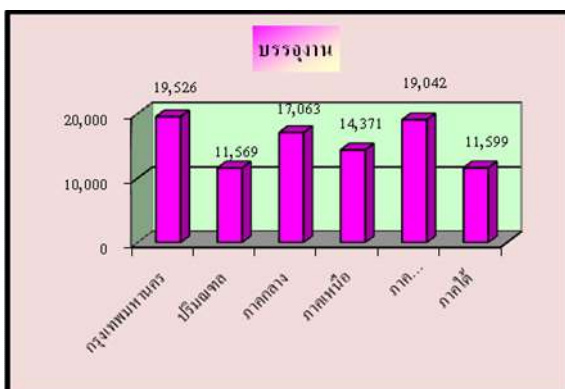
เมื่อแยกตามอายุ พบว่า นายจ้าง/ สถานประกอบการมีความต้องการแรงงานในช่วง อายุระหว่าง 18 -24 ปี มากที่สุด จำนวน 38,871 อัตรา (ร้อยละ 39.02) รองลงมา อายุระหว่าง 25-29 ปี จำนวน 23,626 อัตรา (ร้อยละ 23.72) อายุระหว่าง 30-39 ปี จำนวน 18,530 อัตรา (ร้อยละ 18.60) อายุ ระหว่าง 40-49 ปี จำนวน 12,351 อัตรา (ร้อยละ 12.40) อายุระหว่าง 50-59 ปี จำนวน 4,682 อัตรา (ร้อยละ 4.70) อายุ 60 ปีขึ้นไป จำนวน 956 อัตรา (ร้อยละ 0.96) และอายุ 15-17 ปี จำนวน 602 อัตรา (ร้อยละ 0.60) ของตำแหน่งงานว่างทั้งหมดตามลำดับ (ตารางที่ 1.5)

1.4 การบรรจุนงาน ในช่วงไตรมาสที่ 4 (กรกฎาคม – กันยายน 2560) การให้บริการจัดหางาน ของกรมการจัดหางานมีผู้ได้รับการบรรจุนงานทั้งหมด จำนวน 93,170 คน คิดเป็นร้อยละ 107.91 ของ ผู้สมัครงานที่มาใช้บริการจัดหางาน แยกเป็น เพศชาย จำนวน 39,651 คน (ร้อยละ 42.56) เพศหญิง จำนวน 53,519 คน (ร้อยละ 57.44) (ตารางที่ 1.1) เมื่อเปรียบเทียบกับช่วงเวลาเดียวกันในไตรมาสที่ 4 ของปีงบประมาณ 2559 พบว่า ในไตรมาสที่ 4 ของปีงบประมาณ 2560 ผู้ได้รับการบรรจุนงาน เพิ่มขึ้นร้อยละ 15.87 (จาก 80,408 เป็น 93,170)

เมื่อแยกการบรรจุนงานตามระดับการศึกษา พบว่า ผู้ที่ได้รับการบรรจุนงานมีวุฒิการศึกษา ระดับมัธยมศึกษามากที่สุด จำนวน 37,231 คน (ร้อยละ 39.96) รองลงมา ระดับปริญญาตรี จำนวน 25,734 คน (ร้อยละ 27.62) ระดับประถมศึกษา และต่ำกว่า จำนวน 11,618 คน (ร้อยละ 12.47)ระดับ ปวส. จำนวน 10,877 คน (ร้อยละ 11.67) ระดับ ปวช. จำนวน 6,750 คน (ร้อยละ 7.24) ระดับ ปริญญาโท จำนวน 536 คน (ร้อยละ 0.58) นอกนั้นเป็น วุฒิการศึกษาอื่นของผู้ได้รับการบรรจุนงาน (ตารางที่ 1.8)

หากแยกการบรรจุนตามอายุ พบว่า ผู้ได้รับการบรรจุนจะเป็นผู้มีอายุระหว่าง 30 -39 ปี มากที่สุด คือ จำนวน 35,427 คน (ร้อยละ 38.02) รองลงมา ช่วงอายุระหว่าง 25 - 29 ปี จำนวน 20,335 คน (ร้อยละ 21.83) อายุระหว่าง 18-24 ปี จำนวน 18,354 คน (ร้อยละ 19.70) อายุระหว่าง 40-49 ปี จำนวน 14,488 คน (ร้อยละ 15.55) อายุระหว่าง 50-59 ปี จำนวน 3,347 คน (ร้อยละ 3.59) อายุ 60 ปีขึ้นไป จำนวน 1,021 คน (ร้อยละ 1.10) และอายุระหว่าง 15-17 ปี จำนวน 198 คน (ร้อยละ 0.21) ของจำนวนผู้ได้รับการบรรจุนทั้งหมดตามลำดับ (ตารางที่ 1.9) เมื่อเปรียบเทียบกับช่วงเวลาเดียวกันในไตรมาสที่ 4 ของปีงบประมาณ 2559 พบว่า ทุกช่วงอายุได้รับการบรรจุนเพิ่มขึ้น ยกเว้น อายุระหว่าง 15-17 ปี ที่ได้รับการบรรจุนลดลง

และเมื่อแยกการบรรจุนตามประเภทอาชีพ พบว่า ประเภทอาชีพที่ได้รับการบรรจุนมากที่สุด 5 ลำดับแรก คือ อาชีพงานพื้นฐาน จำนวน 30,962 คน (ร้อยละ 33.23) รองลงมา พนักงานบริการ พนักงานขายในร้านค้าและตลาด 20,437 คน (ร้อยละ 21.93) เสมียน เจ้าหน้าที่ จำนวน 16,007 คน (ร้อยละ 17.18) ช่างเทคนิคและผู้ปฏิบัติงานที่เกี่ยวข้อง จำนวน 10,135 คน (ร้อยละ 10.88) และ ผู้ปฏิบัติงานในโรงงาน ผู้ควบคุมเครื่องจักรและผู้ปฏิบัติงานด้านการประกอบกร จำนวน 5,001 คน (ร้อยละ 5.37)



ตารางแสดงผู้ลงทะเบียนสมัครงาน ตำแหน่งงานว่าง และการบรรจุน จำแนกตามระดับการศึกษา

วุฒิการศึกษา	ผู้ลงทะเบียนสมัครงาน	ตำแหน่งงานว่าง	บรรจุน
<b>รวม</b>	<b>32,229</b>	<b>99,618</b>	<b>93,170</b>
ประถมศึกษาและต่ำกว่า	3,980	19,448	11,618
มัธยมศึกษา	12,393	32,311	37,231
ปวช.	1,962	14,249	6,750
- พาณิชย	505	72	2,244
- ช่าง	459	292	1,750
- อื่นๆ	998	13,885	2,756
ปวส.	3,387	13,959	10,877
- พาณิชย	1,472	136	5,322
- ช่าง	833	311	2,831
- อื่นๆ	1,082	13,512	2,724
อนุปริญญา	149	7,416	420
ปริญญาตรี	10,223	11,935	25,734
ปริญญาโท	130	258	536
ปริญญาเอก	5	42	4
อื่น ๆ	0	0	0

### 1.5 การขยายศูนย์บริการจัดหางานเพื่อคนไทย

กรมการจัดหางานได้จัดตั้งศูนย์บริการจัดหางานเพื่อคนไทย (Smart Job Center) โดยมีวัตถุประสงค์เพื่อเป็นหน่วยงานต้นแบบการให้บริการส่งเสริมการมีงานทำแก่หน่วยงานในสังกัดกรมการจัดหางาน และให้บริการจัดหางานในประเทศแก่ประชาชนทุกกลุ่มเป้าหมายแบบเบ็ดเสร็จ (One Stop Service) ได้แก่ การให้บริการและอำนวยความสะดวกแก่ประชาชนเกี่ยวกับการส่งเสริมการมีงานทำ การจัดหางานให้แก่คนหางาน การแนะแนวหรือให้คำปรึกษาทางอาชีพ และการเตรียมความพร้อมก่อนเข้าสู่อาชีพ รวมทั้งการให้บริการข้อมูลข่าวสารการมีงานทำทั้งในประเทศและต่างประเทศ โดยในไตรมาสที่ 4 ของปีงบประมาณ 2560 (กรกฎาคม - กันยายน 2560) มีผลการดำเนินงาน คือ มีผู้มาใช้บริการจัดหางาน ณ ศูนย์บริการจัดหางานเพื่อคนไทย (Smart Job Center) ทั่วประเทศ จำนวน 54,853 คน ทั้งนี้ มีผู้มา

ใช้บริการจัดหางาน ณ ศูนย์บริการ ฯ ใน กรุงเทพมหานครมากที่สุด จำนวน 17,178 คน คิดเป็น ร้อยละ 31.32 รองลงมาคือ ภาคกลาง จำนวน 9,389 คน คิดเป็นร้อยละ 17.12 ภาคตะวันออกเฉียงเหนือ จำนวน 7,850 คน คิดเป็นร้อยละ 14.31 ภาคเหนือ จำนวน 7,125 คิดเป็นร้อยละ 12.99 ภาคใต้ จำนวน 7,046 คิดเป็นร้อยละ 12.84 และปริมณฑล จำนวน 6,265 คิดเป็นร้อยละ 11.42 (ตารางที่ 1.15)

## 2. การจัดหางานต่างประเทศ

การบริหารแรงงานไทยไปต่างประเทศ เพื่อกำกับดูแลการจัดส่งแรงงานไทยไปทำงานต่างประเทศ คัดกรองสิทธิประโยชน์ต่าง ๆ ให้แรงงานไทยได้รับ ค่าจ้างที่เป็นธรรม มีสภาพความเป็นอยู่และสภาพการทำงานที่เหมาะสม โดยดำเนินการพิจารณาคำขออนุญาตให้ผู้ได้รับอนุญาตจัดหางาน รับสมัครและประกาศรับสมัครคนหางานเป็นการล่วงหน้า พิจารณาคำขออนุญาตจัดส่งคนหางานไปทำงานต่างประเทศ นายจ้างขอพาลูกจ้างไปทำงาน/ฝึกงาน ในต่างประเทศ รับแจ้งการเดินทางกลับไปทำงานต่างประเทศ อบรมคนหางานก่อนเดินทางไปทำงานต่างประเทศ ในช่วงไตรมาสที่ 4 (กรกฎาคม – กันยายน 2560) มีผลการดำเนินงาน ดังนี้

### 2.1 คนหางานลงทะเบียนเพื่อไปทำงานต่างประเทศ

ในช่วงไตรมาสที่ 4 (กรกฎาคม – กันยายน 2560) มีคนหางานมาลงทะเบียนเพื่อไปทำงานต่างประเทศ รวมทั้งสิ้น จำนวน 16,160 คน แยกเป็น เพศชาย 11,650 คน (ร้อยละ 72.09) เพศหญิง 4,510 คน (ร้อยละ 27.91) เมื่อเปรียบเทียบกับช่วงเวลาเดียวกันในไตรมาสที่ 4 ของปีงบประมาณ 2559 พบว่า คนหางานลงทะเบียนเพื่อไปทำงานต่างประเทศลดลง (จาก 31,076 คน เป็น 16,160 คน) คิดเป็นร้อยละ 48.00 โดยในไตรมาสที่ 4 ของปีงบประมาณ 2560 คนหางานลงทะเบียนที่ภาคตะวันออกเฉียงเหนือมากที่สุด จำนวน 9,445 คน

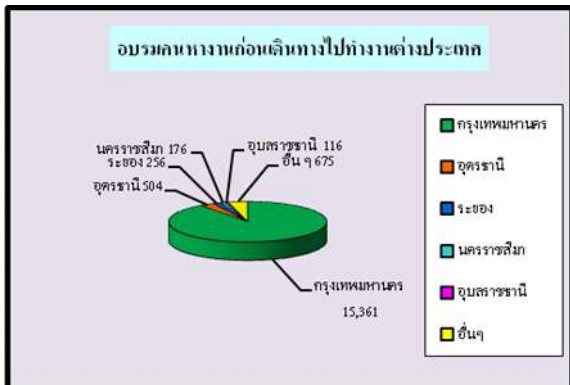
(ร้อยละ 58.45) โดยจังหวัดที่มีคนหางานลงทะเบียนเพื่อไปทำงานต่างประเทศมากที่สุด คือ จังหวัดอุดรธานี จำนวน 2,148 คน (ร้อยละ 13.29) รองลงมา คือ นครราชสีมา จำนวน 976 คน (ร้อยละ 6.04) เชียงราย จำนวน 877 คน (ร้อยละ 5.43) สกลนคร จำนวน 862 (ร้อยละ 5.33) ชัยภูมิ จำนวน 750 คน (ร้อยละ 4.64) และขอนแก่น จำนวน 667 คน (ร้อยละ 4.13) ของจำนวนคนหางานที่ลงทะเบียนเพื่อไปทำงานต่างประเทศทั้งหมดตามลำดับ ส่วนที่เหลือลงทะเบียนที่จังหวัดอื่นๆ รวมจำนวน 9,880 คน (ร้อยละ 61.14) (ตารางที่ 2.1) และในจำนวนคนหางานที่ลงทะเบียนเพื่อไปทำงานต่างประเทศพบว่า มีวุฒิการศึกษาระดับมัธยมศึกษามากที่สุด คือ จำนวน 8,862 คน (ร้อยละ 54.84) รองลงมา คือ ระดับประถมศึกษา จำนวน 2,229 คน (ร้อยละ 13.79) และระดับปริญญาตรี จำนวน 2,058 คน (ร้อยละ 12.73) นอกนั้นเป็นวุฒิการศึกษาในระดับอื่นๆ จำนวน 3,011 คน (ร้อยละ 18.63) (ตารางที่ 2.2)



### 2.2 การอบรมคนหางานก่อนเดินทางไปทำงานต่างประเทศ

ในช่วงไตรมาสที่ 4 (กรกฎาคม – กันยายน 2560) ได้อบรมคนหางานก่อนเดินทางไปทำงานต่างประเทศ จำนวน 17,088 คน โดยคนหางานเข้ารับการอบรมที่กรุงเทพมหานครมากที่สุด จำนวน 15,361 คน (ร้อยละ 89.89) รองลงมา คือ อุดรธานี จำนวน 504 คน (ร้อยละ 2.95) ระยอง จำนวน 256 คน (ร้อยละ 1.50) นครราชสีมา จำนวน 176 คน (ร้อยละ 1.03) และอุบลราชธานี จำนวน 116 คน (ร้อยละ 0.68) ของจำนวนคนหางานที่เข้ารับการอบรมก่อนการเดินทางไปทำงานต่างประเทศทั้งหมด ตามลำดับ ส่วนที่เหลือ

จำนวน 675 คน (ร้อยละ 3.95) อบรมที่จังหวัดอื่นๆ (ตารางที่ 2.3) เมื่อเปรียบเทียบกับช่วงเวลาเดียวกันในไตรมาสที่ 4 ของปีงบประมาณ 2559 พบว่า การอบรมคนหางานก่อนเดินทางไปทำงานต่างประเทศ ลดลง (จาก 19,834 คน เป็น 17,088 คน) คิดเป็นร้อยละ 13.84



### 2.3 การจัดส่งแรงงานไทยไปทำงาน

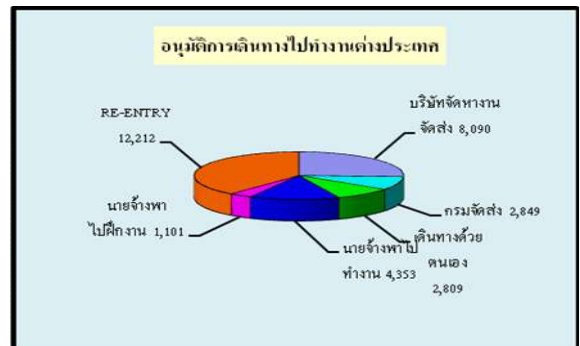
#### ต่างประเทศ

ในช่วงไตรมาสที่ 4 (กรกฎาคม – กันยายน 2560) มีคนงานไทยที่ได้รับอนุญาตให้เดินทางไปทำงานต่างประเทศ รวมทั้งหมด จำนวน 31,414 คน เมื่อเปรียบเทียบกับช่วงเวลาเดียวกันในไตรมาสที่ 4 ของปีงบประมาณ 2559 พบว่า มีจำนวนเพิ่มขึ้น (จาก 30,998 คน เป็น 31,414 คน) คิดเป็นร้อยละ 1.34 โดยเป็นคนงานที่ได้รับอนุญาตให้เดินทางไปทำงานต่างประเทศจากกรุงเทพมหานครมากที่สุด จำนวน 17,375 คน (ร้อยละ 55.31) และเป็นคนงานจากส่วนภูมิภาค จำนวน 14,039 คน (ร้อยละ 44.69) ซึ่งเป็นคนงานจากภาคตะวันออกเฉียงเหนือมากที่สุด จำนวน 6,594 คน (ร้อยละ 20.99) รองลงมา คือ ภาคใต้ จำนวน 2,239 คน (ร้อยละ 7.13) ภาคเหนือ จำนวน 2,080 คน (ร้อยละ 6.62) ภาคกลาง จำนวน 2,029 คน (ร้อยละ 6.46) และปริมณฑล จำนวน 1,097 คน (ร้อยละ 3.49) ของจำนวนคนหางานไทยที่ได้รับอนุญาตให้เดินทางไปทำงานต่างประเทศทั้งหมดตามลำดับ (ตารางที่ 2.4)

จำนวนคนงานไทยที่ได้รับอนุญาตให้เดินทางไปทำงานต่างประเทศพบว่า ได้เดินทางไปทำงานต่างประเทศโดยบริษัทจัดหางานเป็นผู้จัดส่ง จำนวน

8,090 คน (ร้อยละ 25.75) กรมการจัดหางานจัดส่ง จำนวน 2,849 คน (ร้อยละ 9.07) คนงานแจ้งเดินทางไปทำงานด้วยตนเอง จำนวน 2,809 คน (ร้อยละ 8.94) นายจ้างพาลูกจ้างไปทำงาน จำนวน 4,353 คน (ร้อยละ 13.86) นายจ้างพาลูกจ้างไปฝึกงาน จำนวน 1,101 คน (ร้อยละ 3.51) และ RE-ENTRY จำนวน 12,212 คน (ร้อยละ 38.87) (ตารางที่ 2.4)

คนงานไทยที่ได้รับอนุญาตให้เดินทางไปทำงานต่างประเทศ ส่วนใหญ่เดินทางไปทำงานในประเทศได้วันมากที่สุด จำนวน 8,771 คน (ร้อยละ 27.92) รองลงมา คือ สวีเดน จำนวน 2,997 คน (ร้อยละ 9.54) สาธารณรัฐเกาหลีใต้ จำนวน 2,744 คน (ร้อยละ 8.74) ญี่ปุ่น จำนวน 2,369 คน (ร้อยละ 7.54) และมาเลเซีย จำนวน 2,316 คน (ร้อยละ 7.37) ของจำนวนผู้ได้รับอนุญาตให้เดินทางไปทำงานต่างประเทศทั้งหมดตามลำดับ นอกนั้นเดินทางไปประเทศอื่น ๆ รวมจำนวน 12,217 คน (ร้อยละ 38.89) (ตารางที่ 2.5)



เมื่อพิจารณาจำนวนคนงานไทยที่ได้รับอนุญาตให้เดินทางไปทำงานต่างประเทศ พบว่า ประเภทอาชีพที่คนงานไทยเดินทางไปทำงานต่างประเทศมากที่สุด คือ ผู้ปฏิบัติงานในโรงงาน ผู้ควบคุมเครื่องจักร และผู้ปฏิบัติงานด้านการประกอบ จำนวน 10,739 คน (ร้อยละ 34.19) รองลงมา ผู้ปฏิบัติงานฝีมือด้านการเกษตรและประมง จำนวน 6,903 คน (ร้อยละ 21.97) ผู้ปฏิบัติงานโดยใช้ฝีมือในธุรกิจต่าง ๆ จำนวน 4,136 คน (ร้อยละ 13.17) อาชีพงานพื้นฐาน จำนวน 2,975 คน (ร้อยละ 9.47) พนักงานบริการ พนักงานขายในร้านค้าและตลาด จำนวน 2,916 คน (ร้อยละ 9.28)

ช่างเทคนิคและผู้ปฏิบัติงานที่เกี่ยวข้อง จำนวน 2,059 คน (ร้อยละ 6.55) ผู้ประกอบวิชาชีพด้านต่าง ๆ จำนวน 1,039 คน (ร้อยละ 3.31) นอกนั้นเป็นประเภทอาชีพอื่น ๆ จำนวน 647 คน (ร้อยละ 2.06)

### 3. การแนะแนวและส่งเสริมการประกอบอาชีพ

การแนะแนวและส่งเสริมการประกอบอาชีพ เพื่อให้นักเรียน นักศึกษาผู้ที่อยู่ในวัยทำงาน และผู้กำลังเข้าสู่ตลาดแรงงานมีความรู้ ความสามารถ และทราบความถนัดในการประกอบอาชีพของแต่ละคน โดยให้การแนะแนวอาชีพ ระดับหมู่บ้าน ดำเนินงานส่งเสริมการประกอบอาชีพอิสระให้ประชาชนทั่วไป ส่งเสริมการมีงานทำให้ ทหารกองประจำการ จัดงานวันมหกรรมอาชีพ งานวันแนะแนวอาชีพ และจัดประชุม / สัมมนาครูแนะแนวอาชีพ ซึ่งในช่วงไตรมาสที่ 4 (กรกฎาคม – กันยายน 2560) มีผลการดำเนินงาน ดังนี้

**3.1 การแนะแนวอาชีพให้แก่นักเรียน นักศึกษาและประชาชนทั่วไป** รวมทั้งหมด จำนวน 98,323 คน แยกเป็น เพศชาย จำนวน 40,887 คน เพศหญิง จำนวน 57,436 คน ทั้งนี้ ได้แนะแนวอาชีพให้แก่นักเรียน นักศึกษาทุกระดับ จำนวน 32,732 คน แยกเป็น เพศชาย จำนวน 12,510 คน เพศหญิง จำนวน 20,222 คน และประชาชนทั่วไป จำนวน 26,856 คน แยกเป็น เพศชาย จำนวน 11,385 คน เพศหญิง จำนวน 15,471 คน (ตารางที่ 3.1) เมื่อเปรียบเทียบกับช่วงเวลาเดียวกันในไตรมาสที่ 4 ของปีงบประมาณ 2559 พบว่า การแนะแนวอาชีพให้แก่นักเรียน นักศึกษา และประชาชนเพิ่มขึ้น (จาก 84,339 คน เป็น 98,323 คน) คิดเป็นร้อยละ 16.58

**3.2 การส่งเสริมการมีงานทำให้ทหารกองประจำการ ฯ**

ในไตรมาสที่ 4 ของปีงบประมาณ 2560 (กรกฎาคม – กันยายน 2560) ได้จัดกิจกรรมส่งเสริม

การมีงานทำให้ทหารกองประจำการที่จะปลดเป็นทหารกองหนุนได้มีงานทำและสามารถประกอบอาชีพตามความรู้ ความสามารถ โดยการจัดหางานและส่งเสริมการประกอบอาชีพอิสระ ซึ่งมีผู้เข้าร่วมกิจกรรม จำนวน 377 คน ได้รับการส่งเสริมอาชีพอาชีพและทดลองปฏิบัติ จำนวน 377 คน รับคำปรึกษาแนะแนวอาชีพ จำนวน 271 คน (ตารางที่ 3.2) เมื่อเปรียบเทียบกับช่วงเวลาเดียวกันในไตรมาสที่ 4 ของปีงบประมาณ 2559 พบว่า ผู้เข้าร่วมกิจกรรมดังกล่าวลดลง (จาก 1,216 คน เป็น 377 คน) คิดเป็นร้อยละ 69.00

**3.3 การแนะแนวอาชีพให้เด็กและเยาวชนในสถานพินิจและคุ้มครองเด็กและเยาวชน**

ในไตรมาสที่ 4 ของปีงบประมาณ 2560 (กรกฎาคม – กันยายน 2560) ได้จัดกิจกรรมแนะแนวอาชีพให้เด็กและเยาวชนในสถานพินิจคุ้มครองเด็กและเยาวชนได้ประกอบอาชีพตามความรู้ ความสามารถและความสนใจของตนเอง โดยการแนะแนวอาชีพ ทดสอบความถนัดทางอาชีพ และสาธิตการประกอบอาชีพอิสระ ซึ่งมีผู้เข้าร่วมกิจกรรม จำนวน 269 คน แยกเป็น เพศชาย จำนวน 246 คน เพศหญิง จำนวน 23 คน รับคำปรึกษาแนะแนวอาชีพ จำนวน 205 คน ทดสอบวัดบุคลิกภาพ จำนวน 242 คน และส่งเสริมอาชีพและทดลองปฏิบัติ จำนวน 132 คน (ตารางที่ 3.3) เมื่อเปรียบเทียบกับช่วงเวลาเดียวกันในไตรมาสที่ 4 ของปีงบประมาณ 2559 พบว่า ผู้เข้าร่วมกิจกรรมดังกล่าวลดลง (จาก 930 คน เป็น 269 คน) คิดเป็นร้อยละ 71.07

**3.4 สร้างเครือข่ายการแนะแนวอาชีพ**

ในช่วงไตรมาสที่ 4 ของปี 2560 (กรกฎาคม – กันยายน 2560) ได้ดำเนินการจัดสัมมนาเครือข่ายการแนะแนวอาชีพ ได้แก่ ครูแนะแนวผู้แทนหน่วยงาน/องค์กรที่เกี่ยวข้องทั้งภาครัฐและเอกชน โดยให้ความรู้และแลกเปลี่ยนข้อมูลข่าวสารตลาดแรงงาน เพื่อให้เครือข่ายดังกล่าวนำความรู้ที่ได้รับจากการสัมมนาไปใช้ในการปฏิบัติงานให้เกิดประสิทธิภาพ ซึ่งมีหน่วยงานเข้าร่วมโครงการ

จำนวน 291 แห่ง และมีผู้เข้าร่วมสัมมนา จำนวน 485 คน แยกเป็น เพศชาย จำนวน 96 คน เพศหญิง จำนวน 389 คน

### 3.5 การส่งเสริมการรับงานไปทำที่บ้าน

ในไตรมาสที่ 4 ของปีงบประมาณ 2560 (กรกฎาคม – กันยายน 2560) ได้จัดกิจกรรม การส่งเสริมและการรับงานไปทำที่บ้าน โดยการ จัดอบรมให้ความรู้แก่กลุ่มที่เข้าร่วมโครงการเพื่อพัฒนา ผู้รับงานไปทำที่บ้าน และผู้นำกลุ่มผู้รับงานไปทำ ที่บ้านให้มีความรู้ในด้านต่าง ๆ ที่จำเป็นต่อการ ดำเนินงาน ซึ่งได้มีการจัดอบรมผู้รับงานไปทำที่บ้าน (ผู้นำกลุ่ม สมาชิกกลุ่ม และผู้ประสงค์รับงานไปทำ ที่บ้าน) จำนวน 177 คน แยกเป็น เพศชาย จำนวน 19 คน เพศหญิง จำนวน 161 คน จัดทะเบียนกลุ่มผู้รับ งานไปทำที่บ้าน จำนวน 373 คน แยกเป็น เพศชาย จำนวน 35 คน เพศหญิง จำนวน 338 คน ผู้รับงานไป ทำที่บ้านประกอบอาชีพมีรายได้ จำนวน 188 คน แยกเป็น เพศชาย จำนวน 18 คน เพศหญิง จำนวน 170 คน (ตารางที่ 3.5)

เมื่อเปรียบเทียบกับช่วงเวลาเดียวกันใน ไตรมาสที่ 4 ของปีงบประมาณ 2559 พบว่า ผู้เข้าร่วมกิจกรรมการส่งเสริมการรับงานไปทำที่บ้าน ลดลง (จาก 196 คน เป็น 177 คน) คิดเป็นร้อยละ 9.69

### 3.6 ส่งเสริมการประกอบอาชีพให้ ผู้สูงอายุ

ในช่วงไตรมาสที่ 4 ของปีงบประมาณ 2560 (กรกฎาคม – กันยายน 2560) มีการดำเนินการ ส่งเสริมการประกอบอาชีพให้ผู้สูงอายุ โดยแบ่งเป็น 2 กิจกรรม คือการส่งเสริมการประกอบอาชีพให้ผู้สูงอายุ ที่มีความพร้อมและต้องการประกอบอาชีพอิสระ และ จัดอบรมให้ผู้สูงอายุมีความรู้ด้านการประกอบการ การตลาด และแหล่งเงินทุน ซึ่งมีผู้สูงอายุเข้าร่วม กิจกรรม ดังนี้

- ส่งเสริมอาชีพและทดลองปฏิบัติ

จำนวน 212 คน

- อบรมให้ความรู้ด้านการประกอบการ/ การตลาด/เงินทุน จำนวน 212 คน

- ผู้สูงอายุประกอบอาชีพมีรายได้ จำนวน 357 คน (ตารางที่ 3.6)

### 3.7 โครงการศูนย์ตรีเทพเพื่อการจ้างงาน ครบวงจร

ในช่วงไตรมาสที่ 4 ของปีงบประมาณ 2560 (กรกฎาคม – กันยายน 2560) ได้มีการดำเนินการตาม โครงการศูนย์ตรีเทพเพื่อการจ้างงาน โดยการให้บริการ จัดหางานที่เน้นกระบวนการแนะแนวอาชีพ การให้ คำปรึกษา การให้ข้อมูลและความรู้ในเรื่องต่างๆ เพื่อนำไปสู่การจ้างงานและการประกอบอาชีพอิสระ ทำให้ ประชาชนมีงานทำ มีรายได้ ซึ่งมีผู้เข้ารับบริการต่าง ๆ ดังนี้

- ผู้รับบริการ จำนวน 4,236 คน

- ผู้สมัครงาน จำนวน 6,164 คน

- แนะนำให้คำปรึกษาด้านอาชีพ จำนวน 6,228 คน

- ทดสอบวัดบุคลิกภาพ จำนวน 2,862 คน

- ได้รับการบรรจุงาน จำนวน 3,009 คน

- ประกอบอาชีพอิสระ จำนวน 692 คน

### 3.8 โครงการเพิ่มอาชีพ เพิ่มรายได้

เป็นการดำเนินการเพื่อให้ผู้ว่างงาน ผู้ถูก เลิกจ้าง แรงงานรอฤดูกาล ผู้ประสบภัยธรรมชาติ ประชาชนทั่วไป และแรงงานที่มีรายได้น้อยได้มี ความรู้ ทักษะในการประกอบอาชีพ สามารถนำ ความรู้ที่ได้รับไปประกอบอาชีพใหม่หรืออาชีพเสริม เพื่อก่อให้เกิดรายได้ โดยในช่วงไตรมาสที่ 4 ของปี งบประมาณ 2560 (กรกฎาคม - กันยายน 2560) ได้มี การส่งเสริมอาชีพและทดลองปฏิบัติ จำนวน 6 รุ่น จำนวน 122 คน แยกเป็น เพศชาย จำนวน 9 คน เพศหญิง จำนวน 113 คน ทำให้ผู้ได้รับการส่งเสริม การประกอบอาชีพมีรายได้ จำนวน 307 คน

### 3.9 สํารวจและจัดทําทะเบียนผู้สูงอายุที่ ต้องการประกอบอาชีพและทํางาน

เป็นการสํารวจความต้องการของผู้สูงอายุในการประกอบอาชีพและทํางาน โดยขอความร่วมมือให้หน่วยงานท้องถิ่นเป็นผู้ดำเนินการ เช่น เทศบาล องค์การบริหารส่วนจังหวัด รวมทั้งสํารวจนายจ้าง/สถานประกอบการที่ต้องการจ้างผู้สูงอายุทํางาน เพื่อให้ผู้สูงอายุได้รับการประกอบอาชีพตามความต้องการ โดยในไตรมาสที่ 4 ของปีงบประมาณ 2560 (กรกฎาคม – กันยายน 2560) มีผลการดำเนินงาน ดังนี้

- ผู้สูงอายุที่ต้องการประกอบอาชีพและทํางาน จำนวน 1,020 คน
- สถานประกอบการที่ต้องการจ้างผู้สูงอายุทํางาน จำนวน 254 แห่ง
- ตำแหน่งงานสำหรับผู้สูงอายุ จำนวน 368 อัตรา
- ผู้สูงอายุได้รับการบรรจุงาน จำนวน 282 คน

### 3.10 มหกรรมสร้างงานสร้างอาชีพ เทิดพระเกียรติพระบาทสมเด็จพระเจ้าอยู่หัว ฯ

เป็นการดำเนินโครงการเพื่อเผยแพร่พระราชกรณียกิจด้านการส่งเสริมอาชีพและเทิดพระเกียรติพระบาทสมเด็จพระปรมินทรมหาภูมิพลอดุลยเดช บรมนาถบพิตร และส่งเสริมการมีงานทำให้แก่ผู้ประสงค์จะหางานทำ แนวอาชีพและให้คำปรึกษาด้านอาชีพแก่ประชาชนทั่วไป นักเรียนนักศึกษา โดยมีผลการดำเนินงานตามโครงการ ดังนี้

- ผู้เข้าร่วมงาน จำนวน 4,520 คน
- สาธิตและฝึกปฏิบัติอาชีพ จำนวน 2,759 คน
- ทดสอบวัดบุคลิกภาพ จำนวน 1,680 คน
- รับคำปรึกษา/แนวอาชีพ จำนวน 1,820 คน
- เผยแพร่เอกสาร จำนวน 8,369 ฉบับ

ตารางแสดงการแนะแนวอาชีพและส่งเสริมการประกอบอาชีพ

โครงการ	จำนวน
การแนะแนวอาชีพให้แก่นักเรียน นักศึกษา ประชาชนทั่วไป และผู้ประกันตนฯ	98,323
การส่งเสริมการมีงานทําให้ ทหารกองประจำการ ฯ	377
การแนะแนวอาชีพให้เด็กและเยาวชน ในสถานพินิจคุ้มครองเด็กและเยาวชน	269
โครงการสร้างเครือข่ายการแนะแนวอาชีพ	485
การส่งเสริมและการรับงานไปทําที่บ้าน	177
การส่งเสริมการประกอบอาชีพให้ผู้สูงอายุ	212
ศูนย์สตรีเทพเพื่อการจ้างงานและยกระดับ รายได้ครัววจร	6,935
โครงการเพิ่มอาชีพ เพิ่มรายได้	122
สํารวจและจัดทําทะเบียนผู้สูงอายุ ฯ	1,020
มหกรรมสร้างงานสร้างอาชีพ เทิดพระเกียรติพระบาทสมเด็จพระเจ้าอยู่หัว ฯ	4,520

## 4. การควบคุมการทํางาน ของคนต่างด้าว

การควบคุมการทํางานของคนต่างด้าว เพื่อดูแล ตรวจสอบการทํางานของคนต่างด้าวในประเทศไทยให้เป็นไปตามกฎหมายและเกิดประโยชน์แก่ประเทศไทยมากที่สุด รวมถึงการควบคุมแรงงานต่างด้าวที่เข้าประเทศโดยผิดกฎหมาย ซึ่งได้รับการผ่อนผันให้ประกอบอาชีพเป็นการชั่วคราว ดำเนินการในเรื่องพิจารณาออกใบอนุญาตทํางานต่ออายุใบอนุญาตทํางาน เปลี่ยนแปลงรายการใบอนุญาตทํางาน ออกใบแทนใบอนุญาตทํางาน รับแจ้งเข้า - ออกจากการทํางาน และการขอเข้ามาดำเนินการขององค์การเอกชนต่างประเทศในประเทศไทย โดยในช่วงไตรมาสที่ 4 ของปีงบประมาณ 2560 (กรกฎาคม – กันยายน 2560) มีผลการดำเนินงาน ดังนี้

### 4.1 คนต่างด้าวยื่นคำขอและได้รับใบอนุญาตทำงาน

4.1 คนต่างด้าวยื่นคำขอใบอนุญาตทำงานรวมทั้งสิ้น จำนวน 511,402 คน ได้รับใบอนุญาตทำงาน จำนวน 506,877 คน คิดเป็นร้อยละ 99.11 ของคนต่างด้าวที่ยื่นคำขอใบอนุญาตทำงาน เมื่อเปรียบเทียบกับช่วงเวลาเดียวกันในไตรมาสที่ 4 ของปีงบประมาณ 2560 พบว่า คนต่างด้าวยื่นคำขอใบอนุญาตทำงานเพิ่มขึ้น (จาก 243,617 คน เป็น 511,402 คน) คิดเป็นร้อยละ 109.92 (ตารางที่ 4.1)

คนต่างด้าวที่ยื่นคำขอใบอนุญาตทำงาน จำแนกเป็น 3 ประเภท คือ 1.คนต่างด้าวตามมาตรา 9 ประกอบด้วย ประเภททั่วไป ตระกูลสัญชาติ และนำเข้าตาม MoU 2. คนต่างด้าวตามมาตรา 12 และ 3. คนต่างด้าวตามมาตรา 13

4.1.1 คนต่างด้าวตามมาตรา 9 มาตรา 12 และมาตรา 13 ที่ยื่นคำขอใบอนุญาตทำงาน จำนวน 511,402 คน ได้รับใบอนุญาตทำงาน จำนวน 506,877 คน คิดเป็นร้อยละ 99.11 (ตารางที่ 4.1) เมื่อเปรียบเทียบกับไตรมาสที่ 4 ของปีงบประมาณ 2559 พบว่า คนต่างด้าวยื่นคำขอใบอนุญาตทำงานตามมาตรา 9 มาตรา 12 และมาตรา 13 เพิ่มขึ้น (จาก 243,617 คน เป็น 511,402 คน) คิดเป็นร้อยละ 109.92 และได้รับใบอนุญาตทำงานเพิ่มขึ้น (จาก 240,448 คน เป็น 506,877 คน) คิดเป็นร้อยละ 110.80 โดยจำแนกประเภทคนต่างด้าวยื่นคำขอใบอนุญาตทำงาน (ตารางที่ 4.2) ได้ดังนี้

- คนต่างด้าวประเภททั่วไป ยื่นคำขอใบอนุญาตทำงาน จำนวน 35,499 คน ได้รับใบอนุญาตฯ จำนวน 34,148 คน คิดเป็นร้อยละ 6.74 ของคนต่างด้าวที่ได้รับใบอนุญาตทำงานทั้งหมด

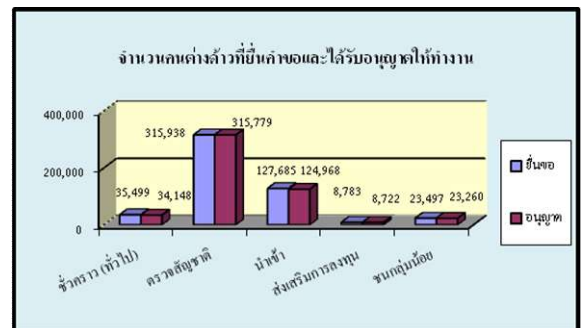
- คนต่างด้าวประเภทตรวจสัญชาติ ยื่นคำขอใบอนุญาตทำงาน จำนวน 315,938 คน ได้รับใบอนุญาตฯ จำนวน 315,779 คน คิดเป็นร้อยละ 62.30 ของคนต่างด้าวที่ได้รับใบอนุญาตทำงานทั้งหมด

- คนต่างด้าวที่ได้รับอนุญาตทำงานประเภทนำเข้าตาม MOU ยื่นคำขอใบอนุญาตทำงาน

จำนวน 127,685 คน ได้รับใบอนุญาตฯ จำนวน 124,968 คน คิดเป็นร้อยละ 24.65 ของคนต่างด้าวที่ได้รับใบอนุญาตทำงานทั้งหมด

- คนต่างด้าวตามกฎหมายการส่งเสริมการลงทุนและกฎหมายอื่น ยื่นคำขอใบอนุญาตทำงาน จำนวน 8,783 คน ได้รับใบอนุญาตฯ จำนวน 8,722 คน คิดเป็นร้อยละ 1.72 ของคนต่างด้าวที่ได้รับใบอนุญาตทำงานทั้งหมด

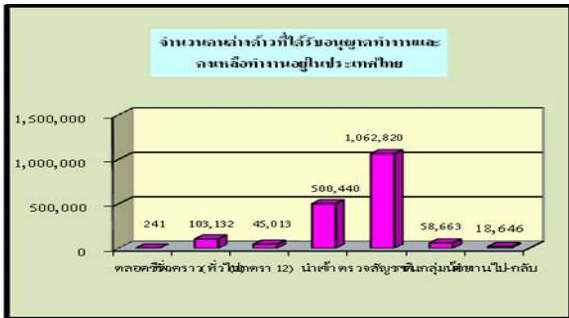
4.1.2 คนต่างด้าวประเภทชนกลุ่มน้อย ยื่นคำขอรับใบอนุญาตทำงาน จำนวน 23,497 คน และได้รับใบอนุญาตทำงาน จำนวน 23,260 คน คิดเป็นร้อยละ 98.99 (ตารางที่ 4.3) เมื่อเปรียบเทียบกับไตรมาสที่ 4 ปีงบประมาณ 2559 พบว่า คนต่างด้าวประเภทชนกลุ่มน้อยยื่นคำขอใบอนุญาตทำงานเพิ่มขึ้น (จาก 13,262 คน เป็น 23,497 คน) คิดเป็นร้อยละ 77.17 และได้รับใบอนุญาตทำงานเพิ่มขึ้น (จาก 13,047 คน เป็น 23,497 คน) คิดเป็นร้อยละ 80.09



### 4.2 คนต่างด้าวที่ได้รับใบอนุญาตทำงานและคงเหลือทำงานอยู่ในประเทศไทย

ไตรมาสที่ 4 ของปีงบประมาณ 2560 (กรกฎาคม – กันยายน 2560) มีคนต่างด้าวคงเหลือทำงานอยู่ในประเทศไทย รวมทั้งสิ้น จำนวน 1,788,964 คน เป็นผู้ได้รับอนุญาตทำงานตลอดชีพ จำนวน 241 คน ประเภทชั่วคราว (ทั่วไป) จำนวน 103,132 คน แรงงานต่างด้าวตรวจสัญชาติและได้รับอนุญาตทำงาน จำนวน 1,062,829 คน แรงงานต่างด้าวนำเข้าตาม MOU จำนวน 500,440 คน ประเภทส่งเสริมการลงทุนและกฎหมายอื่น (มาตรา 12) จำนวน 45,013 คน

คนต่างด้าวที่เป็นชนกลุ่มน้อย (มาตรา 13) จำนวน 58,663 คน และคนต่างด้าวที่เข้ามาทำงานในลักษณะไป-กลับ หรือตามฤดูกาล จำนวน 18,646 คน (ตารางที่ 4.4) เมื่อเปรียบเทียบกับไตรมาสที่ 4 ปีงบประมาณ 2559 พบว่า คนต่างด้าวคงเหลือทำงานอยู่ในประเทศไทยเพิ่มขึ้น (จาก 1,510,740 คน เป็น 1,788,964 คน) คิดเป็นร้อยละ 18.42



**4.3 คนต่างด้าวมาตรา 9 ประเภทตรวจสัญชาติที่ได้รับอนุญาตทำงาน คงเหลือทำงานอยู่ในประเทศไทย** ในช่วงไตรมาสที่ 4 ของปีงบประมาณ 2560 (กรกฎาคม – กันยายน 2560) มีคนต่างด้าวตามมาตรา 9 ประเภทตรวจสัญชาติที่ได้รับอนุญาตทำงาน คงเหลือทำงานอยู่ในประเทศไทย ณ เดือนกันยายน 2560 จำนวน 1,062,829 คน ซึ่งเป็นคนต่างด้าว 3 สัญชาติ (เมียนมา ลาว และกัมพูชา) ที่ทำงานอยู่ในสถานประกอบการที่ประกอบกิจการต่าง ๆ (ตารางที่ 4.5) โดยประเภทกิจการ 3 ลำดับแรกที่มีคนต่างด้าวตามมาตรา 9 ประเภทตรวจสัญชาติ ทำงานมากที่สุด คือ ประเภทกิจการก่อสร้าง จำนวน 181,596 คน คิดเป็นร้อยละ 17.09 รองลงมา คือ ประเภทกิจการเกษตรและปศุสัตว์ จำนวน 142,646 คน คิดเป็นร้อยละ 13.42 และการให้บริการต่าง ๆ ยกเว้นกิจการรับเหมาแรงงาน จำนวน 138,748 คน คิดเป็นร้อยละ 13.05 ของคนต่างด้าวตามมาตรา 9 ประเภทตรวจสัญชาติที่ได้รับใบอนุญาตทำงานและคงเหลือทำงานอยู่ในประเทศไทย นอกนั้นเป็นประเภทกิจการอื่น ๆ จำนวน 599,839 คน คิดเป็นร้อยละ 56.44

**4.4 คนต่างด้าวมาตรา 9 ประเภทนำเข้าที่ได้รับอนุญาตทำงาน คงเหลือทำงานอยู่ในประเทศไทย** ในช่วงไตรมาสที่ 4 ของปีงบประมาณ 2560 (กรกฎาคม – กันยายน 2560) มีคนต่างด้าวตามมาตรา 9 ประเภทนำเข้าที่ได้รับอนุญาตทำงาน คงเหลือทำงานอยู่ในประเทศไทย ณ เดือนกันยายน 2560 จำนวน 500,440 คน (ตารางที่ 4.6) ซึ่งเป็นคนต่างด้าว 3 สัญชาติ (เมียนมา ลาว และกัมพูชา) ที่ทำงานอยู่ในสถานประกอบการที่ประกอบกิจการต่าง ๆ โดยประเภทกิจการ 3 ลำดับแรกที่มีคนต่างด้าวตามมาตรา 9 ประเภทนำเข้า ทำงานมากที่สุด คือ ประเภทกิจการก่อสร้าง จำนวน 89,138 คน คิดเป็นร้อยละ 17.81 รองลงมา คือ ประเภทกิจการให้บริการต่าง ๆ จำนวน 81,413 คน คิดเป็นร้อยละ 16.27 และประเภทกิจการ กิจการต่อเนื่องการเกษตร จำนวน 76,217 คน คิดเป็นร้อยละ 15.23 ของคนต่างด้าวตามมาตรา 9 ประเภทนำเข้าที่ได้รับใบอนุญาตทำงานและคงเหลือทำงานอยู่ในประเทศไทย นอกนั้นเป็นประเภทกิจการอื่น ๆ จำนวน 253,672 คน คิดเป็นร้อยละ 50.69

## 5. การคุ้มครองคนหางาน

เป็นกิจกรรมที่ดำเนินการเพื่อป้องกันมิให้คนหางานถูกหลอกลวง ถูกเอารัดเอาเปรียบจากบริษัทจัดหางานและบุคคล รวมถึงการใช้มาตรการทางกฎหมายเพื่อป้องกันและลงโทษผู้หลอกลวงเอารัดเอาเปรียบคนหางาน ซึ่งดำเนินการด้านรับเรื่องราวร้องทุกข์ และช่วยเหลือคนหางาน ทั้งในประเทศและต่างประเทศ การอนุญาตจัดตั้งบริษัทจัดหางาน / สำนักงานจัดหางาน เพื่อดำเนินการจัดหางานให้คนหางานทำงานในประเทศและต่างประเทศ สืบสวน สอบสวน บุคคลที่มีพฤติกรรมหลอกลวงในช่วงไตรมาสที่ 4 ของปีงบประมาณ 2560 (กรกฎาคม – กันยายน 2560) มีผลการปฏิบัติงานด้านคุ้มครองคนหางาน ดังนี้

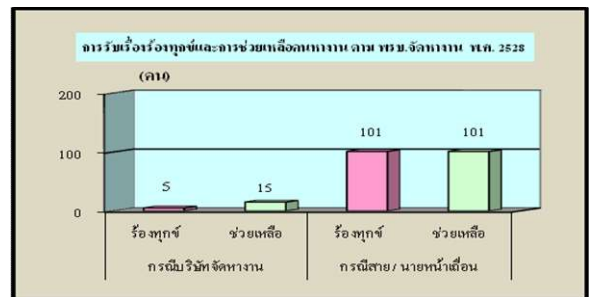
**5.1 รับเรื่องร้องทุกข์จากคนหางานตาม พ.ร.บ จัดหางานฯ พ.ศ. 2528** ในช่วงไตรมาสที่ 4 ของปีงบประมาณ 2560 (กรกฎาคม – กันยายน 2560) มีการรับเรื่องร้องทุกข์จากคนหางาน จำนวน 106 คน แยกเป็น เพศชาย จำนวน 38 คน เพศหญิง จำนวน 68 คน ค่าเสียหาย จำนวน 8,532,880 บาท (ตารางที่ 5.1) และเมื่อเปรียบเทียบกับช่วงเวลาเดียวกันในไตรมาสที่ 4 ของปีงบประมาณ 2559 พบว่าการรับเรื่องร้องทุกข์ลดลง (จาก 159 คน เป็น 106 คน) คิดเป็นร้อยละ 33.33

เมื่อแยกกรณีการถูกหลอกลวง พบว่าเป็นกรณีถูกหลอกลวงจากบริษัทจัดหางาน จำนวน 5 คน แยกเป็น เพศชาย จำนวน 4 คน เพศหญิง จำนวน 1 คน ค่าเสียหาย จำนวน 123,000 บาท เมื่อเปรียบเทียบกับช่วงเวลาเดียวกันในไตรมาสที่ 4 ของปีงบประมาณ 2559 พบว่า กรณีถูกหลอกลวงจากบริษัทจัดหางานลดลง (จาก 7 คน เป็น 5 คน) คิดเป็นร้อยละ 28.57

และกรณีถูกหลอกลวงจากสาย / นายหน้าจัดหางานเดือน จำนวน 101 คน แยกเป็น เพศชาย จำนวน 34 คน เพศหญิง จำนวน 67 คน ค่าเสียหาย จำนวน 8,409,880 บาท (ตารางที่ 5.2) เมื่อเปรียบเทียบกับช่วงเวลาเดียวกันในไตรมาสที่ 4 ของปี 2559 พบว่า กรณีถูกหลอกลวงจากสาย / นายหน้าจัดหางานเดือนลดลง (จาก 152 คน เป็น 101 คน) คิดเป็นร้อยละ 33.55

**5.2 คนหางานที่ร้องทุกข์ได้รับการช่วยเหลือให้ได้รับเงินคืน** ในช่วงไตรมาสที่ 4 ของปีงบประมาณ 2560 (กรกฎาคม – กันยายน 2560) มีคนหางานที่ร้องทุกข์และได้รับการช่วยเหลือให้ได้รับเงินคืน จำนวน 116 คน แยกเป็น เพศชาย จำนวน 48 คน เพศหญิง จำนวน 68 คน ได้รับเงินคืนรวมทั้งสิ้น จำนวน 140,300 บาท เมื่อเปรียบเทียบกับช่วงเวลาเดียวกันในไตรมาสที่ 4 ของปีงบประมาณ 2559 พบว่า การช่วยเหลือคนหางานเพิ่มขึ้น คิดเป็นร้อยละ 9.43

เมื่อแยกกรณีการช่วยเหลือ พบว่า กรณีถูกหลอกลวงจากบริษัทจัดหางานได้รับการช่วยเหลือจำนวน 15 คน แยกเป็น เพศชาย จำนวน 14 คน เพศหญิง จำนวน 1 คน เมื่อเปรียบเทียบกับช่วงเวลาเดียวกันในไตรมาสที่ 4 ของปีงบประมาณ 2559 พบว่ากรณีถูกหลอกลวงจากบริษัทจัดหางานได้รับการช่วยเหลือเพิ่มขึ้นคิดเป็นร้อยละ 200.00 (ปี 2559 ได้รับการช่วยเหลือคิดเป็นร้อยละ 100.00, ปี 2560 ได้รับการช่วยเหลือคิดเป็นร้อยละ 300.00) และกรณีถูกหลอกลวงจากสาย/นายหน้าเดือนได้รับการช่วยเหลือจำนวน 101 คน แยกเป็น เพศชาย จำนวน 34 คน เพศหญิง จำนวน 67 คนเมื่อเปรียบเทียบกับช่วงเวลาเดียวกันในไตรมาสที่ 4 ของปีงบประมาณ 2559 พบว่า กรณีถูกหลอกลวงจากสาย / นายหน้าเดือน ได้รับการช่วยเหลือทั้งหมด คือร้อยละ 100 (ตารางที่ 5.1-5.2)



ภาคผนวก  
(ตารางสถิติ)

ตารางที่ 1.1 การให้บริการจัดหางานในประเทศ (รวมทุกกิจกรรม) จำแนกรายจังหวัด  
 ทั่วประเทศ  
 ไตรมาสที่ 4 ประจำปีงบประมาณ 2560 (กรกฎาคม-กันยายน 2560)

จังหวัด	ผู้ลงทะเบียนสมัครงาน(คน)			ผู้สมัครงานมาใช้บริการจัดหางาน						ตำแหน่งงานว่าง (อัตรา)				บรรจุงาน		
	รวม	ชาย	หญิง	รวม		ชาย		หญิง		รวม	ชาย	หญิง	ไม่ระบุ	รวม	ชาย	หญิง
				ครั้ง	คน	ครั้ง	คน	ครั้ง	คน							
ทั่วประเทศ	32,229	13,830	18,399	135,281	86,338	57,996	37,140	77,285	49,198	99,618	13,974	9,260	76,384	93,170	39,651	53,519
กรุงเทพมหานคร	4,067	1,869	2,198	25,873	17,782	11,626	7,824	14,247	9,958	20,561	4,518	2,629	13,414	19,526	8,244	11,282
ภูมิภาค	28,162	11,961	16,201	109,408	68,556	46,370	29,316	63,038	39,240	79,057	9,456	6,631	62,970	73,644	31,407	42,237
ปริมณฑล	3,878	1,866	2,012	18,974	10,454	8,002	4,489	10,972	5,965	13,437	2,556	962	9,919	11,569	4,784	6,785
ภาคกลาง	6,259	2,655	3,604	26,413	17,683	11,245	7,591	15,168	10,092	20,145	2,404	1,759	15,982	17,063	7,373	9,690
ภาคเหนือ	5,300	2,276	3,024	20,260	12,443	8,908	5,525	11,352	6,918	15,762	1,749	1,270	12,743	14,371	6,380	7,991
ภาคตะวันออกเฉียงเหนือ	7,273	3,065	4,208	23,640	15,832	10,476	7,052	13,164	8,780	17,154	1,304	1,032	14,818	19,042	8,318	10,724
ภาคใต้	5,452	2,099	3,353	20,121	12,144	7,739	4,659	12,382	7,485	12,559	1,443	1,608	9,508	11,599	4,552	7,047
กรุงเทพมหานคร	4,067	1,869	2,198	25,873	17,782	11,626	7,824	14,247	9,958	20,561	4,518	2,629	13,414	19,526	8,244	11,282
ส่วนกลาง	52	27	25	347	109	166	52	181	57	625	211	32	382	421	187	234
ศูนย์บริการจัดหางานเพื่อคนไทย	111	54	57	975	614	465	277	510	337	2,378	582	164	1,632	389	389	553
สจก.1-10	3,904	1,788	2,116	24,551	17,059	10,995	7,495	13,556	9,564	17,558	3,725	2,433	11,400	18,163	7,668	10,495
พท.1 (สาทร,4 เดิม)	151	89	62	2,093	1,080	1,191	608	902	472	1,116	240	167	709	4,142	1,871	2,271
พท.2 (ราษฎร์บูรณะ,7 เดิม)	174	72	102	3,351	2,250	1,477	992	1,874	1,258	2,227	709	106	1,412	2,105	918	1,187
พท.3 (บางนา,8 เดิม)	408	196	212	2,100	1,267	1,106	671	994	596	2,447	464	153	1,830	1,314	610	704
พท.4 (นวมินทร์,9 เดิม)	673	259	414	1,369	1,329	525	515	844	814	1,293	34	15	1,244	1,547	648	899
สจก.5 (มีนบุรี,10 เดิม)	102	55	47	696	663	309	291	387	372	2,139	433	103	1,603	2,312	930	1,382
พท.6 (บางพลัด,5 เดิม)	181	86	95	2,102	1,639	872	684	1,230	955	1,343	369	205	769	1,288	528	760

จังหวัด	ผู้ลงทะเบียนสมัครงาน(คน)			ผู้สมัครงานมาใช้บริการจัดหางาน						ตำแหน่งงานว่าง (อัตรา)				บรรจุงาน		
	รวม	ชาย	หญิง	รวม		ชาย		หญิง		รวม	ชาย	หญิง	ไม่ระบุ	รวม	ชาย	หญิง
				ครั้ง	คน	ครั้ง	คน	ครั้ง	คน							
พท.7 (บรมราชชนนี,6 เดิม)	57	23	34	2,594	2,309	1,092	968	1,502	1,341	1,868	271	145	1,452	1,871	770	1,101
พท.8 (ราชดำเนิน,1 เดิม)	704	344	360	2,096	1,002	1,026	466	1,070	536	732	74	64	594	400	151	249
พท.9 (หลักสี่,2 เดิม)	940	452	488	2,927	2,261	1,300	1,008	1,627	1,253	925	164	82	679	217	86	131
พท.10 (วิภาวดีรังสิต,3 เดิม)	514	212	302	5,223	3,259	2,097	1,292	3,126	1,967	3,468	967	1,393	1,108	2,967	1,156	1,811
<b>ปริมณฑล</b>	<b>3,878</b>	<b>1,866</b>	<b>2,012</b>	<b>18,974</b>	<b>10,454</b>	<b>8,002</b>	<b>4,489</b>	<b>10,972</b>	<b>5,965</b>	<b>13,437</b>	<b>2,556</b>	<b>962</b>	<b>9,919</b>	<b>11,569</b>	<b>4,784</b>	<b>6,785</b>
สมุทรปราการ	1,103	672	431	7,164	4,130	3,214	1,954	3,950	2,176	5,265	1,849	680	2,736	3,131	1,249	1,882
นนทบุรี	122	53	69	1,018	573	406	231	612	342	3,947	32	42	3,873	4,655	1,970	2,685
ปทุมธานี	800	351	449	2,037	1,284	844	536	1,193	748	1,548	130	100	1,318	562	233	329
นครปฐม	816	331	485	3,183	2,627	1,187	1,001	1,996	1,626	1,829	199	45	1,585	1,639	676	963
สมุทรสาคร	1,037	459	578	5,572	1,840	2,351	767	3,221	1,073	848	346	95	407	1,582	656	926
<b>ภาคกลาง</b>	<b>6,259</b>	<b>2,655</b>	<b>3,604</b>	<b>26,413</b>	<b>17,683</b>	<b>11,245</b>	<b>7,591</b>	<b>15,168</b>	<b>10,092</b>	<b>20,145</b>	<b>2,404</b>	<b>1,759</b>	<b>15,982</b>	<b>17,063</b>	<b>7,373</b>	<b>9,690</b>
พระนครศรีอยุธยา	478	162	316	1,958	1,263	735	494	1,223	769	3,324	781	635	1,908	1,059	402	657
อ่างทอง	157	70	87	488	442	201	183	287	259	188	24	10	154	964	381	583
ลพบุรี	566	251	315	1,594	756	676	326	918	430	1,328	474	243	611	1,031	421	610
สิงห์บุรี	281	97	184	945	756	386	307	559	449	461	54	66	341	519	191	328
ชัยนาท	134	75	59	430	237	213	114	217	123	207	11	3	193	294	118	176
สระบุรี	670	287	383	1,665	1,232	659	510	1,006	722	865	56	13	796	816	325	491
ชลบุรี	431	216	215	4,000	3,360	1,914	1,605	2,086	1,755	2,665	485	365	1,815	2,582	1,289	1,293
ระยอง	304	154	150	897	770	487	411	410	359	1,644	141	156	1,347	1,658	910	748
จันทบุรี	319	137	182	1,817	957	762	411	1,055	546	1,133	0	1	1,132	731	315	416
ตราด	78	33	45	298	215	107	78	191	137	187	33	9	145	174	63	111
ฉะเชิงเทรา	760	287	473	3,211	1,762	1,359	746	1,852	1,016	1,001	40	23	938	1,441	621	820
ปราจีนบุรี	194	84	110	1,673	1,009	758	457	915	552	953	26	24	903	905	407	498

จังหวัด	ผู้ลงทะเบียนสมัครงาน(คน)			ผู้สมัครงานมาใช้บริการจัดหางาน						ตำแหน่งงานว่าง (อัตรา)				บรรจุงาน		
	รวม	ชาย	หญิง	รวม		ชาย		หญิง		รวม	ชาย	หญิง	ไม่ระบุ	รวม	ชาย	หญิง
				ครั้ง	คน	ครั้ง	คน	ครั้ง	คน							
นครนายก	82	32	50	813	533	366	231	447	302	454	67	40	347	406	171	235
สระแก้ว	171	77	94	962	538	458	242	504	296	419	1	0	418	407	215	192
ราชบุรี	223	84	139	619	500	222	178	397	322	631	74	51	506	501	171	330
กาญจนบุรี	203	58	145	670	668	269	268	401	400	1,224	7	5	1,212	804	333	471
สุพรรณบุรี	319	144	175	886	497	341	192	545	305	540	33	22	485	398	179	219
สมุทรสงคราม	308	134	174	1,152	961	448	371	704	590	1,729	55	49	1,625	1,300	447	853
เพชรบุรี	320	152	168	1,399	738	545	286	854	452	766	3	6	757	697	272	425
ประจวบคีรีขันธ์	261	121	140	936	489	339	181	597	308	426	39	38	349	376	142	234
ภาคเหนือ	5,300	2,276	3,024	20,260	12,443	8,908	5,525	11,352	6,918	15,762	1,749	1,270	12,743	14,371	6,380	7,991
เชียงใหม่	1,116	390	726	2,448	1,974	949	786	1,499	1,188	3,305	313	263	2,729	2,420	988	1,432
ลำพูน	309	155	154	1,446	502	737	239	709	263	544	48	48	448	368	165	203
ลำปาง	192	68	124	1,633	772	652	329	981	443	987	231	55	701	877	365	512
อุดรดิตถ์	119	55	64	496	244	203	101	293	143	265	87	72	106	208	90	118
แพร่	125	57	68	1,471	870	604	357	867	513	1,297	190	116	991	1,238	495	743
น่าน	78	46	32	629	388	293	180	336	208	1,176	0	0	1,176	1,121	560	561
พะเยา	364	167	197	920	791	448	387	472	404	529	170	167	192	532	259	273
เชียงราย	558	283	275	1,242	1,180	656	614	586	566	2,610	9	1	2,600	2,598	1,257	1,341
แม่ฮ่องสอน	208	107	101	243	238	120	120	123	118	248	38	24	186	270	111	159
นครสวรรค์	231	95	136	1,411	702	606	300	805	402	740	17	15	708	661	286	375
อุทัยธานี	391	183	208	780	391	366	183	414	208	347	77	42	228	388	182	206
กำแพงเพชร	315	128	187	1,097	555	448	228	649	327	445	134	202	109	408	176	232
ตาก	210	79	131	1,555	855	642	344	913	511	988	7	1	980	715	295	420
สุโขทัย	126	50	76	707	653	365	334	342	319	627	164	91	372	547	277	270

จังหวัด	ผู้ลงทะเบียนสมัครงาน(คน)			ผู้สมัครงานมาใช้บริการจัดหางาน						ตำแหน่งงานว่าง (อัตรา)				บรรจุงาน		
	รวม	ชาย	หญิง	รวม		ชาย		หญิง		รวม	ชาย	หญิง	ไม่ระบุ	รวม	ชาย	หญิง
				ครั้ง	คน	ครั้ง	คน	ครั้ง	คน							
พิษณุโลก	546	250	296	2,632	1,638	1,221	765	1,411	873	890	182	137	571	1,351	629	722
พิจิตร	179	47	132	649	372	167	101	482	271	300	0	0	300	310	75	235
เพชรบูรณ์	233	116	117	901	318	431	157	470	161	464	82	36	346	359	170	189
ภาคตะวันออกเฉียงเหนือ	7,273	3,065	4,208	23,640	15,832	10,476	7,052	13,164	8,780	17,154	1,304	1,032	14,818	19,042	8,318	10,724
นครราชสีมา	1,628	627	1,001	3,266	2,054	1,427	895	1,839	1,159	2,493	224	301	1,968	1,581	730	851
บุรีรัมย์	74	33	41	928	408	422	189	506	219	420	0	0	420	656	273	383
สุรินทร์	580	225	355	1,497	971	670	431	827	540	1,115	177	60	878	1,244	560	684
ศรีสะเกษ	560	272	288	612	612	300	300	312	312	269	31	25	213	294	127	167
อุบลราชธานี	188	89	99	1,424	863	674	413	750	450	1,827	34	2	1,791	1,749	718	1,031
ยโสธร	329	140	189	1,208	638	524	269	684	369	1,059	94	54	911	948	402	546
ชัยภูมิ	121	39	82	532	302	187	107	345	195	300	4	10	286	234	73	161
อำนาจเจริญ	30	8	22	56	51	24	20	32	31	160	12	8	140	184	76	108
บึงกาฬ	137	47	90	691	465	295	207	396	258	973	0	0	973	1,052	458	594
หนองบัวลำภู	71	38	33	266	257	152	148	114	109	1,187	33	8	1,146	1,181	612	569
ขอนแก่น	733	328	405	2,302	1,385	987	597	1,315	788	1,412	15	6	1,391	2,208	872	1,336
อุดรธานี	396	148	248	1,992	1,023	818	437	1,174	586	569	36	16	517	1,473	576	897
เลย	122	58	64	737	623	293	241	444	382	654	40	2	612	587	222	365
หนองคาย	212	98	114	449	239	200	105	249	134	233	24	25	184	204	94	110
มหาสารคาม	275	122	153	873	821	409	382	464	439	585	178	199	208	516	239	277
ร้อยเอ็ด	230	116	114	571	339	273	161	298	178	435	29	28	378	322	157	165
กาฬสินธุ์	142	65	77	882	644	416	308	466	336	1,084	24	5	1,055	588	283	305
สกลนคร	1,161	514	647	3,909	3,209	1,795	1,455	2,114	1,754	1,523	107	114	1,302	2,970	1,382	1,588
นครพนม	92	31	61	186	141	68	50	118	91	196	42	43	111	292	136	156

จังหวัด	ผู้ลงทะเบียนสมัครงาน(คน)			ผู้สมัครงานมาใช้บริการจัดหางาน						ตำแหน่งงานว่าง (อัตรา)				บรรจุงาน		
	รวม	ชาย	หญิง	รวม		ชาย		หญิง		รวม	ชาย	หญิง	ไม่ระบุ	รวม	ชาย	หญิง
				ครั้ง	คน	ครั้ง	คน	ครั้ง	คน							
มุกดาหาร	192	67	125	1,259	787	542	337	717	450	660	200	126	334	759	328	431
ภาคใต้	5,452	2,099	3,353	20,121	12,144	7,739	4,659	12,382	7,485	12,559	1,443	1,608	9,508	11,599	4,552	7,047
นครศรีธรรมราช	297	72	225	1,385	1,204	440	396	945	808	1,193	327	528	338	1,020	348	672
กระบี่	377	164	213	794	781	326	320	468	461	1,009	14	12	983	957	373	584
พังงา	52	27	25	409	213	163	85	246	128	218	27	25	166	192	73	119
ภูเก็ต	751	292	459	3,272	1,782	1,278	700	1,994	1,082	1,851	129	138	1,584	2,170	830	1,340
สุราษฎร์ธานี	674	207	467	3,415	1,691	1,112	550	2,303	1,141	1,472	9	1	1,462	1,426	473	953
ระนอง	84	27	57	558	362	217	144	341	218	717	113	79	525	388	158	230
ชุมพร	164	59	105	658	369	247	133	411	236	341	110	195	36	304	118	186
สงขลา	818	259	559	2,836	1,539	1,040	546	1,796	993	2,851	255	184	2,412	2,347	918	1,429
สตูล	374	197	177	904	556	455	269	449	287	510	32	11	467	502	254	248
ตรัง	201	63	138	387	357	135	120	252	237	226	9	13	204	221	81	140
พัทลุง	238	102	136	1,249	1,176	512	481	737	695	301	75	195	31	315	97	218
ปัตตานี	681	281	400	2,411	1,070	930	430	1,481	640	925	139	94	692	915	403	512
ยะลา	529	238	291	1,224	711	544	308	680	403	647	131	68	448	567	268	299
นราธิวาส	212	111	101	619	333	340	177	279	156	298	73	65	160	275	158	117

ตารางที่ 1.2 ผู้ลงทะเบียนสมัครงาน (รวมทุกกิจกรรม) จำแนกตามประเภทอาชีพ และวุฒิการศึกษา

ทั่วราชอาณาจักร

ไตรมาสที่ 4 ประจำปีงบประมาณ 2560 (กรกฎาคม - กันยายน 2560)

ประเภทอาชีพ	วุฒิการศึกษา													
	รวม	ประถมศึกษา และต่ำกว่า	มัธยมศึกษา	ปวช.			ปวส.			อนุปริญญา	ปริญญาตรี	ปริญญาโท	ปริญญาเอก	อื่นๆ
				พาณิชย์	ช่าง	อื่นๆ	พาณิชย์	ช่าง	อื่นๆ					
รวม	32,229	3,980	12,393	505	459	998	1,472	833	1,082	149	10,223	130	5	0
1. ผู้บัญญัติกฎหมาย ข้าราชการระดับอาวุโส ผู้จัดการ	747	14	92	1	6	14	17	8	17	4	536	37	1	0
2. ผู้ประกอบวิชาชีพด้านต่างๆ	2,002	28	135	13	10	12	41	19	24	5	1,681	31	3	0
3. ช่างเทคนิคและผู้ปฏิบัติงานที่เกี่ยวข้อง	3,785	97	808	113	62	110	388	161	111	17	1,901	16	1	0
4. เสมียน เจ้าหน้าที่	6,703	166	1,196	144	27	198	583	65	217	42	4,038	27	0	0
5. พนักงานบริการ พนักงานขายในร้านค้าและตลาด	5,970	782	2,982	148	71	210	239	85	168	41	1,230	14	0	0
6. ผู้ปฏิบัติงานฝีมือด้านการเกษตรและประมง (แปรรูป ขั้นพื้นฐาน)	195	108	59	1	1	1	0	2	0	0	23	0	0	0
7. ผู้ปฏิบัติงานโดยใช้ฝีมือในธุรกิจต่างๆ	1,548	225	484	4	162	74	11	336	92	1	159	0	0	0
8. ผู้ปฏิบัติงานในโรงงาน ผู้ควบคุมเครื่องจักรและ ผู้ปฏิบัติงานด้านการประกอบการ	2,215	335	1,333	9	43	128	36	52	115	4	160	0	0	0
9. อาชีพงานพื้นฐาน	9,062	2,225	5,304	70	77	251	157	105	338	35	495	5	0	0
T ผู้ฝึกงาน	2	0	0	2	0	0	0	0	0	0	0	0	0	0

ตารางที่ 1.3 ผู้ลงทะเบียนสมัครงาน (รวมทุกกิจกรรม) จำแนกตามประเภทอาชีพ และอายุ  
ทั่วราชอาณาจักร

ไตรมาสที่ 4 ประจำปีงบประมาณ 2560 (กรกฎาคม - กันยายน 2560)

ประเภทอาชีพ	จำแนกตามอายุ (ปี)							
	รวม	15-17	18-24	25-29	30-39	40-49	50-59	60 ปีขึ้นไป
รวม	32,229	347	14,273	6,890	5,671	3,051	954	1,043
1. ผู้บัญญัติกฎหมาย ข้าราชการระดับอาวุโส ผู้จัดการ	747	0	262	166	128	120	47	24
2. ผู้ประกอบวิชาชีพด้านต่างๆ	2,002	2	1,087	499	242	84	18	70
3. ช่างเทคนิคและผู้ปฏิบัติงานที่เกี่ยวข้อง	3,785	79	2,114	817	487	161	49	78
4. เสมียน เจ้าหน้าที่	6,703	5	3,522	1,658	885	391	123	119
5. พนักงานบริการ พนักงานขายในร้านค้าและตลาด	5,970	118	2,317	1,215	1,136	744	265	175
6. ผู้ปฏิบัติงานฝีมือด้านการเกษตรและประมง (แปรรูปขั้นพื้นฐาน)	195	0	34	25	22	27	30	57
7. ผู้ปฏิบัติงานโดยใช้ฝีมือในธุรกิจต่างๆ	1,548	2	590	357	317	152	33	97
8. ผู้ปฏิบัติงานในโรงงาน ผู้ควบคุมเครื่องจักรและผู้ปฏิบัติงานด้านการ ประกอบการ	2,215	1	845	449	520	272	78	50
9. อาชีพงานพื้นฐาน	9,062	139	3,501	1,704	1,934	1,100	311	373
T ผู้ฝึกงาน	2	1	1	0	0	0	0	0

ตารางที่ 1.4 ตำแหน่งงานว่าง (รวมทุกกิจกรรม) จำแนกตามประเภทอาชีพ และวุฒิการศึกษา  
ทั่วราชอาณาจักร

ไตรมาสที่ 4 ประจำปีงบประมาณ 2560 (กรกฎาคม - กันยายน 2560)

ประเภทอาชีพ	วุฒิการศึกษา													
	รวม	ประถมศึกษา และต่ำกว่า	มัธยมศึกษา	ปวช.			ปวส.			อนุปริญญา	ปริญญาตรี	ปริญญาโท	ปริญญาเอก	อื่นๆ
				พาณิชย	ช่าง	อื่นๆ	พาณิชย	ช่าง	อื่นๆ					
รวม	99,618	19,448	32,311	72	292	13,885	136	311	13,512	7,416	11,935	258	42	0
1. ผู้บัญญัติกฎหมาย ข้าราชการระดับอาวุโส ผู้จัดการ	1,995	118	263	0	0	135	2	0	281	183	968	43	2	0
2. ผู้ประกอบวิชาชีพด้านต่างๆ	4,602	285	878	4	2	516	18	2	680	430	1,716	58	13	0
3. ช่างเทคนิคและผู้ปฏิบัติงานที่เกี่ยวข้อง	11,033	891	2,715	29	12	1,908	53	19	2,126	1,069	2,165	43	3	0
4. เสมียน เจ้าหน้าที่	15,687	1,531	4,156	36	1	2,667	58	3	2,853	1,417	2,909	43	13	0
5. พนักงานบริการ พนักงานขายในร้านค้าและตลาด	20,571	3,736	8,076	3	1	2,778	5	0	2,485	1,601	1,834	44	8	0
6. ผู้ปฏิบัติงานฝีมือด้านการเกษตรและประมง (แปรรูปขั้นพื้นฐาน)	411	117	127	0	0	48	0	0	44	34	41	0	0	0
7. ผู้ปฏิบัติงานโดยใช้ฝีมือในธุรกิจต่างๆ	6,802	1,035	1,819	0	272	1,375	0	282	1,167	475	377	0	0	0
8. ผู้ปฏิบัติงานในโรงงาน ผู้ควบคุมเครื่องจักรและผู้ปฏิบัติงานด้านการประกอบการ	5,899	1,520	2,441	0	2	707	0	5	588	330	305	1	0	0
9. อาชีพงานพื้นฐาน	32,598	10,213	11,832	0	2	3,745	0	0	3,281	1,876	1,620	26	3	0
T ผู้ฝึกงาน	20	2	4	0	0	6	0	0	7	1	0	0	0	0

ตารางที่ 1.5 ตำแหน่งงานว่าง (รวมทุกกิจกรรม) จำแนกตามประเภทอาชีพ และอายุ  
พระราชอาณาจักร

ไตรมาสที่ 4 ประจำปีงบประมาณ 2560 (กรกฎาคม - กันยายน 2560)

ประเภทอาชีพ	จำแนกตามอายุ (ปี)							
	รวม	15-17	18-24	25-29	30-39	40-49	50-59	60 ปีขึ้นไป
รวม	99,618	602	38,871	23,626	18,530	12,351	4,682	956
1. ผู้บัญญัติกฎหมาย ข้าราชการระดับอาวุโส ผู้จัดการ	1,995	3	644	550	482	226	71	19
2. ผู้ประกอบวิชาชีพด้านต่างๆ	4,602	24	1,901	1,149	936	468	109	15
3. ช่างเทคนิคและผู้ปฏิบัติงานที่เกี่ยวข้อง	11,033	95	4,837	2,662	1,969	1,089	304	77
4. เสมียน เจ้าหน้าที่	15,687	91	7,254	3,708	2,637	1,400	458	139
5. พนักงานบริการ พนักงานขายในร้านค้าและตลาด	20,571	100	8,144	4,925	3,827	2,406	1,009	160
6. ผู้ปฏิบัติงานฝีมือด้านการเกษตรและประมง (แปรรูปขั้นพื้นฐาน)	411	1	105	86	76	62	48	33
7. ผู้ปฏิบัติงานโดยใช้ฝีมือในธุรกิจต่างๆ	6,802	44	2,490	1,754	1,333	898	222	61
8. ผู้ปฏิบัติงานในโรงงาน ผู้ควบคุมเครื่องจักรและผู้ปฏิบัติงานด้านการประกอบการ	5,899	96	1,940	1,485	1,179	818	351	30
9. อาชีพงานพื้นฐาน	32,598	148	11,541	7,304	6,089	4,984	2,110	422
T ผู้ฝึกงาน	20	0	15	3	2	0	0	0

ตารางที่ 1.6 ตำแหน่งงานว่าง (รวมทุกกิจกรรม) จำแนกตามประเภทอุตสาหกรรม และวุฒิการศึกษา

ทั่วราชอาณาจักร

ไตรมาสที่ 4 ประจำปีงบประมาณ 2560 (กรกฎาคม - กันยายน 2560)

ประเภทอุตสาหกรรม	วุฒิการศึกษา													
	รวม	ประถมศึกษา และต่ำกว่า	มัธยมศึกษา	ปวช.			ปวส.			อนุปริญญา	ปริญญาตรี	ปริญญาโท	ปริญญาเอก	อื่นๆ
				พาณิชย์	ช่าง	อื่นๆ	พาณิชย์	ช่าง	อื่นๆ					
รวม	99,618	19,448	32,311	72	292	13,885	136	311	13,512	7,416	11,935	258	42	0
A เกษตรกรรม การป่าไม้ และการประมง	842	297	263	3	4	63	7	1	84	35	85	0	0	0
B การทำเหมืองแร่ และเหมืองหิน	629	158	180	1	1	104	1	0	91	47	45	1	0	0
C การผลิต	39,909	8,424	13,025	22	206	5,618	57	205	5,405	2,940	3,932	67	8	0
D การไฟฟ้า ก๊าซ ไอน้ำ และระบบการปรับอากาศ	83	17	22	1	0	10	0	10	13	1	8	1	0	0
E การจัดหา น้ำ การจัดการน้ำเสียและของเสีย รวมถึงกิจกรรมที่เกี่ยวข้อง	157	34	50	0	1	20	3	1	17	10	21	0	0	0
F การก่อสร้าง	3,783	1,328	953	2	3	439	2	2	442	212	395	5	0	0
G การขายส่งและการขายปลีก การซ่อมยานยนต์ และจักรยานยนต์	25,952	3,888	8,819	18	22	3,847	32	34	3,733	2,207	3,290	57	5	0
H การขนส่งและสถานที่เก็บสินค้า	2,171	536	659	4	11	248	7	11	250	100	343	2	0	0
I ที่พักแรม และบริการด้านอาหาร	6,710	1,460	2,508	7	2	924	7	1	765	362	649	25	0	0

ประเภทอุตสาหกรรม	วุฒิการศึกษา													
	รวม	ประถมศึกษา และต่ำกว่า	มัธยมศึกษา	ปวช.			ปวศ.			อนุ ปริญญา	ปริญญาตรี	ปริญญาโท	ปริญญา เอก	อื่นๆ
				พาณิชย	ช่าง	อื่นๆ	พาณิชย	ช่าง	อื่นๆ					
J ข้อมูลข่าวสารและการสื่อสาร	2,734	302	806	0	25	395	1	30	423	261	481	10	0	0
K กิจกรรมทางการเงิน และการประกันภัย	2,858	247	769	0	2	389	2	0	510	287	620	19	13	0
L กิจกรรมเกี่ยวกับอสังหาริมทรัพย์	960	173	258	0	1	154	0	0	137	65	164	8	0	0
M กิจกรรมวิชาชีพ วิทยาศาสตร์ และกิจกรรมทาง วิชาการ	1,789	223	513	0	10	269	6	10	282	159	311	6	0	0
N กิจกรรมการบริหารและบริการสนับสนุนอื่น ๆ	6,067	1,429	2,112	0	0	751	3	2	701	419	612	25	13	0
O การบริหารราชการ การป้องกันประเทศ และ การประกันสังคมภาคบังคับ	1,678	296	425	8	3	260	3	4	251	138	274	13	3	0
P การศึกษา	819	130	101	4	0	80	3	0	109	52	323	17	0	0
Q กิจกรรมด้านสุขภาพและงานสังคมสงเคราะห์	1,071	164	335	2	1	174	2	0	141	44	207	1	0	0
R ศิลปะ ความบันเทิงและนันทนาการ	371	102	106	0	0	41	0	0	40	17	65	0	0	0
S กิจกรรมการบริการด้านอื่น ๆ	857	171	375	0	0	92	0	0	92	38	88	1	0	0
T กิจกรรมการจ้างงานในครัวเรือน กิจกรรมการ ผลิตสินค้าและบริการที่ทำขึ้นเองเพื่อใช้ในครัวเรือน ซึ่งไม่สามารถจำแนกกิจกรรมได้อย่างชัดเจน	178	69	32	0	0	7	0	0	26	22	22	0	0	0
U กิจกรรมขององค์การระหว่างประเทศและภาคี สมาชิก	0	0	0	0	0	0	0	0	0	0	0	0	0	0

ตารางที่ 1.7 ตำแหน่งงานว่าง (รวมทุกกิจกรรม) จำแนกตามประเภทอุตสาหกรรม และอายุ

ทั่วราชอาณาจักร

ไตรมาสที่ 4 ประจำปีงบประมาณ 2560 (กรกฎาคม - กันยายน 2560)

ประเภทอุตสาหกรรม	จำแนกตามอายุ (ปี)							
	รวม	15-17	18-24	25-29	30-39	40-49	50-59	60 ปีขึ้นไป
รวม	99,618	602	38,871	23,626	18,530	12,351	4,682	956
A เกษตรกรรม การป่าไม้ และการประมง	842	2	328	199	163	106	42	2
B การทำเหมืองแร่ และเหมืองหิน	629	0	220	144	115	94	42	14
C การผลิต	39,909	328	13,942	9,478	7,685	5,821	2,222	433
D การไฟฟ้า ก๊าซ ไอน้ำ และระบบการปรับอากาศ	83	0	52	19	10	2	0	0
E การจัดหา น้ำ การจัดการน้ำเสียและของเสีย รวมถึงกิจกรรมที่เกี่ยวข้อง	157	0	58	39	26	20	14	0
F การก่อสร้าง	3,783	25	1,512	847	631	484	266	18
G การขายส่งและการขายปลีก การซ่อมยานยนต์ และจักรยานยนต์	25,952	104	10,699	6,462	4,773	2,797	915	202
H การขนส่งและสถานที่เก็บสินค้า	2,171	2	977	489	352	224	73	54
I ที่พักแรม และบริการด้านอาหาร	6,710	72	2,872	1,644	1,184	631	267	40
J ข้อมูลข่าวสารและการสื่อสาร	2,734	7	1,137	661	557	312	55	5
K กิจกรรมทางการเงิน และการประกันภัย	2,858	0	1,224	646	578	333	74	3
L กิจกรรมเกี่ยวกับอสังหาริมทรัพย์	960	9	445	192	163	102	43	6

ประเภทอุตสาหกรรม	จำแนกตามอายุ (ปี)							
	รวม	15-17	18-24	25-29	30-39	40-49	50-59	60 ปีขึ้นไป
M กิจกรรมวิชาชีพ วิทยาศาสตร์ และกิจกรรมทางวิชาการ	1,789	0	770	428	362	189	35	5
N กิจกรรมการบริหารและบริการสนับสนุนอื่น ๆ	6,067	33	2,341	1,289	1,129	759	483	33
O การบริหารราชการ การป้องกันประเทศ และการประกันสังคมภาคบังคับ	1,678	8	672	328	294	247	68	61
P การศึกษา	819	4	436	183	111	56	25	4
Q กิจกรรมด้านสุขภาพและงานสังคมสงเคราะห์	1,071	6	558	234	131	58	8	76
R ศิลปะ ความบันเทิงและนันทนาการ	371	2	174	83	60	40	12	0
S กิจกรรมการบริการด้านอื่น ๆ	857	0	373	212	164	72	36	0
T กิจกรรมการจ้างงานในครัวเรือน กิจกรรมการผลิตสินค้าและบริการที่ทำขึ้นเองเพื่อใช้ในครัวเรือน ซึ่งไม่สามารถจำแนกกิจกรรมได้อย่างชัดเจน	178	0	81	49	42	4	2	0
U กิจกรรมขององค์การระหว่างประเทศและภาคีสมาชิก	0	0	0	0	0	0	0	0

ตารางที่ 1.8 บรรจุนาน (รวมทุกกิจกรรม) จำแนกตามประเภทอาชีพ และวุฒิการศึกษา

ทั่วราชอาณาจักร

ไตรมาสที่ 4 ประจำปีงบประมาณ 2560 (กรกฎาคม - กันยายน 2560)

ประเภทอาชีพ	วุฒิการศึกษา													
	รวม	ประถมศึกษา และต่ำกว่า	มัธยมศึกษา	ปวช.			ปวส.			อนุปริญญา	ปริญญาตรี	ปริญญาโท	ปริญญาเอก	อื่นๆ
				พาณิชย	ช่าง	อื่นๆ	พาณิชย	ช่าง	อื่นๆ					
รวม	93,170	11,618	37,231	2,244	1,750	2,756	5,322	2,831	2,724	420	25,734	536	4	0
1. ผู้บัญญัติกฎหมาย ข้าราชการระดับอาวุโส ผู้จัดการ	1,804	30	202	16	11	27	64	33	31	8	1,250	130	2	0
2. ผู้ประกอบวิชาชีพด้านต่างๆ	4,478	107	555	92	31	56	223	80	78	26	3,129	101	0	0
3. ช่างเทคนิคและผู้ปฏิบัติงานที่เกี่ยวข้อง	10,135	384	2,415	362	173	282	1,000	479	303	74	4,584	77	2	0
4. เสมียน เจ้าหน้าที่	16,007	498	3,672	589	150	474	1,671	290	530	98	7,943	92	0	0
5. พนักงานบริการ พนักงานขายในร้านค้าและตลาด	20,437	2,484	8,996	607	295	657	1,132	441	567	112	5,059	87	0	0
6. ผู้ปฏิบัติงานฝีมือด้านการเกษตรและประมง (แปรรูปขั้นพื้นฐาน)	382	118	141	8	2	5	14	9	4	0	81	0	0	0
7. ผู้ปฏิบัติงานโดยใช้ฝีมือในธุรกิจต่างๆ	3,947	564	1,332	32	386	146	77	659	184	5	554	8	0	0
8. ผู้ปฏิบัติงานในโรงงาน ผู้ควบคุมเครื่องจักรและผู้ปฏิบัติงานด้านการประกอบการ	5,001	901	2,850	53	134	186	113	158	164	8	429	5	0	0
9. อาชีพงานพื้นฐาน	30,962	6,532	17,053	483	568	923	1,028	682	863	89	2,705	36	0	0
T ผู้ฝึกงาน	17	0	15	2	0	0	0	0	0	0	0	0	0	0

ตารางที่ 1.9 บรรจุนาน (รวมทุกกิจกรรม) จำแนกตามประเภทอาชีพ และอายุ  
ทั่วราชอาณาจักร

ไตรมาสที่ 4 ประจำปีงบประมาณ 2560 (กรกฎาคม - กันยายน 2560)

ประเภทอาชีพ	จำแนกตามอายุ (ปี)							
	รวม	15-17	18-24	25-29	30-39	40-49	50-59	60 ปีขึ้นไป
รวม	93,170	198	18,354	20,335	35,427	14,488	3,347	1,021
1. ผู้บัญญัติกฎหมาย ข้าราชการระดับอาวุโส ผู้จัดการ	1,804	0	254	329	691	383	123	24
2. ผู้ประกอบวิชาชีพด้านต่างๆ	4,478	1	687	1,116	2,086	502	58	28
3. ช่างเทคนิคและผู้ปฏิบัติงานที่เกี่ยวข้อง	10,135	30	2,554	2,407	3,787	1,066	206	85
4. เสมียน เจ้าหน้าที่	16,007	8	3,765	3,999	6,153	1,674	303	105
5. พนักงานบริการ พนักงานขายในร้านค้าและตลาด	20,437	81	4,003	4,553	7,430	3,208	885	277
6. ผู้ปฏิบัติงานฝีมือด้านการเกษตรและประมง (แปรรูปขั้นพื้นฐาน)	382	0	68	51	123	74	29	37
7. ผู้ปฏิบัติงานโดยใช้ฝีมือในธุรกิจต่างๆ	3,947	0	694	767	1,591	688	147	60
8. ผู้ปฏิบัติงานในโรงงาน ผู้ควบคุมเครื่องจักรและผู้ปฏิบัติงานด้านการประกอบกร	5,001	0	1,126	884	1,679	991	263	58
9. อาชีพงานพื้นฐาน	30,962	77	5,198	6,221	11,884	5,902	1,333	347
T ผู้ฝึกงาน	17	1	5	8	3	0	0	0

ตารางที่ 1.10 บรรจุนาน (รวมทุกกิจกรรม) จำแนกตามประเภทอุตสาหกรรม และวุฒิการศึกษา

ที่พระราชอาณาจักร

ไตรมาสที่ 4 ประจำปีงบประมาณ 2560 (กรกฎาคม - กันยายน 2560)

ประเภทอุตสาหกรรม	วุฒิการศึกษา													
	รวม	ประถมศึกษา และต่ำกว่า	มัธยมศึกษา	ปวช.			ปวส.			อนุปริญญา	ปริญญาตรี	ปริญญาโท	ปริญญาเอก	อื่นๆ
				พาณิชย์	ช่าง	อื่นๆ	พาณิชย์	ช่าง	อื่นๆ					
รวม	93,170	11,618	37,231	2,244	1,750	2,756	5,322	2,831	2,724	420	25,734	536	4	0
A เกษตรกรรม การป่าไม้ และการประมง	831	118	336	20	10	40	49	16	30	7	199	6	0	0
B การทำเหมืองแร่ และเหมืองหิน	485	83	189	10	11	5	24	33	21	3	106	0	0	0
C การผลิต	36,011	5,522	16,469	721	724	1,120	1,744	1,170	1,061	94	7,249	136	1	0
D การไฟฟ้า ก๊าซ ไอน้ำ และระบบการปรับอากาศ	94	5	21	3	6	1	7	10	4	0	36	1	0	0
E การจัดหาหน้า การจัดการน้ำเสียและของเสีย รวมถึงกิจกรรมที่เกี่ยวข้อง	111	17	43	4	9	1	3	2	1	2	29	0	0	0
F การก่อสร้าง	3,453	644	1,253	49	101	105	133	154	134	18	841	21	0	0
G การขายส่งและการขายปลีก การซ่อมยานยนต์ และจักรยานยนต์	25,954	2,197	9,652	786	479	798	1,875	819	833	160	8,222	133	0	0
H การขนส่งและสถานที่เก็บสินค้า	2,041	316	753	45	44	54	116	53	45	4	600	11	0	0
I ที่พักแรม และบริการด้านอาหาร	6,271	714	2,779	181	86	203	307	104	159	39	1,666	32	1	0
J ข้อมูลข่าวสารและการสื่อสาร	3,025	166	852	72	41	71	187	88	66	11	1,437	34	0	0

ประเภทอุตสาหกรรม	วุฒิการศึกษา													
	รวม	ประถมศึกษา และต่ำกว่า	มัธยมศึกษา	ปวช.			ปวส.			อนุปริญญา	ปริญญาตรี	ปริญญาโท	ปริญญาเอก	อื่นๆ
				พาณิชย์	ช่าง	อื่นๆ	พาณิชย์	ช่าง	อื่นๆ					
K กิจกรรมทางการเงิน และการประกันภัย	2,998	167	816	60	32	42	226	58	89	23	1,438	47	0	0
L กิจกรรมเกี่ยวกับอสังหาริมทรัพย์	1,142	117	387	24	28	34	61	39	21	3	410	17	1	0
M กิจกรรมวิชาชีพ วิทยาศาสตร์ และกิจกรรมทางวิชาการ	1,476	96	420	48	31	41	100	53	42	3	625	16	1	0
N กิจกรรมการบริหารและบริการสนับสนุนอื่น ๆ	4,935	957	2,098	108	91	140	212	135	110	18	1,037	29	0	0
O การบริหารราชการ การป้องกันประเทศ และการประกันสังคมภาคบังคับ	1,237	149	323	36	23	28	88	33	32	13	502	10	0	0
P การศึกษา	765	56	100	19	10	6	32	10	15	7	492	18	0	0
Q กิจกรรมด้านสุขภาพและงานสังคมสงเคราะห์	1,035	135	300	34	8	36	73	19	32	4	384	10	0	0
R ศิลปะ ความบันเทิงและนันทนาการ	380	31	121	4	4	6	27	9	15	4	154	5	0	0
S กิจกรรมการบริการด้านอื่น ๆ	788	97	287	19	10	25	49	26	14	2	249	10	0	0
T กิจกรรมการจ้างงานในครัวเรือน กิจกรรมการผลิตสินค้าและบริการที่ทำขึ้นเองเพื่อใช้ในครัวเรือน ซึ่งไม่สามารถจำแนกกิจกรรมได้อย่างชัดเจน	138	31	32	1	2	0	9	0	0	5	58	0	0	0
U กิจกรรมขององค์กรระหว่างประเทศและภาคีสมาชิก	0	0	0	0	0	0	0	0	0	0	0	0	0	0

ตารางที่ 1.11 บรรจุนาน (รวมทุกกิจกรรม) จำแนกตามประเภทอุตสาหกรรม และอายุ  
ทั่วราชอาณาจักร

ไตรมาสที่ 4 ประจำปีงบประมาณ 2560 (กรกฎาคม - กันยายน 2560)

ประเภทอุตสาหกรรม	จำแนกตามอายุ (ปี)							
	รวม	15-17	18-24	25-29	30-39	40-49	50-59	60 ปีขึ้นไป
รวม	93,170	198	18,354	20,335	35,427	14,488	3,347	1,021
A เกษตรกรรม การป่าไม้ และการประมง	831	0	130	203	321	138	35	4
B การทำเหมืองแร่ และเหมืองหิน	485	0	58	115	166	110	24	12
C การผลิต	36,011	34	6,945	7,445	14,022	6,064	1,173	328
D การไฟฟ้า ก๊าซ ไอน้ำ และระบบการปรับอากาศ	94	0	20	28	33	13	0	0
กิจกรรมที่เกี่ยวข้อง	111	0	7	19	34	40	11	0
F การก่อสร้าง	3,453	2	441	658	1,337	772	219	24
G การขายส่งและการขายปลีก การซ่อมยานยนต์ และ จักรยานยนต์	25,954	23	5,887	6,067	9,713	3,319	754	191
H การขนส่งและสถานที่เก็บสินค้า	2,041	0	342	442	768	330	92	67
I ที่พักแรม และบริการด้านอาหาร	6,271	122	1,341	1,260	2,244	961	270	73
J ข้อมูลข่าวสารและการสื่อสาร	3,025	2	815	769	1,041	318	75	5
K กิจกรรมทางการเงิน และการประกันภัย	2,998	0	645	775	1,146	352	73	7
L กิจกรรมเกี่ยวกับอสังหาริมทรัพย์	1,142	0	119	197	515	259	46	6

ประเภทอุตสาหกรรม	จำแนกตามอายุ (ปี)							
	รวม	15-17	18-24	25-29	30-39	40-49	50-59	60 ปีขึ้นไป
M กิจกรรมวิชาชีพ วิทยาศาสตร์ และกิจกรรมทางวิชาการ	1,476	0	253	352	634	189	43	5
N กิจกรรมการบริหารและบริการสนับสนุนอื่น ๆ	4,935	10	683	937	1,813	1,023	348	121
O การบริหารราชการ การป้องกันประเทศ และการประกันสังคมภาคบังคับ	1,237	1	176	274	473	171	68	74
P การศึกษา	765	0	95	228	298	110	24	10
Q กิจกรรมด้านสุขภาพและงานสังคมสงเคราะห์	1,035	4	163	268	395	98	26	81
R ศิลปะ ความบันเทิงและนันทนาการ	380	0	93	111	95	53	15	13
S กิจกรรมการบริการด้านอื่น ๆ	788	0	88	167	349	144	40	0
T กิจกรรมการจ้างงานในครัวเรือน กิจกรรมการผลิตสินค้าและบริการที่ทำขึ้นเองเพื่อใช้ในครัวเรือน ซึ่งไม่สามารถจำแนกกิจกรรมได้อย่างชัดเจน	138	0	53	20	30	24	11	0
U กิจกรรมขององค์การระหว่างประเทศและภาคีสมาชิก	0	0	0	0	0	0	0	0

ตารางที่ 1.12 ผู้ลงทะเบียนสมัครงาน ตำแหน่งงานว่าง และการบรรจุนงาน (รวมทุกกิจกรรม) จำแนกตามระดับการศึกษา

ทั่วราชอาณาจักร

ไตรมาสที่ 4 ประจำปีงบประมาณ 2560 (กรกฎาคม - กันยายน 2560)

วุฒิการศึกษา	ผู้ลงทะเบียนสมัครงาน	ตำแหน่งงานว่าง	บรรจุนงาน
รวม	32,229	99,618	93,170
ประถมศึกษาและต่ำกว่า	3,980	19,448	11,618
มัธยมศึกษา	12,393	32,311	37,231
ปวช.	1,962	14,249	6,750
- พาณิชย	505	72	2,244
- ช่าง	459	292	1,750
- อื่นๆ	998	13,885	2,756
ปวส.	3,387	13,959	10,877
- พาณิชย	1,472	136	5,322
- ช่าง	833	311	2,831
- อื่นๆ	1,082	13,512	2,724
อนุปริญญา	149	7,416	420
ปริญญาตรี	10,223	11,935	25,734
ปริญญาโท	130	258	536
ปริญญาเอก	5	42	4
อื่น ๆ	0	0	0

ตารางที่ 1.13 ผู้ลงทะเบียนสมัครงาน ตำแหน่งงานว่าง และการบรรจุงาน(รวมทุกกิจกรรม) จำแนกตามระดับอายุ

ทั่วราชอาณาจักร

ไตรมาสที่ 4 ประจำปีงบประมาณ 2560 (กรกฎาคม-กันยายน 2560)

อายุ (ปี)	ผู้ลงทะเบียนสมัครงาน	ตำแหน่งงานว่าง	บรรจุงาน
รวม	32,229	99,618	93,170
15-17	347	602	198
18-24	14,273	38,871	18,354
25-29	6,890	23,626	20,335
30-39	5,671	18,530	35,427
40-49	3,051	12,351	14,488
50-59	954	4,682	3,347
60 ปีขึ้นไป	1,043	956	1,021

ตารางที่ 1.14 ผู้ลงทะเบียนสมัครงาน ตำแหน่งงานว่าง และการบรรจุงาน จำแนกตามอาชีพ และรายอาชีพที่มีความต้องการมากที่สุด

ทั่วราชอาณาจักร

ไตรมาสที่ 4 ประจำปีงบประมาณ 2560 (กรกฎาคม-กันยายน 2560)

ประเภทอาชีพ	ผู้ลงทะเบียนสมัครงาน	ตำแหน่งงานว่าง	บรรจุงาน
<b>รวม</b>	<b>32,229</b>	<b>99,618</b>	<b>93,170</b>
<b>1 ผู้บัญญัติกฎหมาย ข้าราชการระดับอาวุโส, ผู้จัดการ</b>	<b>747</b>	<b>1,995</b>	<b>1,804</b>
1) ผู้จัดการฝ่ายการเงินและบริหาร	137	377	365
2) ผู้จัดการฝ่ายขายและการตลาด	75	245	245
3) ผู้จัดการแผนก (ฝ่าย) ผลิตและปฏิบัติการในภัตตาคารและโรงแรม (ประเภท H)	58	82	71
4) เจ้าหน้าที่บริหารของหน่วยงานรัฐบาล	52	78	71
5) ผู้จัดการฝ่ายผลิตและปฏิบัติการซึ่งมิได้จัดประเภทไว้ที่อื่น (ประเภท L ยกเว้น 7522 ,M,N,O: 92 ,Q)	43	115	106
6) อื่นๆ	382	1,098	946
<b>2 ผู้ประกอบวิชาชีพด้านต่างๆ</b>	<b>2,002</b>	<b>4,602</b>	<b>4,478</b>
1) ผู้ประกอบวิชาชีพทางธุรกิจที่มิได้จัดประเภทไว้ในที่อื่น	807	2,884	3,074
2) ผู้ประกอบวิชาชีพด้านการสอนระดับมัธยมศึกษาและผู้สอนในระดับมัธยมศึกษา	112	246	227
3) วิศวกรโยธา	101	197	95
4) วิศวกรเครื่องกล	97	105	84
5) นักบัญชี	93	200	158
6) อื่นๆ	792	970	840
<b>3 ช่างเทคนิคและผู้ปฏิบัติงานที่เกี่ยวข้อง</b>	<b>3,785</b>	<b>11,033</b>	<b>10,135</b>
1) ตัวแทนฝ่ายขายด้านเทคนิคและการค้า	1,161	3,380	3,913
2) เจ้าหน้าที่บัญชี	892	2,301	2,351
3) ผู้ตรวจสอบด้านความปลอดภัย สุขภาพ และคุณภาพผลิตภัณฑ์	467	2,454	1,759

ประเภทอาชีพ	ผู้ลงทะเบียนสมัครงาน	ตำแหน่งงานว่าง	บรรจูกงาน
4) มัณฑนากร นักออกแบบเชิงพาณิชย์	158	257	225
5) ช่างเทคนิควิศวกรรมเครื่องกล	138	421	275
6) อื่นๆ	969	2,220	1,612
<b>4 เสมียน เจ้าหน้าที่</b>	<b>6,703</b>	<b>15,687</b>	<b>16,007</b>
1) เจ้าหน้าที่สำนักงานอื่นๆ	4,541	7,294	7,973
2) เจ้าหน้าที่คลังสินค้า	594	3,010	2,833
3) เจ้าหน้าที่เก็บเงินและเจ้าหน้าที่ขายตั๋ว	586	1,785	2,058
4) พนักงานต้อนรับ และพนักงานบริการข้อมูลข่าวสาร	221	748	690
5) เจ้าหน้าที่เครื่องประมวลผลค่า และผู้ปฏิบัติงานที่เกี่ยวข้อง	147	368	296
6) อื่นๆ	614	2,482	2,157
<b>5 พนักงานบริการ พนักงานขายในร้านค้าและตลาด</b>	<b>5,970</b>	<b>20,571</b>	<b>20,437</b>
1) พนักงานขายของหน้าร้านและพนักงานสาริตสินค้า	3,784	12,945	13,643
2) แม่บ้านและผู้ปฏิบัติงานที่เกี่ยวข้อง	880	2,371	2,282
3) พนักงานบริการอาหารและเครื่องดื่ม	570	2,112	2,115
4) ผู้ให้บริการด้านการป้องกันภัยที่มีได้จัดประเภทไว้ในที่อื่น	342	1,861	1,323
5) พ่อครัว	223	825	768
6) อื่นๆ	171	457	306
<b>6 ผู้ปฏิบัติงานฝีมือด้านการเกษตรและประมง (แปรรูปขั้นพื้นฐาน)</b>	<b>195</b>	<b>411</b>	<b>382</b>
1) ผู้ปลูกพืชสวน พืชไร่ และธัญพืช	87	86	85
2) ผู้เพาะปลูกพืชสวนและพืชในเรือนเพาะชำ	62	97	99
3) ผู้ทำงานป่าไม้และตัด โคนต้นไม้	16	48	22
4) ผู้เพาะปลูกไม้ยืนต้นและไม้พุ่ม	15	16	14
5) ผู้เลี้ยงสัตว์ปีก , ผู้ผลิตสัตว์ปีกชนิดต่างๆ	5	156	153
6) อื่นๆ	10	8	9

ประเภทอาชีพ	ผู้ลงทะเบียนสมัครงาน	ตำแหน่งงานว่าง	บรรจูกงาน
<b>7 ผู้ปฏิบัติงานโดยใช้ฝีมือในธุรกิจต่างๆ</b>	<b>1,548</b>	<b>6,802</b>	<b>3,947</b>
1) ช่างไฟฟ้าอาคารและอุปกรณ์ไฟฟ้าอื่นๆ	321	1,602	813
2) ช่างปรับแต่งอุปกรณ์อิเล็กทรอนิกส์	225	320	297
3) ช่างเครื่องและช่างปรับแต่งเครื่องยานยนต์	190	479	458
4) ช่างเครื่องและช่างปรับแต่งอุปกรณ์ไฟฟ้ากำลัง	123	358	276
5) ช่างเครื่องและช่างปรับแต่งเครื่องจักรกลทางการเกษตรหรือ อุตสาหกรรม	121	795	283
6) อื่นๆ	568	3,248	1,820
<b>8 ผู้ปฏิบัติงานในโรงงาน ผู้ควบคุมเครื่องจักรและผู้ปฏิบัติงานด้านการประกอบ</b>	<b>2,215</b>	<b>5,899</b>	<b>5,001</b>
1) ผู้ประกอบอุปกรณ์อิเล็กทรอนิกส์	861	1,497	1,224
2) ผู้ขับรถยนต์ รถรับจ้าง และรถตู้	745	2,460	2,170
3) ผู้ขับรถบรรทุกขนาดใหญ่	130	381	274
4) ผู้ควบคุมเครื่องเย็บ เครื่องปัก , ช่างเย็บ ช่างปักด้วยเครื่องจักร	80	433	391
5) ผู้ควบคุมเครื่องจักรและผู้ปฏิบัติงานด้านการประกอบอื่น ๆ	51	104	132
6) อื่นๆ	348	1,024	810
<b>9 อาชีพงานพื้นฐาน</b>	<b>9,062</b>	<b>32,598</b>	<b>30,962</b>
1) แรงงานบรรจุผลิตภัณฑ์	4,964	18,654	18,248
2) แรงงานด้านการประกอบ	3,682	11,816	10,958
3) พนักงานรับส่งเอกสาร พนักงานขนสัมภาระและพนักงานขนส่งสินค้าอื่นๆ	142	637	487
4) ผู้ดูแลรักษาอาคารสิ่งปลูกสร้าง	46	235	240
5) แรงงานด้านก่อสร้างอาคารและสิ่งปลูกสร้าง	46	257	263
6) อื่นๆ	182	999	766
<b>T ผู้ฝึกงาน</b>	<b>2</b>	<b>20</b>	<b>17</b>

ตารางที่ 1.15 ขยายศูนย์บริการจัดหางานเพื่อคนไทย (Smart Job Center)

ทั่วราชอาณาจักร

ไตรมาสที่ 4 ประจำปีงบประมาณ 2560 (กรกฎาคม-กันยายน 2560)

จังหวัด	ให้บริการจัดหางาน ณ ศูนย์บริการจัดหางานเพื่อคนไทย (Smart Job Center)	
	คน	
ทั่วประเทศ		54,853
กรุงเทพมหานคร		17,178
ภูมิภาค		37,675
ปริมณฑล		6,265
ภาคกลาง		9,389
ภาคเหนือ		7,125
ภาคตะวันออกเฉียงเหนือ		7,850
ภาคใต้		7,046
กรุงเทพมหานคร		17,178
อินเทอร์เน็ต		7,642
ศูนย์บริการจัดหางานเพื่อคนไทย		658
สจก.1-10		8,878
พท.1 (สาทร,4 เดิม)		384
พท.2 (ราษฎร์บูรณะ,7 เดิม)		740
พท.3 (บางนา,8 เดิม)		663
พท.4 (นวมินทร์,9 เดิม)		505

จังหวัด	ให้บริการจัดหางาน ณ ศูนย์บริการจัดหางานเพื่อคนไทย (Smart Job Center)
	คน
สจก.5 (มีนบุรี,10 เดิม)	542
พท.6 (บางพลัด,5 เดิม)	488
พท.7 (บรมราชชนนี,6 เดิม)	693
พท.8 (ราชดำเนิน,1 เดิม)	798
พท.9 (หลักสี่,2 เดิม)	1224
พท.10 (วิภาวดีรังสิต,3 เดิม)	2841
ปริมาณทล	6,265
สมุทรปราการ	3,073
นนทบุรี	270
ปทุมธานี	550
นครปฐม	551
สมุทรสาคร	1,821
ภาคกลาง	9,389
พระนครศรีอยุธยา	339
อ่างทอง	235
ลพบุรี	479
สิงห์บุรี	271
ชัยนาท	141
สระบุรี	959
ชลบุรี	732

จังหวัด	ให้บริการจัดหางาน ณ ศูนย์บริการจัดหางานเพื่อคนไทย (Smart Job Center)
	คน
ระยอง	626
จันทบุรี	684
ตราด	160
ฉะเชิงเทรา	1,429
ปราจีนบุรี	259
นครนายก	142
สระแก้ว	305
ราชบุรี	462
กาญจนบุรี	665
สุพรรณบุรี	410
สมุทรสงคราม	267
เพชรบุรี	605
ประจวบคีรีขันธ์	219
ภาคเหนือ	7,125
เชียงใหม่	1,070
ลำพูน	266
ลำปาง	511
อุตรดิตถ์	189
แพร่	328
น่าน	214

จังหวัด	ให้บริการจัดหางาน ณ ศูนย์บริการจัดหางานเพื่อคนไทย (Smart Job Center)	
	คน	
พะเยา		539
เชียงราย		490
แม่ฮ่องสอน		101
นครสวรรค์		615
อุทัยธานี		249
กำแพงเพชร		252
ตาก		612
สุโขทัย		66
พิษณุโลก		1,163
พิจิตร		275
เพชรบูรณ์		185
ภาคตะวันออกเฉียงเหนือ		7,850
นครราชสีมา		786
บุรีรัมย์		283
สุรินทร์		250
ศรีสะเกษ		140
อุบลราชธานี		829
ยโสธร		385
ชัยภูมิ		220
อำนาจเจริญ		8

จังหวัด	ให้บริการจัดหางาน ณ ศูนย์บริการจัดหางานเพื่อคนไทย (Smart Job Center)	
	คน	
บึงกาฬ		23
หนองบัวลำภู		215
ขอนแก่น		586
อุดรธานี		897
เลย		187
หนองคาย		137
มหาสารคาม		608
ร้อยเอ็ด		231
กาฬสินธุ์		440
สกลนคร		1,092
นครพนม		98
มุกดาหาร		435
ภาคใต้		7,046
นครศรีธรรมราช		520
กระบี่		388
พังงา		118
ภูเก็ต		1,249
สุราษฎร์ธานี		602
ระนอง		209
ชุมพร		193

จังหวัด	ให้บริการจัดหางาน ณ ศูนย์บริการจัดหางานเพื่อคนไทย (Smart Job Center)	
	คน	
สงขลา		1,368
สตูล		370
ตรัง		282
พัทลุง		113
ปัตตานี		830
ยะลา		502
นราธิวาส		302

ตารางที่ 2.1 จำนวนคนงานที่ลงทะเบียนแจ้งความประสงค์เดินทางไปทำงานต่างประเทศ  
 จำแนกตามจังหวัด ที่ราชอาณาจักร  
 ไตรมาสที่ 4 ประจำปีงบประมาณ 2560 (กรกฎาคม-กันยายน 2560)

จังหวัด	ลงทะเบียน		
	รวม	ชาย	หญิง
ทั่วประเทศ	16,160	11,650	4,510
กรุงเทพมหานคร	375	200	175
ภูมิภาค	15,785	11,450	4,335
ปริมณฑล	386	205	181
ภาคกลาง	935	586	349
ภาคเหนือ	4,126	3,144	982
ภาคตะวันออกเฉียงเหนือ	9,445	7,007	2,438
ภาคใต้	893	508	385
กรุงเทพมหานคร	375	200	175
กองบริหารแรงงานไทยไปต่างประเทศ	375	200	175
สจก.1-10	0	0	0
สจก. 1 (สาทร, 4 เดิม)	0	0	0
สจก. 2 (ราษฎร์บูรณะ, 7 เดิม)	0	0	0
สจก. 3 (บางนา, 8 เดิม)	0	0	0
สจก. 4 (นวมินทร์, 9 เดิม)	0	0	0
สจก. 5 (มีนบุรี, 10 เดิม)	0	0	0
สจก. 6 (บางพลัด, 5 เดิม)	0	0	0
สจก. 7 (บรมราชชนนี, 6 เดิม)	0	0	0

จังหวัด	ลงทะเบียน		
	รวม	ชาย	หญิง
สจก. 8 (ราชดำเนิน,1 เดิม)	0	0	0
สจก. 9 (หลักสี่,2 เดิม)	0	0	0
สจก. 10 (วิภาวดีรังสิต,3 เดิม)	0	0	0
<b>ปริมณฑล</b>	<b>386</b>	<b>205</b>	<b>181</b>
สมุทรปราการ	133	68	65
นนทบุรี	91	61	30
ปทุมธานี	93	47	46
นครปฐม	46	21	25
สมุทรสาคร	23	8	15
<b>ภาคกลาง</b>	<b>935</b>	<b>586</b>	<b>349</b>
พระนครศรีอยุธยา	67	41	26
อ่างทอง	19	16	3
ลพบุรี	61	29	32
สิงห์บุรี	12	8	4
ชัยนาท	24	15	9
สระบุรี	41	17	24
ชลบุรี	221	132	89
ระยอง	130	110	20
จันทบุรี	32	23	9
ตราด	10	6	4
ฉะเชิงเทรา	80	48	32
ปราจีนบุรี	51	28	23
นครนายก	9	4	5

จังหวัด	ลงทะเบียน		
	รวม	ชาย	หญิง
สระแก้ว	54	39	15
ราชบุรี	28	19	9
กาญจนบุรี	35	22	13
สุพรรณบุรี	27	15	12
สมุทรสงคราม	4	2	2
เพชรบุรี	13	5	8
ประจวบคีรีขันธ์	17	7	10
<b>ภาคเหนือ</b>	<b>4,126</b>	<b>3,144</b>	<b>982</b>
เชียงใหม่	258	160	98
ลำพูน	86	58	28
ลำปาง	398	325	73
อุตรดิตถ์	170	131	39
แพร่	68	46	22
น่าน	114	94	20
พะเยา	370	311	59
เชียงราย	877	668	209
แม่ฮ่องสอน	19	15	4
นครสวรรค์	172	126	46
อุทัยธานี	25	15	10
กำแพงเพชร	213	149	64
ตาก	308	266	42
สุโขทัย	548	423	125
พิษณุโลก	181	114	67

จังหวัด	ลงทะเบียน		
	รวม	ชาย	หญิง
พิจิตร	113	87	26
เพชรบูรณ์	206	156	50
<b>ภาคตะวันออกเฉียงเหนือ</b>	<b>9,445</b>	<b>7,007</b>	<b>2,438</b>
นครราชสีมา	976	719	257
บุรีรัมย์	538	371	167
สุรินทร์	177	124	53
ศรีสะเกษ	167	113	54
อุบลราชธานี	431	308	123
ยโสธร	58	42	16
ชัยภูมิ	750	583	167
อำนาจเจริญ	36	22	14
บึงกาฬ	162	130	32
หนองบัวลำภู	470	372	98
ขอนแก่น	667	448	219
อุดรธานี	2,148	1,626	522
เลย	109	84	25
หนองคาย	558	416	142
มหาสารคาม	361	242	119
ร้อยเอ็ด	162	92	70
กาฬสินธุ์	177	115	62
สกลนคร	862	693	169
นครพนม	574	467	107
มุกดาหาร	62	40	22

จังหวัด	ลงทะเบียน		
	รวม	ชาย	หญิง
ภาคใต้	893	508	385
นครศรีธรรมราช	31	23	8
กระบี่	3	2	1
พังงา	4	0	4
ภูเก็ต	31	13	18
สุราษฎร์ธานี	14	7	7
ระนอง	8	5	3
ชุมพร	8	3	5
สงขลา	228	119	109
สตูล	26	12	14
ตรัง	14	8	6
พัทลุง	13	9	4
ปัตตานี	346	217	129
ยะลา	105	51	54
นราธิวาส	62	39	23

ที่มา : กองบริหารแรงงานไทยไปต่างประเทศ กรมการจัดหางาน

ตารางที่ 2.2 จำนวนคนหางานที่ลงทะเบียนแจ้งความประสงค์เดินทางไปทำงานต่างประเทศ  
 จำแนกตามวุฒิการศึกษา ทวีราชอาณาจักร  
 ไตรมาสที่ 4 ประจำปีงบประมาณ 2560 (กรกฎาคม-กันยายน 2560)

วุฒิการศึกษา	จำนวนคนหางานที่ลงทะเบียนแจ้งความประสงค์เดินทางไปทำงานต่างประเทศ		
	รวม	ชาย	หญิง
รวมทั้งสิ้น	16,160	11,650	4,510
ประถมศึกษา	2,229	1,872	357
มัธยมศึกษา	8,862	6,524	2,338
ปวช.	990	702	288
ปวส.	1,970	1,513	457
อนุปริญญา	11	8	3
ปริญญาตรี	2,058	1,016	1,042
ปริญญาโท	31	10	21
ปริญญาเอก	3	2	1
อื่นๆ	6	3	3

ที่มา : กองบริหารแรงงานไทยไปต่างประเทศ กรมการจัดหางาน

ตารางที่ 2.3 จำนวนคนหางานที่ได้รับการอบรมก่อนเดินทางไปทำงานต่างประเทศ  
 จำแนกตามจังหวัด ที่ราชอาณาจักร  
 ไตรมาสที่ 4 ประจำปีงบประมาณ 2560 (กรกฎาคม-กันยายน 2560)

จังหวัด	จำนวนคนหางานที่ได้รับการอบรม		
	รวม	ชาย	หญิง
ทั่วประเทศ	17,088	14,619	2,469
กรุงเทพมหานคร	15,361	13,276	2,085
ภูมิภาค	1,727	1,343	384
ปริมณฑล	0	0	0
ภาคกลาง	504	434	70
ภาคเหนือ	66	44	22
ภาคตะวันออกเฉียงเหนือ	1,115	843	272
ภาคใต้	42	22	20
กรุงเทพมหานคร	15,361	13,276	2,085
กองบริหารแรงงานไทยไปต่างประเทศ	15,333	13,250	2,083
สจก.1-10	28	26	2
สจก. 1 (สาทร, 4 เดิม)	0	0	0
สจก. 2 (ราษฎร์บูรณะ, 7 เดิม)	0	0	0
สจก. 3 (บางนา, 8 เดิม)	0	0	0
สจก. 4 (นวมินทร์, 9 เดิม)	0	0	0
สจก. 5 (มีนบุรี, 10 เดิม)	0	0	0
สจก. 6 (บางพลัด, 5 เดิม)	0	0	0
สจก. 7 (บรมราชชนนี, 6 เดิม)	0	0	0

จังหวัด	จำนวนคนหางานที่ได้รับการอบรม		
	รวม	ชาย	หญิง
สจก. 8 (ราชดำเนิน,1 เดิม)	0	0	0
สจก. 9 (หลักสี่,2 เดิม)	0	0	0
สจก. 10 (วิภาวดีรังสิต,3เดิม)	28	26	2
ปริมาตร	0	0	0
สมุทรปราการ	0	0	0
นนทบุรี	0	0	0
ปทุมธานี	0	0	0
นครปฐม	0	0	0
สมุทรสาคร	0	0	0
ภาคกลาง	504	434	70
พระนครศรีอยุธยา	87	51	36
อ่างทอง	0	0	0
ลพบุรี	0	0	0
สิงห์บุรี	0	0	0
ชัยนาท	0	0	0
สระบุรี	0	0	0
ชลบุรี	115	98	17
ระยอง	256	239	17
จันทบุรี	0	0	0
ตราด	0	0	0
ฉะเชิงเทรา	46	46	0
ปราจีนบุรี	0	0	0
นครนายก	0	0	0

จังหวัด	จำนวนคนหางานที่ได้รับการอบรม		
	รวม	ชาย	หญิง
สระแก้ว	0	0	0
ราชบุรี	0	0	0
กาญจนบุรี	0	0	0
สุพรรณบุรี	0	0	0
สมุทรสงคราม	0	0	0
เพชรบุรี	0	0	0
ประจวบคีรีขันธ์	0	0	0
ภาคเหนือ	66	44	22
เชียงใหม่	0	0	0
ลำพูน	0	0	0
ลำปาง	0	0	0
อุตรดิตถ์	0	0	0
แพร่	0	0	0
น่าน	0	0	0
พะเยา	0	0	0
เชียงราย	23	9	14
แม่ฮ่องสอน	0	0	0
นครสวรรค์	0	0	0
อุทัยธานี	0	0	0
กำแพงเพชร	0	0	0
ตาก	0	0	0
สุโขทัย	43	35	8
พิษณุโลก	0	0	0

จังหวัด	จำนวนคนหางานที่ได้รับการอบรม		
	รวม	ชาย	หญิง
พิจิตร	0	0	0
เพชรบูรณ์	0	0	0
ภาคตะวันออกเฉียงเหนือ	1,115	843	272
นครราชสีมา	176	134	42
บุรีรัมย์	49	44	5
สุรินทร์	0	0	0
ศรีสะเกษ	40	31	9
อุบลราชธานี	116	103	13
ยโสธร	0	0	0
ชัยภูมิ	58	34	24
อำนาจเจริญ	0	0	0
บึงกาฬ	0	0	0
หนองบัวลำภู	0	0	0
ขอนแก่น	0	0	0
อุดรธานี	504	358	146
เลย	0	0	0
หนองคาย	47	34	13
มหาสารคาม	0	0	0
ร้อยเอ็ด	0	0	0
กาฬสินธุ์	0	0	0
สกลนคร	50	41	9
นครพนม	75	64	11
มุกดาหาร	0	0	0

จังหวัด	จำนวนคนหางานที่ได้รับการอบรม		
	รวม	ชาย	หญิง
ภาคใต้	42	22	20
นครศรีธรรมราช	0	0	0
กระบี่	0	0	0
พังงา	0	0	0
ภูเก็ต	41	22	19
สุราษฎร์ธานี	1	0	1
ระนอง	0	0	0
ชุมพร	0	0	0
สงขลา	0	0	0
สตูล	0	0	0
ตรัง	0	0	0
พัทลุง	0	0	0
ปัตตานี	0	0	0
ยะลา	0	0	0
นราธิวาส	0	0	0

ตารางที่ 2.4 จำนวนคนงานไทยที่ได้รับอนุญาตให้เดินทางไปทำงานต่างประเทศ  
 จำแนกตามจังหวัด เพศ และวิธีการเดินทางไปทำงาน  
 ไตรมาสที่ 4 ประจำปีงบประมาณ 2560 (กรกฎาคม-กันยายน 2560)

จังหวัด	รวม			เดินทางด้วยตนเอง		RE-ENTRY		กรรมการ จัดหางานจัดส่ง		นายจ้างพาลูกจ้าง ไปทำงาน		นายจ้างส่งลูกจ้าง ไปฝึกงาน		บริษัทจัดส่ง	
	รวม	ชาย	หญิง	ชาย	หญิง	ชาย	หญิง	ชาย	หญิง	ชาย	หญิง	ชาย	หญิง	ชาย	หญิง
ทั่วประเทศ	31,414	24,635	6,779	1,894	915	9,046	3,166	2,446	403	3,993	360	674	427	6,582	1,508
กรุงเทพมหานคร	17,375	13,842	3,533	300	565	1,233	638	2,446	403	3,172	252	109	167	6,582	1,508
ภูมิภาค	14,039	10,793	3,246	1,594	350	7,813	2,528	0	0	821	108	565	260	0	0
ปริมณฑล	1,097	853	244	19	10	387	146	0	0	303	35	144	53	0	0
ภาคกลาง	2,029	1,545	484	64	18	700	225	0	0	412	68	369	173	0	0
ภาคเหนือ	2,080	1,707	373	183	57	1,465	292	0	0	26	0	33	24	0	0
ภาคตะวันออกเฉียงเหนือ	6,594	5,412	1,182	1,300	243	4,099	929	0	0	6	1	7	9	0	0
ภาคใต้	2,239	1,276	963	28	22	1,162	936	0	0	74	4	12	1	0	0
กรุงเทพมหานคร	17,375	13,842	3,533	300	565	1,233	638	2,446	403	3,172	252	109	167	6,582	1,508
กองบริหารแรงงานไทยไปต่างประเทศ	15,780	12,710	3,070	290	560	602	381	2,446	403	2,780	217	10	1	6,582	1,508
สจก.1-10	1,595	1,132	463	10	5	631	257	0	0	392	35	99	166	0	0
สจก. 1 (สาทร, 4 เดิม)	57	37	20	1	0	19	16	0	0	9	1	8	3	0	0
สจก. 2 (ราษฎร์บูรณะ, 7 เดิม)	46	24	22	0	0	24	22	0	0	0	0	0	0	0	0
สจก. 3 (บางนา, 8 เดิม)	536	298	238	4	2	138	65	0	0	88	15	68	156	0	0
สจก. 4 (นวมินทร์, 9 เดิม)	234	192	42	1	2	188	40	0	0	2	0	1	0	0	0
สจก. 5 (มีนบุรี, 10 เดิม)	275	234	41	1	1	47	36	0	0	165	0	21	4	0	0
สจก. 6 (บางพลัด, 5 เดิม)	20	12	8	1	0	11	8	0	0	0	0	0	0	0	0

จังหวัด	รวม			เดินทางด้วยตนเอง		RE-ENTRY		กรรมการ จัดหางานจัดส่ง		นายจ้างพาลูกจ้าง ไปทำงาน		นายจ้างส่งลูกจ้าง ไปฝึกงาน		บริษัทจัดส่ง	
	รวม	ชาย	หญิง	ชาย	หญิง	ชาย	หญิง	ชาย	หญิง	ชาย	หญิง	ชาย	หญิง	ชาย	หญิง
สจก. 7 (บรมราชชนนี,6 เดิม)	78	50	28	1	0	38	28	0	0	10	0	1	0	0	0
สจก. 8 (ราชดำเนิน,1 เดิม)	2	1	1	0	0	1	1	0	0	0	0	0	0	0	0
สจก. 9 (หลักสี่,2 เดิม)	175	158	17	1	0	135	9	0	0	22	6	0	2	0	0
สจก. 10 (วิภาวดีรังสิต,3เดิม)	172	126	46	0	0	30	32	0	0	96	13	0	1	0	0
ปริมาตร	1,097	853	244	19	10	387	146	0	0	303	35	144	53	0	0
สมุทรปราการ	482	395	87	12	4	180	31	0	0	88	14	115	38	0	0
นนทบุรี	298	249	49	0	2	55	39	0	0	194	8	0	0	0	0
ปทุมธานี	216	138	78	5	3	87	48	0	0	20	12	26	15	0	0
นครปฐม	44	28	16	1	0	26	16	0	0	0	0	1	0	0	0
สมุทรสาคร	57	43	14	1	1	39	12	0	0	1	1	2	0	0	0
ภาคกลาง	2,029	1,545	484	64	18	700	225	0	0	412	68	369	173	0	0
พระนครศรีอยุธยา	248	165	83	7	1	84	27	0	0	13	23	61	32	0	0
อ่างทอง	20	15	5	0	0	15	5	0	0	0	0	0	0	0	0
ลพบุรี	107	35	72	3	4	20	26	0	0	9	42	3	0	0	0
สิงห์บุรี	19	15	4	0	0	15	4	0	0	0	0	0	0	0	0
ชัยนาท	30	25	5	2	0	23	5	0	0	0	0	0	0	0	0
สระบุรี	38	29	9	3	1	23	8	0	0	3	0	0	0	0	0
ชลบุรี	534	410	124	26	2	127	45	0	0	119	2	138	75	0	0
ระยอง	566	505	61	2	1	172	15	0	0	215	1	116	44	0	0
จันทบุรี	38	35	3	1	0	12	3	0	0	22	0	0	0	0	0
ตราด	0	0	0	0	0	0	0	0	0	0	0	0	0	0	0
ฉะเชิงเทรา	79	60	19	6	2	34	17	0	0	0	0	20	0	0	0

จังหวัด	รวม			เดินทางด้วยตนเอง		RE-ENTRY		กรรมการ จัดหางานจัดส่ง		นายจ้างพาลูกจ้าง ไปทำงาน		นายจ้างส่งลูกจ้าง ไปฝึกงาน		บริษัทจัดส่ง	
	รวม	ชาย	หญิง	ชาย	หญิง	ชาย	หญิง	ชาย	หญิง	ชาย	หญิง	ชาย	หญิง	ชาย	หญิง
ปราจีนบุรี	91	61	30	0	0	15	8	0	0	15	0	31	22	0	0
นครนายก	21	12	9	3	0	9	9	0	0	0	0	0	0	0	0
สระแก้ว	47	36	11	5	4	31	7	0	0	0	0	0	0	0	0
ราชบุรี	61	54	7	2	1	36	6	0	0	16	0	0	0	0	0
กาญจนบุรี	38	26	12	2	1	24	11	0	0	0	0	0	0	0	0
สุพรรณบุรี	38	27	11	1	1	26	10	0	0	0	0	0	0	0	0
สมุทรสงคราม	10	9	1	1	0	8	1	0	0	0	0	0	0	0	0
เพชรบุรี	28	16	12	0	0	16	12	0	0	0	0	0	0	0	0
ประจวบคีรีขันธ์	16	10	6	0	0	10	6	0	0	0	0	0	0	0	0
ภาคเหนือ	2,080	1,707	373	183	57	1,465	292	0	0	26	0	33	24	0	0
เชียงใหม่	148	92	56	12	7	80	49	0	0	0	0	0	0	0	0
ลำพูน	103	71	32	1	0	37	13	0	0	0	0	33	19	0	0
ลำปาง	315	285	30	41	6	224	24	0	0	20	0	0	0	0	0
อุตรดิตถ์	73	62	11	11	6	51	5	0	0	0	0	0	0	0	0
แพร่	36	31	5	0	0	31	5	0	0	0	0	0	0	0	0
น่าน	53	43	10	2	2	41	8	0	0	0	0	0	0	0	0
พะเยา	80	74	6	7	1	67	5	0	0	0	0	0	0	0	0
เชียงราย	271	216	55	9	8	207	42	0	0	0	0	0	5	0	0
แม่ฮ่องสอน	1	0	1	0	0	0	1	0	0	0	0	0	0	0	0
นครสวรรค์	100	81	19	10	2	65	17	0	0	6	0	0	0	0	0
อุทัยธานี	17	8	9	1	2	7	7	0	0	0	0	0	0	0	0
กำแพงเพชร	122	100	22	11	3	89	19	0	0	0	0	0	0	0	0

จังหวัด	รวม			เดินทางด้วยตนเอง		RE-ENTRY		กรรมการ จัดหางานจัดส่ง		นายจ้างพาลูกจ้าง ไปทำงาน		นายจ้างส่งลูกจ้าง ไปฝึกงาน		บริษัทจัดส่ง	
	รวม	ชาย	หญิง	ชาย	หญิง	ชาย	หญิง	ชาย	หญิง	ชาย	หญิง	ชาย	หญิง	ชาย	หญิง
ตาก	147	140	7	15	2	125	5	0	0	0	0	0	0	0	0
สุโขทัย	298	249	49	35	8	214	41	0	0	0	0	0	0	0	0
พิษณุโลก	113	91	22	4	0	87	22	0	0	0	0	0	0	0	0
พิจิตร	111	92	19	6	5	86	14	0	0	0	0	0	0	0	0
เพชรบูรณ์	92	72	20	18	5	54	15	0	0	0	0	0	0	0	0
ภาคตะวันออกเฉียงเหนือ	6,594	5,412	1,182	1,300	243	4,099	929	0	0	6	1	7	9	0	0
นครราชสีมา	709	553	156	54	20	495	128	0	0	0	1	4	7	0	0
บุรีรัมย์	392	336	56	47	9	289	47	0	0	0	0	0	0	0	0
สุรินทร์	148	121	27	16	7	105	20	0	0	0	0	0	0	0	0
ศรีสะเกษ	95	69	26	8	5	61	21	0	0	0	0	0	0	0	0
อุบลราชธานี	460	388	72	181	19	207	53	0	0	0	0	0	0	0	0
ยโสธร	55	33	22	3	2	30	20	0	0	0	0	0	0	0	0
ชัยภูมิ	787	666	121	423	58	241	63	0	0	2	0	0	0	0	0
อำนาจเจริญ	26	19	7	4	3	15	4	0	0	0	0	0	0	0	0
บึงกาฬ	62	51	11	3	2	48	9	0	0	0	0	0	0	0	0
หนองบัวลำภู	320	282	38	85	11	195	27	0	0	2	0	0	0	0	0
ขอนแก่น	636	524	112	122	34	399	76	0	0	2	0	1	2	0	0
อุดรธานี	1,443	1,176	267	187	34	989	233	0	0	0	0	0	0	0	0
เลย	65	52	13	11	1	41	12	0	0	0	0	0	0	0	0
หนองคาย	292	234	58	16	6	218	52	0	0	0	0	0	0	0	0
มหาสารคาม	208	154	54	41	14	113	40	0	0	0	0	0	0	0	0
ร้อยเอ็ด	99	80	19	27	2	51	17	0	0	0	0	2	0	0	0

จังหวัด	รวม			เดินทางด้วยตนเอง		RE-ENTRY		กรมการ จัดหางานจัดส่ง		นายจ้างพาลูกจ้าง ไปทำงาน		นายจ้างส่งลูกจ้าง ไปฝึกงาน		บริษัทจัดส่ง	
	รวม	ชาย	หญิง	ชาย	หญิง	ชาย	หญิง	ชาย	หญิง	ชาย	หญิง	ชาย	หญิง	ชาย	หญิง
กาฬสินธุ์	96	73	23	18	4	55	19	0	0	0	0	0	0	0	0
สกลนคร	283	231	52	41	9	190	43	0	0	0	0	0	0	0	0
นครพนม	305	271	34	13	2	258	32	0	0	0	0	0	0	0	0
มุกดาหาร	113	99	14	0	1	99	13	0	0	0	0	0	0	0	0
ภาคใต้	2,239	1,276	963	28	22	1,162	936	0	0	74	4	12	1	0	0
นครศรีธรรมราช	36	23	13	1	1	22	12	0	0	0	0	0	0	0	0
กระบี่	4	3	1	0	0	3	1	0	0	0	0	0	0	0	0
พังงา	28	26	2	4	0	22	2	0	0	0	0	0	0	0	0
ภูเก็ต	76	43	33	2	3	41	30	0	0	0	0	0	0	0	0
สุราษฎร์ธานี	14	8	6	0	0	8	5	0	0	0	1	0	0	0	0
ระนอง	3	2	1	0	0	2	1	0	0	0	0	0	0	0	0
ชุมพร	13	12	1	1	0	11	1	0	0	0	0	0	0	0	0
สงขลา	1,952	1,086	866	7	12	993	850	0	0	74	3	12	1	0	0
สตูล	24	17	7	0	0	17	7	0	0	0	0	0	0	0	0
ตรัง	13	7	6	0	0	7	6	0	0	0	0	0	0	0	0
พัทลุง	8	6	2	0	0	6	2	0	0	0	0	0	0	0	0
ปัตตานี	5	3	2	1	0	2	2	0	0	0	0	0	0	0	0
ยะลา	33	19	14	2	3	17	11	0	0	0	0	0	0	0	0
นราธิวาส	30	21	9	10	3	11	6	0	0	0	0	0	0	0	0

ที่มา : กองบริหารแรงงานไทยไปต่างประเทศ กรมการจัดหางาน

ตารางที่ 2.5 จำนวนคนไทยที่ได้รับอนุญาตให้เดินทางไปทำงานต่างประเทศ

จำแนกตามประเทศ เพศ และวิธีการเดินทางไปทำงาน

ไตรมาสที่ 4 ประจำปีงบประมาณ 2560 (กรกฎาคม-กันยายน 2560)

ประเทศ	รวม			เดินทางด้วยตนเอง		RE-ENTRY		กรมการ จัดหางานจัดส่ง		นายจ้างพาลูกจ้าง ไปทำงาน		นายจ้างส่งลูกจ้าง ไปฝึกงาน		บริษัทจัดส่ง	
	รวม	ชาย	หญิง	ชาย	หญิง	ชาย	หญิง	ชาย	หญิง	ชาย	หญิง	ชาย	หญิง	ชาย	หญิง
รวมทั้งสิ้น	31,414	24,635	6,779	1,894	915	9,046	3,166	2,446	403	3,993	360	674	427	6,582	1,508
รวมกลุ่มประเทศตะวันออกกลาง	3,724	3,201	523	140	54	1,520	404	1,107	61	21	0	5	1	408	3
ซาอุดีอาระเบีย	54	49	5	0	0	49	5	0	0	0	0	0	0	0	0
กาตาร์	172	144	28	0	0	143	28	0	0	1	0	0	0	0	0
บาห์เรน	149	58	91	6	5	49	83	0	0	1	0	0	0	2	3
สหรัฐอเมริกา	896	672	224	69	19	366	204	0	0	4	0	5	1	228	0
อิสราเอล	1,781	1,693	88	9	0	577	27	1,107	61	0	0	0	0	0	0
คูเวต	478	434	44	22	16	234	28	0	0	3	0	0	0	175	0
โอมาน	74	54	20	1	1	38	19	0	0	12	0	0	0	3	0
เยเมน	0	0	0	0	0	0	0	0	0	0	0	0	0	0	0
เลบานอน	21	13	8	8	3	5	5	0	0	0	0	0	0	0	0
ไซปรัส	8	4	4	1	3	3	1	0	0	0	0	0	0	0	0
ตุรกี	53	43	10	5	7	38	3	0	0	0	0	0	0	0	0
จอร์แดน	2	1	1	0	0	1	1	0	0	0	0	0	0	0	0

ประเทศ	รวม			เดินทางด้วยตนเอง		RE-ENTRY		กรมการ จัดหางานจัดส่ง		นายจ้างพาลูกจ้าง ไปทำงาน		นายจ้างส่งลูกจ้าง ไปฝึกงาน		บริษัทจัดส่ง	
	รวม	ชาย	หญิง	ชาย	หญิง	ชาย	หญิง	ชาย	หญิง	ชาย	หญิง	ชาย	หญิง	ชาย	หญิง
อิหร่าน	34	34	0	19	0	15	0	0	0	0	0	0	0	0	0
ประเทศอื่นๆในกลุ่มประเทศตะวันออก กลาง	2	2	0	0	0	2	0	0	0	0	0	0	0	0	0
<b>รวมกลุ่มประเทศแอฟริกา</b>	<b>839</b>	<b>818</b>	<b>21</b>	<b>108</b>	<b>1</b>	<b>348</b>	<b>19</b>	<b>0</b>	<b>0</b>	<b>140</b>	<b>0</b>	<b>0</b>	<b>0</b>	<b>222</b>	<b>1</b>
แอลจีเรีย	174	174	0	71	0	103	0	0	0	0	0	0	0	0	0
สาธารณรัฐเซเชลส์	5	1	4	0	0	1	4	0	0	0	0	0	0	0	0
อียิปต์	77	71	6	37	0	34	6	0	0	0	0	0	0	0	0
แองโกลา	3	3	0	0	0	3	0	0	0	0	0	0	0	0	0
ไนจีเรีย	10	10	0	0	0	10	0	0	0	0	0	0	0	0	0
ซูดาน	44	44	0	0	0	5	0	0	0	39	0	0	0	0	0
ลิเบีย	0	0	0	0	0	0	0	0	0	0	0	0	0	0	0
โมแซมบิก	7	7	0	0	0	2	0	0	0	0	0	0	0	5	0
มาดากัสการ์	104	103	1	0	1	2	0	0	0	101	0	0	0	0	0
แอฟริกาใต้	363	359	4	0	0	142	3	0	0	0	0	0	0	217	1
เคนยา	1	0	1	0	0	0	1	0	0	0	0	0	0	0	0
โมร็อกโก	11	9	2	0	0	9	2	0	0	0	0	0	0	0	0
กาบอง	0	0	0	0	0	0	0	0	0	0	0	0	0	0	0
สาธารณรัฐเคปเวิร์ด	0	0	0	0	0	0	0	0	0	0	0	0	0	0	0
ประเทศอื่นๆในกลุ่มประเทศแอฟริกา	40	37	3	0	0	37	3	0	0	0	0	0	0	0	0

ประเทศ	รวม			เดินทางด้วยตนเอง		RE-ENTRY		กรรมการ จัดหางานจัดส่ง		นายจ้างพาลูกจ้าง ไปทำงาน		นายจ้างส่งลูกจ้าง ไปฝึกงาน		บริษัทจัดส่ง	
	รวม	ชาย	หญิง	ชาย	หญิง	ชาย	หญิง	ชาย	หญิง	ชาย	หญิง	ชาย	หญิง	ชาย	หญิง
รวมกลุ่มประเทศเอเชีย	20,485	15,721	4,764	315	290	6,668	2,140	1,339	342	867	135	651	411	5,881	1,446
เวียดนาม	188	169	19	0	0	66	14	0	0	95	2	8	3	0	0
กัมพูชา	200	28	172	0	0	2	27	0	0	13	63	13	82	0	0
มาเลเซีย	2,316	1,319	997	83	31	1,108	920	0	0	70	10	4	1	54	35
สิงคโปร์	1,122	1,051	71	25	13	833	35	0	16	23	2	21	5	149	0
บรูไน	235	173	62	24	13	132	49	0	0	17	0	0	0	0	0
ฮ่องกง	563	52	511	10	163	42	326	0	0	0	0	0	0	0	22
จีน	68	35	33	1	16	19	9	0	0	1	1	14	7	0	0
ญี่ปุ่น	2,472	1,555	917	56	26	378	129	82	8	121	33	575	311	343	410
ไต้หวัน	8,771	7,399	1,372	31	9	2,044	379	40	4	9	1	0	0	5,275	979
อินเดีย	351	326	25	8	0	288	21	0	0	24	4	6	0	0	0
อินโดนีเซีย	427	422	5	28	0	364	2	0	0	28	2	2	1	0	0
ฟิลิปปินส์	23	9	14	0	0	2	10	0	0	7	4	0	0	0	0
เกาหลีใต้	2,744	2,255	489	21	9	1,009	165	1,217	314	0	0	8	1	0	0
ศรีลังกา	11	9	2	8	1	1	1	0	0	0	0	0	0	0	0
พม่า	111	111	0	1	0	20	0	0	0	76	0	0	0	14	0
บังกลาเทศ	49	47	2	0	0	6	1	0	0	41	1	0	0	0	0
ลาว	463	449	14	14	1	103	1	0	0	332	12	0	0	0	0

ประเทศ	รวม			เดินทางด้วยตนเอง		RE-ENTRY		กรมการ จัดหางานจัดส่ง		นายจ้างพาลูกจ้าง ไปทำงาน		นายจ้างส่งลูกจ้าง ไปฝึกงาน		บริษัทจัดส่ง	
	รวม	ชาย	หญิง	ชาย	หญิง	ชาย	หญิง	ชาย	หญิง	ชาย	หญิง	ชาย	หญิง	ชาย	หญิง
อาเซอร์ไบจาน	8	8	0	0	0	8	0	0	0	0	0	0	0	0	0
มาเก๊า	39	8	31	1	2	7	29	0	0	0	0	0	0	0	0
สาธารณรัฐคองโก	46	25	21	1	1	14	20	0	0	10	0	0	0	0	0
ประเทศอื่นๆในกลุ่มประเทศเอเชีย	278	271	7	3	5	222	2	0	0	0	0	0	0	46	0
<b>รวมกลุ่มประเทศยุโรป</b>	<b>5,585</b>	<b>4,483</b>	<b>1,102</b>	<b>1,253</b>	<b>494</b>	<b>214</b>	<b>361</b>	<b>0</b>	<b>0</b>	<b>2,949</b>	<b>219</b>	<b>8</b>	<b>4</b>	<b>59</b>	<b>24</b>
กรีซ(สาธารณรัฐเฮเลนิก)	0	0	0	0	0	0	0	0	0	0	0	0	0	0	0
รัสเซีย	251	7	244	2	147	5	97	0	0	0	0	0	0	0	0
อังกฤษ	124	70	54	1	0	56	46	0	0	3	1	1	0	9	7
นอร์เวย์	33	22	11	3	4	14	4	0	0	5	1	0	0	0	2
เดนมาร์ก	157	154	3	1	1	2	2	0	0	151	0	0	0	0	0
สวีเดน	2,997	2,772	225	10	7	6	3	0	0	2,756	215	0	0	0	0
สวิตเซอร์แลนด์	28	21	7	1	0	18	7	0	0	0	0	2	0	0	0
ฟินแลนด์	1,382	1,214	168	1,185	166	4	1	0	0	25	1	0	0	0	0
เนเธอร์แลนด์	12	12	0	0	0	12	0	0	0	0	0	0	0	0	0
เยอรมันนี	52	32	20	16	7	14	9	0	0	1	0	1	4	0	0
ฝรั่งเศส	29	18	11	6	0	11	11	0	0	1	0	0	0	0	0
ไอซ์แลนด์	0	0	0	0	0	0	0	0	0	0	0	0	0	0	0
ไอร์แลนด์	9	4	5	0	0	4	5	0	0	0	0	0	0	0	0

ประเทศ	รวม			เดินทางด้วยตนเอง		RE-ENTRY		กรรมการ จัดหางานจัดส่ง		นายจ้างพาลูกจ้าง ไปทำงาน		นายจ้างส่งลูกจ้าง ไปฝึกงาน		บริษัทจัดส่ง	
	รวม	ชาย	หญิง	ชาย	หญิง	ชาย	หญิง	ชาย	หญิง	ชาย	หญิง	ชาย	หญิง	ชาย	หญิง
โปรตุเกส	105	76	29	3	5	23	9	0	0	0	0	0	0	50	15
อิตาลี	43	21	22	0	5	17	17	0	0	0	0	4	0	0	0
โครเอเชีย	2	1	1	0	1	1	0	0	0	0	0	0	0	0	0
เซอร์เบียและมอนเตเนโกร	0	0	0	0	0	0	0	0	0	0	0	0	0	0	0
ฮังการี	130	18	112	7	73	6	39	0	0	5	0	0	0	0	0
สเปน	11	4	7	3	1	1	6	0	0	0	0	0	0	0	0
สาธารณรัฐเช็ก	67	3	64	1	11	2	53	0	0	0	0	0	0	0	0
โมนาโก	2	1	1	0	0	1	1	0	0	0	0	0	0	0	0
โปแลนด์	52	16	36	11	27	4	8	0	0	1	1	0	0	0	0
ประเทศอื่นๆในกลุ่มประเทศยุโรป	99	17	82	3	39	13	43	0	0	1	0	0	0	0	0
<b>รวมกลุ่มประเทศอเมริกาเหนือ</b>	<b>673</b>	<b>341</b>	<b>332</b>	<b>65</b>	<b>67</b>	<b>245</b>	<b>214</b>	<b>0</b>	<b>0</b>	<b>9</b>	<b>6</b>	<b>10</b>	<b>11</b>	<b>12</b>	<b>34</b>
แคนาดา	142	68	74	54	59	14	15	0	0	0	0	0	0	0	0
เกาะเคแมน	3	2	1	0	0	2	1	0	0	0	0	0	0	0	0
สหรัฐอเมริกา	501	255	246	10	8	219	189	0	0	6	6	9	11	11	32
มาเรียนาเหนือ(ไซปัน)	2	0	2	0	0	0	2	0	0	0	0	0	0	0	0
กานา	3	2	1	0	0	0	1	0	0	2	0	0	0	0	0
ปานามา	0	0	0	0	0	0	0	0	0	0	0	0	0	0	0
ประเทศอื่นๆในกลุ่มประเทศอเมริกาเหนือ	22	14	8	1	0	10	6	0	0	1	0	1	0	1	2

ประเทศ	รวม			เดินทางด้วยตนเอง		RE-ENTRY		กรมการ จัดหางานจัดส่ง		นายจ้างพาลูกจ้าง ไปทำงาน		นายจ้างส่งลูกจ้าง ไปฝึกงาน		บริษัทจัดส่ง	
	รวม	ชาย	หญิง	ชาย	หญิง	ชาย	หญิง	ชาย	หญิง	ชาย	หญิง	ชาย	หญิง	ชาย	หญิง
รวมกลุ่มประเทศอเมริกาใต้	7	3	4	0	0	3	4	0	0	0	0	0	0	0	0
อาร์เจนตินา	0	0	0	0	0	0	0	0	0	0	0	0	0	0	0
ประเทศอื่นๆในกลุ่มประเทศอเมริกาใต้	7	3	4	0	0	3	4	0	0	0	0	0	0	0	0
รวมกลุ่มประเทศออสเตรเลียและโอเชียเนีย	101	68	33	13	9	48	24	0	0	7	0	0	0	0	0
ออสเตรเลีย	23	18	5	1	0	10	5	0	0	7	0	0	0	0	0
นิวซีแลนด์	69	43	26	12	8	31	18	0	0	0	0	0	0	0	0
หมู่เกาะโซโลมอน	0	0	0	0	0	0	0	0	0	0	0	0	0	0	0
ปาปัว นิวกินี	5	3	2	0	1	3	1	0	0	0	0	0	0	0	0
ประเทศอื่นๆในกลุ่มประเทศออสเตรเลีย และโอเชียเนีย	4	4	0	0	0	4	0	0	0	0	0	0	0	0	0

ที่มา : กองบริหารแรงงานไทยไปต่างประเทศ กรมการจัดหางาน

ตารางที่ 2.6 จำนวนคนงานไทยที่ได้รับอนุญาตให้เดินทางไปทำงานต่างประเทศ  
 จำแนกตามประเภทอาชีพที่ไปทำงาน ทั่วราชอาณาจักร  
 ไตรมาสที่ 4 ประจำปีงบประมาณ 2560 (กรกฎาคม-กันยายน 2560)

ประเภทอาชีพ	จำนวนคนงานไทยที่ได้รับอนุญาตให้เดินทางไปทำงานต่างประเทศ		
	รวม	ชาย	หญิง
รวมทั้งสิ้น	31,414	24,635	6,779
1. ผู้บัญญัติกฎหมาย ข้าราชการระดับอาวุโส ผู้จัดการ	550	407	143
2. ผู้ประกอบวิชาชีพด้านต่างๆ	1,039	829	210
3. ช่างเทคนิคและผู้ปฏิบัติงานที่เกี่ยวข้อง	2,059	983	1,076
4. เสมียน เจ้าหน้าที่	97	41	56
5. พนักงานบริการ พนักงานขายในร้านค้าและตลาด	2,916	1,242	1,674
6. ผู้ปฏิบัติงานฝีมือด้านการเกษตรและประมง	6,903	6,109	794
7. ผู้ปฏิบัติงานโดยใช้ฝีมือในธุรกิจต่างๆ	4,136	3,989	147
8. ผู้ปฏิบัติงานในโรงงาน ผู้ควบคุมเครื่องจักร และผู้ปฏิบัติงานด้านการประกอบ	10,739	8,636	2,103
9. อาชีพงานพื้นฐาน	2,975	2,399	576
10. ทหาร	0	0	0

ที่มา : กองบริหารแรงงานไทยไปต่างประเทศ กรมการจัดหางาน

ตารางที่ 3.1 การแนะแนวอาชีพให้นักเรียน นักศึกษา ประชาชนทั่วไป และผู้ประกันตนกรณีว่างงาน จำแนกตามจังหวัด

ทั่วราชอาณาจักร

ไตรมาสที่ 4 ประจำปีงบประมาณ 2560 (กรกฎาคม - กันยายน 2560)

จังหวัด	รวมทั้งหมด			นักเรียน นักศึกษา		ประชาชนทั่วไป		ผู้ประกันตนกรณีว่างงาน	
	รวม	ชาย	หญิง	ชาย	หญิง	ชาย	หญิง	ชาย	หญิง
ทั่วราชอาณาจักร	98,323	40,887	57,436	12,510	20,222	11,385	15,471	16,992	21,743
กรุงเทพมหานคร	6,281	2,277	4,004	995	1,861	502	811	780	1,332
ภูมิภาค	92,042	38,610	53,432	11,515	18,361	10,883	14,660	16,212	20,411
ปริมณฑล	6,892	2,845	4,047	731	1,109	783	1,058	1,331	1,880
ภาคกลาง	21,380	8,881	12,499	1,867	2,787	3,428	4,718	3,586	4,994
ภาคเหนือ	16,893	7,801	9,092	1,316	1,757	2,646	2,969	3,839	4,366
ภาคตะวันออกเฉียงเหนือ	30,246	12,904	17,342	5,666	9,055	2,211	2,581	5,027	5,706
ภาคใต้	16,631	6,179	10,452	1,935	3,653	1,815	3,334	2,429	3,465
กรุงเทพมหานคร	6,281	2,277	4,004	995	1,861	502	811	780	1,332
กองส่งเสริมการมีงานทำ	0	0	0	0	0	0	0	0	0
สจก.พื้นที่ 1-10	6,281	2,277	4,004	995	1,861	502	811	780	1,332
สจก. 1 (สาทร, 4 เดิม)	311	134	177	0	0	58	97	76	80
สจก. 2 (ราษฎร์บูรณะ, 7 เดิม)	380	135	245	0	0	45	114	90	131
สจก. 3 (บางนา, 8 เดิม)	739	187	552	105	250	22	41	60	261
สจก. 4 (นวมินทร์, 9 เดิม)	373	143	230	0	0	143	230	0	0
สจก. 5 (มีนบุรี, 10 เดิม)	361	158	203	0	0	65	82	93	121
สจก. 6 (บางพลัด, 5 เดิม)	623	65	558	0	463	33	48	32	47
สจก. 7 (บรมราชชนนี, 6 เดิม)	495	246	249	61	55	69	81	116	113

จังหวัด	รวมทั้งหมด			นักเรียน นักศึกษา		ประชาชนทั่วไป		ผู้ประกันตนกรณีว่างงาน	
	รวม	ชาย	หญิง	ชาย	หญิง	ชาย	หญิง	ชาย	หญิง
สจก. 8 (ราชดำเนิน,1 เดิม)	756	328	428	188	232	33	13	107	183
สจก. 9 (หลักสี่,2 เดิม)	1,157	551	606	390	407	0	0	161	199
สจก. 10 (วิภาวดีรังสิต,3 เดิม)	1,086	330	756	251	454	34	105	45	197
<b>ปริมาณพล</b>	<b>6,892</b>	<b>2,845</b>	<b>4,047</b>	<b>731</b>	<b>1,109</b>	<b>783</b>	<b>1,058</b>	<b>1,331</b>	<b>1,880</b>
สมุทรปราการ	1,513	639	874	96	317	297	346	246	211
นนทบุรี	2,218	910	1,308	384	466	187	256	339	586
ปทุมธานี	948	421	527	0	0	197	273	224	254
นครปฐม	1,181	446	735	0	0	63	135	383	600
สมุทรสาคร	1,032	429	603	251	326	39	48	139	229
<b>ภาคกลาง</b>	<b>21,380</b>	<b>8,881</b>	<b>12,499</b>	<b>1,867</b>	<b>2,787</b>	<b>3,428</b>	<b>4,718</b>	<b>3,586</b>	<b>4,994</b>
พระนครศรีอยุธยา	967	360	607	0	0	138	264	222	343
อ่างทอง	1,615	656	959	205	298	331	473	120	188
ลพบุรี	81	30	51	0	0	17	29	13	22
สิงห์บุรี	918	389	529	0	0	272	402	117	127
ชัยนาท	1,758	726	1,032	345	524	99	190	282	318
สระบุรี	1,804	664	1,140	361	511	120	382	183	247
ชลบุรี	1,293	502	791	346	614	118	140	38	37
ระยอง	1,208	643	565	0	0	255	171	388	394
จันทบุรี	1,158	487	671	107	202	380	469	0	0
ตราด	810	358	452	0	0	246	310	112	142
ฉะเชิงเทรา	1,123	625	498	99	124	171	94	355	280
ปราจีนบุรี	1,022	438	584	149	201	0	0	289	383
นครนายก	636	285	351	124	94	121	188	40	69

จังหวัด	รวมทั้งหมด			นักเรียน นักศึกษา		ประชาชนทั่วไป		ผู้ประกันตนกรณีว่างงาน	
	รวม	ชาย	หญิง	ชาย	หญิง	ชาย	หญิง	ชาย	หญิง
สระแก้ว	856	445	411	0	0	0	0	445	411
ราชบุรี	1,016	406	610	0	0	393	587	13	23
กาญจนบุรี	0	0	0	0	0	0	0	0	0
สุพรรณบุรี	1,439	593	846	131	219	80	152	382	475
สมุทรสงคราม	468	204	264	0	0	72	77	132	187
เพชรบุรี	2,561	790	1,771	0	0	415	635	375	1,136
ประจวบคีรีขันธ์	647	280	367	0	0	200	155	80	212
<b>ภาคเหนือ</b>	<b>16,893</b>	<b>7,801</b>	<b>9,092</b>	<b>1,316</b>	<b>1,757</b>	<b>2,646</b>	<b>2,969</b>	<b>3,839</b>	<b>4,366</b>
เชียงใหม่	738	321	417	0	0	232	305	89	112
ลำพูน	526	210	316	138	186	20	54	52	76
ลำปาง	1,497	688	809	129	146	50	66	509	597
อุตรดิตถ์	750	337	413	0	0	67	113	270	300
แพร่	1,243	548	695	184	276	298	337	66	82
น่าน	551	294	257	0	0	109	110	185	147
พะเยา	1,367	662	705	207	266	184	184	271	255
เชียงราย	882	455	427	0	0	264	243	191	184
แม่ฮ่องสอน	256	137	119	0	0	41	49	96	70
นครสวรรค์	1,673	757	916	0	0	264	351	493	565
อุทัยธานี	1,074	505	569	222	263	164	159	119	147
กำแพงเพชร	541	285	256	68	103	182	120	35	33
ตาก	920	405	515	0	0	270	325	135	190
สุโขทัย	1,090	538	552	0	0	59	66	479	486
พิษณุโลก	1,003	436	567	0	0	72	110	364	457

จังหวัด	รวมทั้งหมด			นักเรียน นักศึกษา		ประชาชนทั่วไป		ผู้ประกันตนกรณีว่างงาน	
	รวม	ชาย	หญิง	ชาย	หญิง	ชาย	หญิง	ชาย	หญิง
พิจิตร	1,823	868	955	368	517	318	244	182	194
เพชรบูรณ์	959	355	604	0	0	52	133	303	471
<b>ภาคตะวันออกเฉียงเหนือ</b>	<b>30,246</b>	<b>12,904</b>	<b>17,342</b>	<b>5,666</b>	<b>9,055</b>	<b>2,211</b>	<b>2,581</b>	<b>5,027</b>	<b>5,706</b>
นครราชสีมา	867	405	462	0	0	167	8	238	454
บุรีรัมย์	2,159	925	1,234	407	532	74	142	444	560
สุรินทร์	1,122	455	667	0	0	0	0	455	667
ศรีสะเกษ	1,519	633	886	347	522	100	143	186	221
อุบลราชธานี	4,146	1,564	2,582	1,243	2,118	53	74	268	390
ยโสธร	1,179	487	692	147	256	163	267	177	169
ชัยภูมิ	186	76	110	0	0	25	49	51	61
อำนาจเจริญ	300	117	183	0	0	0	0	117	183
บึงกาฬ	927	472	455	0	0	182	202	290	253
หนองบัวลำภู	1,621	746	875	335	522	0	0	411	353
ขอนแก่น	1,988	727	1,261	336	781	144	170	247	310
อุดรธานี	1,729	782	947	285	440	256	274	241	233
เลย	1,007	458	549	0	0	116	174	342	375
หนองคาย	1,620	618	1,002	474	876	118	92	26	34
มหาสารคาม	3,218	1,500	1,718	646	778	265	343	589	597
ร้อยเอ็ด	1,101	401	700	401	700	0	0	0	0
กาฬสินธุ์	1,972	841	1,131	533	798	147	159	161	174
สกลนคร	2,137	960	1,177	512	732	285	310	163	135
นครพนม	1,026	534	492	0	0	41	84	493	408
มุกดาหาร	422	203	219	0	0	75	90	128	129

จังหวัด	รวมทั้งหมด			นักเรียน นักศึกษา		ประชาชนทั่วไป		ผู้ประกันตนกรณีว่างงาน	
	รวม	ชาย	หญิง	ชาย	หญิง	ชาย	หญิง	ชาย	หญิง
ภาคใต้	16,631	6,179	10,452	1,935	3,653	1,815	3,334	2,429	3,465
นครศรีธรรมราช	2,087	792	1,295	548	841	229	443	15	11
กระบี่	1,268	550	718	234	326	53	98	263	294
พังงา	1,120	359	761	0	0	220	588	139	173
ภูเก็ต	1,116	440	676	0	0	429	654	11	22
สุราษฎร์ธานี	1,061	450	611	118	154	111	184	221	273
ระนอง	1,368	540	828	166	371	88	151	286	306
ชุมพร	1,032	406	626	0	0	73	149	333	477
สงขลา	1,908	664	1,244	359	878	21	55	284	311
สตูล	768	231	537	0	0	64	172	167	365
ตรัง	1,539	421	1,118	83	263	140	189	198	666
พัทลุง	1,088	442	646	146	251	17	99	279	296
ปัตตานี	490	213	277	64	86	136	162	13	29
ยะลา	621	200	421	162	271	23	100	15	50
นราธิวาส	1,165	471	694	55	212	211	290	205	192

ตารางที่ 3.2 การส่งเสริมการมีงานทำให้ทหารกองประจำการที่จะปลดเป็นทหารกองหนุน จำแนกตามจังหวัด

ที่พระราชอาณาจักร

ไตรมาสที่ 4 ประจำปีงบประมาณ 2560 (กรกฎาคม - กันยายน 2560)

จังหวัด	การส่งเสริมการมีงานทำให้ทหารกองประจำการที่จะปลดเป็นทหารกองหนุน							
	ผู้เข้าร่วมงาน	ส่งเสริมอาชีพและ ทดลองปฏิบัติ	ผู้เข้าฟังบรรยาย / อภิปราย	รับคำปรึกษา/แนะ แนวอาชีพ	ทดสอบวัด บุคลิกภาพ	เผยแพร่เอกสาร		
	(คน)	(คน)	(คน)	(คน)	(คน)	แผ่น	ฉบับ	เล่ม
ที่พระราชอาณาจักร	377	377	377	271	240	1,040	637	437
กรุงเทพมหานคร	0	0	0	0	0	0	0	0
ภูมิภาค	377	377	377	271	240	1,040	637	437
ปริมณฑล	0	0	0	0	0	0	0	0
ภาคกลาง	140	140	140	34	140	140	0	0
ภาคเหนือ	237	237	237	237	100	900	637	437
ภาคตะวันออกเฉียงเหนือ	0	0	0	0	0	0	0	0
ภาคใต้	0	0	0	0	0	0	0	0
กรุงเทพมหานคร	0	0	0	0	0	0	0	0
กองส่งเสริมการมีงานทำ	0	0	0	0	0	0	0	0
สจก.พื้นที่ 1-10	0	0	0	0	0	0	0	0
สจก. 1 (สาทร, 4 เดิม)	0	0	0	0	0	0	0	0
สจก. 2 (ราษฎร์บูรณะ, 7 เดิม)	0	0	0	0	0	0	0	0
สจก. 3 (บางนา, 8 เดิม)	0	0	0	0	0	0	0	0

จังหวัด	การส่งเสริมการมีงานทำให้ทหารกองประจำการที่จะปลดเป็นทหารกองหนุน							
	ผู้เข้าร่วมงาน	ส่งเสริมอาชีพและ ทดลองปฏิบัติ	ผู้เข้าฟังบรรยาย/ อภิปราย	รับคำปรึกษา/แนะ แนวอาชีพ	ทดสอบวัด บุคลิกภาพ	เผยแพร่เอกสาร		
	(คน)	(คน)	(คน)	(คน)	(คน)	แผ่น	ฉบับ	เล่ม
สจก. 4 (นวมินทร์,9 เดิม)	0	0	0	0	0	0	0	0
สจก. 5 (มินบุรี,10 เดิม)	0	0	0	0	0	0	0	0
สจก. 6 (บางพลัด,5 เดิม)	0	0	0	0	0	0	0	0
สจก. 7 (บรมราชชนนี,6 เดิม)	0	0	0	0	0	0	0	0
สจก. 8 (ราชดำเนิน,1 เดิม)	0	0	0	0	0	0	0	0
สจก. 9 (หลักสี่,2 เดิม)	0	0	0	0	0	0	0	0
สจก. 10 (วิภาวดีรังสิต,3เดิม)	0	0	0	0	0	0	0	0
<b>ปริมณฑล</b>	<b>0</b>	<b>0</b>	<b>0</b>	<b>0</b>	<b>0</b>	<b>0</b>	<b>0</b>	<b>0</b>
สมุทรปราการ	0	0	0	0	0	0	0	0
นนทบุรี	0	0	0	0	0	0	0	0
ปทุมธานี	0	0	0	0	0	0	0	0
นครปฐม	0	0	0	0	0	0	0	0
สมุทรสาคร	0	0	0	0	0	0	0	0
<b>ภาคกลาง</b>	<b>140</b>	<b>140</b>	<b>140</b>	<b>34</b>	<b>140</b>	<b>140</b>	<b>0</b>	<b>0</b>
พระนครศรีอยุธยา	0	0	0	0	0	0	0	0
อ่างทอง	0	0	0	0	0	0	0	0
ลพบุรี	0	0	0	0	0	0	0	0
สิงห์บุรี	0	0	0	0	0	0	0	0
ชัยนาท	0	0	0	0	0	0	0	0

จังหวัด	การส่งเสริมการมีงานทำให้ทหารกองประจำการที่จะปลดเป็นทหารกองหนุน							
	ผู้เข้าร่วมงาน	ส่งเสริมอาชีพและ ทดลองปฏิบัติ	ผู้เข้าฟังบรรยาย/ อภิปราย	รับคำปรึกษา/แนะ แนวอาชีพ	ทดสอบวัด บุคลิกภาพ	เผยแพร่เอกสาร		
	(คน)	(คน)	(คน)	(คน)	(คน)	แผ่น	ฉบับ	เล่ม
สระบุรี	0	0	0	0	0	0	0	0
ชลบุรี	0	0	0	0	0	0	0	0
ระยอง	0	0	0	0	0	0	0	0
จันทบุรี	0	0	0	0	0	0	0	0
ตราด	0	0	0	0	0	0	0	0
ฉะเชิงเทรา	0	0	0	0	0	0	0	0
ปราจีนบุรี	0	0	0	0	0	0	0	0
นครนายก	0	0	0	0	0	0	0	0
สระแก้ว	0	0	0	0	0	0	0	0
ราชบุรี	0	0	0	0	0	0	0	0
กาญจนบุรี	0	0	0	0	0	0	0	0
สุพรรณบุรี	0	0	0	0	0	0	0	0
สมุทรสงคราม	0	0	0	0	0	0	0	0
เพชรบุรี	0	0	0	0	0	0	0	0
ประจวบคีรีขันธ์	140	140	140	34	140	140	0	0
<b>ภาคเหนือ</b>	<b>237</b>	<b>237</b>	<b>237</b>	<b>237</b>	<b>100</b>	<b>900</b>	<b>637</b>	<b>437</b>
เชียงใหม่	0	0	0	0	0	0	0	0
ลำพูน	0	0	0	0	0	0	0	0
ลำปาง	137	137	137	137	0	400	137	137

จังหวัด	การส่งเสริมการมีงานทำให้ทหารกองประจำการที่จะปลดเป็นทหารกองหนุน							
	ผู้เข้าร่วมงาน	ส่งเสริมอาชีพและ ทดลองปฏิบัติ	ผู้เข้าฟังบรรยาย/ อภิปราย	รับคำปรึกษา/แนะ แนวอาชีพ	ทดสอบวัด บุคลิกภาพ	เผยแพร่เอกสาร		
	(คน)	(คน)	(คน)	(คน)	(คน)	แผ่น	ฉบับ	เล่ม
อุดรดิตถ์	0	0	0	0	0	0	0	0
แพร่	0	0	0	0	0	0	0	0
น่าน	0	0	0	0	0	0	0	0
พะเยา	0	0	0	0	0	0	0	0
เชียงราย	0	0	0	0	0	0	0	0
แม่ฮ่องสอน	0	0	0	0	0	0	0	0
นครสวรรค์	100	100	100	100	100	500	500	300
อุทัยธานี	0	0	0	0	0	0	0	0
กำแพงเพชร	0	0	0	0	0	0	0	0
ตาก	0	0	0	0	0	0	0	0
สุโขทัย	0	0	0	0	0	0	0	0
พิษณุโลก	0	0	0	0	0	0	0	0
พิจิตร	0	0	0	0	0	0	0	0
เพชรบูรณ์	0	0	0	0	0	0	0	0
<b>ภาคตะวันออกเฉียงเหนือ</b>	<b>0</b>	<b>0</b>	<b>0</b>	<b>0</b>	<b>0</b>	<b>0</b>	<b>0</b>	<b>0</b>
นครราชสีมา	0	0	0	0	0	0	0	0
บุรีรัมย์	0	0	0	0	0	0	0	0
สุรินทร์	0	0	0	0	0	0	0	0
ศรีสะเกษ	0	0	0	0	0	0	0	0

จังหวัด	การส่งเสริมการมีงานทำให้ทหารกองประจำการที่จะปลดเป็นทหารกองหนุน							
	ผู้เข้าร่วมงาน	ส่งเสริมอาชีพและ ทดลองปฏิบัติ	ผู้เข้าฟังบรรยาย/ อภิปราย	รับคำปรึกษา/แนะ แนวอาชีพ	ทดสอบวัด บุคลิกภาพ	เผยแพร่เอกสาร		
	(คน)	(คน)	(คน)	(คน)	(คน)	แผ่น	ฉบับ	เล่ม
อุบลราชธานี	0	0	0	0	0	0	0	0
ยโสธร	0	0	0	0	0	0	0	0
ชัยภูมิ	0	0	0	0	0	0	0	0
อำนาจเจริญ	0	0	0	0	0	0	0	0
บึงกาฬ	0	0	0	0	0	0	0	0
หนองบัวลำภู	0	0	0	0	0	0	0	0
ขอนแก่น	0	0	0	0	0	0	0	0
อุดรธานี	0	0	0	0	0	0	0	0
เลย	0	0	0	0	0	0	0	0
หนองคาย	0	0	0	0	0	0	0	0
มหาสารคาม	0	0	0	0	0	0	0	0
ร้อยเอ็ด	0	0	0	0	0	0	0	0
กาฬสินธุ์	0	0	0	0	0	0	0	0
สกลนคร	0	0	0	0	0	0	0	0
นครพนม	0	0	0	0	0	0	0	0
มุกดาหาร	0	0	0	0	0	0	0	0
<b>ภาคใต้</b>	<b>0</b>	<b>0</b>	<b>0</b>	<b>0</b>	<b>0</b>	<b>0</b>	<b>0</b>	<b>0</b>
นครศรีธรรมราช	0	0	0	0	0	0	0	0
กระบี่	0	0	0	0	0	0	0	0

จังหวัด	การส่งเสริมการมีงานทำให้ทหารกองประจำการที่จะปลดเป็นทหารกองหนุน							
	ผู้เข้าร่วมงาน	ส่งเสริมอาชีพและ ทดลองปฏิบัติ	ผู้เข้าฟังบรรยาย/ อภิปราย	รับคำปรึกษา/แนะ แนวอาชีพ	ทดสอบวัด บุคลิกภาพ	เผยแพร่เอกสาร		
						แผ่น	ฉบับ	เล่ม
พังงา	0	0	0	0	0	0	0	0
ภูเก็ต	0	0	0	0	0	0	0	0
สุราษฎร์ธานี	0	0	0	0	0	0	0	0
ระนอง	0	0	0	0	0	0	0	0
ชุมพร	0	0	0	0	0	0	0	0
สงขลา	0	0	0	0	0	0	0	0
สตูล	0	0	0	0	0	0	0	0
ตรัง	0	0	0	0	0	0	0	0
พัทลุง	0	0	0	0	0	0	0	0
ปัตตานี	0	0	0	0	0	0	0	0
ยะลา	0	0	0	0	0	0	0	0
นราธิวาส	0	0	0	0	0	0	0	0

ตารางที่ 3.3 การแนะแนวอาชีพให้เด็กและเยาวชนในสถานพินิจและคุ้มครองเด็กและเยาวชน จำแนกตามจังหวัด

ตำรวจอาญาจักร

ไตรมาสที่ 4 ประจำปีงบประมาณ 2560 (กรกฎาคม-กันยายน 2560)

จังหวัด	โครงการแนะแนวอาชีพให้เด็กและเยาวชนในสถานพินิจและคุ้มครองเด็กและเยาวชน																	
	ผู้เข้าร่วมงาน			ส่งเสริมอาชีพและทดลองปฏิบัติ			เข้ารับฟังคำบรรยาย			รับคำปรึกษา/แนะแนวอาชีพ			ทดสอบวัดบุคลิกภาพ			เผยแพร่เอกสาร		
	ชาย	หญิง	รวม	ชาย	หญิง	รวม	ชาย	หญิง	รวม	ชาย	หญิง	รวม	ชาย	หญิง	รวม	แผ่น	ฉบับ	เล่ม
ตำรวจอาญาจักร	246	23	269	118	14	132	246	23	269	183	22	205	219	23	242	700	606	259
กรุงเทพมหานคร	0	0	0	0	0	0	0	0	0	0	0	0	0	0	0	0	0	0
ภูมิภาค	246	23	269	118	14	132	246	23	269	183	22	205	219	23	242	700	606	259
ปริมณฑล	0	0	0	0	0	0	0	0	0	0	0	0	0	0	0	0	0	0
ภาคกลาง	118	14	132	118	14	132	118	14	132	62	13	75	118	14	132	150	180	95
ภาคเหนือ	0	0	0	0	0	0	0	0	0	0	0	0	0	0	0	0	0	0
ภาคตะวันออกเฉียงเหนือ	0	0	0	0	0	0	0	0	0	0	0	0	0	0	0	0	0	0
ภาคใต้	128	9	137	0	0	0	128	9	137	121	9	130	101	9	110	550	426	164
กรุงเทพมหานคร	0	0	0	0	0	0	0	0	0	0	0	0	0	0	0	0	0	0
กองส่งเสริมการมีงานทำ	0	0	0	0	0	0	0	0	0	0	0	0	0	0	0	0	0	0
สจก.พื้นที่ 1-10	0	0	0	0	0	0	0	0	0	0	0	0	0	0	0	0	0	0
สจก. 1 (สาทร, 4 เดิม)	0	0	0	0	0	0	0	0	0	0	0	0	0	0	0	0	0	0
สจก. 2 (ราษฎร์บูรณะ, 7 เดิม)	0	0	0	0	0	0	0	0	0	0	0	0	0	0	0	0	0	0
สจก. 3 (บางนา, 8 เดิม)	0	0	0	0	0	0	0	0	0	0	0	0	0	0	0	0	0	0
สจก. 4 (นวมินทร์, 9 เดิม)	0	0	0	0	0	0	0	0	0	0	0	0	0	0	0	0	0	0
สจก. 5 (มีนบุรี, 10 เดิม)	0	0	0	0	0	0	0	0	0	0	0	0	0	0	0	0	0	0
สจก. 6 (บางพลัด, 5 เดิม)	0	0	0	0	0	0	0	0	0	0	0	0	0	0	0	0	0	0
สจก. 7 (บรมราชชนนี, 6 เดิม)	0	0	0	0	0	0	0	0	0	0	0	0	0	0	0	0	0	0

จังหวัด	โครงการแนะแนวอาชีพให้เด็กและเยาวชนในสถานพินิจและคุ้มครองเด็กและเยาวชน																	
	ผู้เข้าร่วมงาน			ส่งเสริมอาชีพและทดลองปฏิบัติ			เข้ารับฟังคำบรรยาย			รับคำปรึกษา/แนะแนวอาชีพ			ทดสอบวัดบุคลิกภาพ			เผยแพร่เอกสาร		
	ชาย	หญิง	รวม	ชาย	หญิง	รวม	ชาย	หญิง	รวม	ชาย	หญิง	รวม	ชาย	หญิง	รวม	แผ่น	ฉบับ	เล่ม
สอก. 8 (ราชดำเนิน,1 เดิม)	0	0	0	0	0	0	0	0	0	0	0	0	0	0	0	0	0	0
สอก. 9 (หลักสี่,2 เดิม)	0	0	0	0	0	0	0	0	0	0	0	0	0	0	0	0	0	0
สอก. 10 (วิภาวดีรังสิต,3 เดิม)	0	0	0	0	0	0	0	0	0	0	0	0	0	0	0	0	0	0
ปริมณฑล	0	0	0	0	0	0	0	0	0	0	0	0	0	0	0	0	0	0
สมุทรปราการ	0	0	0	0	0	0	0	0	0	0	0	0	0	0	0	0	0	0
นนทบุรี	0	0	0	0	0	0	0	0	0	0	0	0	0	0	0	0	0	0
ปทุมธานี	0	0	0	0	0	0	0	0	0	0	0	0	0	0	0	0	0	0
นครปฐม	0	0	0	0	0	0	0	0	0	0	0	0	0	0	0	0	0	0
สมุทรสาคร	0	0	0	0	0	0	0	0	0	0	0	0	0	0	0	0	0	0
ภาคกลาง	118	14	132	118	14	132	118	14	132	62	13	75	118	14	132	150	180	95
พระนครศรีอยุธยา	99	3	102	99	3	102	99	3	102	43	2	45	99	3	102	120	150	65
อ่างทอง	19	11	30	19	11	30	19	11	30	19	11	30	19	11	30	30	30	30
ลพบุรี	0	0	0	0	0	0	0	0	0	0	0	0	0	0	0	0	0	0
สิงห์บุรี	0	0	0	0	0	0	0	0	0	0	0	0	0	0	0	0	0	0
ชัยนาท	0	0	0	0	0	0	0	0	0	0	0	0	0	0	0	0	0	0
สระบุรี	0	0	0	0	0	0	0	0	0	0	0	0	0	0	0	0	0	0
ชลบุรี	0	0	0	0	0	0	0	0	0	0	0	0	0	0	0	0	0	0
ระยอง	0	0	0	0	0	0	0	0	0	0	0	0	0	0	0	0	0	0
จันทบุรี	0	0	0	0	0	0	0	0	0	0	0	0	0	0	0	0	0	0
ตราด	0	0	0	0	0	0	0	0	0	0	0	0	0	0	0	0	0	0
ฉะเชิงเทรา	0	0	0	0	0	0	0	0	0	0	0	0	0	0	0	0	0	0
ปราจีนบุรี	0	0	0	0	0	0	0	0	0	0	0	0	0	0	0	0	0	0

จังหวัด	โครงการแนะแนวอาชีพให้เด็กและเยาวชนในสถานพินิจและคุ้มครองเด็กและเยาวชน																	
	ผู้เข้าร่วมงาน			ส่งเสริมอาชีพและทดลองปฏิบัติ			เข้ารับฟังคำบรรยาย			รับคำปรึกษา/แนะแนวอาชีพ			ทดสอบวัดบุคลิกภาพ			เผยแพร่เอกสาร		
	ชาย	หญิง	รวม	ชาย	หญิง	รวม	ชาย	หญิง	รวม	ชาย	หญิง	รวม	ชาย	หญิง	รวม	แผ่น	ฉบับ	เล่ม
นครนายก	0	0	0	0	0	0	0	0	0	0	0	0	0	0	0	0	0	0
สระแก้ว	0	0	0	0	0	0	0	0	0	0	0	0	0	0	0	0	0	0
ราชบุรี	0	0	0	0	0	0	0	0	0	0	0	0	0	0	0	0	0	0
กาญจนบุรี	0	0	0	0	0	0	0	0	0	0	0	0	0	0	0	0	0	0
สุพรรณบุรี	0	0	0	0	0	0	0	0	0	0	0	0	0	0	0	0	0	0
สมุทรสงคราม	0	0	0	0	0	0	0	0	0	0	0	0	0	0	0	0	0	0
เพชรบุรี	0	0	0	0	0	0	0	0	0	0	0	0	0	0	0	0	0	0
ประจวบคีรีขันธ์	0	0	0	0	0	0	0	0	0	0	0	0	0	0	0	0	0	0
ภาคเหนือ	0	0	0	0	0	0	0	0	0	0	0	0	0	0	0	0	0	0
เชียงใหม่	0	0	0	0	0	0	0	0	0	0	0	0	0	0	0	0	0	0
ลำพูน	0	0	0	0	0	0	0	0	0	0	0	0	0	0	0	0	0	0
ลำปาง	0	0	0	0	0	0	0	0	0	0	0	0	0	0	0	0	0	0
อุดรดิตต์	0	0	0	0	0	0	0	0	0	0	0	0	0	0	0	0	0	0
แพร่	0	0	0	0	0	0	0	0	0	0	0	0	0	0	0	0	0	0
น่าน	0	0	0	0	0	0	0	0	0	0	0	0	0	0	0	0	0	0
พะเยา	0	0	0	0	0	0	0	0	0	0	0	0	0	0	0	0	0	0
เชียงราย	0	0	0	0	0	0	0	0	0	0	0	0	0	0	0	0	0	0
แม่ฮ่องสอน	0	0	0	0	0	0	0	0	0	0	0	0	0	0	0	0	0	0
นครสวรรค์	0	0	0	0	0	0	0	0	0	0	0	0	0	0	0	0	0	0
อุทัยธานี	0	0	0	0	0	0	0	0	0	0	0	0	0	0	0	0	0	0
กำแพงเพชร	0	0	0	0	0	0	0	0	0	0	0	0	0	0	0	0	0	0
ตาก	0	0	0	0	0	0	0	0	0	0	0	0	0	0	0	0	0	0

จังหวัด	โครงการแนะแนวอาชีพให้เด็กและเยาวชนในสถานพินิจและคุ้มครองเด็กและเยาวชน																	
	ผู้เข้าร่วมงาน			ส่งเสริมอาชีพและทดลองปฏิบัติ			เข้ารับฟังคำบรรยาย			รับคำปรึกษา/แนะแนวอาชีพ			ทดสอบวัดบุคลิกภาพ			เผยแพร่เอกสาร		
	ชาย	หญิง	รวม	ชาย	หญิง	รวม	ชาย	หญิง	รวม	ชาย	หญิง	รวม	ชาย	หญิง	รวม	แผ่น	ฉบับ	เล่ม
สุโขทัย	0	0	0	0	0	0	0	0	0	0	0	0	0	0	0	0	0	0
พิษณุโลก	0	0	0	0	0	0	0	0	0	0	0	0	0	0	0	0	0	0
พิจิตร	0	0	0	0	0	0	0	0	0	0	0	0	0	0	0	0	0	0
เพชรบูรณ์	0	0	0	0	0	0	0	0	0	0	0	0	0	0	0	0	0	0
<b>ภาคตะวันออกเฉียงเหนือ</b>	<b>0</b>	<b>0</b>	<b>0</b>	<b>0</b>	<b>0</b>	<b>0</b>	<b>0</b>	<b>0</b>	<b>0</b>	<b>0</b>	<b>0</b>	<b>0</b>	<b>0</b>	<b>0</b>	<b>0</b>	<b>0</b>	<b>0</b>	<b>0</b>
นครราชสีมา	0	0	0	0	0	0	0	0	0	0	0	0	0	0	0	0	0	0
บุรีรัมย์	0	0	0	0	0	0	0	0	0	0	0	0	0	0	0	0	0	0
สุรินทร์	0	0	0	0	0	0	0	0	0	0	0	0	0	0	0	0	0	0
ศรีสะเกษ	0	0	0	0	0	0	0	0	0	0	0	0	0	0	0	0	0	0
อุบลราชธานี	0	0	0	0	0	0	0	0	0	0	0	0	0	0	0	0	0	0
ยโสธร	0	0	0	0	0	0	0	0	0	0	0	0	0	0	0	0	0	0
ชัยภูมิ	0	0	0	0	0	0	0	0	0	0	0	0	0	0	0	0	0	0
อำนาจเจริญ	0	0	0	0	0	0	0	0	0	0	0	0	0	0	0	0	0	0
บึงกาฬ	0	0	0	0	0	0	0	0	0	0	0	0	0	0	0	0	0	0
หนองบัวลำภู	0	0	0	0	0	0	0	0	0	0	0	0	0	0	0	0	0	0
ขอนแก่น	0	0	0	0	0	0	0	0	0	0	0	0	0	0	0	0	0	0
อุดรธานี	0	0	0	0	0	0	0	0	0	0	0	0	0	0	0	0	0	0
เลย	0	0	0	0	0	0	0	0	0	0	0	0	0	0	0	0	0	0
หนองคาย	0	0	0	0	0	0	0	0	0	0	0	0	0	0	0	0	0	0
มหาสารคาม	0	0	0	0	0	0	0	0	0	0	0	0	0	0	0	0	0	0
ร้อยเอ็ด	0	0	0	0	0	0	0	0	0	0	0	0	0	0	0	0	0	0
กาฬสินธุ์	0	0	0	0	0	0	0	0	0	0	0	0	0	0	0	0	0	0

จังหวัด	โครงการแนะแนวอาชีพให้เด็กและเยาวชนในสถานพินิจและคุ้มครองเด็กและเยาวชน																	
	ผู้เข้าร่วมงาน			ส่งเสริมอาชีพและทดลองปฏิบัติ			เข้ารับฟังคำบรรยาย			รับคำปรึกษา/แนะแนวอาชีพ			ทดสอบวัดบุคลิกภาพ			เผยแพร่เอกสาร		
	ชาย	หญิง	รวม	ชาย	หญิง	รวม	ชาย	หญิง	รวม	ชาย	หญิง	รวม	ชาย	หญิง	รวม	แผ่น	ฉบับ	เล่ม
สกลนคร	0	0	0	0	0	0	0	0	0	0	0	0	0	0	0	0	0	0
นครพนม	0	0	0	0	0	0	0	0	0	0	0	0	0	0	0	0	0	0
มุกดาหาร	0	0	0	0	0	0	0	0	0	0	0	0	0	0	0	0	0	0
<b>ภาคใต้</b>	<b>128</b>	<b>9</b>	<b>137</b>	<b>0</b>	<b>0</b>	<b>0</b>	<b>128</b>	<b>9</b>	<b>137</b>	<b>121</b>	<b>9</b>	<b>130</b>	<b>101</b>	<b>9</b>	<b>110</b>	<b>550</b>	<b>426</b>	<b>164</b>
นครศรีธรรมราช	101	9	110	0	0	0	101	9	110	101	9	110	101	9	110	550	330	110
กระบี่	0	0	0	0	0	0	0	0	0	0	0	0	0	0	0	0	0	0
พังงา	0	0	0	0	0	0	0	0	0	0	0	0	0	0	0	0	0	0
ภูเก็ต	0	0	0	0	0	0	0	0	0	0	0	0	0	0	0	0	0	0
สุราษฎร์ธานี	0	0	0	0	0	0	0	0	0	0	0	0	0	0	0	0	0	0
ระนอง	0	0	0	0	0	0	0	0	0	0	0	0	0	0	0	0	0	0
ชุมพร	0	0	0	0	0	0	0	0	0	0	0	0	0	0	0	0	0	0
สงขลา	0	0	0	0	0	0	0	0	0	0	0	0	0	0	0	0	0	0
สตูล	0	0	0	0	0	0	0	0	0	0	0	0	0	0	0	0	0	0
ตรัง	0	0	0	0	0	0	0	0	0	0	0	0	0	0	0	0	0	0
พัทลุง	0	0	0	0	0	0	0	0	0	0	0	0	0	0	0	0	0	0
ปัตตานี	0	0	0	0	0	0	0	0	0	0	0	0	0	0	0	0	0	0
ยะลา	27	0	27	0	0	0	27	0	27	20	0	20	0	0	0	0	96	54
นราธิวาส	0	0	0	0	0	0	0	0	0	0	0	0	0	0	0	0	0	0

ตารางที่ 3.4 สร้างเครือข่ายการแนะแนวอาชีพ จำแนกตามจังหวัด

ทั่วประเทศ

ไตรมาสที่ 4 ประจำปีงบประมาณ 2560 (กรกฎาคม-กันยายน 2560)

จังหวัด	สร้างเครือข่ายการแนะแนวอาชีพ			
	ผู้เข้าร่วมสัมมนา			
	จำนวนแห่ง	ชาย	หญิง	รวม
ทั่วประเทศ	291	96	389	485
กรุงเทพมหานคร	0	0	0	0
ภูมิภาค	291	96	389	485
ปริมณฑล	0	0	0	0
ภาคกลาง	100	37	163	200
ภาคเหนือ	69	18	51	69
ภาคตะวันออกเฉียงเหนือ	122	41	175	216
ภาคใต้	0	0	0	0
กรุงเทพมหานคร	0	0	0	0
กองส่งเสริมการมีงานทำ	0	0	0	0
สจก.พื้นที่ 1-10	0	0	0	0
สจก. 1 (สาทร, 4 เดิม)	0	0	0	0
สจก. 2 (ราษฎร์บูรณะ, 7 เดิม)	0	0	0	0
สจก. 3 (บางนา, 8 เดิม)	0	0	0	0
สจก. 4 (นวมินทร์, 9 เดิม)	0	0	0	0
สจก. 5 (มีนบุรี, 10 เดิม)	0	0	0	0
สจก. 6 (บางพลัด, 5 เดิม)	0	0	0	0
สจก. 7 (บรมราชชนนี, 6 เดิม)	0	0	0	0
สจก. 8 (ราชดำเนิน, 1 เดิม)	0	0	0	0
สจก. 9 (หลักสี่, 2 เดิม)	0	0	0	0

จังหวัด	สร้างเครือข่ายการแนะแนวอาชีพ			
	ผู้เข้าร่วมสัมมนา			
	จำนวนแห่ง	ชาย	หญิง	รวม
สจก. 10 (วิภาวดีรังสิต,3เดิม)	0	0	0	0
ปริมณฑล	0	0	0	0
สมุทรปราการ	0	0	0	0
นนทบุรี	0	0	0	0
ปทุมธานี	0	0	0	0
นครปฐม	0	0	0	0
สมุทรสาคร	0	0	0	0
ภาคกลาง	100	37	163	200
พระนครศรีอยุธยา	5	15	50	65
อ่างทอง	0	0	0	0
ลพบุรี	0	0	0	0
สิงห์บุรี	0	0	0	0
ชัยนาท	0	0	0	0
สระบุรี	0	0	0	0
ชลบุรี	0	0	0	0
ระยอง	0	0	0	0
จันทบุรี	0	0	0	0
ตราด	0	0	0	0
ฉะเชิงเทรา	41	13	57	70
ปราจีนบุรี	0	0	0	0
นครนายก	0	0	0	0
สระแก้ว	0	0	0	0
ราชบุรี	0	0	0	0
กาญจนบุรี	0	0	0	0
สุพรรณบุรี	0	0	0	0

จังหวัด	สร้างเครือข่ายการแนะแนวอาชีพ			
	ผู้เข้าร่วมสัมมนา			
	จำนวนแห่ง	ชาย	หญิง	รวม
สมุทรสงคราม	0	0	0	0
เพชรบุรี	54	9	56	65
ประจวบคีรีขันธ์	0	0	0	0
<b>ภาคเหนือ</b>	<b>69</b>	<b>18</b>	<b>51</b>	<b>69</b>
เชียงใหม่	0	0	0	0
ลำพูน	0	0	0	0
ลำปาง	0	0	0	0
อุตรดิตถ์	0	0	0	0
แพร่	0	0	0	0
น่าน	69	18	51	69
พะเยา	0	0	0	0
เชียงราย	0	0	0	0
แม่ฮ่องสอน	0	0	0	0
นครสวรรค์	0	0	0	0
อุทัยธานี	0	0	0	0
กำแพงเพชร	0	0	0	0
ตาก	0	0	0	0
สุโขทัย	0	0	0	0
พิษณุโลก	0	0	0	0
พิจิตร	0	0	0	0
เพชรบูรณ์	0	0	0	0
<b>ภาคตะวันออกเฉียงเหนือ</b>	<b>122</b>	<b>41</b>	<b>175</b>	<b>216</b>
นครราชสีมา	60	12	68	80
บุรีรัมย์	0	0	0	0
สุรินทร์	0	0	0	0

จังหวัด	สร้างเครือข่ายการแนะแนวอาชีพ			
	ผู้เข้าร่วมสัมมนา			
	จำนวนแห่ง	ชาย	หญิง	รวม
ศรีสะเกษ	0	0	0	0
อุบลราชธานี	5	8	63	71
ยโสธร	0	0	0	0
ชัยภูมิ	0	0	0	0
อำนาจเจริญ	0	0	0	0
บึงกาฬ	0	0	0	0
หนองบัวลำภู	0	0	0	0
ขอนแก่น	0	0	0	0
อุดรธานี	0	0	0	0
เลย	57	21	44	65
หนองคาย	0	0	0	0
มหาสารคาม	0	0	0	0
ร้อยเอ็ด	0	0	0	0
กาฬสินธุ์	0	0	0	0
สกลนคร	0	0	0	0
นครพนม	0	0	0	0
มุกดาหาร	0	0	0	0
<b>ภาคใต้</b>	<b>0</b>	<b>0</b>	<b>0</b>	<b>0</b>
นครศรีธรรมราช	0	0	0	0
กระบี่	0	0	0	0
พังงา	0	0	0	0
ภูเก็ต	0	0	0	0
สุราษฎร์ธานี	0	0	0	0
ระนอง	0	0	0	0
ชุมพร	0	0	0	0

จังหวัด	สร้างเครือข่ายการแนะแนวอาชีพ			
	ผู้เข้าร่วมสัมมนา			
	จำนวนแห่ง	ชาย	หญิง	รวม
สงขลา	0	0	0	0
สตูล	0	0	0	0
ตรัง	0	0	0	0
พัทลุง	0	0	0	0
ปัตตานี	0	0	0	0
ยะลา	0	0	0	0
นราธิวาส	0	0	0	0

ตารางที่ 3.5 ส่งเสริมการรับงานไปทำที่บ้าน จำแนกตามจังหวัด

ทั่วราชอาณาจักร

ไตรมาสที่ 4 ประจำปีงบประมาณ 2560 (กรกฎาคม-กันยายน 2560)

จังหวัด	จัดอบรม									ประกอบอาชีพมีรายได้	จดทะเบียนกลุ่มผู้รับงานไปทำที่บ้าน (คน)									ออกติดต่อ สถาน ประกอบการ (แห่ง)	ออก เยี่ยม ผู้รับงาน ไปทำที่ บ้าน (ครั้ง)	เผยแพร่เอกสาร		
	ประชาชนทั่วไปที่ ประสงค์จะรับงานฯ (คน)			กลุ่มผู้รับงาน/ ผู้รับงานฯ (คน)			แรงงานนอกระบบ (คน)				รายกลุ่ม				รายบุคคล									
	ชาย	หญิง	รวม	ชาย	หญิง	รวม	ชาย	หญิง	รวม		ชาย	หญิง	รวม	กลุ่ม	ชาย	หญิง	รวม	ชาย	หญิง			รวม	แผ่น	ฉบับ
ทั่วราชอาณาจักร	5	29	34	11	126	137	0	6	6	18	170	188	42	33	332	365	2	6	8	66	162	4,358	2,676	1,114
กรุงเทพมหานคร	0	0	0	6	14	20	0	0	0	0	0	0	2	4	6	10	0	1	1	4	5	31	31	11
ภูมิภาค	5	29	34	5	112	117	0	6	6	18	170	188	40	29	326	355	2	5	7	62	157	4,327	2,645	1,103
ปริมณฑล	1	1	2	0	4	4	0	6	6	1	5	6	0	0	0	0	0	0	0	8	17	45	87	47
ภาคกลาง	4	9	13	0	7	7	0	0	0	8	32	40	3	6	12	18	2	4	6	12	42	1,337	1,065	65
ภาคเหนือ	0	14	14	3	34	37	0	0	0	3	24	27	12	2	103	105	0	0	0	16	36	779	122	52
ภาคตะวันออกเฉียงเหนือ	0	0	0	0	24	24	0	0	0	0	24	24	23	19	179	198	0	1	1	9	23	1,435	498	751
ภาคใต้	0	5	5	2	43	45	0	0	0	6	85	91	2	2	32	34	0	0	0	17	39	731	873	188
กรุงเทพมหานคร	0	0	0	6	14	20	0	0	0	0	0	0	2	4	6	10	0	1	1	4	5	31	31	11
กองส่งเสริมการมีงานทำ สวก.พื้นที่ 1-10	0	0	0	0	0	0	0	0	0	0	0	0	0	0	0	0	0	0	0	0	0	0	0	0
สวก.พื้นที่ 1-10	0	0	0	6	14	20	0	0	0	0	0	0	2	4	6	10	0	1	1	4	5	31	31	11
สวก. 1 (สาทร, 4 เดิม)	0	0	0	0	0	0	0	0	0	0	0	0	0	0	0	0	0	0	0	0	0	0	0	0
สวก. 2 (ราชบุรีบูรณะ, 7 เดิม)	0	0	0	0	0	0	0	0	0	0	0	0	0	0	0	0	0	0	0	0	0	0	0	0
สวก. 3 (บางนา, 8 เดิม)	0	0	0	1	9	10	0	0	0	0	0	0	0	0	0	0	0	0	0	0	0	0	0	0
สวก. 4 (นวมินทร์, 9 เดิม)	0	0	0	0	0	0	0	0	0	0	0	0	0	0	0	0	0	0	0	0	0	0	0	0
สวก. 5 (มีนบุรี, 10 เดิม)	0	0	0	0	0	0	0	0	0	0	0	0	2	4	6	10	0	1	1	2	3	11	11	1
สวก. 6 (บางพลัด, 5 เดิม)	0	0	0	0	0	0	0	0	0	0	0	0	0	0	0	0	0	0	0	0	0	0	0	0
สวก. 7 (บรมราชชนนี, 6 เดิม)	0	0	0	0	0	0	0	0	0	0	0	0	0	0	0	0	0	0	0	0	0	0	0	0
สวก. 8 (ราชดำเนิน, 1 เดิม)	0	0	0	0	0	0	0	0	0	0	0	0	0	0	0	0	0	0	0	0	0	0	0	0

จังหวัด	จัดอบรม									ประกอบอาชีพมีรายได้	จดทะเบียนกลุ่มผู้รับงานไปทำที่บ้าน (คน)									ออกติดต่อ สถาน ประกอบการ (แห่ง)	ออก เยี่ยม ผู้รับงาน ไปทำที่ บ้าน (ครั้ง)	เผยแพร่เอกสาร		
	ประชาชนทั่วไปที่ ประสงค์จะรับงานฯ (คน)			กลุ่มผู้รับงาน/ ผู้รับงานฯ (คน)			แรงงานนอกระบบ (คน)				รายกลุ่ม				รายบุคคล									
	ชาย	หญิง	รวม	ชาย	หญิง	รวม	ชาย	หญิง	รวม		ชาย	หญิง	รวม	กลุ่ม	ชาย	หญิง	รวม	ชาย	หญิง			รวม	แผ่น	ฉบับ
สจก. 9 (หลักสี่,2 เดิม)	0	0	0	5	5	10	0	0	0	0	0	0	0	0	0	0	0	0	0	2	2	20	20	10
สจก. 10 (วิภาวดีรังสิต,3เดิม)	0	0	0	0	0	0	0	0	0	0	0	0	0	0	0	0	0	0	0	0	0	0	0	0
ปริมณฑล	1	1	2	0	4	4	0	6	6	1	5	6	0	0	0	0	0	0	0	8	17	45	87	47
สมุทรปราการ	0	0	0	0	0	0	0	0	0	0	0	0	0	0	0	0	0	0	0	7	11	33	41	35
นนทบุรี	0	0	0	0	0	0	0	0	0	0	0	0	0	0	0	0	0	0	0	0	0	0	0	0
ปทุมธานี	0	0	0	0	0	0	0	0	0	0	0	0	0	0	0	0	0	0	0	0	0	0	0	0
นครปฐม	0	0	0	0	0	0	0	0	0	0	0	0	0	0	0	0	0	0	0	0	4	0	34	0
สมุทรสาคร	1	1	2	0	4	4	0	6	6	1	5	6	0	0	0	0	0	0	0	1	2	12	12	12
ภาคกลาง	4	9	13	0	7	7	0	0	0	8	32	40	3	6	12	18	2	4	6	12	42	1,337	1,065	65
พระนครศรีอยุธยา	0	0	0	0	0	0	0	0	0	0	0	0	0	0	0	0	0	0	0	0	0	0	0	0
อ่างทอง	0	0	0	0	0	0	0	0	0	0	0	0	0	0	0	0	0	0	0	0	0	0	0	0
ลพบุรี	0	0	0	0	0	0	0	0	0	0	0	0	0	0	0	0	0	0	0	0	2	30	30	10
สิงห์บุรี	0	0	0	0	0	0	0	0	0	0	0	0	0	0	0	0	0	0	0	3	11	190	114	38
ชัยนาท	0	0	0	0	0	0	0	0	0	0	0	0	0	0	0	0	0	0	0	0	0	0	0	0
สระบุรี	0	0	0	0	0	0	0	0	0	0	0	0	0	0	0	0	0	0	0	0	3	28	0	0
ชลบุรี	0	0	0	0	0	0	0	0	0	0	0	0	0	0	0	0	0	0	0	0	0	0	0	0
ระยอง	0	0	0	0	0	0	0	0	0	0	0	0	0	0	0	0	0	0	0	0	0	0	0	0
จันทบุรี	2	1	3	0	7	7	0	0	0	0	0	0	1	0	7	7	0	0	0	1	1	50	20	10
ตราด	0	0	0	0	0	0	0	0	0	0	0	0	0	0	0	0	0	0	0	0	0	0	0	0
ฉะเชิงเทรา	0	0	0	0	0	0	0	0	0	0	0	0	0	0	0	0	0	0	0	0	0	0	0	0
ปราจีนบุรี	0	0	0	0	0	0	0	0	0	0	0	0	0	0	0	0	0	0	0	4	9	0	0	0
นครนายก	0	0	0	0	0	0	0	0	0	0	0	0	0	0	0	0	0	0	0	0	2	0	0	0
สระแก้ว	0	0	0	0	0	0	0	0	0	0	0	0	1	0	5	5	0	0	0	0	4	0	12	0
ราชบุรี	0	0	0	0	0	0	0	0	0	0	0	0	0	0	0	0	1	2	3	3	3	9	9	7

จังหวัด	จัดอบรม									ประกอบอาชีพมีรายได้	จดทะเบียนกลุ่มผู้รับงานไปทำที่บ้าน (คน)									ออกติดต่อ สถาน ประกอบการ (แห่ง)	ออก เยี่ยม ผู้รับงาน ไปทำที่ บ้าน (ครั้ง)	เผยแพร่เอกสาร			
	ประชาชนทั่วไปที่ ประสงค์จะรับงานฯ (คน)			กลุ่มผู้รับงาน/ ผู้รับงานฯ (คน)			แรงงานนอกระบบ (คน)				รายกลุ่ม				รายบุคคล										
	ชาย	หญิง	รวม	ชาย	หญิง	รวม	ชาย	หญิง	รวม		ชาย	หญิง	รวม	กลุ่ม	ชาย	หญิง	รวม	ชาย	หญิง			รวม	ชาย	หญิง	รวม
กาญจนบุรี	0	0	0	0	0	0	0	0	0	6	24	30	0	0	0	0	0	0	0	0	0	2	0	0	0
สุพรรณบุรี	2	8	10	0	0	0	0	0	0	2	8	10	0	0	0	0	0	0	0	0	0	0	1,000	800	0
สมุทรสงคราม	0	0	0	0	0	0	0	0	0	0	0	0	0	0	0	0	0	0	0	0	0	0	0	0	0
เพชรบุรี	0	0	0	0	0	0	0	0	0	0	0	0	1	6	0	6	0	1	1	0	0	0	0	0	0
ประจวบคีรีขันธ์	0	0	0	0	0	0	0	0	0	0	0	0	0	0	0	0	1	1	2	1	5	30	80	0	
<b>ภาคเหนือ</b>	<b>0</b>	<b>14</b>	<b>14</b>	<b>3</b>	<b>34</b>	<b>37</b>	<b>0</b>	<b>0</b>	<b>0</b>	<b>3</b>	<b>24</b>	<b>27</b>	<b>12</b>	<b>2</b>	<b>103</b>	<b>105</b>	<b>0</b>	<b>0</b>	<b>0</b>	<b>16</b>	<b>36</b>	<b>779</b>	<b>122</b>	<b>52</b>	
เชียงใหม่	0	0	0	0	0	0	0	0	0	0	0	0	1	1	1	2	0	0	0	1	1	98	0	0	0
ลำพูน	0	2	2	1	12	13	0	0	0	1	14	15	1	1	7	8	0	0	0	4	5	12	0	8	8
ลำปาง	0	0	0	0	0	0	0	0	0	0	0	0	0	0	0	0	0	0	0	0	0	0	0	0	0
อุตรดิตถ์	0	0	0	0	0	0	0	0	0	0	0	0	0	0	0	0	0	0	0	0	2	0	2	2	2
แพร่	0	0	0	0	0	0	0	0	0	0	0	0	0	0	0	0	0	0	0	0	2	20	0	0	0
น่าน	0	0	0	0	0	0	0	0	0	0	0	0	0	0	0	0	0	0	0	0	0	0	0	0	0
พะเยา	0	0	0	0	0	0	0	0	0	0	0	0	3	0	30	30	0	0	0	0	0	0	30	0	0
เชียงราย	0	0	0	0	0	0	0	0	0	0	0	0	6	0	59	59	0	0	0	0	9	90	60	0	0
แม่ฮ่องสอน	0	0	0	2	10	12	0	0	0	2	10	12	0	0	0	0	0	0	0	0	0	0	0	0	0
นครสวรรค์	0	0	0	0	0	0	0	0	0	0	0	0	0	0	0	0	0	0	0	0	0	0	0	0	0
อุทัยธานี	0	0	0	0	0	0	0	0	0	0	0	0	0	0	0	0	0	0	0	0	5	525	0	0	0
กำแพงเพชร	0	0	0	0	0	0	0	0	0	0	0	0	0	0	0	0	0	0	0	4	3	0	0	0	0
ตาก	0	0	0	0	0	0	0	0	0	0	0	0	0	0	0	0	0	0	0	0	0	0	0	0	0
สุโขทัย	0	0	0	0	0	0	0	0	0	0	0	0	1	0	6	6	0	0	0	5	6	14	10	10	10
พิษณุโลก	0	0	0	0	0	0	0	0	0	0	0	0	0	0	0	0	0	0	0	0	0	0	0	0	0
พิจิตร	0	12	12	0	0	0	0	0	0	0	0	0	0	0	0	0	0	0	0	1	2	0	0	12	12
เพชรบูรณ์	0	0	0	0	12	12	0	0	0	0	0	0	0	0	0	0	0	0	0	1	1	20	20	20	20

จังหวัด	จัดอบรม									ประกอบอาชีพมีรายได้	จดทะเบียนกลุ่มผู้รับงานไปทำที่บ้าน (คน)									ออกติดต่อ สถาน ประกอบการ (แห่ง)	ออก เยี่ยม ผู้รับงาน ไปทำที่ บ้าน (ครั้ง)	เผยแพร่เอกสาร		
	ประชาชนทั่วไปที่ ประสงค์จะรับงานฯ (คน)			กลุ่มผู้รับงาน/ ผู้รับงานฯ (คน)			แรงงานนอกระบบ (คน)				รายกลุ่ม				รายบุคคล									
	ชาย	หญิง	รวม	ชาย	หญิง	รวม	ชาย	หญิง	รวม		ชาย	หญิง	รวม	กลุ่ม	ชาย	หญิง	รวม	ชาย	หญิง			รวม	แผ่น	ฉบับ
ภาคตะวันออกเฉียงเหนือ	0	0	0	0	24	24	0	0	0	0	24	24	23	19	179	198	0	1	1	9	23	1,435	498	751
นครราชสีมา	0	0	0	0	0	0	0	0	0	0	0	0	0	0	0	0	0	0	0	0	0	0	0	0
บุรีรัมย์	0	0	0	0	0	0	0	0	0	0	0	0	0	0	0	0	0	0	0	0	0	0	0	0
สุรินทร์	0	0	0	0	0	0	0	0	0	0	0	0	0	0	0	0	0	0	0	0	0	0	0	0
ศรีสะเกษ	0	0	0	0	12	12	0	0	0	0	12	12	0	0	0	0	0	0	0	0	3	80	16	16
อุบลราชธานี	0	0	0	0	12	12	0	0	0	0	12	12	20	14	161	175	0	0	0	0	3	525	0	525
ยโสธร	0	0	0	0	0	0	0	0	0	0	0	0	1	2	10	12	0	1	1	6	8	695	430	175
ชัยภูมิ	0	0	0	0	0	0	0	0	0	0	0	0	0	0	0	0	0	0	0	0	0	0	0	0
อำนาจเจริญ	0	0	0	0	0	0	0	0	0	0	0	0	0	0	0	0	0	0	0	0	3	19	3	0
บึงกาฬ	0	0	0	0	0	0	0	0	0	0	0	0	0	0	0	0	0	0	0	0	0	0	0	0
หนองบัวลำภู	0	0	0	0	0	0	0	0	0	0	0	0	0	0	0	0	0	0	0	0	0	0	0	0
ขอนแก่น	0	0	0	0	0	0	0	0	0	0	0	0	0	0	0	0	0	0	0	3	4	61	4	0
อุดรธานี	0	0	0	0	0	0	0	0	0	0	0	0	0	0	0	0	0	0	0	0	0	0	0	0
เลย	0	0	0	0	0	0	0	0	0	0	0	0	0	0	0	0	0	0	0	0	0	0	0	0
หนองคาย	0	0	0	0	0	0	0	0	0	0	0	0	0	0	0	0	0	0	0	0	0	0	0	0
มหาสารคาม	0	0	0	0	0	0	0	0	0	0	0	0	1	3	2	5	0	0	0	0	2	45	45	35
ร้อยเอ็ด	0	0	0	0	0	0	0	0	0	0	0	0	1	0	6	6	0	0	0	0	0	10	0	0
กาฬสินธุ์	0	0	0	0	0	0	0	0	0	0	0	0	0	0	0	0	0	0	0	0	0	0	0	0
สกลนคร	0	0	0	0	0	0	0	0	0	0	0	0	0	0	0	0	0	0	0	0	0	0	0	0
นครพนม	0	0	0	0	0	0	0	0	0	0	0	0	0	0	0	0	0	0	0	0	0	0	0	0
มุกดาหาร	0	0	0	0	0	0	0	0	0	0	0	0	0	0	0	0	0	0	0	0	0	0	0	0
ภาคใต้	0	5	5	2	43	45	0	0	0	6	85	91	2	2	32	34	0	0	0	17	39	731	873	188
นครศรีธรรมราช	0	0	0	0	0	0	0	0	0	0	0	0	0	0	0	0	0	0	0	0	0	0	0	0

จังหวัด	จัดอบรม									ประกอบอาชีพมีรายได้	จดทะเบียนกลุ่มผู้รับงานไปทำที่บ้าน (คน)									ออกติดต่อ สถาน ประกอบการ (แห่ง)	ออก เยี่ยม ผู้รับงาน ไปทำที่ บ้าน (ครั้ง)	เผยแพร่เอกสาร			
	ประชาชนทั่วไปที่ ประสงค์จะรับงานฯ (คน)			กลุ่มผู้รับงาน/ ผู้รับงานฯ (คน)			แรงงานนอกระบบ (คน)				รายกลุ่ม			รายบุคคล											
	ชาย	หญิง	รวม	ชาย	หญิง	รวม	ชาย	หญิง	รวม		ชาย	หญิง	รวม	กลุ่ม	ชาย	หญิง	รวม	ชาย	หญิง			รวม	แผ่น	ฉบับ	เล่ม
กระบี่	0	0	0	0	0	0	0	0	0	0	0	0	0	0	0	0	0	0	0	0	0	0	0	0	0
พังงา	0	0	0	0	12	12	0	0	0	0	12	12	1	0	12	12	0	0	0	0	1	36	0	12	
ภูเก็ต	0	0	0	0	0	0	0	0	0	0	0	0	0	0	0	0	0	0	0	0	0	0	0	0	
สุราษฎร์ธานี	0	0	0	1	11	12	0	0	0	1	11	12	0	0	0	0	0	0	0	0	0	0	24	0	
ระนอง	0	0	0	0	0	0	0	0	0	0	0	0	0	0	0	0	0	0	0	9	11	45	120	0	
ชุมพร	0	0	0	0	0	0	0	0	0	3	6	9	0	0	0	0	0	0	0	0	1	0	0	0	
สงขลา	0	0	0	0	0	0	0	0	0	0	0	0	0	0	0	0	0	0	0	0	1	60	0	0	
สตูล	0	0	0	0	0	0	0	0	0	0	22	22	0	0	0	0	0	0	0	0	2	84	24	0	
ตรัง	0	5	5	1	6	7	0	0	0	0	0	0	0	0	0	0	0	0	0	0	2	24	34	12	
พัทลุง	0	0	0	0	0	0	0	0	0	2	20	22	1	2	20	22	0	0	0	4	10	0	380	0	
ปัตตานี	0	0	0	0	14	14	0	0	0	0	14	14	0	0	0	0	0	0	0	4	6	101	10	55	
ยะลา	0	0	0	0	0	0	0	0	0	0	0	0	0	0	0	0	0	0	0	0	0	0	0	0	
นราธิวาส	0	0	0	0	0	0	0	0	0	0	0	0	0	0	0	0	0	0	0	0	5	381	281	109	

ตารางที่ 3.6 ส่งเสริมการประกอบอาชีพให้ผู้สูงอายุ จำแนกตามจังหวัด

ที่วราชอาณาจักร

ไตรมาสที่ 4 ประจำปีงบประมาณ 2560 (กรกฎาคม-กันยายน 2560)

จังหวัด	ส่งเสริมการประกอบอาชีพให้ผู้สูงอายุ														
	ส่งเสริมอาชีพและทดลองปฏิบัติ				ประกอบอาชีพมีรายได้			ดำเนินการอบรมให้ความรู้ด้านประกอบการ/การตลาด/ เงินทุน				เผยแพร่เอกสาร			
	รุ่น	ชาย	หญิง	รวม	ชาย	หญิง	รวม	รุ่น	ชาย	หญิง	รวม	แผ่น	ฉบับ	เล่ม	
ที่วราชอาณาจักร	11	20	192	212	24	333	357	11	20	192	212	709	517	280	
กรุงเทพมหานคร	2	7	33	40	1	26	27	2	7	33	40	100	20	40	
ภูมิภาค	9	13	159	172	23	307	330	9	13	159	172	609	497	240	
ปริมณฑล	1	1	19	20	3	33	36	1	1	19	20	60	45	33	
ภาคกลาง	2	1	29	30	3	136	139	2	1	29	30	111	113	30	
ภาคเหนือ	2	8	34	42	8	34	42	2	8	34	42	220	20	20	
ภาคตะวันออกเฉียงเหนือ	2	3	37	40	9	51	60	2	3	37	40	118	123	83	
ภาคใต้	2	0	40	40	0	53	53	2	0	40	40	100	196	74	
กรุงเทพมหานคร	2	7	33	40	1	26	27	2	7	33	40	100	20	40	
กองส่งเสริมการมีงานทำ	0	0	0	0	0	0	0	0	0	0	0	0	0	0	
สจก.พื้นที่ 1-10	2	7	33	40	1	26	27	2	7	33	40	100	20	40	
สจก. 1 (สาทร, 4 เดิม)	0	0	0	0	0	0	0	0	0	0	0	0	0	0	
สจก. 2 (ราษฎร์บูรณะ, 7 เดิม)	1	5	15	20	0	0	0	1	5	15	20	60	0	20	
สจก. 3 (บางนา, 8 เดิม)	0	0	0	0	0	11	11	0	0	0	0	0	0	0	
สจก. 4 (นวมินทร์, 9 เดิม)	0	0	0	0	0	0	0	0	0	0	0	0	0	0	
สจก. 5 (มีนบุรี, 10 เดิม)	0	0	0	0	0	0	0	0	0	0	0	0	0	0	

จังหวัด	ส่งเสริมการประกอบอาชีพให้ผู้สูงอายุ													
	ส่งเสริมอาชีพและทดลองปฏิบัติ				ประกอบอาชีพมีรายได้			ดำเนินการอบรมให้ความรู้ด้านประกอบการ/การตลาด/ เงินทุน				เผยแพร่เอกสาร		
	รุ่น	ชาย	หญิง	รวม	ชาย	หญิง	รวม	รุ่น	ชาย	หญิง	รวม	แผ่น	ฉบับ	เล่ม
สจก. 6 (บางพลัด,5 เดิม)	0	0	0	0	0	0	0	0	0	0	0	0	0	0
สจก. 7 (บรมราชชนนี,6 เดิม)	0	0	0	0	0	0	0	0	0	0	0	0	0	0
สจก. 8 (ราชดำเนิน,1 เดิม)	0	0	0	0	0	0	0	0	0	0	0	0	0	0
สจก. 9 (หลักสี่,2 เดิม)	1	2	18	20	1	15	16	1	2	18	20	40	20	20
สจก. 10 (วิภาวดีรังสิต,3เดิม)	0	0	0	0	0	0	0	0	0	0	0	0	0	0
<b>ปริมาณทล</b>	<b>1</b>	<b>1</b>	<b>19</b>	<b>20</b>	<b>3</b>	<b>33</b>	<b>36</b>	<b>1</b>	<b>1</b>	<b>19</b>	<b>20</b>	<b>60</b>	<b>45</b>	<b>33</b>
สมุทรปราการ	1	1	19	20	1	19	20	1	1	19	20	60	45	33
นนทบุรี	0	0	0	0	0	0	0	0	0	0	0	0	0	0
ปทุมธานี	0	0	0	0	0	0	0	0	0	0	0	0	0	0
นครปฐม	0	0	0	0	2	14	16	0	0	0	0	0	0	0
สมุทรสาคร	0	0	0	0	0	0	0	0	0	0	0	0	0	0
<b>ภาคกลาง</b>	<b>2</b>	<b>1</b>	<b>29</b>	<b>30</b>	<b>3</b>	<b>136</b>	<b>139</b>	<b>2</b>	<b>1</b>	<b>29</b>	<b>30</b>	<b>111</b>	<b>113</b>	<b>30</b>
พระนครศรีอยุธยา	0	0	0	0	0	0	0	0	0	0	0	0	0	0
อ่างทอง	0	0	0	0	0	0	0	0	0	0	0	0	0	0
ลพบุรี	0	0	0	0	0	0	0	0	0	0	0	0	0	0
สิงห์บุรี	1	0	10	10	0	10	10	1	0	10	10	50	30	10
ชัยนาท	0	0	0	0	0	0	0	0	0	0	0	0	0	0
สระบุรี	0	0	0	0	0	0	0	0	0	0	0	0	0	0
ชลบุรี	0	0	0	0	0	0	0	0	0	0	0	0	0	0
ระยอง	0	0	0	0	0	0	0	0	0	0	0	0	0	0
จันทบุรี	0	0	0	0	0	0	0	0	0	0	0	0	0	0
ตราด	0	0	0	0	0	0	0	0	0	0	0	0	0	0

จังหวัด	ส่งเสริมการประกอบอาชีพให้ผู้สูงอายุ														
	ส่งเสริมอาชีพและทดลองปฏิบัติ				ประกอบอาชีพมีรายได้			ดำเนินการอบรมให้ความรู้ด้านประกอบการ/การตลาด/ เงินทุน				เผยแพร่เอกสาร			
	รุ่น	ชาย	หญิง	รวม	ชาย	หญิง	รวม	รุ่น	ชาย	หญิง	รวม	แผ่น	ฉบับ	เล่ม	
ฉะเชิงเทรา	0	0	0	0	0	0	0	0	0	0	0	0	0	0	0
ปราจีนบุรี	0	0	0	0	0	0	0	0	0	0	0	0	0	0	0
นครนายก	0	0	0	0	0	0	0	0	0	0	0	0	0	0	0
สระแก้ว	0	0	0	0	0	0	0	0	0	0	0	0	0	0	0
ราชบุรี	1	1	19	20	0	0	0	1	1	19	20	40	20	0	0
กาญจนบุรี	0	0	0	0	0	35	35	0	0	0	0	0	0	20	0
สุพรรณบุรี	0	0	0	0	0	63	63	0	0	0	0	21	63	0	0
สมุทรสงคราม	0	0	0	0	0	0	0	0	0	0	0	0	0	0	0
เพชรบุรี	0	0	0	0	0	0	0	0	0	0	0	0	0	0	0
ประจวบคีรีขันธ์	0	0	0	0	3	28	31	0	0	0	0	0	0	0	0
<b>ภาคเหนือ</b>	<b>2</b>	<b>8</b>	<b>34</b>	<b>42</b>	<b>8</b>	<b>34</b>	<b>42</b>	<b>2</b>	<b>8</b>	<b>34</b>	<b>42</b>	<b>220</b>	<b>20</b>	<b>20</b>	
เชียงใหม่	0	0	0	0	0	0	0	0	0	0	0	0	0	0	0
ลำพูน	0	0	0	0	0	0	0	0	0	0	0	0	0	0	0
ลำปาง	0	0	0	0	0	0	0	0	0	0	0	0	0	0	0
อุตรดิตถ์	0	0	0	0	0	0	0	0	0	0	0	0	0	0	0
แพร่	1	5	17	22	5	17	22	1	5	17	22	0	0	0	0
น่าน	0	0	0	0	0	0	0	0	0	0	0	0	0	0	0
พะเยา	1	3	17	20	3	17	20	1	3	17	20	20	20	20	20
เชียงราย	0	0	0	0	0	0	0	0	0	0	0	0	0	0	0
แม่ฮ่องสอน	0	0	0	0	0	0	0	0	0	0	0	0	0	0	0
นครสวรรค์	0	0	0	0	0	0	0	0	0	0	0	0	0	0	0
อุทัยธานี	0	0	0	0	0	0	0	0	0	0	0	200	0	0	0

จังหวัด	ส่งเสริมการประกอบอาชีพให้ผู้สูงอายุ													
	ส่งเสริมอาชีพและทดลองปฏิบัติ				ประกอบอาชีพมีรายได้			ดำเนินการอบรมให้ความรู้ด้านประกอบการ/การตลาด/ เงินทุน				เผยแพร่เอกสาร		
	รุ่น	ชาย	หญิง	รวม	ชาย	หญิง	รวม	รุ่น	ชาย	หญิง	รวม	แผ่น	ฉบับ	เล่ม
กำแพงเพชร	0	0	0	0	0	0	0	0	0	0	0	0	0	0
ตาก	0	0	0	0	0	0	0	0	0	0	0	0	0	0
สุโขทัย	0	0	0	0	0	0	0	0	0	0	0	0	0	0
พิษณุโลก	0	0	0	0	0	0	0	0	0	0	0	0	0	0
พิจิตร	0	0	0	0	0	0	0	0	0	0	0	0	0	0
เพชรบูรณ์	0	0	0	0	0	0	0	0	0	0	0	0	0	0
<b>ภาคตะวันออกเฉียงเหนือ</b>	<b>2</b>	<b>3</b>	<b>37</b>	<b>40</b>	<b>9</b>	<b>51</b>	<b>60</b>	<b>2</b>	<b>3</b>	<b>37</b>	<b>40</b>	<b>118</b>	<b>123</b>	<b>83</b>
นครราชสีมา	0	0	0	0	0	0	0	0	0	0	0	0	0	0
บุรีรัมย์	0	0	0	0	0	0	0	0	0	0	0	0	0	0
สุรินทร์	0	0	0	0	0	0	0	0	0	0	0	0	0	0
ศรีสะเกษ	0	0	0	0	0	0	0	0	0	0	0	0	0	0
อุบลราชธานี	0	0	0	0	0	0	0	0	0	0	0	0	0	0
ยโสธร	0	0	0	0	0	0	0	0	0	0	0	0	0	0
ชัยภูมิ	0	0	0	0	6	34	40	0	0	0	0	0	0	0
อำนาจเจริญ	0	0	0	0	0	0	0	0	0	0	0	0	0	0
บึงกาฬ	0	0	0	0	0	0	0	0	0	0	0	0	0	0
หนองบัวลำภู	1	3	17	20	3	17	20	1	3	17	20	25	50	50
ขอนแก่น	0	0	0	0	0	0	0	0	0	0	0	0	0	0
อุดรธานี	0	0	0	0	0	0	0	0	0	0	0	0	0	0
เลย	0	0	0	0	0	0	0	0	0	0	0	0	0	0
หนองคาย	0	0	0	0	0	0	0	0	0	0	0	0	0	0
มหาสารคาม	0	0	0	0	0	0	0	0	0	0	0	13	13	13

จังหวัด	ส่งเสริมการประกอบอาชีพให้ผู้สูงอายุ													
	ส่งเสริมอาชีพและทดลองปฏิบัติ				ประกอบอาชีพมีรายได้			ดำเนินการอบรมให้ความรู้ด้านประกอบการ/การตลาด/ เงินทุน				เผยแพร่เอกสาร		
	รุ่น	ชาย	หญิง	รวม	ชาย	หญิง	รวม	รุ่น	ชาย	หญิง	รวม	แผ่น	ฉบับ	เล่ม
ร้อยเอ็ด	0	0	0	0	0	0	0	0	0	0	0	0	0	0
กาฬสินธุ์	1	0	20	20	0	0	0	1	0	20	20	80	60	20
สกลนคร	0	0	0	0	0	0	0	0	0	0	0	0	0	0
นครพนม	0	0	0	0	0	0	0	0	0	0	0	0	0	0
มุกดาหาร	0	0	0	0	0	0	0	0	0	0	0	0	0	0
<b>ภาคใต้</b>	<b>2</b>	<b>0</b>	<b>40</b>	<b>40</b>	<b>0</b>	<b>53</b>	<b>53</b>	<b>2</b>	<b>0</b>	<b>40</b>	<b>40</b>	<b>100</b>	<b>196</b>	<b>74</b>
นครศรีธรรมราช	0	0	0	0	0	0	0	0	0	0	0	0	0	0
กระบี่	0	0	0	0	0	0	0	0	0	0	0	0	0	0
พังงา	0	0	0	0	0	0	0	0	0	0	0	0	0	0
ภูเก็ต	0	0	0	0	0	0	0	0	0	0	0	0	0	0
สุราษฎร์ธานี	0	0	0	0	0	0	0	0	0	0	0	0	0	0
ระนอง	0	0	0	0	0	0	0	0	0	0	0	0	0	0
ชุมพร	0	0	0	0	0	0	0	0	0	0	0	0	0	0
สงขลา	0	0	0	0	0	2	2	0	0	0	0	0	0	0
สตูล	0	0	0	0	0	21	21	0	0	0	0	40	40	0
ตรัง	0	0	0	0	0	0	0	0	0	0	0	0	0	0
พัทลุง	0	0	0	0	0	0	0	0	0	0	0	0	0	0
ปัตตานี	0	0	0	0	0	0	0	0	0	0	0	0	0	0
ยะลา	1	0	20	20	0	10	10	1	0	20	20	0	96	54
นราธิวาส	1	0	20	20	0	20	20	1	0	20	20	60	60	20

ตารางที่ 3.7 ศูนย์ศรัทธาเพื่อการจัดงานครบวงจร จำแนกตามจังหวัด  
ที่วราขานาจักร  
ไตรมาสที่ 4 ประจำปีงบประมาณ 2560 (กรกฎาคม-กันยายน 2560)

จังหวัด	ศูนย์ศรัทธาเพื่อการจัดงานครบวงจร																																	
	ผู้รับบริการทั้งสิ้น			ผู้ลงทะเบียนรับบริการ									การให้บริการ									ติดตามผลการให้บริการ												
				ผู้ใช้บริการใหม่			ผู้ใช้บริการเดิม			ผู้ประกันตนกรณีว่างงาน			สมัครงาน			แนะแนวให้ลาปรึกษาด้านอาชีพ			ทดสอบวัดคุณลักษณะ			ส่งตัวแทนจ้าง			รองาน			บรรจุงาน			ประกอบอาชีพอิสระ			
	รวม	ชาย	หญิง	รวม	ชาย	หญิง	รวม	ชาย	หญิง	รวม	ชาย	หญิง	รวม	ชาย	หญิง	รวม	ชาย	หญิง	รวม	ชาย	หญิง	รวม	ชาย	หญิง	รวม	ชาย	หญิง	รวม	ชาย	หญิง				
ที่วราขานาจักร	6,935	2,699	4,236	4,926	1,849	3,077	518	194	324	2,009	850	1,159	6,164	2,356	3,808	6,228	2,403	3,825	2,862	1,119	1,743	4,287	1,685	2,602	4,813	1,571	3,242	3,009	1,146	1,863	692	313	379	
กรุงเทพมหานคร	982	406	576	544	226	318	42	27	15	438	180	258	891	367	524	796	330	466	302	124	178	520	223	297	477	203	274	291	122	169	148	65	83	
ภูมิภาค	5,953	2,293	3,660	4,382	1,623	2,759	476	167	309	1,571	670	901	5,273	1,989	3,284	5,432	2,073	3,359	2,560	995	1,565	3,767	1,462	2,305	4,336	1,368	2,968	2,718	1,024	1,694	544	248	296	
ปริมณฑล	970	416	554	654	286	368	13	7	6	316	130	186	848	371	477	968	415	553	346	140	206	341	148	193	480	202	278	415	182	233	31	14	17	
ภาคกลาง	1,307	498	809	980	373	607	86	34	52	327	125	202	1,193	446	747	987	369	618	336	131	205	828	321	507	1,459	321	1,138	729	288	441	76	24	52	
ภาคเหนือ	1,243	489	754	964	363	601	60	22	38	279	126	153	1,151	443	708	1,200	464	736	791	303	488	871	355	516	635	258	377	613	229	384	97	36	61	
ภาคตะวันออกเฉียงเหนือ	1,364	553	811	973	382	591	261	93	168	391	171	220	1,140	445	695	1,197	485	712	516	192	324	1,093	426	667	780	323	457	548	191	357	103	47	56	
ภาคใต้	1,069	337	732	811	219	592	56	11	45	258	118	140	941	284	657	1,080	340	740	571	229	342	634	212	422	982	264	718	413	134	279	237	127	110	
กรุงเทพมหานคร	982	406	576	544	226	318	42	27	15	438	180	258	891	367	524	796	330	466	302	124	178	520	223	297	477	203	274	291	122	169	148	65	83	
ศูนย์บริการจัดหางานเพื่อคนไทย สจก.พื้นที่ 1-10	101	40	61	101	40	61	0	0	0	0	0	0	62	24	38	101	40	61	1	1	0	62	24	38	27	10	17	21	11	10	0	0	0	
	881	366	515	443	186	257	42	27	15	438	180	258	829	343	486	695	290	405	301	123	178	458	199	259	450	193	257	270	111	159	148	65	83	
สจก. 1 (สาทร, 4 เดิม)	179	80	99	12	6	6	12	8	4	167	74	93	179	80	99	179	80	99	18	9	9	13	9	4	100	49	51	4	3	1	75	28	47	
สจก. 2 (ราชบุรีบูรณะ, 7 เดิม)	60	21	39	31	10	21	0	0	0	29	11	18	60	21	39	7	3	4	0	0	0	60	21	39	60	21	39	20	6	14	0	0	0	
สจก. 3 (บางนา, 8 เดิม)	57	24	33	17	9	8	0	0	0	40	15	25	57	24	33	57	24	33	0	0	0	40	17	23	15	7	8	31	12	19	11	5	6	
สจก. 4 (นวมินทร์, 9 เดิม)	186	64	122	154	55	99	8	6	2	32	9	23	186	64	122	186	64	122	84	22	62	136	54	82	24	10	14	112	44	68	0	0	0	
สจก. 5 (มีนบุรี, 10 เดิม)	2	0	2	1	0	1	0	0	0	1	0	1	2	0	2	2	0	2	0	0	0	2	0	2	2	0	2	0	0	0	0	0	0	0
สจก. 6 (บางพลัด, 5 เดิม)	30	14	16	15	7	8	0	0	0	15	7	8	30	14	16	30	14	16	0	0	0	20	9	11	9	4	5	10	5	5	11	5	6	
สจก. 7 (บรมราชชนนี, 6 เดิม)	190	75	115	100	39	61	3	3	0	90	36	54	162	66	96	133	54	79	121	49	72	87	34	53	124	49	75	66	27	39	0	0	0	
สจก. 8 (ราชดำเนิน, 1 เดิม)	51	28	23	18	9	9	0	0	0	33	19	14	19	9	10	18	8	10	0	0	0	19	9	10	20	9	11	0	0	0	31	17	14	
สจก. 9 (หลักสี่, 2 เดิม)	71	39	32	58	34	24	18	9	9	13	5	8	78	43	35	41	23	18	78	43	35	78	43	35	40	22	18	27	14	13	20	10	10	
สจก. 10 (วิภาวดีรังสิต, 3 เดิม)	55	21	34	37	17	20	1	1	0	18	4	14	56	22	34	42	20	22	0	0	0	3	3	0	56	22	34	0	0	0	0	0	0	0
ปริมณฑล	970	416	554	654	286	368	13	7	6	316	130	186	848	371	477	968	415	553	346	140	206	341	148	193	480	202	278	415	182	233	31	14	17	
สมุทรปราการ	332	154	178	206	102	104	4	2	2	126	52	74	334	155	179	334	155	179	95	38	57	264	124	140	87	45	42	177	79	98	0	0	0	
นนทบุรี	62	27	35	29	14	15	0	0	0	33	13	20	62	27	35	62	27	35	21	6	15	0	0	0	54	23	31	1	1	0	7	3	4	
ปทุมธานี	217	94	123	127	53	74	9	5	4	90	41	49	217	94	123	217	94	123	217	94	123	46	12	34	139	51	88	78	44	34	24	11	13	
นครปฐม	129	40	89	129	40	89	0	0	0	0	0	0	129	40	89	129	40	89	13	2	11	0	0	0	87	25	62	42	15	27	0	0	0	
สมุทรสาคร	230	101	129	163	77	86	0	0	0	67	24	43	106	55	51	226	99	127	0	0	0	31	12	19	113	58	55	117	43	74	0	0	0	

จังหวัด	ศูนย์ศรัทธาเพื่อการทำงานครบวงจร																																
	ผู้รับบริการทั้งสิ้น			ผู้ลงทะเบียนรับบริการ									การให้บริการ									ติดตามผลการให้บริการ											
				ผู้ให้บริการใหม่			ผู้ให้บริการเดิม			ผู้ประกันตนกรณีว่างงาน			สมัครงาน			แนะนำ/ให้คำปรึกษาด้านอาชีพ			ทดสอบวัดบุคลิกภาพ			ส่งตัวพบนายจ้าง			รองาน			บรรจุงาน			ประกอบอาชีพอิสระ		
	รวม	ชาย	หญิง	รวม	ชาย	หญิง	รวม	ชาย	หญิง	รวม	ชาย	หญิง	รวม	ชาย	หญิง	รวม	ชาย	หญิง	รวม	ชาย	หญิง	รวม	ชาย	หญิง	รวม	ชาย	หญิง	รวม	ชาย	หญิง			
ภาคกลาง	1,307	498	809	980	373	607	86	34	52	327	125	202	1,193	446	747	987	369	618	336	131	205	828	321	507	1,459	321	1,138	729	288	441	76	24	52
พระนครศรีอยุธยา	300	121	179	241	100	141	0	0	0	59	21	38	300	121	179	87	31	56	70	29	41	233	94	139	192	85	107	108	36	72	0	0	0
อ่างทอง	30	16	14	29	16	13	0	0	0	1	0	1	24	13	11	30	16	14	15	10	5	24	13	11	15	7	8	12	7	5	3	2	1
ลพบุรี	15	3	12	15	3	12	31	14	17	0	0	0	15	3	12	46	17	29	15	3	12	15	3	12	15	3	12	31	14	17	0	0	0
สิงห์บุรี	17	6	11	10	4	6	0	0	0	7	2	5	17	6	11	17	6	11	17	6	11	15	6	9	7	2	5	10	4	6	0	0	0
ชัยนาท	29	14	15	19	11	8	0	0	0	10	3	7	29	14	15	29	14	15	16	11	5	20	11	9	17	8	9	12	6	6	0	0	0
สระบุรี	65	23	42	63	22	41	0	0	0	2	1	1	65	23	42	65	23	42	9	7	2	35	16	19	65	23	42	24	10	14	2	0	2
ชลบุรี	58	32	26	9	9	0	0	0	0	49	23	26	0	0	0	0	0	0	0	0	0	49	23	26	0	0	0	45	18	27	4	4	0
ระยอง	288	113	175	264	98	166	13	5	8	24	15	9	301	118	183	301	118	183	20	7	13	80	32	48	762	100	662	241	105	136	2	0	2
จันทบุรี	57	12	45	48	12	36	0	0	0	9	0	9	48	7	41	23	9	14	0	0	0	38	4	34	45	6	39	2	0	2	0	0	0
ตราด	54	18	36	9	3	6	0	0	0	45	15	30	45	15	30	54	18	36	54	18	36	45	15	30	3	0	3	45	15	30	6	4	2
ฉะเชิงเทรา	50	22	28	17	7	10	0	0	0	33	15	18	50	22	28	50	22	28	50	22	28	50	22	28	50	22	28	0	0	0	0	0	0
ปราจีนบุรี	19	11	8	11	7	4	0	0	0	8	4	4	19	11	8	9	5	4	0	0	0	19	11	8	0	0	0	19	11	8	0	0	0
นครนายก	53	13	40	16	3	13	0	0	0	37	10	27	53	13	40	53	13	40	9	1	8	53	13	40	27	5	22	26	8	18	0	0	0
สระแก้ว	42	13	29	42	13	29	0	0	0	0	0	0	42	13	29	42	13	29	30	8	22	0	0	0	25	8	17	3	2	1	14	3	11
ราชบุรี	36	15	21	34	14	20	0	0	0	2	1	1	36	15	21	36	15	21	9	3	6	36	15	21	19	5	14	13	8	5	4	2	2
กาญจนบุรี	15	3	12	15	3	12	1	0	1	0	0	0	2	0	2	14	2	12	9	1	8	1	0	1	1	0	1	15	3	12	0	0	0
สุพรรณบุรี	42	20	22	42	20	22	0	0	0	0	0	0	42	20	22	42	20	22	13	5	8	37	19	18	26	13	13	16	7	9	0	0	0
สมุทรสงคราม	45	11	34	45	11	34	0	0	0	0	0	0	45	11	34	45	11	34	0	0	0	45	11	34	15	1	14	41	11	30	0	0	0
เพชรบุรี	64	23	41	23	8	15	41	15	26	41	15	26	32	12	20	16	7	9	0	0	0	20	9	11	20	7	13	32	13	19	29	9	20
ประจวบคีรีขันธ์	28	9	19	28	9	19	0	0	0	0	0	0	28	9	19	28	9	19	0	0	0	13	4	9	155	26	129	34	10	24	12	0	12
ภาคเหนือ	1,243	489	754	964	363	601	60	22	38	279	126	153	1,151	443	708	1,200	464	736	791	303	488	871	355	516	635	258	377	613	229	384	97	36	61
เชียงใหม่	100	32	68	74	25	49	0	0	0	26	7	19	100	32	68	100	32	68	67	22	45	49	21	28	22	10	12	61	19	42	17	3	14
ลำพูน	157	56	101	63	20	43	2	1	1	94	36	58	157	56	101	157	56	101	157	56	101	3	2	1	157	56	101	85	34	51	0	0	0
ลำปาง	44	20	24	0	0	0	0	0	0	44	20	24	0	0	0	44	20	24	44	20	24	0	0	0	0	0	0	0	0	44	20	24	
อุตรดิตถ์	12	4	8	9	3	6	0	0	0	3	1	2	12	4	8	12	4	8	9	2	7	12	4	8	0	0	0	12	4	8	0	0	0
แพร่	32	20	12	22	14	8	0	0	0	10	6	4	18	13	5	32	20	12	10	6	4	18	13	5	17	11	6	10	7	3	5	1	4
น่าน	45	20	25	45	20	25	0	0	0	0	0	0	8	4	4	5	2	3	0	0	0	32	14	18	8	4	4	32	14	18	5	2	3
พะเยา	37	15	22	27	8	19	0	0	0	10	7	3	25	13	12	26	14	12	26	14	12	7	5	2	25	12	13	8	4	4	6	3	3
เชียงราย	275	94	181	275	94	181	0	0	0	0	0	0	275	94	181	275	94	181	275	94	181	275	94	181	145	53	92	130	41	89	0	0	0
แม่ฮ่องสอน	34	22	12	28	17	11	6	4	2	6	5	1	34	22	12	34	22	12	34	22	12	14	9	5	18	14	4	3	2	1	9	4	5

จังหวัด	ศูนย์ศรัทธาเพื่อการทำงานครบวงจร																																	
	ผู้รับบริการทั้งสิ้น			ผู้ลงทะเบียนรับบริการ									การให้บริการ									ติดตามผลการให้บริการ												
				ผู้ให้บริการใหม่			ผู้ให้บริการเดิม			ผู้ประกันตนกรณีว่างงาน			สมัครงาน			แนะนำ/ให้คำปรึกษาด้านอาชีพ			ทดสอบวัดบุคลิกภาพ			ส่งตัวพบนายจ้าง			รองาน			บรรจุงาน			ประกอบอาชีพอิสระ			
	รวม	ชาย	หญิง	รวม	ชาย	หญิง	รวม	ชาย	หญิง	รวม	ชาย	หญิง	รวม	ชาย	หญิง	รวม	ชาย	หญิง	รวม	ชาย	หญิง	รวม	ชาย	หญิง	รวม	ชาย	หญิง	รวม	ชาย	หญิง				
นครสวรรค์	44	13	31	41	12	29	0	0	0	3	1	2	41	12	29	41	12	29	41	12	29	41	12	29	19	6	13	22	6	16	0	0	0	
อุทัยธานี	14	5	9	13	4	9	0	0	0	1	1	0	14	5	9	14	5	9	5	0	5	14	5	9	0	0	0	14	5	9	0	0	0	
กำแพงเพชร	33	19	14	33	19	14	0	0	0	0	0	0	31	19	12	33	19	14	33	19	14	31	19	12	7	4	3	24	15	9	2	0	2	
ตาก	24	9	15	24	9	15	0	0	0	0	0	0	24	9	15	24	9	15	0	0	0	0	0	0	12	4	8	12	5	7	0	0	0	
สุโขทัย	41	18	23	41	18	23	0	0	0	0	0	0	41	18	23	28	12	16	0	0	0	37	17	20	9	3	6	27	14	13	5	1	4	
พิจิตร	224	92	132	181	71	110	48	15	33	43	21	22	272	107	165	272	107	165	24	8	16	272	107	165	139	59	80	131	47	84	2	1	1	
เพชรบูรณ์	82	27	55	80	26	54	4	2	2	2	1	1	85	28	57	85	28	57	56	19	37	51	25	26	46	16	30	39	12	27	0	0	0	
เพชรบูรณ์	45	23	22	8	3	5	0	0	0	37	20	17	14	7	7	18	8	10	10	5	5	15	8	7	11	6	5	3	0	3	2	1	1	
ภาคตะวันออกเฉียงเหนือ	1,364	553	811	973	382	591	261	93	168	391	171	220	1,140	445	695	1,197	485	712	516	192	324	1,093	426	667	780	323	457	548	191	357	103	47	56	
นครราชสีมา	329	122	207	112	32	80	0	0	0	217	90	127	324	121	203	329	122	207	112	32	80	324	121	203	209	92	117	115	29	86	5	1	4	
บุรีรัมย์	29	14	15	29	14	15	0	0	0	0	0	0	29	14	15	29	14	15	29	14	15	29	14	15	0	0	0	29	14	15	3	3	0	
สุรินทร์	45	18	27	44	17	27	4	1	3	1	1	0	49	19	30	48	19	29	0	0	0	49	19	30	39	15	24	10	4	6	0	0	0	
ศรีสะเกษ	12	5	7	4	2	2	0	0	0	8	3	5	12	5	7	12	5	7	0	0	0	10	3	7	5	2	3	7	3	4	0	0	0	
อุบลราชธานี	163	68	95	163	68	95	56	21	35	0	0	0	157	62	95	51	21	30	86	30	56	163	68	95	98	48	50	65	20	45	0	0	0	
ยโสธร	10	5	5	4	2	2	5	3	2	6	3	3	4	2	2	10	5	5	10	5	5	4	2	2	4	2	2	0	0	0	6	3	3	
ชัยภูมิ	10	4	6	10	4	6	0	0	0	0	0	0	10	4	6	10	4	6	0	0	0	10	4	6	89	28	61	5	2	3	0	0	0	
อำนาจเจริญ	0	0	0	0	0	0	0	0	0	0	0	0	0	0	0	0	0	0	0	0	0	0	0	0	0	0	0	0	0	0	0	0	0	0
บึงกาฬ	9	5	4	8	4	4	2	2	0	1	1	0	9	5	4	9	5	4	0	0	0	9	5	4	2	1	1	5	2	3	2	2	0	
หนองบัวลำภู	223	105	118	144	68	76	0	0	0	79	37	42	135	64	71	223	105	118	137	63	74	140	67	73	135	64	71	66	28	38	9	2	7	
ขอนแก่น	156	68	88	130	55	75	92	28	64	26	13	13	81	36	45	156	68	88	39	15	24	80	35	45	122	52	70	52	21	31	16	8	8	
อุดรธานี	54	16	38	32	12	20	13	3	10	22	4	18	60	17	43	40	15	25	15	6	9	60	17	43	8	1	7	38	12	26	14	4	10	
เลย	23	9	14	23	9	14	0	0	0	0	0	0	19	8	11	23	9	14	23	9	14	19	8	11	0	0	0	21	8	13	2	1	1	
หนองคาย	23	11	12	19	9	10	12	5	7	4	2	2	35	16	19	35	16	19	0	0	0	35	16	19	0	0	0	35	16	19	0	0	0	
มหาสารคาม	60	24	36	60	24	36	0	0	0	0	0	0	60	24	36	60	24	36	0	0	0	0	0	0	0	0	0	0	0	0	0	0	0	0
ร้อยเอ็ด	29	12	17	27	12	15	0	0	0	2	0	2	29	12	17	15	5	10	4	2	2	29	12	17	17	7	10	11	5	6	1	0	1	
กาฬสินธุ์	48	14	34	48	14	34	0	0	0	0	0	0	48	14	34	48	14	34	48	14	34	48	14	34	8	3	5	40	11	29	0	0	0	
สกลนคร	56	16	40	40	8	32	56	25	31	16	8	8	28	6	22	56	16	40	13	2	11	33	5	28	15	3	12	23	3	20	18	10	8	
นครพนม	37	19	18	37	19	18	0	0	0	0	0	0	11	7	4	27	13	14	0	0	0	11	7	4	0	0	0	11	7	4	27	13	14	
มุกดาหาร	48	18	30	39	9	30	21	5	16	9	9	0	40	9	31	16	5	11	0	0	0	40	9	31	29	5	24	15	6	9	0	0	0	
ภาคใต้	1,069	337	732	811	219	592	56	11	45	258	118	140	941	284	657	1,080	340	740	571	229	342	634	212	422	982	264	718	413	134	279	237	127	110	
นครศรีธรรมราช	15	4	11	15	4	11	0	0	0	0	0	0	12	4	8	15	4	11	0	0	0	9	1	8	10	4	6	2	0	2	3	0	3	

จังหวัด	ศูนย์ศรัทธาเพื่อการทำงานครบวงจร																																
	ผู้รับบริการทั้งสิ้น			ผู้ลงทะเบียนรับบริการ									การให้บริการ									ติดตามผลการให้บริการ											
				ผู้ใช้บริการใหม่			ผู้ใช้บริการเดิม			ผู้ประกันตนกรณีว่างงาน			สมัครงาน			แนะนำ/ให้คำปรึกษาด้านอาชีพ			ทดสอบวัดบุคลิกภาพ			ส่งตัวพบนายจ้าง			รองาน			บรรจุงาน			ประกอบอาชีพอิสระ		
	รวม	ชาย	หญิง	รวม	ชาย	หญิง	รวม	ชาย	หญิง	รวม	ชาย	หญิง	รวม	ชาย	หญิง	รวม	ชาย	หญิง	รวม	ชาย	หญิง	รวม	ชาย	หญิง	รวม	ชาย	หญิง	รวม	ชาย	หญิง			
กระบี่	51	11	40	51	11	40	18	4	14	0	0	0	51	11	40	51	11	40	21	5	16	25	5	20	165	34	131	28	11	17	5	1	4
พังงา	38	19	19	0	0	0	0	0	0	38	19	19	38	19	19	38	19	19	0	0	0	38	19	19	0	0	0	19	11	8	19	8	11
ภูเก็ต	247	83	164	180	54	126	36	7	29	67	29	38	283	90	193	283	90	193	298	166	132	84	33	51	145	44	101	138	46	92	42	42	0
สุราษฎร์ธานี	65	35	30	32	18	14	0	0	0	33	17	16	65	35	30	65	35	30	21	9	12	65	35	30	0	0	0	0	0	0	65	35	30
ระนอง	35	13	22	31	11	20	0	0	0	4	2	2	24	9	15	35	13	22	23	9	14	33	12	21	3	1	2	27	11	16	0	0	0
ชุมพร	34	14	20	34	14	20	0	0	0	0	0	0	34	14	20	34	14	20	6	2	4	34	14	20	21	10	11	13	4	9	0	0	0
สงขลา	204	38	166	197	34	163	0	0	0	7	4	3	204	38	166	204	38	166	36	6	30	159	36	123	131	16	115	75	22	53	0	0	0
สตูล	40	10	30	40	10	30	0	0	0	0	0	0	10	1	9	40	10	30	0	0	0	10	1	9	7	1	6	3	0	3	15	1	14
ตรัง	34	7	27	34	7	27	0	0	0	0	0	0	34	7	27	34	7	27	34	7	27	30	6	24	0	0	0	14	4	10	0	0	0
พัทลุง	20	5	15	4	1	3	0	0	0	16	4	12	5	1	4	20	5	15	20	5	15	5	1	4	0	0	0	4	1	3	15	4	11
ปัตตานี	50	19	31	50	19	31	0	0	0	0	0	0	50	19	31	50	19	31	3	0	3	32	14	18	26	10	16	24	9	15	0	0	0
ยะลา	62	6	56	61	6	55	2	0	2	1	0	1	64	6	58	37	2	35	60	6	54	43	5	38	64	6	58	24	4	20	2	2	0
นราธิวาส	174	73	101	82	30	52	0	0	0	92	43	49	67	30	37	174	73	101	49	14	35	67	30	37	410	138	272	42	11	31	71	34	37

ตารางที่ 3.8 การเพิ่มอาชีพเพิ่มรายได้ จำแนกตามจังหวัด

ทั่วราชอาณาจักร

ไตรมาสที่ 4 ประจำปีงบประมาณ 2560 (กรกฎาคม - กันยายน 2560)

จังหวัด	เพิ่มอาชีพเพิ่มรายได้														
	ส่งเสริมอาชีพและทดลองปฏิบัติ				ผู้ได้รับการส่งเสริมประกอบอาชีพมีรายได้			ดำเนินการอบรมให้ความรู้ด้านประกอบการ/การตลาด/เงินทุน				เผยแพร่เอกสาร			
	จำนวน รุ่น	ชาย	หญิง	รวม	ชาย	หญิง	รวม	จำนวน รุ่น	ชาย	หญิง	รวม	แผ่น	ฉบับ	เล่ม	
ทั่วราชอาณาจักร	6	9	113	122	27	280	307	5	9	91	100	430	240	105	
กรุงเทพมหานคร	0	0	0	0	0	0	0	0	0	0	0	0	0	0	
ภูมิภาค	6	9	113	122	27	280	307	5	9	91	100	430	240	105	
ปริมณฑล	0	0	0	0	2	16	18	0	0	0	0	0	0	0	
ภาคกลาง	1	0	20	20	12	90	102	1	0	20	20	20	80	20	
ภาคเหนือ	2	1	41	42	1	41	42	1	1	19	20	105	20	20	
ภาคตะวันออกเฉียงเหนือ	2	8	32	40	12	68	80	2	8	32	40	245	100	45	
ภาคใต้	1	0	20	20	0	65	65	1	0	20	20	60	40	20	
กรุงเทพมหานคร	0	0	0	0	0	0	0	0	0	0	0	0	0	0	
กองส่งเสริมการมีงานทำ	0	0	0	0	0	0	0	0	0	0	0	0	0	0	
สจก.พื้นที่ 1-10	0	0	0	0	0	0	0	0	0	0	0	0	0	0	
สจก. 1 (สาทร, 4 เดิม)	0	0	0	0	0	0	0	0	0	0	0	0	0	0	
สจก. 2 (ราษฎร์บูรณะ, 7 เดิม)	0	0	0	0	0	0	0	0	0	0	0	0	0	0	
สจก. 3 (บางนา, 8 เดิม)	0	0	0	0	0	0	0	0	0	0	0	0	0	0	
สจก. 4 (นวมินทร์, 9 เดิม)	0	0	0	0	0	0	0	0	0	0	0	0	0	0	

จังหวัด	เพิ่มอาชีพ เพิ่มรายได้														
	ส่งเสริมอาชีพและทดลองปฏิบัติ				ผู้ได้รับการส่งเสริมประกอบอาชีพมีรายได้			ดำเนินการอบรมให้ความรู้ด้านประกอบการ/การตลาด/เงินทุน				เผยแพร่เอกสาร			
	จำนวน รุ่น	ชาย	หญิง	รวม	ชาย	หญิง	รวม	จำนวน รุ่น	ชาย	หญิง	รวม	แผ่น	ฉบับ	เล่ม	
สจก. 5 (มีนบุรี,10 เดิม)	0	0	0	0	0	0	0	0	0	0	0	0	0	0	0
สจก. 6 (บางพลัด,5 เดิม)	0	0	0	0	0	0	0	0	0	0	0	0	0	0	0
สจก. 7 (บรมราชชนนี,6 เดิม)	0	0	0	0	0	0	0	0	0	0	0	0	0	0	0
สจก. 8 (ราชดำเนิน,1 เดิม)	0	0	0	0	0	0	0	0	0	0	0	0	0	0	0
สจก. 9 (หลักสี่,2 เดิม)	0	0	0	0	0	0	0	0	0	0	0	0	0	0	0
สจก. 10 (วิภาวดีรังสิต,3เดิม)	0	0	0	0	0	0	0	0	0	0	0	0	0	0	0
<b>ปริมาณทล</b>	<b>0</b>	<b>0</b>	<b>0</b>	<b>0</b>	<b>2</b>	<b>16</b>	<b>18</b>	<b>0</b>	<b>0</b>	<b>0</b>	<b>0</b>	<b>0</b>	<b>0</b>	<b>0</b>	<b>0</b>
สมุทรปราการ	0	0	0	0	0	0	0	0	0	0	0	0	0	0	0
นนทบุรี	0	0	0	0	0	0	0	0	0	0	0	0	0	0	0
ปทุมธานี	0	0	0	0	0	0	0	0	0	0	0	0	0	0	0
นครปฐม	0	0	0	0	2	16	18	0	0	0	0	0	0	0	0
สมุทรสาคร	0	0	0	0	0	0	0	0	0	0	0	0	0	0	0
<b>ภาคกลาง</b>	<b>1</b>	<b>0</b>	<b>20</b>	<b>20</b>	<b>12</b>	<b>90</b>	<b>102</b>	<b>1</b>	<b>0</b>	<b>20</b>	<b>20</b>	<b>20</b>	<b>80</b>	<b>20</b>	
พระนครศรีอยุธยา	0	0	0	0	0	0	0	0	0	0	0	0	0	0	0
อ่างทอง	0	0	0	0	0	0	0	0	0	0	0	0	0	0	0
ลพบุรี	0	0	0	0	0	0	0	0	0	0	0	0	0	0	0
สิงห์บุรี	0	0	0	0	0	0	0	0	0	0	0	0	0	0	0
ชัยนาท	1	0	20	20	0	0	0	1	0	20	20	20	20	20	20
สระบุรี	0	0	0	0	0	0	0	0	0	0	0	0	0	0	0
ชลบุรี	0	0	0	0	0	0	0	0	0	0	0	0	0	0	0

จังหวัด	เพิ่มอาชีพ เพิ่มรายได้													
	ส่งเสริมอาชีพและทดลองปฏิบัติ				ผู้ได้รับการส่งเสริมประกอบอาชีพมีรายได้			ดำเนินการอบรมให้ความรู้ด้านประกอบการ/การตลาด/เงินทุน				เผยแพร่เอกสาร		
	จำนวน รุ่น	ชาย	หญิง	รวม	ชาย	หญิง	รวม	จำนวน รุ่น	ชาย	หญิง	รวม	แผ่น	ฉบับ	เล่ม
ระยอง	0	0	0	0	0	0	0	0	0	0	0	0	0	0
จันทบุรี	0	0	0	0	0	0	0	0	0	0	0	0	0	0
ตราด	0	0	0	0	0	0	0	0	0	0	0	0	0	0
ฉะเชิงเทรา	0	0	0	0	0	0	0	0	0	0	0	0	0	0
ปราจีนบุรี	0	0	0	0	0	0	0	0	0	0	0	0	0	0
นครนายก	0	0	0	0	0	0	0	0	0	0	0	0	0	0
สระแก้ว	0	0	0	0	0	0	0	0	0	0	0	0	0	0
ราชบุรี	0	0	0	0	0	0	0	0	0	0	0	0	0	0
กาญจนบุรี	0	0	0	0	12	30	42	0	0	0	0	0	0	0
สุพรรณบุรี	0	0	0	0	0	60	60	0	0	0	0	0	60	0
สมุทรสงคราม	0	0	0	0	0	0	0	0	0	0	0	0	0	0
เพชรบุรี	0	0	0	0	0	0	0	0	0	0	0	0	0	0
ประจวบคีรีขันธ์	0	0	0	0	0	0	0	0	0	0	0	0	0	0
<b>ภาคเหนือ</b>	<b>2</b>	<b>1</b>	<b>41</b>	<b>42</b>	<b>1</b>	<b>41</b>	<b>42</b>	<b>1</b>	<b>1</b>	<b>19</b>	<b>20</b>	<b>105</b>	<b>20</b>	<b>20</b>
เชียงใหม่	0	0	0	0	0	0	0	0	0	0	0	0	0	0
ลำพูน	1	0	22	22	0	22	22	0	0	0	0	45	0	0
ลำปาง	0	0	0	0	0	0	0	0	0	0	0	0	0	0
อุตรดิตถ์	0	0	0	0	0	0	0	0	0	0	0	0	0	0
แพร่	0	0	0	0	0	0	0	0	0	0	0	0	0	0
น่าน	0	0	0	0	0	0	0	0	0	0	0	0	0	0

จังหวัด	เพิ่มอาชีพ เพิ่มรายได้														
	ส่งเสริมอาชีพและทดลองปฏิบัติ				ผู้ได้รับการส่งเสริมประกอบอาชีพมีรายได้			ดำเนินการอบรมให้ความรู้ด้านประกอบการ/การตลาด/เงินทุน				เผยแพร่เอกสาร			
	จำนวน รุ่น	ชาย	หญิง	รวม	ชาย	หญิง	รวม	จำนวน รุ่น	ชาย	หญิง	รวม	แผ่น	ฉบับ	เล่ม	
พะเยา	0	0	0	0	0	0	0	0	0	0	0	0	0	0	0
เชียงราย	0	0	0	0	0	0	0	0	0	0	0	0	0	0	0
แม่ฮ่องสอน	0	0	0	0	0	0	0	0	0	0	0	0	0	0	0
นครสวรรค์	0	0	0	0	0	0	0	0	0	0	0	0	0	0	0
อุทัยธานี	0	0	0	0	0	0	0	0	0	0	0	0	35	0	0
กำแพงเพชร	0	0	0	0	0	0	0	0	0	0	0	0	0	0	0
ตาก	0	0	0	0	0	0	0	0	0	0	0	0	0	0	0
สุโขทัย	0	0	0	0	0	0	0	0	0	0	0	0	0	0	0
พิษณุโลก	0	0	0	0	0	0	0	0	0	0	0	0	0	0	0
พิจิตร	0	0	0	0	0	0	0	0	0	0	0	0	0	0	0
เพชรบูรณ์	1	1	19	20	1	19	20	1	1	19	20	25	20	20	20
ภาคตะวันออกเฉียงเหนือ	2	8	32	40	12	68	80	2	8	32	40	245	100	45	45
นครราชสีมา	0	0	0	0	0	0	0	0	0	0	0	0	0	0	0
บุรีรัมย์	0	0	0	0	0	0	0	0	0	0	0	0	0	0	0
สุรินทร์	0	0	0	0	0	0	0	0	0	0	0	0	0	0	0
ศรีสะเกษ	0	0	0	0	0	0	0	0	0	0	0	0	0	0	0
อุบลราชธานี	0	0	0	0	0	0	0	0	0	0	0	0	0	0	0
ยโสธร	0	0	0	0	0	0	0	0	0	0	0	0	0	0	0
ชัยภูมิ	0	0	0	0	4	36	40	0	0	0	0	0	0	0	0
อำนาจเจริญ	0	0	0	0	0	0	0	0	0	0	0	0	0	0	0

จังหวัด	เพิ่มอาชีพ เพิ่มรายได้														
	ส่งเสริมอาชีพและทดลองปฏิบัติ				ผู้ได้รับการส่งเสริมประกอบอาชีพมีรายได้			ดำเนินการอบรมให้ความรู้ด้านประกอบการ/การตลาด/เงินทุน				เผยแพร่เอกสาร			
	จำนวน รุ่น	ชาย	หญิง	รวม	ชาย	หญิง	รวม	จำนวน รุ่น	ชาย	หญิง	รวม	แผ่น	ฉบับ	เล่ม	
บึงกาฬ	0	0	0	0	0	0	0	0	0	0	0	0	0	0	0
หนองบัวลำภู	0	0	0	0	0	0	0	0	0	0	0	0	0	0	0
ขอนแก่น	0	0	0	0	0	0	0	0	0	0	0	0	0	0	0
อุดรธานี	0	0	0	0	0	0	0	0	0	0	0	0	0	0	0
เลย	0	0	0	0	0	0	0	0	0	0	0	0	0	0	0
หนองคาย	1	8	12	20	8	12	20	1	8	12	20	100	60	20	
มหาสารคาม	0	0	0	0	0	0	0	0	0	0	0	0	0	0	0
ร้อยเอ็ด	0	0	0	0	0	0	0	0	0	0	0	0	0	0	0
กาฬสินธุ์	1	0	20	20	0	20	20	1	0	20	20	145	40	25	
สกลนคร	0	0	0	0	0	0	0	0	0	0	0	0	0	0	0
นครพนม	0	0	0	0	0	0	0	0	0	0	0	0	0	0	0
มุกดาหาร	0	0	0	0	0	0	0	0	0	0	0	0	0	0	0
ภาคใต้	1	0	20	20	0	65	65	1	0	20	20	60	40	20	
นครศรีธรรมราช	0	0	0	0	0	0	0	0	0	0	0	0	0	0	0
กระบี่	0	0	0	0	0	0	0	0	0	0	0	0	0	0	0
พังงา	0	0	0	0	0	0	0	0	0	0	0	0	0	0	0
ภูเก็ต	0	0	0	0	0	0	0	0	0	0	0	0	0	0	0
สุราษฎร์ธานี	0	0	0	0	0	0	0	0	0	0	0	0	0	0	0
ระนอง	0	0	0	0	0	0	0	0	0	0	0	0	0	0	0
ชุมพร	0	0	0	0	0	0	0	0	0	0	0	0	0	0	0

จังหวัด	เพิ่มอาชีพ เพิ่มรายได้													
	ส่งเสริมอาชีพและทดลองปฏิบัติ				ผู้ได้รับการส่งเสริมประกอบอาชีพมีรายได้			ดำเนินการอบรมให้ความรู้ด้านประกอบการ/การตลาด/เงินทุน				เผยแพร่เอกสาร		
	จำนวน รุ่น	ชาย	หญิง	รวม	ชาย	หญิง	รวม	จำนวน รุ่น	ชาย	หญิง	รวม	แผ่น	ฉบับ	เล่ม
สงขลา	1	0	20	20	0	20	20	1	0	20	20	20	0	20
สตูล	0	0	0	0	0	45	45	0	0	0	0	40	40	0
ตรัง	0	0	0	0	0	0	0	0	0	0	0	0	0	0
พัทลุง	0	0	0	0	0	0	0	0	0	0	0	0	0	0
ปัตตานี	0	0	0	0	0	0	0	0	0	0	0	0	0	0
ยะลา	0	0	0	0	0	0	0	0	0	0	0	0	0	0
นราธิวาส	0	0	0	0	0	0	0	0	0	0	0	0	0	0

ตารางที่ 3.9 สำรวจและจัดทำทะเบียนของผู้สูงอายุที่ต้องการประกอบอาชีพและทำงาน จำแนกตามจังหวัด  
ทั่วราชอาณาจักร

ไตรมาสที่ 4 ประจำปีงบประมาณ 2560 (กรกฎาคม-กันยายน 2560)

จังหวัด	สำรวจข้อมูลความต้องการของผู้สูงอายุในการประกอบอาชีพและทำงาน												สำรวจข้อมูลนายจ้าง/สถานประกอบการที่ต้องการจ้างผู้สูงอายุเข้าทำงาน								
	จำนวนผู้สูงอายุที่ ต้องการประกอบอาชีพ และทำงาน (1)+(2)			จำนวนผู้สูงอายุที่ ต้องการประกอบอาชีพ อิสระ (1)			จำนวนผู้สูงอายุที่ ต้องการมีงานทำอาชีพ ในระบบ (2)			เผยแพร่เอกสาร			จำนวนสถาน ประกอบการที่ สงจ./สงก. ส่ง แบบสำรวจ	จำนวนสถาน ประกอบการที่ ต้องการจ้าง ผู้สูงอายุ	ตำแหน่งงานผู้สูงอายุ			การบรรจุนายจ้างผู้สูงอายุ			
	ชาย	หญิง	รวม	ชาย	หญิง	รวม	ชาย	หญิง	รวม	แผ่น	ฉบับ	เล่ม	แห่ง	แห่ง	ชาย	หญิง	รวม	ชาย	หญิง	รวม	
ทั่วราชอาณาจักร	310	710	1,020	202	541	743	108	169	277	3,895	1,312	574	1,185	254	190	178	368	111	171	282	
กรุงเทพมหานคร	15	43	58	6	35	41	9	8	17	1,666	666	88	58	87	0	0	0	4	38	42	
ภูมิภาค	295	667	962	196	506	702	99	161	260	2,229	646	486	1,127	167	190	178	368	107	133	240	
ปริมณฑล	0	10	10	0	10	10	0	0	0	0	10	0	0	0	4	2	6	0	0	0	
ภาคกลาง	66	152	218	50	114	164	16	38	54	1,138	174	150	190	21	44	44	88	43	53	96	
ภาคเหนือ	79	190	269	48	110	158	31	80	111	440	112	30	313	19	49	52	101	36	46	82	
ภาคตะวันออกเฉียงเหนือ	147	313	460	95	270	365	52	43	95	646	345	301	456	34	63	42	105	17	21	38	
ภาคใต้	3	2	5	3	2	5	0	0	0	5	5	5	168	93	30	38	68	11	13	24	
กรุงเทพมหานคร	15	43	58	6	35	41	9	8	17	1,666	666	88	58	87	0	0	0	4	38	42	
กองส่งเสริมการมีงานทำ สงก.พื้นที่ 1-10	0	0	0	0	0	0	0	0	0	0	0	0	0	0	0	0	0	0	0	0	
สงก. 1 (สาทร, 4 เดิม)	0	0	0	0	0	0	0	0	0	0	0	0	0	0	0	0	0	0	0	0	
สงก. 2 (ราษฎร์บูรณะ, 7 เดิม)	0	0	0	0	0	0	0	0	0	0	0	0	0	0	0	0	0	0	0	0	
สงก. 3 (บางนา, 8 เดิม)	3	19	22	2	18	20	1	1	2	1,600	600	50	0	80	0	0	0	0	27	27	
สงก. 4 (นวมินทร์, 9 เดิม)	2	1	3	0	0	0	2	1	3	3	3	0	13	0	0	0	0	0	0	0	

จังหวัด	สำรวจข้อมูลความต้องการของผู้สูงอายุในการประกอบอาชีพและทำงาน											สำรวจข้อมูลนายจ้าง/สถานประกอบการที่ต้องการจ้างผู้สูงอายุเข้าทำงาน								
	จำนวนผู้สูงอายุที่ ต้องการประกอบอาชีพ และทำงาน (1)+(2)			จำนวนผู้สูงอายุที่ ต้องการประกอบอาชีพ อิสระ (1)			จำนวนผู้สูงอายุที่ ต้องการมีงานทำอาชีพ ในระบบ (2)			เผยแพร่เอกสาร			จำนวนสถาน ประกอบการที่ สงจ./สงจ. ส่ง แบบสำรวจ	จำนวนสถาน ประกอบการที่ ต้องการจ้าง ผู้สูงอายุ	ตำแหน่งงานผู้สูงอายุ			การบรรจุนายจ้างผู้สูงอายุ		
	ชาย	หญิง	รวม	ชาย	หญิง	รวม	ชาย	หญิง	รวม	แผ่น	ฉบับ	เล่ม	แห่ง	แห่ง	ชาย	หญิง	รวม	ชาย	หญิง	รวม
สจก. 5 (มีนบุรี,10 เดิม)	0	0	0	0	0	0	0	0	0	0	0	0	0	0	0	0	0	0	0	0
สจก. 6 (บางพลัด,5 เดิม)	0	0	0	0	0	0	0	0	0	0	0	0	0	0	0	0	0	0	0	0
สจก. 7 (บรมราชชนนี,6 เดิม)	0	0	0	0	0	0	0	0	0	0	0	0	0	0	0	0	0	0	0	0
สจก. 8 (ราชดำเนิน,1 เดิม)	10	23	33	4	17	21	6	6	12	33	33	33	0	0	0	0	0	4	11	15
สจก. 9 (หลักสี่,2 เดิม)	0	0	0	0	0	0	0	0	0	30	30	5	45	7	0	0	0	0	0	0
สจก. 10 (วิภาวดีรังสิต,3 เดิม)	0	0	0	0	0	0	0	0	0	0	0	0	0	0	0	0	0	0	0	0
ปริมาตร	0	10	10	0	10	10	0	0	0	0	10	0	0	0	4	2	6	0	0	0
สมุทรปราการ	0	0	0	0	0	0	0	0	0	0	0	0	0	0	0	0	0	0	0	0
นนทบุรี	0	0	0	0	0	0	0	0	0	0	0	0	0	0	0	0	0	0	0	0
ปทุมธานี	0	0	0	0	0	0	0	0	0	0	0	0	0	0	4	2	6	0	0	0
นครปฐม	0	10	10	0	10	10	0	0	0	0	10	0	0	0	0	0	0	0	0	0
สมุทรสาคร	0	0	0	0	0	0	0	0	0	0	0	0	0	0	0	0	0	0	0	0
ภาคกลาง	66	152	218	50	114	164	16	38	54	1,138	174	150	190	21	44	44	88	43	53	96
พระนครศรีอยุธยา	0	0	0	0	0	0	0	0	0	0	0	0	1	0	0	0	0	0	20	20
อ่างทอง	1	23	24	1	13	14	0	10	10	0	24	0	20	1	0	3	3	0	3	3
ลพบุรี	1	1	2	0	0	0	1	1	2	20	10	10	0	0	0	0	0	0	0	0
สิงห์บุรี	0	0	0	0	0	0	0	0	0	0	0	0	1	1	8	1	9	8	1	9
ชัยนาท	0	0	0	0	0	0	0	0	0	0	0	0	0	0	0	0	0	0	0	0
สระบุรี	0	0	0	0	0	0	0	0	0	10	0	0	0	5	12	13	25	23	3	26
ชลบุรี	0	0	0	0	0	0	0	0	0	0	0	0	0	0	0	0	0	0	0	0

จังหวัด	สำรวจข้อมูลความต้องการของผู้สูงอายุในการประกอบอาชีพและทำงาน												สำรวจข้อมูลนายจ้าง/สถานประกอบการที่ต้องการจ้างผู้สูงอายุเข้าทำงาน								
	จำนวนผู้สูงอายุที่ ต้องการประกอบอาชีพ และทำงาน (1)+(2)			จำนวนผู้สูงอายุที่ ต้องการประกอบอาชีพ อิสระ (1)			จำนวนผู้สูงอายุที่ ต้องการมีงานทำอาชีพ ในระบบ (2)			เผยแพร่เอกสาร			จำนวนสถาน ประกอบการที่ สนใจ/สนใจ. ส่ง แบบสำรวจ	จำนวนสถาน ประกอบการที่ ต้องการจ้าง ผู้สูงอายุ	ตำแหน่งงานผู้สูงอายุ			การบรรจุงานผู้สูงอายุ			
	ชาย	หญิง	รวม	ชาย	หญิง	รวม	ชาย	หญิง	รวม	แผ่น	ฉบับ	เล่ม	แห่ง	แห่ง	ชาย	หญิง	รวม	ชาย	หญิง	รวม	
ระยอง	0	0	0	0	0	0	0	0	0	0	0	0	56	0	0	0	0	0	0	0	
จันทบุรี	21	19	40	21	19	40	0	0	0	80	40	40	52	0	0	0	0	0	0	0	
ตราด	0	0	0	0	0	0	0	0	0	0	0	0	0	0	0	0	0	0	0	0	
ฉะเชิงเทรา	0	0	0	0	0	0	0	0	0	0	0	0	0	0	0	0	0	0	0	0	
ปราจีนบุรี	0	0	0	0	0	0	0	0	0	0	0	0	0	0	0	0	0	0	0	0	
นครนายก	2	19	21	2	19	21	0	0	0	0	0	0	0	0	0	0	0	0	0	0	
สระแก้ว	0	0	0	0	0	0	0	0	0	0	0	0	0	0	0	0	0	0	0	0	
ราชบุรี	25	65	90	23	62	85	2	3	5	200	100	100	0	0	0	0	0	0	0	0	
กาญจนบุรี	1	1	2	1	1	2	0	0	0	0	0	0	0	1	0	0	0	0	0	0	
สุพรรณบุรี	0	0	0	0	0	0	0	0	0	0	0	0	0	0	0	0	0	0	0	0	
สมุทรสงคราม	0	0	0	0	0	0	0	0	0	0	0	0	60	4	11	2	13	0	0	0	
เพชรบุรี	0	0	0	0	0	0	0	0	0	0	0	0	0	0	0	0	0	0	0	0	
ประจวบคีรีขันธ์	15	24	39	2	0	2	13	24	37	828	0	0	0	9	13	25	38	12	26	38	
<b>ภาคเหนือ</b>	<b>79</b>	<b>190</b>	<b>269</b>	<b>48</b>	<b>110</b>	<b>158</b>	<b>31</b>	<b>80</b>	<b>111</b>	<b>440</b>	<b>112</b>	<b>30</b>	<b>313</b>	<b>19</b>	<b>49</b>	<b>52</b>	<b>101</b>	<b>36</b>	<b>46</b>	<b>82</b>	
เชียงใหม่	0	0	0	0	0	0	0	0	0	0	0	0	0	0	0	0	0	0	0	0	
ลำพูน	22	76	98	20	73	93	2	3	5	150	0	0	142	2	0	0	0	0	0	0	
ลำปาง	0	0	0	0	0	0	0	0	0	0	0	0	0	0	0	0	0	0	0	0	
อุตรดิตถ์	0	0	0	0	0	0	0	0	0	0	0	0	0	8	11	10	21	5	7	12	
แพร่	0	0	0	0	0	0	0	0	0	0	0	0	0	0	0	0	0	0	0	0	
น่าน	0	0	0	0	0	0	0	0	0	0	0	0	0	0	0	0	0	0	0	0	

จังหวัด	สำรวจข้อมูลความต้องการของผู้สูงอายุในการประกอบอาชีพและทำงาน												สำรวจข้อมูลนายจ้าง/สถานประกอบการที่ต้องการจ้างผู้สูงอายุเข้าทำงาน								
	จำนวนผู้สูงอายุที่ ต้องการประกอบอาชีพ และทำงาน (1)+(2)			จำนวนผู้สูงอายุที่ ต้องการประกอบอาชีพ อิสระ (1)			จำนวนผู้สูงอายุที่ ต้องการมีงานทำอาชีพ ในระบบ (2)			เผยแพร่เอกสาร			จำนวนสถาน ประกอบการที่ สนใจ/สนใจ. ส่ง แบบสำรวจ	จำนวนสถาน ประกอบการที่ ต้องการจ้าง ผู้สูงอายุ	ตำแหน่งงานผู้สูงอายุ			การบรรจุงานผู้สูงอายุ			
	ชาย	หญิง	รวม	ชาย	หญิง	รวม	ชาย	หญิง	รวม	แผ่น	ฉบับ	เล่ม	แห่ง	แห่ง	ชาย	หญิง	รวม	ชาย	หญิง	รวม	
พะเยา	0	0	0	0	0	0	0	0	0	0	0	0	10	0	0	0	0	0	0		
เชียงราย	0	0	0	0	0	0	0	0	0	30	30	30	64	5	18	7	25	13	4	17	
แม่ฮ่องสอน	0	0	0	0	0	0	0	0	0	0	0	0	0	0	0	0	0	0	0	0	
นครสวรรค์	32	58	90	23	32	55	9	26	35	0	0	0	0	0	0	0	0	0	0	0	
อุทัยธานี	17	35	52	0	0	0	17	35	52	260	52	0	20	2	17	35	52	0	0	0	
กำแพงเพชร	3	16	19	0	0	0	3	16	19	0	30	0	1	1	1	0	1	17	35	52	
ตาก	0	0	0	0	0	0	0	0	0	0	0	0	0	0	0	0	0	1	0	1	
สุโขทัย	0	0	0	0	0	0	0	0	0	0	0	0	0	0	0	0	0	0	0	0	
พิจิตร	0	0	0	0	0	0	0	0	0	0	0	0	54	1	2	0	2	0	0	0	
พิษณุโลก	5	5	10	5	5	10	0	0	0	0	0	0	22	0	0	0	0	0	0	0	
เพชรบูรณ์	0	0	0	0	0	0	0	0	0	0	0	0	0	0	0	0	0	0	0	0	
<b>ภาคตะวันออกเฉียงเหนือ</b>	<b>147</b>	<b>313</b>	<b>460</b>	<b>95</b>	<b>270</b>	<b>365</b>	<b>52</b>	<b>43</b>	<b>95</b>	<b>646</b>	<b>345</b>	<b>301</b>	<b>456</b>	<b>34</b>	<b>63</b>	<b>42</b>	<b>105</b>	<b>17</b>	<b>21</b>	<b>38</b>	
นครราชสีมา	2	1	3	1	0	1	1	1	2	0	0	0	52	0	0	0	0	1	0	1	
บุรีรัมย์	0	0	0	0	0	0	0	0	0	0	0	0	0	0	0	0	0	0	0	0	
สุรินทร์	14	22	36	14	22	36	0	0	0	0	0	0	54	0	0	0	0	0	0	0	
ศรีสะเกษ	0	0	0	0	0	0	0	0	0	0	0	0	0	0	0	0	0	0	0	0	
อุบลราชธานี	10	28	38	10	28	38	0	0	0	105	0	40	18	0	6	10	16	6	10	16	
ยโสธร	53	47	100	25	42	67	28	5	33	150	90	120	15	5	6	3	9	4	2	6	
ชัยภูมิ	0	0	0	0	0	0	0	0	0	0	0	0	60	2	20	1	21	0	0	0	
อำนาจเจริญ	0	0	0	0	0	0	0	0	0	0	0	0	0	0	0	0	0	0	0	0	

จังหวัด	สำรวจข้อมูลความต้องการของผู้สูงอายุในการประกอบอาชีพและทำงาน												สำรวจข้อมูลนายจ้าง/สถานประกอบการที่ต้องการจ้างผู้สูงอายุเข้าทำงาน								
	จำนวนผู้สูงอายุที่ ต้องการประกอบอาชีพ และทำงาน (1)+(2)			จำนวนผู้สูงอายุที่ ต้องการประกอบอาชีพ อิสระ (1)			จำนวนผู้สูงอายุที่ ต้องการมีงานทำอาชีพ ในระบบ (2)			เผยแพร่เอกสาร			จำนวนสถาน ประกอบการที่ สนใจ/สนใจ. ส่ง แบบสำรวจ	จำนวนสถาน ประกอบการที่ ต้องการจ้าง ผู้สูงอายุ	ตำแหน่งงานผู้สูงอายุ			การบรรจุงานผู้สูงอายุ			
	ชาย	หญิง	รวม	ชาย	หญิง	รวม	ชาย	หญิง	รวม	แผ่น	ฉบับ	เล่ม	แห่ง	แห่ง	ชาย	หญิง	รวม	ชาย	หญิง	รวม	
บึงกาฬ	0	0	0	0	0	0	0	0	0	0	0	0	0	0	0	0	0	0	0	0	
หนองบัวลำภู	0	0	0	0	0	0	0	0	0	0	0	0	20	0	0	0	0	0	0	0	
ขอนแก่น	25	32	57	10	21	31	15	11	26	98	12	7	87	20	19	19	38	4	1	5	
อุดรธานี	0	13	13	0	13	13	0	0	0	13	13	13	0	0	0	0	0	0	0	0	
เลย	11	79	90	7	69	76	4	10	14	0	0	0	20	3	1	2	3	0	0	0	
หนองคาย	0	0	0	0	0	0	0	0	0	0	0	0	11	0	0	0	0	0	0	0	
มหาสารคาม	3	19	22	3	19	22	0	0	0	15	15	15	0	0	0	0	0	2	8	10	
ร้อยเอ็ด	0	0	0	0	0	0	0	0	0	0	0	0	21	0	0	0	0	0	0	0	
กาฬสินธุ์	1	13	14	1	13	14	0	0	0	135	105	14	3	3	11	6	17	0	0	0	
สกลนคร	13	29	42	9	15	24	4	14	18	80	60	42	33	0	0	0	0	0	0	0	
นครพนม	0	0	0	0	0	0	0	0	0	0	0	0	18	0	0	0	0	0	0	0	
มุกดาหาร	15	30	45	15	28	43	0	2	2	50	50	50	44	1	0	1	1	0	0	0	
<b>ภาคใต้</b>	<b>3</b>	<b>2</b>	<b>5</b>	<b>3</b>	<b>2</b>	<b>5</b>	<b>0</b>	<b>0</b>	<b>0</b>	<b>5</b>	<b>5</b>	<b>5</b>	<b>168</b>	<b>93</b>	<b>30</b>	<b>38</b>	<b>68</b>	<b>11</b>	<b>13</b>	<b>24</b>	
นครศรีธรรมราช	0	0	0	0	0	0	0	0	0	0	0	0	0	55	0	0	0	1	4	5	
กระบี่	0	0	0	0	0	0	0	0	0	0	0	0	0	0	0	0	0	0	0	0	
พังงา	0	0	0	0	0	0	0	0	0	0	0	0	0	0	0	0	0	0	0	0	
ภูเก็ต	0	0	0	0	0	0	0	0	0	0	0	0	0	0	0	0	0	0	0	0	
สุราษฎร์ธานี	0	0	0	0	0	0	0	0	0	0	0	0	0	0	0	0	0	0	0	0	
ระนอง	3	1	4	3	1	4	0	0	0	4	4	4	0	2	3	2	5	7	4	11	
ชุมพร	0	0	0	0	0	0	0	0	0	0	0	0	0	0	0	0	0	0	0	0	

จังหวัด	สำรวจข้อมูลความต้องการของผู้สูงอายุในการประกอบอาชีพและทำงาน												สำรวจข้อมูลนายจ้าง/สถานประกอบการที่ต้องการจ้างผู้สูงอายุเข้าทำงาน								
	จำนวนผู้สูงอายุที่ ต้องการประกอบอาชีพ และทำงาน (1)+(2)			จำนวนผู้สูงอายุที่ ต้องการประกอบอาชีพ อิสระ (1)			จำนวนผู้สูงอายุที่ ต้องการมีงานทำอาชีพ ในระบบ (2)			เผยแพร่เอกสาร			จำนวนสถาน ประกอบการที่ สนใจ/สนใจ. ส่ง แบบสำรวจ	จำนวนสถาน ประกอบการที่ ต้องการจ้าง ผู้สูงอายุ	ตำแหน่งงานผู้สูงอายุ			การบรรจุงานผู้สูงอายุ			
	ชาย	หญิง	รวม	ชาย	หญิง	รวม	ชาย	หญิง	รวม	แผ่น	ฉบับ	เล่ม	แห่ง	แห่ง	ชาย	หญิง	รวม	ชาย	หญิง	รวม	
สงขลา	0	0	0	0	0	0	0	0	0	0	0	0	90	15	12	11	23	1	4	5	
สตูล	0	0	0	0	0	0	0	0	0	0	0	0	18	6	0	1	1	1	1	2	
ตรัง	0	1	1	0	1	1	0	0	0	1	1	1	0	11	10	14	24	1	0	1	
พัทลุง	0	0	0	0	0	0	0	0	0	0	0	0	0	0	0	0	0	0	0	0	
ปัตตานี	0	0	0	0	0	0	0	0	0	0	0	0	30	0	0	0	0	0	0	0	
ยะลา	0	0	0	0	0	0	0	0	0	0	0	0	10	4	5	10	15	0	0	0	
นราธิวาส	0	0	0	0	0	0	0	0	0	0	0	0	20	0	0	0	0	0	0	0	

ตารางที่ 3.10 มหกรรมสร้างงาน สร้างอาชีพ เทิดพระเกียรติพระบาทสมเด็จพระเจ้าอยู่หัว จำแนกตามจังหวัด

ทั่วราชอาณาจักร

ไตรมาสที่ 4 ประจำปีงบประมาณ 2560 (กรกฎาคม - กันยายน 2560)

จังหวัด	มหกรรมสร้างงาน สร้างอาชีพ เทิดพระเกียรติพระบาทสมเด็จพระเจ้าอยู่หัว																				
	ผู้เข้าร่วมงาน			สาธิตและฝึกปฏิบัติอาชีพ			เข้ารับฟังคำบรรยาย			แข่งขันตอบปัญหา			รับคำปรึกษา/ แนะแนวอาชีพ			ทดสอบวัดบุคลิกภาพ			เผยแพร่เอกสาร		
	ชาย	หญิง	รวม	ชาย	หญิง	รวม	ชาย	หญิง	รวม	ชาย	หญิง	รวม	ชาย	หญิง	รวม	ชาย	หญิง	รวม	แผ่น	ฉบับ	เล่ม
ทั่วราชอาณาจักร	1,843	2,677	4,520	1,049	1,710	2,759	655	1,042	1,697	477	859	1,336	753	1,067	1,820	431	1,249	1,680	16,512	8,369	5,589
กรุงเทพมหานคร	0	0	0	0	0	0	0	0	0	0	0	0	0	0	0	0	0	0	0	0	0
ภูมิภาค	1,843	2,677	4,520	1,049	1,710	2,759	655	1,042	1,697	477	859	1,336	753	1,067	1,820	431	1,249	1,680	16,512	8,369	5,589
ปริมณฑล	0	0	0	0	0	0	0	0	0	0	0	0	0	0	0	0	0	0	0	0	0
ภาคกลาง	0	0	0	0	0	0	0	0	0	0	0	0	0	0	0	0	0	0	1,842	614	614
ภาคเหนือ	816	1,226	2,042	743	1,085	1,828	308	520	828	462	824	1,286	472	695	1,167	213	842	1,055	7,670	5,720	4,000
ภาคตะวันออกเฉียงเหนือ	1,027	1,451	2,478	306	625	931	347	522	869	15	35	50	281	372	653	218	407	625	7,000	2,035	975
ภาคใต้	0	0	0	0	0	0	0	0	0	0	0	0	0	0	0	0	0	0	0	0	0
กรุงเทพมหานคร	0	0	0	0	0	0	0	0	0	0	0	0	0	0	0	0	0	0	0	0	0
กองส่งเสริมการมีงานทำ สจก.พื้นที่ 1-10	0	0	0	0	0	0	0	0	0	0	0	0	0	0	0	0	0	0	0	0	0
สจก.๑ (ราชดำเนิน)	0	0	0	0	0	0	0	0	0	0	0	0	0	0	0	0	0	0	0	0	0
สจก.๒ (จตุจักร)	0	0	0	0	0	0	0	0	0	0	0	0	0	0	0	0	0	0	0	0	0
สจก.๓ (วิภาวดีรังสิต)	0	0	0	0	0	0	0	0	0	0	0	0	0	0	0	0	0	0	0	0	0
สจก.๔ (บางรัก)	0	0	0	0	0	0	0	0	0	0	0	0	0	0	0	0	0	0	0	0	0
สจก.๕ (ธนบุรี)	0	0	0	0	0	0	0	0	0	0	0	0	0	0	0	0	0	0	0	0	0
สจก.๖ (พุทธมณฑล)	0	0	0	0	0	0	0	0	0	0	0	0	0	0	0	0	0	0	0	0	0
สจก.๗ (ราษฎร์บูรณะ)	0	0	0	0	0	0	0	0	0	0	0	0	0	0	0	0	0	0	0	0	0
สจก.๘ (บางนา)	0	0	0	0	0	0	0	0	0	0	0	0	0	0	0	0	0	0	0	0	0
สจก.๙ (รามอินทรา)	0	0	0	0	0	0	0	0	0	0	0	0	0	0	0	0	0	0	0	0	0
สจก.๑๐ (มีนบุรี)	0	0	0	0	0	0	0	0	0	0	0	0	0	0	0	0	0	0	0	0	0

จังหวัด	มหกรรมสร้างงาน สร้างอาชีพ เกิดพระเกียรติพระบาทสมเด็จพระเจ้าอยู่หัว																				
	ผู้เข้าร่วมงาน			สถิติและฝึกปฏิบัติอาชีพ			เข้ารับฟังคำบรรยาย			แข่งขันตอบปัญหา			รับคำปรึกษา/ แนะแนวอาชีพ			ทดสอบวัดบุคลิกภาพ			เผยแพร่เอกสาร		
	ชาย	หญิง	รวม	ชาย	หญิง	รวม	ชาย	หญิง	รวม	ชาย	หญิง	รวม	ชาย	หญิง	รวม	ชาย	หญิง	รวม	แผ่น	ฉบับ	เล่ม
ปริมาณทล	0	0	0	0	0	0	0	0	0	0	0	0	0	0	0	0	0	0	0	0	0
สมุทรปราการ	0	0	0	0	0	0	0	0	0	0	0	0	0	0	0	0	0	0	0	0	0
นนทบุรี	0	0	0	0	0	0	0	0	0	0	0	0	0	0	0	0	0	0	0	0	0
ปทุมธานี	0	0	0	0	0	0	0	0	0	0	0	0	0	0	0	0	0	0	0	0	0
นครปฐม	0	0	0	0	0	0	0	0	0	0	0	0	0	0	0	0	0	0	0	0	0
สมุทรสาคร	0	0	0	0	0	0	0	0	0	0	0	0	0	0	0	0	0	0	0	0	0
ภาคกลาง	0	0	0	0	0	0	0	0	0	0	0	0	0	0	0	0	0	0	1,842	614	614
พระนครศรีอยุธยา	0	0	0	0	0	0	0	0	0	0	0	0	0	0	0	0	0	0	0	0	0
อ่างทอง	0	0	0	0	0	0	0	0	0	0	0	0	0	0	0	0	0	0	0	0	0
ลพบุรี	0	0	0	0	0	0	0	0	0	0	0	0	0	0	0	0	0	0	0	0	0
สิงห์บุรี	0	0	0	0	0	0	0	0	0	0	0	0	0	0	0	0	0	0	0	0	0
ชัยนาท	0	0	0	0	0	0	0	0	0	0	0	0	0	0	0	0	0	0	0	0	0
สระบุรี	0	0	0	0	0	0	0	0	0	0	0	0	0	0	0	0	0	0	0	0	0
ชลบุรี	0	0	0	0	0	0	0	0	0	0	0	0	0	0	0	0	0	1,842	614	614	614
ระยอง	0	0	0	0	0	0	0	0	0	0	0	0	0	0	0	0	0	0	0	0	0
จันทบุรี	0	0	0	0	0	0	0	0	0	0	0	0	0	0	0	0	0	0	0	0	0
ตราด	0	0	0	0	0	0	0	0	0	0	0	0	0	0	0	0	0	0	0	0	0
ฉะเชิงเทรา	0	0	0	0	0	0	0	0	0	0	0	0	0	0	0	0	0	0	0	0	0
ปราจีนบุรี	0	0	0	0	0	0	0	0	0	0	0	0	0	0	0	0	0	0	0	0	0
นครนายก	0	0	0	0	0	0	0	0	0	0	0	0	0	0	0	0	0	0	0	0	0
สระแก้ว	0	0	0	0	0	0	0	0	0	0	0	0	0	0	0	0	0	0	0	0	0
ราชบุรี	0	0	0	0	0	0	0	0	0	0	0	0	0	0	0	0	0	0	0	0	0
กาญจนบุรี	0	0	0	0	0	0	0	0	0	0	0	0	0	0	0	0	0	0	0	0	0
สุพรรณบุรี	0	0	0	0	0	0	0	0	0	0	0	0	0	0	0	0	0	0	0	0	0
สมุทรสงคราม	0	0	0	0	0	0	0	0	0	0	0	0	0	0	0	0	0	0	0	0	0
เพชรบุรี	0	0	0	0	0	0	0	0	0	0	0	0	0	0	0	0	0	0	0	0	0
ประจวบคีรีขันธ์	0	0	0	0	0	0	0	0	0	0	0	0	0	0	0	0	0	0	0	0	0

จังหวัด	มหกรรมสร้างงาน สร้างอาชีพ เทิดพระเกียรติพระบาทสมเด็จพระเจ้าอยู่หัว																				
	ผู้เข้าร่วมงาน			สถิติและฝึกปฏิบัติอาชีพ			เข้ารับฟังคำบรรยาย			แข่งขันตอบปัญหา			รับคำปรึกษา/ แนะแนวอาชีพ			ทดสอบวัดบุคลิกภาพ			เผยแพร่เอกสาร		
	ชาย	หญิง	รวม	ชาย	หญิง	รวม	ชาย	หญิง	รวม	ชาย	หญิง	รวม	ชาย	หญิง	รวม	ชาย	หญิง	รวม	แผ่น	ฉบับ	เล่ม
ภาคเหนือ	816	1,226	2,042	743	1,085	1,828	308	520	828	462	824	1,286	472	695	1,167	213	842	1,055	7,670	5,720	4,000
เชียงใหม่	0	0	0	0	0	0	0	0	0	0	0	0	0	0	0	0	0	0	0	0	0
ลำพูน	0	0	0	0	0	0	0	0	0	0	0	0	0	0	0	0	0	0	0	0	0
ลำปาง	0	0	0	0	0	0	0	0	0	0	0	0	0	0	0	0	0	0	0	0	0
อุตรดิตถ์	0	0	0	0	0	0	0	0	0	0	0	0	0	0	0	0	0	0	0	0	0
แพร่	0	0	0	0	0	0	0	0	0	0	0	0	0	0	0	0	0	0	0	0	0
น่าน	0	0	0	0	0	0	0	0	0	0	0	0	0	0	0	0	0	0	0	0	0
พะเยา	0	0	0	0	0	0	0	0	0	0	0	0	0	0	0	0	0	0	0	0	0
เชียงราย	0	0	0	0	0	0	0	0	0	0	0	0	0	0	0	0	0	0	0	0	0
แม่ฮ่องสอน	0	0	0	0	0	0	0	0	0	0	0	0	0	0	0	0	0	0	0	0	0
นครสวรรค์	0	0	0	0	0	0	0	0	0	0	0	0	0	0	0	0	0	0	0	0	0
อุทัยธานี	0	0	0	0	0	0	0	0	0	0	0	0	0	0	0	0	0	0	0	0	0
กำแพงเพชร	0	0	0	0	0	0	0	0	0	0	0	0	0	0	0	0	0	0	0	0	0
ตาก	816	1,226	2,042	743	1,085	1,828	308	520	828	462	824	1,286	472	695	1,167	213	842	1,055	7,670	5,720	4,000
สุโขทัย	0	0	0	0	0	0	0	0	0	0	0	0	0	0	0	0	0	0	0	0	0
พิษณุโลก	0	0	0	0	0	0	0	0	0	0	0	0	0	0	0	0	0	0	0	0	0
พิจิตร	0	0	0	0	0	0	0	0	0	0	0	0	0	0	0	0	0	0	0	0	0
เพชรบูรณ์	0	0	0	0	0	0	0	0	0	0	0	0	0	0	0	0	0	0	0	0	0
ภาคตะวันออกเฉียงเหนือ	1,027	1,451	2,478	306	625	931	347	522	869	15	35	50	281	372	653	218	407	625	7,000	2,035	975
นครราชสีมา	0	0	0	0	0	0	0	0	0	0	0	0	0	0	0	0	0	0	0	0	0
บุรีรัมย์	0	0	0	0	0	0	0	0	0	0	0	0	0	0	0	0	0	0	0	0	0
สุรินทร์	0	0	0	0	0	0	0	0	0	0	0	0	0	0	0	0	0	0	0	0	0
ศรีสะเกษ	1,027	1,451	2,478	306	625	931	347	522	869	15	35	50	281	372	653	218	407	625	7,000	2,035	975
อุบลราชธานี	0	0	0	0	0	0	0	0	0	0	0	0	0	0	0	0	0	0	0	0	0
ยโสธร	0	0	0	0	0	0	0	0	0	0	0	0	0	0	0	0	0	0	0	0	0
ชัยภูมิ	0	0	0	0	0	0	0	0	0	0	0	0	0	0	0	0	0	0	0	0	0
อำนาจเจริญ	0	0	0	0	0	0	0	0	0	0	0	0	0	0	0	0	0	0	0	0	0

จังหวัด	มหกรรมสร้างงาน สร้างอาชีพ เทิดพระเกียรติพระบาทสมเด็จพระเจ้าอยู่หัว																				
	ผู้เข้าร่วมงาน			สถิติและฝึกปฏิบัติอาชีพ			เข้ารับฟังคำบรรยาย			แข่งขันตอบปัญหา			รับคำปรึกษา/ แนะแนวอาชีพ			ทดสอบวัดบุคลิกภาพ			เผยแพร่เอกสาร		
	ชาย	หญิง	รวม	ชาย	หญิง	รวม	ชาย	หญิง	รวม	ชาย	หญิง	รวม	ชาย	หญิง	รวม	ชาย	หญิง	รวม	แผ่น	ฉบับ	เล่ม
บึงกาฬ	0	0	0	0	0	0	0	0	0	0	0	0	0	0	0	0	0	0	0	0	0
หนองบัวลำภู	0	0	0	0	0	0	0	0	0	0	0	0	0	0	0	0	0	0	0	0	0
ขอนแก่น	0	0	0	0	0	0	0	0	0	0	0	0	0	0	0	0	0	0	0	0	0
อุดรธานี	0	0	0	0	0	0	0	0	0	0	0	0	0	0	0	0	0	0	0	0	0
เลย	0	0	0	0	0	0	0	0	0	0	0	0	0	0	0	0	0	0	0	0	0
หนองคาย	0	0	0	0	0	0	0	0	0	0	0	0	0	0	0	0	0	0	0	0	0
มหาสารคาม	0	0	0	0	0	0	0	0	0	0	0	0	0	0	0	0	0	0	0	0	0
ร้อยเอ็ด	0	0	0	0	0	0	0	0	0	0	0	0	0	0	0	0	0	0	0	0	0
กาฬสินธุ์	0	0	0	0	0	0	0	0	0	0	0	0	0	0	0	0	0	0	0	0	0
สกลนคร	0	0	0	0	0	0	0	0	0	0	0	0	0	0	0	0	0	0	0	0	0
นครพนม	0	0	0	0	0	0	0	0	0	0	0	0	0	0	0	0	0	0	0	0	0
มุกดาหาร	0	0	0	0	0	0	0	0	0	0	0	0	0	0	0	0	0	0	0	0	0
<b>ภาคใต้</b>	<b>0</b>	<b>0</b>	<b>0</b>	<b>0</b>	<b>0</b>	<b>0</b>	<b>0</b>	<b>0</b>	<b>0</b>	<b>0</b>	<b>0</b>	<b>0</b>	<b>0</b>	<b>0</b>	<b>0</b>	<b>0</b>	<b>0</b>	<b>0</b>	<b>0</b>	<b>0</b>	<b>0</b>
นครศรีธรรมราช	0	0	0	0	0	0	0	0	0	0	0	0	0	0	0	0	0	0	0	0	0
กระบี่	0	0	0	0	0	0	0	0	0	0	0	0	0	0	0	0	0	0	0	0	0
พังงา	0	0	0	0	0	0	0	0	0	0	0	0	0	0	0	0	0	0	0	0	0
ภูเก็ต	0	0	0	0	0	0	0	0	0	0	0	0	0	0	0	0	0	0	0	0	0
สุราษฎร์ธานี	0	0	0	0	0	0	0	0	0	0	0	0	0	0	0	0	0	0	0	0	0
ระนอง	0	0	0	0	0	0	0	0	0	0	0	0	0	0	0	0	0	0	0	0	0
ชุมพร	0	0	0	0	0	0	0	0	0	0	0	0	0	0	0	0	0	0	0	0	0
สงขลา	0	0	0	0	0	0	0	0	0	0	0	0	0	0	0	0	0	0	0	0	0
สตูล	0	0	0	0	0	0	0	0	0	0	0	0	0	0	0	0	0	0	0	0	0
ตรัง	0	0	0	0	0	0	0	0	0	0	0	0	0	0	0	0	0	0	0	0	0
พัทลุง	0	0	0	0	0	0	0	0	0	0	0	0	0	0	0	0	0	0	0	0	0
ปัตตานี	0	0	0	0	0	0	0	0	0	0	0	0	0	0	0	0	0	0	0	0	0
ยะลา	0	0	0	0	0	0	0	0	0	0	0	0	0	0	0	0	0	0	0	0	0
นราธิวาส	0	0	0	0	0	0	0	0	0	0	0	0	0	0	0	0	0	0	0	0	0

ตารางที่ 4.1 จำนวนคนต่างด้าวที่ยื่นคำขอและได้รับอนุญาตให้ทำงาน จำแนกตามจังหวัด

ทั่วราชอาณาจักร

ไตรมาสที่ 4 ประจำปีงบประมาณ 2560 (กรกฎาคม-กันยายน 2560)

จังหวัด	รวมทั้งหมด		มาตรา 9						มาตรา 12		มาตรา 13	
			ทั่วไป		ตรวจสอบสัญชาติ		นำเข้าตาม MOU		ส่งเสริมการลงทุน		ชนกลุ่มน้อย	
	ยื่นขอ	อนุญาต	ยื่นขอ	อนุญาต	ยื่นขอ	อนุญาต	ยื่นขอ	อนุญาต	ยื่นขอ	อนุญาต	ยื่นขอ	อนุญาต
ทั่วราชอาณาจักร	511,402	506,877	35,499	34,148	315,938	315,779	127,685	124,968	8,783	8,722	23,497	23,260
กรุงเทพมหานคร	140,967	140,110	18,092	17,314	81,269	81,239	33,442	33,433	6,431	6,416	1,733	1,708
ภูมิภาค	370,435	366,767	17,407	16,834	234,669	234,540	94,243	91,535	2,352	2,306	21,764	21,552
ปริมณฑล	125,731	125,492	2,863	2,726	80,250	80,160	40,739	40,739	90	89	1,789	1,778
ภาคกลาง	83,536	81,606	5,415	5,106	41,482	41,443	32,687	31,184	1,766	1,732	2,186	2,141
ภาคเหนือ	71,182	70,998	2,571	2,551	46,852	46,852	4,483	4,458	257	256	17,019	16,881
ภาคตะวันออกเฉียงเหนือ	9,393	8,201	1,605	1,602	2,156	2,155	5,261	4,081	103	99	268	264
ภาคใต้	80,593	80,470	4,953	4,849	63,929	63,930	11,073	11,073	136	130	502	488
กรุงเทพมหานคร	140,967	140,110	18,092	17,314	81,269	81,239	33,442	33,433	6,431	6,416	1,733	1,708
สำนักบริหารแรงงานต่างด้าว	23,982	23,205	17,566	16,804	0	0	0	0	6,416	6,401	0	0
สจก 1-10	116,985	116,905	526	510	81,269	81,239	33,442	33,433	15	15	1,733	1,708
สจก. 1 (สาทร, 4 เดิม)	7,207	7,175	215	213	3,478	3,448	3,511	3,511	3	3	0	0
สจก. 2 (ราชบุรีบูรณะ, 7 เดิม)	24,492	24,491	13	12	20,010	20,010	4,280	4,280	0	0	189	189
สจก. 3 (บางนา, 8 เดิม)	22,559	22,547	87	79	15,925	15,925	6,277	6,277	10	10	260	256
สจก. 4 (นวมินทร์, 9 เดิม)	12,446	12,443	36	36	9,334	9,334	2,755	2,755	0	0	321	318
สจก. 5 (มีนบุรี, 10 เดิม)	8,995	8,994	98	98	5,547	5,547	3,256	3,256	2	2	92	91
สจก. 6 (บางพลัด, 5 เดิม)	2,459	2,460	1	1	1,567	1,567	779	779	0	0	112	113
สจก. 7 (บรมราชชนนี, 6 เดิม)	11,571	11,558	11	11	8,833	8,833	2,348	2,348	0	0	379	366
สจก. 8 (ราชดำเนิน, 1 เดิม)	3,118	3,117	0	0	1,796	1,796	1,311	1,311	0	0	11	10
สจก. 9 (หลักสี่, 2 เดิม)	15,835	15,834	48	46	10,337	10,337	5,313	5,313	0	0	137	138

จังหวัด	รวมทั้งหมด		มาตรา 9						มาตรา 12		มาตรา 13	
			ทั่วไป		ตรวจสัญชาติ		นำเข้าตาม MOU		ส่งเสริมการลงทุน		ชนกลุ่มน้อย	
	ยื่นขอ	อนุญาต	ยื่นขอ	อนุญาต	ยื่นขอ	อนุญาต	ยื่นขอ	อนุญาต	ยื่นขอ	อนุญาต	ยื่นขอ	อนุญาต
สจก. 10 (วิภาวดีรังสิต,วมเค็ม)	8,303	8,286	17	14	4,442	4,442	3,612	3,603	0	0	232	227
ปริมณฑล	125,731	125,492	2,863	2,726	80,250	80,160	40,739	40,739	90	89	1,789	1,778
สมุทรปราการ	16,909	16,833	1530	1470	6,612	6,612	8,203	8,203	62	61	502	487
นนทบุรี	14,947	14,947	47	48	8,333	8,333	6,543	6,543	0	0	24	23
ปทุมธานี	24,544	24,372	715	641	17,612	17,522	5,766	5,766	18	18	433	425
นครปฐม	7,135	7,133	110	107	3,354	3,354	3,585	3,585	2	2	84	85
สมุทรสาคร	62,196	62,207	461	460	44,339	44,339	16,642	16,642	8	8	746	758
ภาคกลาง	83,536	81,606	5,415	5,106	41,482	41,443	32,687	31,184	1,766	1,732	2,186	2,141
พระนครศรีอยุธยา	1,811	1,680	419	299	336	335	564	564	323	318	169	164
อ่างทอง	446	439	23	20	238	238	141	141	6	6	38	34
ลพบุรี	2,806	2,680	218	116	1,197	1,197	1,347	1,347	2	0	42	20
สิงห์บุรี	305	305	14	14	180	180	102	102	1	1	8	8
ชัยนาท	323	318	16	11	214	214	86	86	0	0	7	7
สระบุรี	4,247	4,246	117	116	1,197	1,197	2,897	2,897	14	14	22	22
ชลบุรี	14,793	14,724	2744	2689	5,466	5,466	5,436	5,436	618	606	529	527
ระยอง	8,343	8,332	458	452	4,092	4,092	3,137	3,137	492	489	164	162
จันทบุรี	3,363	3,361	160	158	909	909	2,293	2,293	0	0	1	1
ตราด	2,502	2,497	197	197	1,491	1,491	443	443	0	0	371	366
ฉะเชิงเทรา	7,702	7,633	239	233	2,870	2,841	4,358	4,329	176	173	59	57
ปราจีนบุรี	2,451	2,434	169	163	831	831	1,319	1,319	111	102	21	19
นครนายก	2,152	2,152	0	0	395	395	1,757	1,757	0	0	0	0
สระแก้ว	256	247	58	59	67	58	131	130	0	0	0	0
ราชบุรี	9,457	9,456	120	120	7,753	7,753	1,352	1,352	12	12	220	219
กาญจนบุรี	4,933	4,932	0	0	3,166	3,166	1,409	1,409	0	0	358	357
สุพรรณบุรี	2,661	2,661	0	0	1,686	1,686	975	975	0	0	0	0
สมุทรสงคราม	4,130	4,132	18	17	3,836	3,836	200	200	0	0	76	79
เพชรบุรี	4,655	3,181	204	203	1,393	1,393	2,992	1,519	6	6	60	60

จังหวัด	รวมทั้งหมด		มาตรา 9						มาตรา 12		มาตรา 13	
			ทั่วไป		ตรวจสัญชาติ		นำเข้าตาม MOU		ส่งเสริมการลงทุน		ชนกลุ่มน้อย	
	ยื่นขอ	อนุญาต	ยื่นขอ	อนุญาต	ยื่นขอ	อนุญาต	ยื่นขอ	อนุญาต	ยื่นขอ	อนุญาต	ยื่นขอ	อนุญาต
ประจวบคีรีขันธ์	6,200	6,196	241	239	4,165	4,165	1,748	1,748	5	5	41	39
ภาคเหนือ	71,182	70,998	2,571	2,551	46,852	46,852	4,483	4,458	257	256	17,019	16,881
เชียงใหม่	31,723	31,700	1,547	1,539	18,230	18,230	197	197	199	198	11,550	11,536
ลำพูน	3,122	3,119	144	143	2,171	2,171	66	66	47	47	694	692
ลำปาง	452	443	0	0	329	329	114	114	0	0	9	0
อุดรดิตถ์	196	196	25	25	112	112	49	49	0	0	10	10
แพร่	239	239	0	0	155	155	84	84	0	0	0	0
น่าน	155	155	39	39	73	73	36	36	0	0	7	7
พะเยา	113	113	22	22	56	56	17	17	0	0	18	18
เชียงราย	15,001	14,925	329	335	11,384	11,384	160	160	1	1	3,127	3,045
แม่ฮ่องสอน	1,741	1,714	26	26	256	256	0	0	0	0	1,459	1,432
นครสวรรค์	1,702	1,702	73	73	1,399	1,399	219	219	0	0	11	11
อุทัยธานี	197	197	27	27	129	129	11	11	0	0	30	30
กำแพงเพชร	1,091	1,091	41	41	925	925	108	108	0	0	17	17
ตาก	10,606	10,577	37	34	8,936	8,936	1,615	1,590	0	0	18	17
สุโขทัย	225	223	39	37	110	110	60	60	0	0	16	16
พิษณุโลก	1,033	1,026	121	117	680	680	178	178	10	10	44	41
พิจิตร	288	288	25	25	235	235	21	21	0	0	7	7
เพชรบูรณ์	3,298	3,290	76	68	1,672	1,672	1,548	1,548	0	0	2	2
ภาคตะวันออกเฉียงเหนือ	9,393	8,201	1,605	1,602	2,156	2,155	5,261	4,081	103	99	268	264
นครราชสีมา	3,847	3,029	323	327	1,129	1,129	2,093	1,272	82	82	220	219
บุรีรัมย์	259	257	38	36	80	80	141	141	0	0	0	0
สุรินทร์	194	199	49	48	110	110	35	41	0	0	0	0
ศรีสะเกษ	105	104	4	4	48	47	53	53	0	0	0	0
อุบลราชธานี	749	749	137	137	105	105	505	505	2	2	0	0
ยโสธร	67	61	22	22	14	14	30	25	0	0	1	0
ชัยภูมิ	287	268	59	59	197	197	28	9	0	0	3	3

จังหวัด	รวมทั้งหมด		มาตรา 9						มาตรา 12		มาตรา 13	
			ทั่วไป		ตรวจสอบสัญชาติ		นำเข้าตาม MOU		ส่งเสริมการลงทุน		ชนกลุ่มน้อย	
	ยื่นขอ	อนุญาต	ยื่นขอ	อนุญาต	ยื่นขอ	อนุญาต	ยื่นขอ	อนุญาต	ยื่นขอ	อนุญาต	ยื่นขอ	อนุญาต
อำนาจเจริญ	54	54	17	17	6	6	24	24	0	0	7	7
บึงกาฬ	153	148	20	19	3	3	122	122	5	2	3	2
หนองบัวลำภู	68	66	12	10	9	9	46	46	0	0	1	1
ขอนแก่น	1,267	1,263	238	235	123	123	882	882	13	12	11	11
อุดรธานี	384	382	174	172	115	115	91	91	1	1	3	3
เลย	642	389	35	35	24	24	575	322	0	0	8	8
หนองคาย	330	330	44	44	32	32	253	253	0	0	1	1
มหาสารคาม	163	163	89	89	48	48	26	26	0	0	0	0
ร้อยเอ็ด	212	208	73	69	66	66	72	72	0	0	1	1
กาฬสินธุ์	147	146	76	74	16	16	53	53	0	0	2	3
สกลนคร	283	194	112	111	27	27	144	56	0	0	0	0
นครพนม	93	88	33	30	0	0	57	57	0	0	3	1
มุกดาหาร	89	103	50	64	4	4	31	31	0	0	4	4
<b>ภาคใต้</b>	<b>80,593</b>	<b>80,470</b>	<b>4,953</b>	<b>4,849</b>	<b>63,929</b>	<b>63,930</b>	<b>11,073</b>	<b>11,073</b>	<b>136</b>	<b>130</b>	<b>502</b>	<b>488</b>
นครศรีธรรมราช	1,795	1,795	0	0	1,054	1,054	741	741	0	0	0	0
กระบี่	2,891	2,888	331	328	2,107	2,107	418	418	2	2	33	33
พังงา	4,374	4,370	173	171	4,056	4,054	138	138	1	1	6	6
ภูเก็ต	14,348	14,328	2,508	2,493	11,151	11,151	423	423	73	72	193	189
สุราษฎร์ธานี	20,079	20,001	1,513	1,433	15,663	15,666	2,885	2,885	6	6	12	11
ระนอง	12,992	12,990	25	24	12,811	12,811	10	10	0	0	146	145
ชุมพร	8,634	8,631	54	52	6,626	6,626	1,926	1,926	1	1	27	26
สงขลา	9,720	9,715	2	2	6,679	6,679	2,980	2,980	51	46	8	8
สตูล	729	728	2	1	333	333	394	394	0	0	0	0
ตรัง	1,786	1,786	88	88	935	935	736	736	2	2	25	25
พัทลุง	119	119	36	36	71	71	7	7	0	0	5	5
ปัตตานี	2,054	2,053	113	112	1,545	1,545	395	395	0	0	1	1
ยะลา	724	721	75	79	583	583	20	20	0	0	46	39
นราธิวาส	348	345	33	30	315	315	0	0	0	0	0	0

ตารางที่ 4.2 จำนวนคนต่างด้าวมาตรา 9 และมาตรา 12 ที่ยื่นคำขอและได้รับอนุญาตให้ทำงาน จำแนกตามจังหวัด

ที่ราชอาณาจักร์

ไตรมาสที่ 4 ประจำปีงบประมาณ 2560 (กรกฎาคม-กันยายน 2560)

จังหวัด	รวม						มาตรา 9															มาตรา 12									
							ทั่วไป						ตรวจสุขภาพ						นำข้าม MOU						ส่งเสริมการลงทุน						
	ยื่นขอ			อนุญาต			ยื่นขอ			อนุญาต			ยื่นขอ			อนุญาต			ยื่นขอ			อนุญาต			ยื่นขอ			อนุญาต			
	รวม	ชาย	หญิง	รวม	ชาย	หญิง	รวม	ชาย	หญิง	รวม	ชาย	หญิง	รวม	ชาย	หญิง	รวม	ชาย	หญิง	รวม	ชาย	หญิง	รวม	ชาย	หญิง	รวม	ชาย	หญิง				
ที่ราชอาณาจักร์	487,905	279,070	208,835	483,617	276,586	207,031	35,499	23,911	11,588	34,148	23,003	11,145	315,938	174,245	141,693	315,779	174,093	141,686	127,685	73,056	54,629	124,968	71,688	53,280	8,783	7,858	925	8,722	7,802	920	
กรุงเทพมหานคร	139,234	79,881	59,353	138,402	79,308	59,094	18,092	13,004	5,088	17,314	12,479	4,835	81,269	40,860	40,409	81,239	40,830	40,409	33,442	20,285	13,157	33,433	20,279	13,154	6,431	5,732	699	6,416	5,720	696	
ภูมิภาค	348,671	199,189	149,482	345,215	197,278	147,937	17,407	10,907	6,500	16,834	10,524	6,310	234,669	133,385	101,284	234,540	133,263	101,277	94,243	52,771	41,472	91,535	51,409	40,126	2,352	2,126	226	2,306	2,082	224	
ปริมณฑล	123,942	69,464	54,478	123,714	69,266	54,448	2,863	2,001	862	2,726	1,894	832	80,250	44,924	35,326	80,160	44,834	35,326	40,739	22,463	18,276	40,739	22,463	18,276	90	76	14	89	75	14	
ภาคกลาง	81,350	47,742	33,608	79,465	46,676	32,789	5,415	3,540	1,875	5,106	3,335	1,771	41,482	23,939	17,543	41,443	23,908	17,535	32,687	18,603	14,084	31,184	17,806	13,378	1,766	1,660	106	1,732	1,627	105	
ภาคเหนือ	54,163	27,925	26,238	54,117	27,902	26,215	2,571	1,396	1,175	2,551	1,389	1,162	46,852	23,988	22,864	46,852	23,989	22,863	4,483	2,356	2,127	4,458	2,340	2,118	257	185	72	256	184	72	
ภาคตะวันออกเฉียงเหนือ	9,125	4,634	4,491	7,937	4,082	3,855	1,605	769	836	1,602	771	831	2,156	1,072	1,084	2,155	1,072	1,083	5,261	2,690	2,571	4,081	2,141	1,940	103	103	0	99	98	1	
ภาคใต้	80,091	49,424	30,667	79,982	49,352	30,630	4,953	3,201	1,752	4,849	3,135	1,714	63,929	39,462	24,467	63,930	39,460	24,470	11,073	6,659	4,414	11,073	6,659	4,414	136	102	34	130	98	32	
กรุงเทพมหานคร	139,234	79,881	59,353	138,402	79,308	59,094	18,092	13,004	5,088	17,314	12,479	4,835	81,269	40,860	40,409	81,239	40,830	40,409	33,442	20,285	13,157	33,433	20,279	13,154	6,431	5,732	699	6,416	5,720	696	
สำนักงานบริหารแรงงานต่างด้าว สอก 1-10	23,982	18,367	5,615	23,205	17,842	5,363	17,566	12,649	4,917	16,804	12,136	4,668	0	0	0	0	0	0	0	0	0	0	0	0	0	6,416	5,718	698	6,401	5,706	695
สอก. 1 (สาทร, 4 เดิม)	7,207	3,589	3,618	7,175	3,557	3,618	215	181	34	213	179	34	3,478	1,594	1,884	3,448	1,564	1,884	3,511	1,811	1,700	3,511	1,811	1,700	3	3	0	3	3	0	
สอก. 2 (ราชบุรีบูรณะ, 7 เดิม)	24,303	13,202	11,101	24,302	13,201	11,101	13	10	3	12	9	3	20,010	10,933	9,077	20,010	10,933	9,077	4,280	2,259	2,021	4,280	2,259	2,021	0	0	0	0	0	0	
สอก. 3 (บางนา, 8 เดิม)	22,299	11,680	10,619	22,291	11,675	10,616	87	64	23	79	59	20	15,925	7,450	8,475	15,925	7,450	8,475	6,277	4,156	2,121	6,277	4,156	2,121	10	10	0	10	10	0	
สอก. 4 (นวมินทร์, 9 เดิม)	12,125	6,426	5,699	12,125	6,426	5,699	36	33	3	36	33	3	9,334	4,603	4,731	9,334	4,603	4,731	2,755	1,790	965	2,755	1,790	965	0	0	0	0	0	0	
สอก. 5 (มีนบุรี, 10 เดิม)	8,903	4,660	4,243	8,903	4,660	4,243	98	39	59	98	39	59	5,547	2,884	2,663	5,547	2,884	2,663	3,256	1,736	1,520	3,256	1,736	1,520	2	1	1	2	1	1	
สอก. 6 (บางพลัด, 5 เดิม)	2,347	1,050	1,297	2,347	1,050	1,297	1	0	1	1	0	1	1,567	701	866	1,567	701	866	779	349	430	779	349	430	0	0	0	0	0	0	
สอก. 7 (บรมราชชนนี, 6 เดิม)	11,192	5,794	5,398	11,192	5,794	5,398	11	8	3	11	8	3	8,833	4,550	4,283	8,833	4,550	4,283	2,348	1,236	1,112	2,348	1,236	1,112	0	0	0	0	0	0	
สอก. 8 (ราชดำเนิน, 1 เดิม)	3,107	1,491	1,616	3,107	1,491	1,616	0	0	0	0	0	0	1,796	844	952	1,796	844	952	1,311	647	664	1,311	647	664	0	0	0	0	0	0	
สอก. 9 (หลักสี่, 2 เดิม)	15,698	8,539	7,159	15,696	8,537	7,159	48	10	38	46	8	38	10,337	5,145	5,192	10,337	5,145	5,192	5,313	3,384	1,929	5,313	3,384	1,929	0	0	0	0	0	0	
สอก. 10 (วิภาวดีรังสิต, 3 เดิม)	8,071	5,083	2,988	8,059	5,075	2,984	17	10	7	14	8	6	4,442	2,156	2,286	4,442	2,156	2,286	3,612	2,917	695	3,603	2,911	692	0	0	0	0	0	0	
ปริมณฑล	123,942	69,464	54,478	123,714	69,266	54,448	2,863	2,001	862	2,726	1,894	832	80,250	44,924	35,326	80,160	44,834	35,326	40,739	22,463	18,276	40,739	22,463	18,276	90	76	14	89	75	14	
สมุทรปราการ	16,407	9,490	6,917	16,346	9,446	6,900	1,530	1,066	464	1,470	1,023	447	6,612	3,563	3,049	6,612	3,563	3,049	8,203	4,811	3,392	8,203	4,811	3,392	62	50	12	61	49	12	
นนทบุรี	14,923	8,500	6,423	14,924	8,501	6,423	47	28	19	48	29	19	8,333	4,671	3,662	8,333	4,671	3,662	6,543	3,801	2,742	6,543	3,801	2,742	0	0	0	0	0	0	
ปทุมธานี	24,111	13,625	10,486	23,947	13,474	10,473	715	482	233	641	421	220	17,612	10,009	7,603	17,522	9,919	7,603	5,766	3,116	2,650	5,766	3,116	2,650	18	18	0	18	18	0	
นครปฐม	7,051	4,339	2,712	7,048	4,336	2,712	110	75	35	107	72	35	3,354	1,883	1,471	3,354	1,883	1,471	3,585	2,379	1,206	3,585	2,379	1,206	2	2	0	2	2	0	

จังหวัด	รวม						มาตรา 9															มาตรา 12								
							ทั่วไป						ตรวจสัญญา						นำข้ามตาม MOU						ส่งเสริมการลงทุน					
	ยื่นขอ			อนุญาต			ยื่นขอ			อนุญาต			ยื่นขอ			อนุญาต			ยื่นขอ			อนุญาต			ยื่นขอ			อนุญาต		
	รวม	ชาย	หญิง	รวม	ชาย	หญิง	รวม	ชาย	หญิง	รวม	ชาย	หญิง	รวม	ชาย	หญิง	รวม	ชาย	หญิง	รวม	ชาย	หญิง	รวม	ชาย	หญิง	รวม	ชาย	หญิง	รวม	ชาย	หญิง
สมุทรสาคร	61,450	33,510	27,940	61,449	33,509	27,940	461	350	111	460	349	111	44,339	24,798	19,541	44,339	24,798	19,541	16,642	8,356	8,286	16,642	8,356	8,286	8	6	2	8	6	2
ภาคกลาง	81,350	47,742	33,608	79,465	46,676	32,789	5,415	3,540	1,875	5,106	3,335	1,771	41,482	23,939	17,543	41,443	23,908	17,535	32,687	18,603	14,084	31,184	17,806	13,378	1,766	1,660	106	1,732	1,627	105
พระนครศรีอยุธยา	1,642	1,137	505	1,516	1,022	494	419	309	110	299	200	99	336	204	132	335	203	132	564	310	254	564	310	254	323	314	9	318	309	9
อ่างทอง	408	266	142	405	264	141	23	12	11	20	10	10	238	150	88	238	150	88	141	98	43	141	98	43	6	6	0	6	6	0
ลพบุรี	2,764	1,575	1,189	2,660	1,536	1,124	218	75	143	116	38	78	1,197	729	468	1,197	729	468	1,347	769	578	1,347	769	578	2	2	0	0	0	0
สิงห์บุรี	297	166	131	297	166	131	14	8	6	14	8	6	180	113	67	180	113	67	102	44	58	102	44	58	1	1	0	1	1	0
ชัยนาท	316	223	93	311	221	90	16	7	9	11	5	6	214	136	78	214	136	78	86	80	6	86	80	6	0	0	0	0	0	0
สระบุรี	4,225	2,326	1,899	4,224	2,326	1,898	117	53	64	116	53	63	1,197	719	478	1,197	719	478	2,897	1,540	1,357	2,897	1,540	1,357	14	14	0	14	14	0
ชลบุรี	14,264	8,682	5,582	14,197	8,631	5,566	2,744	1,853	891	2,689	1,813	876	5,466	3,291	2,175	5,466	3,291	2,175	5,436	2,962	2,474	5,436	2,962	2,474	618	576	42	606	565	41
ระยอง	8,179	5,373	2,806	8,170	5,365	2,805	458	349	109	452	344	108	4,092	2,383	1,709	4,092	2,383	1,709	3,137	2,180	957	3,137	2,180	957	492	461	31	489	458	31
จันทบุรี	3,362	1,875	1,487	3,360	1,873	1,487	160	98	62	158	96	62	909	493	416	909	493	416	2,293	1,284	1,009	2,293	1,284	1,009	0	0	0	0	0	0
ตราด	2,131	1,349	782	2,131	1,349	782	197	139	58	197	139	58	1,491	859	632	1,491	859	632	443	351	92	443	351	92	0	0	0	0	0	0
ฉะเชิงเทรา	7,643	4,726	2,917	7,576	4,665	2,911	239	139	100	233	135	98	2,870	1,720	1,150	2,841	1,693	1,148	4,358	2,705	1,653	4,329	2,678	1,651	176	162	14	173	159	14
ปราจีนบุรี	2,430	1,419	1,011	2,415	1,408	1,007	169	93	76	163	91	72	831	471	360	831	471	360	1,319	746	573	1,319	746	573	111	109	2	102	100	2
นครนายก	2,152	1,065	1,087	2,152	1,065	1,087	0	0	0	0	0	0	395	227	168	395	227	168	1,757	838	919	1,757	838	919	0	0	0	0	0	0
สระแก้ว	256	157	99	247	155	92	58	42	16	59	43	16	67	35	32	58	32	26	131	80	51	130	80	50	0	0	0	0	0	0
ราชบุรี	9,237	5,174	4,063	9,237	5,174	4,063	120	52	68	120	52	68	7,753	4,372	3,381	7,753	4,372	3,381	1,352	742	610	1,352	742	610	12	8	4	12	8	4
กาญจนบุรี	4,575	2,385	2,190	4,575	2,385	2,190	0	0	0	0	0	0	3,166	1,715	1,451	3,166	1,715	1,451	1,409	670	739	1,409	670	739	0	0	0	0	0	0
สุพรรณบุรี	2,661	1,479	1,182	2,661	1,479	1,182	0	0	0	0	0	0	1,686	928	758	1,686	928	758	975	551	424	975	551	424	0	0	0	0	0	0
สมุทรสงคราม	4,054	2,217	1,837	4,053	2,217	1,836	18	1	17	17	1	16	3,836	2,085	1,751	3,836	2,085	1,751	200	131	69	200	131	69	0	0	0	0	0	0
เพชรบุรี	4,595	2,568	2,027	4,595	2,568	2,027	204	134	70	203	132	71	1,393	865	528	1,393	865	528	2,992	1,565	1,427	2,992	1,565	1,427	6	4	2	6	4	2
ประจวบคีรีขันธ์	6,159	3,580	2,579	6,157	3,579	2,578	241	176	65	239	175	64	4,165	2,444	1,721	4,165	2,444	1,721	1,748	957	791	1,748	957	791	5	3	2	5	3	2
ภาคเหนือ	54,163	27,925	26,238	54,117	27,902	26,215	2,571	1,396	1,175	2,551	1,389	1,162	46,852	23,988	22,864	46,852	23,988	22,864	4,483	2,356	2,127	4,458	2,340	2,118	257	185	72	256	184	72
เชียงใหม่	20,173	10,140	10,033	20,164	10,133	10,031	1,547	958	589	1,539	952	587	18,230	8,936	9,294	18,230	8,936	9,294	197	114	83	197	114	83	199	132	67	198	131	67
ลำพูน	2,428	1,398	1,030	2,427	1,397	1,030	144	103	41	143	102	41	2,171	1,218	953	2,171	1,218	953	66	35	31	66	35	31	47	42	5	47	42	5
ลำปาง	443	307	136	443	307	136	0	0	0	0	0	0	329	214	115	329	214	115	114	93	21	114	93	21	0	0	0	0	0	0
อุตรดิตถ์	186	109	77	186	109	77	25	11	14	25	11	14	112	70	42	112	70	42	49	28	21	49	28	21	0	0	0	0	0	0
แพร่	239	127	112	239	127	112	0	0	0	0	0	0	155	83	72	155	83	72	84	44	40	84	44	40	0	0	0	0	0	0
น่าน	148	48	100	148	48	100	39	15	24	39	15	24	73	29	44	73	29	44	36	4	32	36	4	32	0	0	0	0	0	0
พะเยา	95	51	44	95	51	44	22	10	12	22	10	12	56	32	24	56	32	24	17	9	8	17	9	8	0	0	0	0	0	0
เชียงราย	11,874	6,821	5,053	11,880	6,826	5,054	329	121	208	335	126	209	11,384	6,635	4,749	11,384	6,635	4,749	160	64	96	160	64	96	1	1	0	1	1	0
แม่ฮ่องสอน	282	146	136	282	146	136	26	12	14	26	12	14	256	134	122	256	134	122	0	0	0	0	0	0	0	0	0	0	0	0
นครสวรรค์	1,691	1,011	680	1,691	1,011	680	73	28	45	73	28	45	1,399	843	556	1,399	843	556	219	140	79	219	140	79	0	0	0	0	0	0
อุทัยธานี	167	85	82	167	85	82	27	8	19	27	8	19	129	71	58	129	71	58	11	6	5	11	6	5	0	0	0	0	0	0

จังหวัด	รวม						มาตรา 9															มาตรา 12									
							ทั่วไป						ตรวจสอบสุขภาพ						นำเข้ามา MOU						ส่งเสริมการลงทุน						
	ยื่นขอ			อนุญาต			ยื่นขอ			อนุญาต			ยื่นขอ			อนุญาต			ยื่นขอ			อนุญาต			ยื่นขอ			อนุญาต			
	รวม	ชาย	หญิง	รวม	ชาย	หญิง	รวม	ชาย	หญิง	รวม	ชาย	หญิง	รวม	ชาย	หญิง	รวม	ชาย	หญิง	รวม	ชาย	หญิง	รวม	ชาย	หญิง	รวม	ชาย	หญิง	รวม	ชาย	หญิง	
กำแพงเพชร	1,074	669	405	1,074	669	405	41	12	29	41	12	29	925	586	339	925	586	339	108	71	37	108	71	37	0	0	0	0	0	0	0
ตาก	10,588	4,405	6,183	10,560	4,386	6,174	37	20	17	34	17	17	8,936	3,637	5,299	8,936	3,637	5,299	1,615	748	867	1,590	732	858	0	0	0	0	0	0	0
สุโขทัย	209	132	77	207	133	74	39	13	26	37	13	24	110	73	37	110	74	36	60	46	14	60	46	14	0	0	0	0	0	0	0
พิษณุโลก	989	524	465	985	523	462	121	63	58	117	62	55	680	346	334	680	346	334	178	105	73	178	105	73	10	10	0	10	10	0	0
พิจิตร	281	161	120	281	161	120	25	6	19	25	6	19	235	141	94	235	141	94	21	14	7	21	14	7	0	0	0	0	0	0	0
เพชรบูรณ์	3,296	1,791	1,505	3,288	1,790	1,498	76	16	60	68	15	53	1,672	940	732	1,672	940	732	1,548	835	713	1,548	835	713	0	0	0	0	0	0	0
ภาคตะวันออกเฉียงเหนือ	9,125	4,634	4,491	7,937	4,082	3,855	1,605	769	836	1,602	771	831	2,156	1,072	1,084	2,155	1,072	1,083	5,261	2,690	2,571	4,081	2,141	1,940	103	103	0	99	98	1	
นครราชสีมา	3,627	1,934	1,693	2,810	1,547	1,263	323	169	154	327	175	152	1,129	641	488	1,129	641	488	2,093	1,042	1,051	1,272	650	622	82	82	0	82	81	1	
บุรีรัมย์	259	132	127	257	131	126	38	20	18	36	19	17	80	38	42	80	38	42	141	74	67	141	74	67	0	0	0	0	0	0	0
สุรินทร์	194	70	124	199	73	126	49	14	35	48	14	34	110	37	73	110	37	73	35	19	16	41	22	19	0	0	0	0	0	0	0
ศรีสะเกษ	105	38	67	104	38	66	4	2	2	4	2	2	48	17	31	47	17	30	53	19	34	53	19	34	0	0	0	0	0	0	0
อุบลราชธานี	749	469	280	749	469	280	137	80	57	137	80	57	105	36	69	105	36	69	505	351	154	505	351	154	2	2	0	2	2	0	0
ยโสธร	66	28	38	61	24	37	22	7	15	22	7	15	14	5	9	14	5	9	30	16	14	25	12	13	0	0	0	0	0	0	0
ชัยภูมิ	284	123	161	265	114	151	59	26	33	59	26	33	197	84	113	197	84	113	28	13	15	9	4	5	0	0	0	0	0	0	0
อำนาจเจริญ	47	29	18	47	29	18	17	6	11	17	6	11	6	3	3	6	3	3	24	20	4	24	20	4	0	0	0	0	0	0	0
มิ่งกาฬ	150	111	39	146	108	38	20	7	13	19	7	12	3	1	2	3	1	2	122	98	24	122	98	24	5	5	0	2	2	0	0
หนองบัวลำภู	67	36	31	65	35	30	12	7	5	10	6	4	9	3	6	9	3	6	46	26	20	46	26	20	0	0	0	0	0	0	0
ขอนแก่น	1,256	690	566	1,252	688	564	238	110	128	235	109	126	123	71	52	123	71	52	882	496	386	882	496	386	13	13	0	12	12	0	0
อุดรธานี	381	212	169	379	210	169	174	114	60	172	112	60	115	59	56	115	59	56	91	38	53	91	38	53	1	1	0	1	1	0	0
เลย	634	302	332	381	171	210	35	15	20	35	15	20	24	5	19	24	5	19	575	282	293	322	151	171	0	0	0	0	0	0	0
หนองคาย	329	152	177	329	152	177	44	21	23	44	21	23	32	14	18	32	14	18	253	117	136	253	117	136	0	0	0	0	0	0	0
มหาสารคาม	163	62	101	163	62	101	89	36	53	89	36	53	48	25	23	48	25	23	26	1	25	26	1	25	0	0	0	0	0	0	0
ร้อยเอ็ด	211	61	150	207	59	148	73	27	46	69	25	44	66	13	53	66	13	53	72	21	51	72	21	51	0	0	0	0	0	0	0
กาฬสินธุ์	145	46	99	143	45	98	76	29	47	74	28	46	16	9	7	16	9	7	53	8	45	53	8	45	0	0	0	0	0	0	0
สกลนคร	283	77	206	194	61	133	112	48	64	111	48	63	27	10	17	27	10	17	144	19	125	56	3	53	0	0	0	0	0	0	0
นครพนม	90	33	57	87	34	53	33	14	19	30	15	15	0	0	0	0	0	0	57	19	38	57	19	38	0	0	0	0	0	0	0
มุกดาหาร	85	29	56	99	32	67	50	17	33	64	20	44	4	1	3	4	1	3	31	11	20	31	11	20	0	0	0	0	0	0	0
ภาคใต้	80,091	49,424	30,667	79,982	49,352	30,630	4,953	3,201	1,752	4,849	3,135	1,714	63,929	39,462	24,467	63,930	39,460	24,470	11,073	6,659	4,414	11,073	6,659	4,414	136	102	34	130	98	32	
นครศรีธรรมราช	1,795	1,263	532	1,795	1,263	532	0	0	0	0	0	0	1,054	756	298	1,054	756	298	741	507	234	741	507	234	0	0	0	0	0	0	0
กระบี่	2,858	1,689	1,169	2,855	1,686	1,169	331	197	134	328	194	134	2,107	1,216	891	2,107	1,216	891	418	274	144	418	274	144	2	2	0	2	2	0	0
พังงา	4,368	2,647	1,721	4,364	2,643	1,721	173	107	66	171	105	66	4,056	2,458	1,598	4,054	2,456	1,598	138	81	57	138	81	57	1	1	0	1	1	0	0
ภูเก็ต	14,155	8,455	5,700	14,139	8,445	5,694	2,508	1,622	886	2,493	1,613	880	11,151	6,484	4,667	11,151	6,484	4,667	423	301	122	423	301	122	73	48	25	72	47	25	
สุราษฎร์ธานี	20,067	12,135	7,932	19,990	12,087	7,903	1,513	1,031	482	1,433	983	450	15,663	9,349	6,314	15,666	9,349	6,317	2,885	1,752	1,133	2,885	1,752	1,133	6	3	3	6	3	3	
ระนอง	12,846	7,786	5,060	12,845	7,785	5,060	25	14	11	24	13	11	12,811	7,769	5,042	12,811	7,769	5,042	10	3	7	10	3	7	0	0	0	0	0	0	0
ชุมพร	8,607	5,613	2,994	8,605	5,611	2,994	54	24	30	52	22	30	6,626	4,549	2,077	6,626	4,549	2,077	1,926	1,039	887	1,926	1,039	887	1	1	0	1	1	0	0

จังหวัด	รวม						มาตรา 9															มาตรา 12								
							ทั่วไป						ตรวจสอบสัญญา						นำเข้ามา MOU						ส่งเสริมการลงทุน					
	ยื่นขอ			อนุญาต			ยื่นขอ			อนุญาต			ยื่นขอ			อนุญาต			ยื่นขอ			อนุญาต			ยื่นขอ			อนุญาต		
	รวม	ชาย	หญิง	รวม	ชาย	หญิง	รวม	ชาย	หญิง	รวม	ชาย	หญิง	รวม	ชาย	หญิง	รวม	ชาย	หญิง	รวม	ชาย	หญิง	รวม	ชาย	หญิง	รวม	ชาย	หญิง	รวม	ชาย	หญิง
สงขลา	9,712	5,780	3,932	9,707	5,777	3,930	2	2	0	2	2	0	6,679	4,090	2,589	6,679	4,090	2,589	2,980	1,643	1,337	2,980	1,643	1,337	51	45	6	46	42	4
สตูล	729	492	237	728	491	237	2	1	1	1	0	1	333	240	93	333	240	93	394	251	143	394	251	143	0	0	0	0	0	0
ตรัง	1,761	1,083	678	1,761	1,083	678	88	44	44	88	44	44	935	615	320	935	615	320	736	422	314	736	422	314	2	2	0	2	2	0
พัทลุง	114	65	49	114	65	49	36	14	22	36	14	22	71	46	25	71	46	25	7	5	2	7	5	2	0	0	0	0	0	0
ปัตตานี	2,053	1,756	297	2,052	1,756	296	113	79	34	112	79	33	1,545	1,308	237	1,545	1,308	237	395	369	26	395	369	26	0	0	0	0	0	0
ยะลา	678	431	247	682	434	248	75	41	34	79	44	35	583	378	205	583	378	205	20	12	8	20	12	8	0	0	0	0	0	0
นราธิวาส	348	229	119	345	226	119	33	25	8	30	22	8	315	204	111	315	204	111	0	0	0	0	0	0	0	0	0	0	0	0

ตารางที่ 4.3 จำนวนคนต่างด้าวมาตรา 13 (ประเภทชนกลุ่มน้อย) ที่ยื่นคำขอและได้รับอนุญาตให้ทำงาน จำแนกตามจังหวัด

ที่วราชอาณาจักร

ไตรมาสที่ 4 ประจำปีงบประมาณ 2560 (กรกฎาคม-กันยายน 2560)

จังหวัด	มาตรา 13					
	ชนกลุ่มน้อย					
	ยื่นขอ			อนุญาต		
	รวม	ชาย	หญิง	รวม	ชาย	หญิง
ที่วราชอาณาจักร	23,497	12,537	10,960	23,260	12,398	10,862
กรุงเทพมหานคร	1,733	791	942	1,708	778	930
ภูมิภาค	21,764	11,746	10,018	21,552	11,620	9,932
ปริมณฑล	1,789	988	801	1,778	976	802
ภาคกลาง	2,186	1,284	902	2,141	1,252	889
ภาคเหนือ	17,019	9,083	7,936	16,881	9,006	7,875
ภาคตะวันออกเฉียงเหนือ	268	147	121	264	146	118
ภาคใต้	502	244	258	488	240	248
กรุงเทพมหานคร	1,733	791	942	1,708	778	930
สำนักบริหารแรงงานต่างด้าว	0	0	0	0	0	0
สจก 1-10	1,733	791	942	1,708	778	930
สจก. 1 (สาทร, 4 เดิม)	0	0	0	0	0	0
สจก. 2 (ราษฎร์บูรณะ, 7 เดิม)	189	111	78	189	111	78
สจก. 3 (บางนา, 8 เดิม)	260	128	132	256	125	131
สจก. 4 (นวมินทร์, 9 เดิม)	321	140	181	318	139	179
สจก. 5 (มีนบุรี, 10 เดิม)	92	39	53	91	39	52
สจก. 6 (บางพลัด, 5 เดิม)	112	42	70	113	43	70

จังหวัด	มาตรา 13					
	ชนกลุ่มน้อย					
	ยื่นขอ			อนุญาต		
	รวม	ชาย	หญิง	รวม	ชาย	หญิง
สจก. 7 (บรมราชชนนี,6 เดิม)	379	170	209	366	163	203
สจก. 8 (ราชดำเนิน,1 เดิม)	11	5	6	10	5	5
สจก. 9 (หลักสี่,2 เดิม)	137	56	81	138	57	81
สจก. 10 (วิภาวดีรังสิต,3 เดิม)	232	100	132	227	96	131
<b>ปริมณฑล</b>	<b>1,789</b>	<b>988</b>	<b>801</b>	<b>1,778</b>	<b>976</b>	<b>802</b>
สมุทรปราการ	502	286	216	487	271	216
นนทบุรี	24	11	13	23	10	13
ปทุมธานี	433	257	176	425	252	173
นครปฐม	84	44	40	85	44	41
สมุทรสาคร	746	390	356	758	399	359
<b>ภาคกลาง</b>	<b>2,186</b>	<b>1,284</b>	<b>902</b>	<b>2,141</b>	<b>1,252</b>	<b>889</b>
พระนครศรีอยุธยา	169	110	59	164	106	58
อ่างทอง	38	26	12	34	23	11
ลพบุรี	42	29	13	20	10	10
สิงห์บุรี	8	5	3	8	5	3
ชัยนาท	7	4	3	7	4	3
สระบุรี	22	13	9	22	13	9
ชลบุรี	529	285	244	527	287	240
ระยอง	164	104	60	162	101	61
จันทบุรี	1	1	0	1	1	0
ตราด	371	218	153	366	215	151
ฉะเชิงเทรา	59	35	24	57	34	23
ปราจีนบุรี	21	9	12	19	8	11
นครนายก	0	0	0	0	0	0

จังหวัด	มาตรา 13					
	ชนกลุ่มน้อย					
	ยื่นขอ			อนุญาต		
	รวม	ชาย	หญิง	รวม	ชาย	หญิง
สระแก้ว	0	0	0	0	0	0
ราชบุรี	220	130	90	219	130	89
กาญจนบุรี	358	201	157	357	200	157
สุพรรณบุรี	0	0	0	0	0	0
สมุทรสงคราม	76	56	20	79	58	21
เพชรบุรี	60	30	30	60	29	31
ประจวบคีรีขันธ์	41	28	13	39	28	11
ภาคเหนือ	17,019	9,083	7,936	16,881	9,006	7,875
เชียงใหม่	11,550	6,142	5,408	11,536	6,136	5,400
ลำพูน	694	365	329	692	364	328
ลำปาง	9	5	4	0	0	0
อุตรดิตถ์	10	6	4	10	6	4
แพร่	0	0	0	0	0	0
น่าน	7	5	2	7	5	2
พะเยา	18	12	6	18	12	6
เชียงราย	3,127	1,694	1,433	3,045	1,643	1,402
แม่ฮ่องสอน	1,459	771	688	1,432	759	673
นครสวรรค์	11	7	4	11	7	4
อุทัยธานี	30	13	17	30	13	17
กำแพงเพชร	17	10	7	17	10	7
ตาก	18	10	8	17	10	7
สุโขทัย	16	11	5	16	11	5
พิษณุโลก	44	27	17	41	25	16
พิจิตร	7	3	4	7	3	4

จังหวัด	มาตรา 13					
	ชนกลุ่มน้อย					
	ยื่นขอ			อนุญาต		
	รวม	ชาย	หญิง	รวม	ชาย	หญิง
เพชรบูรณ์	2	2	0	2	2	0
ภาคตะวันออกเฉียงเหนือ	268	147	121	264	146	118
นครราชสีมา	220	121	99	219	120	99
บุรีรัมย์	0	0	0	0	0	0
สุรินทร์	0	0	0	0	0	0
ศรีสะเกษ	0	0	0	0	0	0
อุบลราชธานี	0	0	0	0	0	0
ยโสธร	1	0	1	0	0	0
ชัยภูมิ	3	1	2	3	1	2
อำนาจเจริญ	7	6	1	7	6	1
บึงกาฬ	3	2	1	2	1	1
หนองบัวลำภู	1	0	1	1	0	1
ขอนแก่น	11	10	1	11	10	1
อุดรธานี	3	2	1	3	2	1
เลย	8	2	6	8	2	6
หนองคาย	1	0	1	1	0	1
มหาสารคาม	0	0	0	0	0	0
ร้อยเอ็ด	1	1	0	1	1	0
กาฬสินธุ์	2	2	0	3	3	0
สกลนคร	0	0	0	0	0	0
นครพนม	3	0	3	1	0	1
มุกดาหาร	4	0	4	4	0	4
ภาคใต้	502	244	258	488	240	248
นครศรีธรรมราช	0	0	0	0	0	0
กระบี่	33	23	10	33	23	10
พังงา	6	3	3	6	3	3

จังหวัด	มาตรา 13					
	ชนกลุ่มน้อย					
	ยื่นขอ			อนุญาต		
	รวม	ชาย	หญิง	รวม	ชาย	หญิง
ภูเก็ต	193	89	104	189	86	103
สุราษฎร์ธานี	12	8	4	11	7	4
ระนอง	146	72	74	145	72	73
ชุมพร	27	19	8	26	19	7
สงขลา	8	6	2	8	6	2
สตูล	0	0	0	0	0	0
ตรัง	25	14	11	25	14	11
พัทลุง	5	2	3	5	2	3
ปัตตานี	1	1	0	1	1	0
ยะลา	46	7	39	39	7	32
นราธิวาส	0	0	0	0	0	0

ตารางที่ 4.4 จำนวนคนต่างด้าวที่ได้รับอนุญาตทำงานคงเหลืออยู่ในประเทศไทย

จำแนกตามจังหวัด ที่พระราชอาณาจักร

ณ เดือนกันยายน 2560

จังหวัด	รวมทั้งสิ้น			มาตรา 9									มาตรา 12			มาตรา 13			มาตรา 14					
				ตลอดชีพ			ทั่วไป			ตรวจสัญชาติ			นำเข้า ตาม MOU			ส่งเสริมการลงทุนและ กฎหมายอื่น			ชนกลุ่มน้อย			คนต่างด้าวที่เข้ามาทำงาน ในลักษณะไป-กลับ หรือ ตามฤดูกาล		
	รวม	ชาย	หญิง	รวม	ชาย	หญิง	รวม	ชาย	หญิง	รวม	ชาย	หญิง	รวม	ชาย	หญิง	รวม	ชาย	หญิง	รวม	ชาย	หญิง	รวม	ชาย	หญิง
ที่พระราชอาณาจักร	1,788,964	1,042,842	746,122	241	128	113	103,132	73,573	29,559	1,062,829	600,060	462,769	500,440	286,428	214,012	45,013	40,537	4,476	58,663	31,366	27,297	18,646	10,750	7,896
กรุงเทพมหานคร	298,926	185,295	113,631	1	1	0	53,659	40,226	13,433	120,888	59,737	61,151	87,355	54,286	33,069	32,172	28,795	3,377	4,851	2,250	2,601	0	0	0
ภูมิภาค	1,490,038	857,547	632,491	240	127	113	49,473	33,347	16,126	941,941	540,323	401,618	413,085	232,142	180,943	12,841	11,742	1,099	53,812	29,116	24,696	18,646	10,750	7,896
ปริมณฑล	667,774	380,805	286,969	0	0	0	10,306	7,585	2,721	455,206	260,462	194,744	195,809	108,952	86,857	965	877	88	5,488	2,929	2,559	0	0	0
ภาคกลาง	303,457	180,197	123,260	0	0	0	12,981	9,031	3,950	125,924	72,288	53,636	133,890	77,129	56,761	9,719	9,098	621	7,823	4,629	3,194	13,120	8,022	5,098
ภาคเหนือ	169,656	87,114	82,542	3	1	2	7,825	4,687	3,138	101,443	51,964	49,479	16,995	7,280	9,715	1,182	939	243	38,855	20,727	18,128	3,353	1,516	1,837
ภาคตะวันออกเฉียงเหนือ	30,944	15,522	15,422	1	1	0	3,766	2,103	1,663	8,052	3,815	4,237	16,719	8,198	8,521	466	436	30	515	269	246	1,425	700	725
ภาคใต้	318,207	193,909	124,298	236	125	111	14,595	9,941	4,654	251,316	151,794	99,522	49,672	30,583	19,089	509	392	117	1,131	562	569	748	512	236
กรุงเทพมหานคร	298,926	185,295	113,631	1	1	0	53,659	40,226	13,433	120,888	59,737	61,151	87,355	54,286	33,069	32,172	28,795	3,377	4,851	2,250	2,601	0	0	0
สำนักบริหารแรงงานต่างด้าว	84,776	68,188	16,588	0	0	0	52,928	39,701	13,227	0	0	0	0	0	0	31,848	28,487	3,361	0	0	0	0	0	0
สจก 1-10	214,150	117,107	97,043	1	1	0	731	525	206	120,888	59,737	61,151	87,355	54,286	33,069	324	308	16	4,851	2,250	2,601	0	0	0
สจก. 1 (สาทร, 4 เดิม)	3,391	1,728	1,663	0	0	0	296	239	57	1,688	774	914	1,063	527	536	71	64	7	273	124	149	0	0	0
สจก. 2 (ราชบุรีบูรณะ,7เดิม)	11,248	6,015	5,233	0	0	0	17	15	2	8,818	4,707	4,111	1,806	969	837	0	0	0	607	324	283	0	0	0
สจก. 3 (บางนา,8 เดิม)	45,329	25,155	20,174	0	0	0	90	60	30	27,401	12,775	14,626	16,978	11,800	5,178	171	169	2	689	351	338	0	0	0
สจก. 4 (นวมินทร์,9 เดิม)	30,837	17,016	13,821	0	0	0	28	21	7	17,462	8,698	8,764	12,822	8,050	4,772	4	4	0	521	243	278	0	0	0
สจก. 5 (มีนบุรี,10 เดิม)	26,169	14,607	11,562	0	0	0	161	85	76	12,321	7,011	5,310	12,860	7,087	5,773	61	55	6	766	369	397	0	0	0
สจก. 6 (บางพลัด,5 เดิม)	19,907	9,440	10,467	1	1	0	2	1	1	13,187	5,744	7,443	6,467	3,593	2,874	0	0	0	250	101	149	0	0	0
สจก. 7 (บรมราชชนนี,6 เดิม)	28,496	14,612	13,884	0	0	0	8	7	1	17,124	8,636	8,488	10,563	5,602	4,961	1	1	0	800	366	434	0	0	0
สจก. 8 (ราชดำเนิน,1 เดิม)	6,541	3,115	3,426	0	0	0	29	21	8	3,350	1,570	1,780	3,005	1,447	1,558	15	14	1	142	63	79	0	0	0

จังหวัด	รวมทั้งสิ้น			มาตรา 9									มาตรา 12			มาตรา 13			มาตรา 14					
				ตลอดชีพ			ทั่วไป			ตรวจสุขภาพ			นำเข้า ตาม MOU			ส่งเสริมการลงทุนและ กฎหมายอื่น			ชนกลุ่มน้อย			คนต่างด้าวที่เข้ามาทำงาน ในลักษณะไป-กลับ หรือ ตามฤดูกาล		
สก. 9 (หลักสี่, 2 เดิม)	16,513	9,291	7,222	0	0	0	33	26	7	7,048	3,400	3,648	9,118	5,727	3,391	1	1	0	313	137	176	0	0	0
สก. 10 (วิภาวดีรังสิต, 3 เดิม)	25,719	16,128	9,591	0	0	0	67	50	17	12,489	6,422	6,067	12,673	9,484	3,189	0	0	0	490	172	318	0	0	0
ปริมาณ	667,774	380,805	286,969	0	0	0	10,306	7,585	2,721	455,206	260,462	194,744	195,809	108,952	86,857	965	877	88	5,488	2,929	2,559	0	0	0
สมุทรปราการ	74,785	43,642	31,143	0	0	0	4,313	3,236	1,077	35,841	20,557	15,284	32,821	18,715	14,106	404	350	54	1,406	784	622	0	0	0
นนทบุรี	95,814	59,366	36,448	0	0	0	1,176	785	391	64,676	39,420	25,256	29,824	19,086	10,738	5	4	1	133	71	62	0	0	0
ปทุมธานี	195,620	116,594	79,026	0	0	0	2,428	1,767	661	144,676	87,692	56,984	47,062	26,122	20,940	432	415	17	1,022	598	424	0	0	0
นครปฐม	100,625	57,038	43,587	0	0	0	813	562	251	72,428	39,588	32,840	26,231	16,306	9,925	46	41	5	1,107	541	566	0	0	0
สมุทรสาคร	200,930	104,165	96,765	0	0	0	1,576	1,235	341	137,585	73,205	64,380	59,871	28,723	31,148	78	67	11	1,820	935	885	0	0	0
ภาคกลาง	303,457	180,197	123,260	0	0	0	12,981	9,031	3,950	125,924	72,288	53,636	133,890	77,129	56,761	9,719	9,098	621	7,823	4,629	3,194	13,120	8,022	5,098
พระนครศรีอยุธยา	17,346	10,991	6,355	0	0	0	893	683	210	5,103	3,072	2,031	9,076	5,176	3,900	1,740	1,673	67	534	387	147	0	0	0
อ่างทอง	1,163	761	402	0	0	0	77	50	27	736	463	273	257	175	82	41	39	2	52	34	18	0	0	0
ลพบุรี	10,286	5,830	4,456	0	0	0	180	79	101	2,836	1,703	1,133	7,143	3,956	3,187	60	59	1	67	33	34	0	0	0
สิงห์บุรี	1,146	632	514	0	0	0	57	33	24	626	376	250	417	192	225	21	21	0	25	10	15	0	0	0
ชัยนาท	902	586	316	0	0	0	48	28	20	606	358	248	219	181	38	0	0	0	29	19	10	0	0	0
สระบุรี	11,798	6,792	5,006	0	0	0	360	193	167	3,481	2,005	1,476	7,831	4,502	3,329	47	46	1	79	46	33	0	0	0
ชลบุรี	66,862	40,383	26,479	0	0	0	7,028	5,062	1,966	10,642	5,925	4,717	44,516	25,500	19,016	3,505	3,279	226	1,171	617	554	0	0	0
ระยอง	41,483	25,707	15,776	0	0	0	1,256	870	386	23,711	13,313	10,398	12,970	8,359	4,611	3,185	2,929	256	361	236	125	0	0	0
จันทบุรี	10,499	5,937	4,562	0	0	0	438	339	99	4,361	2,343	2,018	5,480	3,052	2,428	2	2	0	10	4	6	208	197	11
ตราด	8,800	5,996	2,804	0	0	0	259	176	83	1,721	1,014	707	2,500	1,484	1,016	2	1	1	683	434	249	3,635	2,887	748
ฉะเชิงเทรา	19,929	12,056	7,873	0	0	0	564	348	216	6,862	3,983	2,879	11,790	7,127	4,663	552	506	46	161	92	69	0	0	0
ปราจีนบุรี	6,693	4,179	2,514	0	0	0	349	201	148	673	388	285	5,188	3,139	2,049	445	432	13	38	19	19	0	0	0
นครนายก	5,212	2,660	2,552	0	0	0	20	18	2	1,170	672	498	4,019	1,969	2,050	0	0	0	3	1	2	0	0	0
สระแก้ว	10,080	5,380	4,700	0	0	0	190	118	72	198	101	97	394	201	193	23	23	0	1	0	1	9,274	4,937	4,337
ราชบุรี	23,807	13,629	10,178	0	0	0	212	116	96	20,177	11,548	8,629	1,569	862	707	64	60	4	1,785	1,043	742	0	0	0
กาญจนบุรี	12,888	6,662	6,226	0	0	0	151	85	66	6,271	3,359	2,912	4,008	1,797	2,211	0	0	0	2,455	1,420	1,035	3	1	2
สุพรรณบุรี	4,769	2,752	2,017	0	0	0	5	0	5	2,451	1,422	1,029	2,313	1,330	983	0	0	0	0	0	0	0	0	0
สมุทรสงคราม	9,899	5,866	4,033	0	0	0	36	13	23	9,016	5,361	3,655	728	401	327	0	0	0	119	91	28	0	0	0
เพชรบุรี	14,053	8,379	5,674	0	0	0	404	276	128	5,344	3,268	2,076	8,142	4,740	3,402	14	12	2	149	83	66	0	0	0
ประจวบคีรีขันธ์	25,842	15,019	10,823	0	0	0	454	343	111	19,939	11,614	8,325	5,330	2,986	2,344	18	16	2	101	60	41	0	0	0

จังหวัด	รวมทั้งสิ้น			มาตรา 9									มาตรา 12			มาตรา 13			มาตรา 14					
				ตลอดชีพ			ทั่วไป			ตรวจสุขภาพ			นำเข้า ตาม MOU			ส่งเสริมการลงทุนและ กฎหมายอื่น			ชนกลุ่มน้อย			คนต่างด้าวที่เข้ามาทำงาน ในลักษณะไป-กลับ หรือ ตามฤดูกาล		
ภาคเหนือ	169,656	87,114	82,542	3	1	2	7,825	4,687	3,138	101,443	51,964	49,479	16,995	7,280	9,715	1,182	939	243	38,855	20,727	18,128	3,353	1,516	1,837
เชียงใหม่	83,992	43,071	40,921	0	0	0	4,845	3,072	1,773	50,636	24,535	26,101	1,357	833	524	668	464	204	26,486	14,167	12,319	0	0	0
ลำพูน	14,153	8,274	5,879	0	0	0	302	232	70	11,483	6,666	4,817	158	81	77	410	383	27	1,800	912	888	0	0	0
ลำปาง	1,645	942	703	0	0	0	119	72	47	1,020	564	456	271	184	87	0	0	0	235	122	113	0	0	0
อุดรดิตถ์	605	359	246	0	0	0	58	35	23	346	203	143	172	106	66	0	0	0	29	15	14	0	0	0
แพร่	750	352	398	3	1	2	1	1	0	516	260	256	229	89	140	0	0	0	1	1	0	0	0	0
น่าน	363	153	210	0	0	0	105	55	50	153	57	96	89	32	57	0	0	0	16	9	7	0	0	0
พะเยา	619	312	307	0	0	0	77	42	35	402	206	196	54	25	29	0	0	0	86	39	47	0	0	0
เชียงใหม่	20,160	10,874	9,286	0	0	0	931	488	443	12,556	6,980	5,576	441	189	252	9	9	0	6,158	3,182	2,976	65	26	39
แม่ฮ่องสอน	3,885	2,157	1,728	0	0	0	129	69	60	362	185	177	0	0	0	0	0	0	3,394	1,903	1,491	0	0	0
นครสวรรค์	5,027	3,059	1,968	0	0	0	206	104	102	3,585	2,156	1,429	1,196	772	424	0	0	0	40	27	13	0	0	0
อุทัยธานี	609	350	259	0	0	0	58	23	35	452	271	181	59	38	21	0	0	0	40	18	22	0	0	0
กำแพงเพชร	3,756	2,222	1,534	0	0	0	115	55	60	3,142	1,848	1,294	455	294	161	0	0	0	44	25	19	0	0	0
ตาก	21,576	7,882	13,694	0	0	0	241	128	113	10,162	4,056	6,106	7,484	1,976	5,508	15	12	3	386	220	166	3,288	1,490	1,798
สุโขทัย	693	441	252	0	0	0	104	53	51	402	251	151	153	121	32	0	0	0	34	16	18	0	0	0
พิษณุโลก	5,334	3,365	1,969	0	0	0	321	184	137	4,027	2,457	1,570	818	590	228	80	71	9	88	63	25	0	0	0
พิจิตร	157	71	86	0	0	0	99	29	70	36	25	11	13	11	2	0	0	0	9	6	3	0	0	0
เพชรบูรณ์	6,332	3,230	3,102	0	0	0	114	45	69	2,163	1,244	919	4,046	1,939	2,107	0	0	0	9	2	7	0	0	0
ภาคตะวันออกเฉียงเหนือ	30,944	15,522	15,422	1	1	0	3,766	2,103	1,663	8,052	3,815	4,237	16,719	8,198	8,521	466	436	30	515	269	246	1,425	700	725
นครราชสีมา	12,932	6,790	6,142	0	0	0	763	440	323	3,955	2,160	1,795	7,386	3,594	3,792	404	377	27	424	219	205	0	0	0
บุรีรัมย์	820	437	383	0	0	0	139	87	52	257	116	141	423	233	190	1	1	0	0	0	0	0	0	0
สุรินทร์	1,831	881	950	0	0	0	108	48	60	255	107	148	114	66	48	0	0	0	0	0	0	1,354	660	694
ศรีสะเกษ	554	301	253	1	1	0	96	62	34	166	84	82	220	114	106	0	0	0	0	0	0	71	40	31
อุบลราชธานี	2,020	1,004	1,016	0	0	0	295	191	104	676	208	468	1,048	604	444	1	1	0	0	0	0	0	0	0
ยโสธร	203	86	117	0	0	0	51	21	30	96	38	58	56	27	29	0	0	0	0	0	0	0	0	0
ชัยภูมิ	731	338	393	0	0	0	109	48	61	423	200	223	188	86	102	0	0	0	11	4	7	0	0	0
อำนาจเจริญ	132	58	74	0	0	0	33	16	17	50	15	35	43	23	20	0	0	0	6	4	2	0	0	0
บึงกาฬ	614	327	287	0	0	0	0	0	0	152	23	129	462	304	158	0	0	0	0	0	0	0	0	0
หนองบัวลำภู	218	92	126	0	0	0	26	13	13	80	18	62	109	60	49	0	0	0	3	1	2	0	0	0

จังหวัด	รวมทั้งสิ้น			มาตรา 9									มาตรา 12			มาตรา 13			มาตรา 14					
				ตลอดชีพ			ทั่วไป			ตรวจสุขภาพ			นำเข้า ตาม MOU			ส่งเสริมการลงทุนและ กฎหมายอื่น			ชนกลุ่มน้อย			คนต่างด้าวที่เข้ามาทำงาน ในลักษณะไป-กลับ หรือ ตามฤดูกาล		
ขอนแก่น	4,919	2,659	2,260	0	0	0	550	287	263	662	341	321	3,635	1,964	1,671	47	46	1	25	21	4	0	0	0
อุดรธานี	930	489	441	0	0	0	441	295	146	212	94	118	263	91	172	11	9	2	3	0	3	0	0	0
เลย	1,046	465	581	0	0	0	93	52	41	67	31	36	866	372	494	0	0	0	20	10	10	0	0	0
หนองคาย	723	333	390	0	0	0	91	53	38	45	22	23	586	258	328	0	0	0	1	0	1	0	0	0
มหาสารคาม	459	214	245	0	0	0	193	101	92	127	52	75	139	61	78	0	0	0	0	0	0	0	0	0
ร้อยเอ็ด	503	214	289	0	0	0	167	91	76	192	63	129	137	57	80	0	0	0	7	3	4	0	0	0
กาฬสินธุ์	483	181	302	0	0	0	151	71	80	184	85	99	143	21	122	0	0	0	5	4	1	0	0	0
สกลนคร	612	182	430	0	0	0	252	125	127	67	24	43	293	33	260	0	0	0	0	0	0	0	0	0
นครพนม	605	244	361	0	0	0	81	39	42	45	25	20	474	176	298	1	1	0	4	3	1	0	0	0
มุกดาหาร	609	227	382	0	0	0	127	63	64	341	109	232	134	54	80	1	1	0	6	0	6	0	0	0
ภาคใต้	318,207	193,909	124,298	236	125	111	14,595	9,941	4,654	251,316	151,794	99,522	49,672	30,583	19,089	509	392	117	1,131	562	569	748	512	236
นครศรีธรรมราช	23,981	15,163	8,818	236	125	111	4	1	3	15,892	9,588	6,304	7,849	5,449	2,400	0	0	0	0	0	0	0	0	0
กระบี่	19,599	11,931	7,668	0	0	0	928	607	321	16,713	10,023	6,690	1,862	1,225	637	21	21	0	75	55	20	0	0	0
พังงา	35,266	22,569	12,697	0	0	0	549	359	190	34,328	21,931	12,397	357	256	101	4	3	1	28	20	8	0	0	0
ภูเก็ต	36,468	23,111	13,357	0	0	0	7,411	5,053	2,358	26,586	16,402	10,184	1,745	1,288	457	268	189	79	458	179	279	0	0	0
สุราษฎร์ธานี	84,677	51,484	33,193	0	0	0	4,581	3,228	1,353	73,977	44,420	29,557	6,024	3,774	2,250	69	45	24	26	17	9	0	0	0
ระนอง	27,761	15,394	12,367	0	0	0	94	65	29	26,546	14,623	11,923	22	14	8	0	0	0	351	180	171	748	512	236
ชุมพร	23,974	13,893	10,081	0	0	0	124	57	67	18,883	10,999	7,884	4,912	2,792	2,120	9	8	1	46	37	9	0	0	0
สงขลา	41,793	24,162	17,631	0	0	0	247	180	67	22,117	13,128	8,989	19,282	10,721	8,561	121	109	12	26	24	2	0	0	0
สตูล	5,719	3,824	1,895	0	0	0	75	57	18	3,293	2,178	1,115	2,344	1,583	761	4	4	0	3	2	1	0	0	0
ตรัง	11,171	7,077	4,094	0	0	0	204	114	90	7,226	4,795	2,431	3,669	2,120	1,549	11	11	0	61	37	24	0	0	0
พัทลุง	638	393	245	0	0	0	82	42	40	239	148	91	308	201	107	0	0	0	9	2	7	0	0	0
ปัตตานี	3,464	2,548	916	0	0	0	113	76	37	2,173	1,392	781	1,178	1,080	98	0	0	0	0	0	0	0	0	0
ยะลา	2,373	1,537	836	0	0	0	122	72	50	2,088	1,375	713	113	79	34	2	2	0	48	9	39	0	0	0
นราธิวาส	1,323	823	500	0	0	0	61	30	31	1,255	792	463	7	1	6	0	0	0	0	0	0	0	0	0

หมายเหตุ

คนต่างด้าวประเภทตลอดชีพ , ทั่วไป , ส่งเสริมการลงทุน , ชนกลุ่มน้อย , มาตรา 14 ข้อมูลจากสำนักบริหารแรงงานต่างด้าว

คนต่างด้าวประเภทตรวจสุขภาพ และนำเข้าตาม MOU ข้อมูลจากกองยุทธศาสตร์และแผนงาน

ตารางที่ 4.5 จำนวนคนต่างด้าวมาตรา 9 (ตรวจสัญชาติ) ที่ได้รับอนุญาตทำงานนอกเหนืออยู่ในประเทศไทย

จำแนกตามประเภทกิจการ ทั่วราชอาณาจักร

ณ เดือนกันยายน 2560

ลำดับที่	ประเภทกิจการ	นายจ้าง	รวม	เมียนมา			ลาว			กัมพูชา		
				รวม	ชาย	หญิง	รวม	ชาย	หญิง	รวม	ชาย	หญิง
	<b>รวม</b>	<b>243,591</b>	<b>1,062,829</b>	<b>904,943</b>	<b>514,805</b>	<b>390,138</b>	<b>62,328</b>	<b>31,699</b>	<b>30,629</b>	<b>95,558</b>	<b>53,556</b>	<b>42,002</b>
1	ประมง	3,669	17,340	15,769	14,962	807	355	268	87	1,216	851	365
2	เกษตรและปศุสัตว์	35,913	142,646	131,002	77,124	53,878	6,331	3,520	2,811	5,313	2,899	2,414
3	กิจการก่อสร้าง	30,874	181,596	148,795	88,027	60,768	6,499	3,703	2,796	26,302	15,455	10,847
4	ต่อเนื่องประมงทะเล	5,038	52,232	48,065	23,333	24,732	1,349	656	693	2,818	1,400	1,418
5	กิจการต่อเนื่องการเกษตร	13,964	95,218	86,984	51,262	35,722	2,404	1,247	1,157	5,830	3,120	2,710
6	ต่อเนื่องปศุสัตว์	3,174	16,002	13,190	7,831	5,359	846	499	347	1,966	1,298	668
7	กิจการรีไซเคิล รับซื้อของเก่า คัดแยกขยะ คัดแยกของเก่า	4,601	19,712	15,125	8,843	6,282	944	438	506	3,643	1,971	1,672
8	เหมืองแร่/เหมืองหิน	263	1,316	1,287	886	401	13	5	8	16	2	14
9	ผลิตหรือจำหน่ายผลิตภัณฑ์เกี่ยวกับโลหะ	6,602	33,415	29,198	19,474	9,724	1,748	976	772	2,469	1,500	969
10	ผลิตหรือจำหน่ายอาหารและเครื่องดื่ม	23,760	67,855	54,645	28,517	26,128	7,854	3,102	4,752	5,356	2,614	2,742
11	ผลิตหรือจำหน่ายผลิตภัณฑ์จากดิน	1,047	5,806	5,176	3,105	2,071	273	130	143	357	191	166
12	ผลิตหรือจำหน่ายวัสดุก่อสร้าง	5,856	23,385	18,467	12,546	5,921	1,013	577	436	3,905	2,159	1,746
13	แปรรูปหิน	381	2,363	1,577	939	638	168	90	78	618	384	234
14	ผลิตหรือจำหน่ายเสื้อผ้าสำเร็จรูป เครื่องแต่งกาย สิ่งทอ เครื่องประดับ ชิ้นส่วนรองเท้า	12,285	57,119	49,857	23,357	26,500	3,339	1,451	1,888	3,923	2,189	1,734
15	ผลิตหรือจำหน่ายผลิตภัณฑ์พลาสติก เคมีภัณฑ์ ผลิตปุ๋ย ของเด็กเล่น	9,484	42,522	37,754	21,842	15,912	2,408	985	1,423	2,360	1,416	944
16	ผลิตหรือจำหน่ายผลิตภัณฑ์กระดาษ	2,232	9,630	8,155	5,108	3,047	614	411	203	861	593	268
17	ผลิตหรือจำหน่ายผลิตภัณฑ์อิเล็กทรอนิกส์ ไฟฟ้า แบตเตอรี่ และยานยนต์	2,909	12,421	10,665	6,608	4,057	716	371	345	1,040	639	401
18	ขนถ่ายสินค้าทางบก น้ำ คลังสินค้า	1,782	7,861	6,172	3,887	2,285	424	269	155	1,265	935	330
19	ค้าส่ง ค้าปลีก แผงลอยในตลาดและร้านค้าทั่วไป	15,691	43,961	35,058	20,303	14,755	4,202	2,113	2,089	4,701	2,610	2,091
20	อยู่ซ่อมรถ ล้าง อัดฉีด	3,007	11,547	8,513	5,526	2,987	1,481	537	944	1,553	666	887
21	สถานีบริการน้ำมัน แก๊ส เชื้อเพลิง	2,011	8,341	6,217	4,255	1,962	1,012	657	355	1,112	695	417
22	สถานศึกษา มูลนิธิ สมาคม สถานพยาบาล	760	2,977	2,229	1,018	1,211	312	151	161	436	240	196
23	การให้บริการต่างๆ ยกเว้นกิจการรับเหมาแรงงาน	24,552	138,748	110,707	66,804	43,903	11,667	8,251	3,416	16,374	8,934	7,440
24	แปรรูปสัตว์น้ำ	2,852	26,988	26,798	11,175	15,623	88	31	57	102	55	47
25	ผู้ใช้ในบ้าน	30,884	41,828	33,538	8,073	25,465	6,268	1,261	5,007	2,022	740	1,282

ตารางที่ 4.6 จำนวนคนต่างด้าวมาตรา 9 (นำเข้า) ที่ได้รับอนุญาตทำงานคงเหลืออยู่ในประเทศไทย

จำแนกตามประเภทกิจการ ที่วราชาณาจักร

ณ เดือนกันยายน 2560

ลำดับที่	ประเภทกิจการ	นายจ้าง	รวม	เมียนมา			ลาว			กัมพูชา		
				รวม	ชาย	หญิง	รวม	ชาย	หญิง	รวม	ชาย	หญิง
	<b>รวม</b>	<b>49,326</b>	<b>500,440</b>	<b>253,324</b>	<b>148,318</b>	<b>105,006</b>	<b>61,520</b>	<b>30,056</b>	<b>31,464</b>	<b>185,596</b>	<b>108,054</b>	<b>77,542</b>
1	ประมง	566	4,179	942	932	10	100	95	5	3,137	3,037	100
2	เกษตรและปศุสัตว์	4,748	16,155	5,937	3,750	2,187	5,452	3,082	2,370	4,766	2,770	1,996
3	กิจการก่อสร้าง	6,046	89,138	39,583	32,269	7,314	6,637	3,926	2,711	42,918	26,387	16,531
4	ต่อเนื่องประมงทะเล	433	18,810	15,241	6,255	8,986	390	211	179	3,179	1,343	1,836
5	กิจการต่อเนื่องการเกษตร	3,128	76,217	40,238	23,384	16,854	5,156	2,661	2,495	30,823	17,342	13,481
6	ต่อเนื่องปศุสัตว์	743	20,802	14,279	7,020	7,259	1,157	660	497	5,366	3,030	2,336
7	กิจการรีไซเคิล รับผิดชอบต่อเก่า คัดแยกขยะ คัดแยกของเก่า	879	6,973	2,798	1,794	1,004	1,349	773	576	2,826	1,697	1,129
8	เหมืองแร่/เหมืองหิน	46	184	102	75	27	28	19	9	54	41	13
9	ผลิตหรือจำหน่ายผลิตภัณฑ์เกี่ยวกับโลหะ	1,132	15,403	6,885	5,290	1,595	2,300	1,498	802	6,218	4,150	2,068
10	ผลิตหรือจำหน่ายอาหารและเครื่องดื่ม	6,002	32,242	12,498	6,095	6,403	10,186	4,165	6,021	9,558	5,050	4,508
11	ผลิตหรือจำหน่ายผลิตภัณฑ์จากดิน	155	1,770	769	634	135	344	176	168	657	376	281
12	ผลิตหรือจำหน่ายวัสดุก่อสร้าง	1,052	10,276	4,703	3,567	1,136	1,913	1,152	761	3,660	2,371	1,289
13	แปรรูปหิน	119	1,093	483	331	152	131	71	60	479	300	179
14	ผลิตหรือจำหน่ายเสื้อผ้าสำเร็จรูป เครื่องแต่งกาย สิ่งทอ เครื่องประดับ ชิ้นส่วนรองเท้า	3,246	33,261	22,479	9,351	13,128	3,573	1,588	1,985	7,209	3,491	3,718
15	ผลิตหรือจำหน่ายผลิตภัณฑ์พลาสติก เคมีภัณฑ์ ผลิตปุ๋ย ของเด็กเล่น	2,440	27,770	16,198	9,739	6,459	2,411	1,326	1,085	9,161	5,106	4,055
16	ผลิตหรือจำหน่ายผลิตภัณฑ์กระดาษ	566	4,415	2,123	1,401	722	601	321	280	1,691	965	726
17	ผลิตหรือจำหน่ายผลิตภัณฑ์อิเล็กทรอนิกส์ ไฟฟ้า แบตเตอรี่ และยานยนต์	976	14,907	10,276	5,861	4,415	838	515	323	3,793	2,605	1,188
18	ขนถ่ายสินค้าทางบก น้ำ คลังสินค้า	372	3,030	1,908	1,361	547	258	154	104	864	590	274
19	ค้าส่ง ค้าปลีก แผงลอยในตลาดและร้านค้าทั่วไป	3,480	11,578	3,451	2,105	1,346	4,045	1,998	2,047	4,082	2,257	1,825
20	อยู่ซ่อมรถ ล้าง อัดฉีด	603	3,468	1,008	661	347	1,125	673	452	1,335	869	466
21	สถานีบริการน้ำมัน แก๊ส เชื้อเพลิง	561	3,191	1,093	736	357	1,260	722	538	838	528	310
22	สถานศึกษา มุลินิธิ สมาคม สถานพยาบาล	137	469	109	59	50	123	44	79	237	159	78
23	การให้บริการต่างๆ ยกเว้นกิจการรับเหมาแรงงาน	6,136	81,413	34,012	19,410	14,602	6,603	3,150	3,453	40,798	22,752	18,046
24	แปรรูปสัตว์น้ำ	229	14,447	13,962	5,270	8,692	80	33	47	405	156	249
25	ผู้รับใช้ในบ้าน	5,531	9,249	2,247	968	1,279	5,460	1,043	4,417	1,542	682	860

ตารางที่ 5.1 การรับเรื่องร้องทุกข์และช่วยเหลือคนหางาน ในประเทศและต่างประเทศ ตามพรบ.จัดหางานฯ พ.ศ.2528 จำแนกตามจังหวัด

ตำรวจอาชญาบัตร

ไตรมาสที่ 4 ประจำปีงบประมาณ 2560 (กรกฎาคม-กันยายน 2560)

จังหวัด	รวมรับเรื่องร้องทุกข์				รวมการช่วยเหลือคนหางาน				จัดหางานในประเทศ								จัดหางานต่างประเทศ								
									รับเรื่องร้องทุกข์				การช่วยเหลือคนหางาน				รับเรื่องร้องทุกข์				การช่วยเหลือคนหางาน				
	จำนวนคนร้องทุกข์		ค่าเสียหาย		จำนวนคนที่ได้รับการช่วยเหลือ		ได้รับเงินคืน		จำนวนคนร้องทุกข์		ค่าเสียหาย		จำนวนคนที่ได้รับการช่วยเหลือ		ได้รับเงินคืน		จำนวนคนร้องทุกข์		ค่าเสียหาย		จำนวนคนที่ได้รับการช่วยเหลือ		ได้รับเงินคืน		
	รวม	ชาย	หญิง	บาท	รวม	ชาย	หญิง	บาท	รวม	ชาย	หญิง	บาท	รวม	ชาย	หญิง	บาท	รวม	ชาย	หญิง	บาท	รวม	ชาย	หญิง	บาท	
ตำรวจอาชญาบัตร	106	38	68	8,532,880	116	48	68	140,300	0	0	0	0	0	0	0	0	0	106	38	68	8,532,880	116	48	68	140,300
กรุงเทพมหานคร	52	17	35	2,532,700	62	27	35	140,300	0	0	0	0	0	0	0	0	0	52	17	35	2,532,700	62	27	35	140,300
ภูมิภาค	54	21	33	6,000,180	54	21	33	0	0	0	0	0	0	0	0	0	0	54	21	33	6,000,180	54	21	33	0
ปริมณฑล	0	0	0	0	0	0	0	0	0	0	0	0	0	0	0	0	0	0	0	0	0	0	0	0	0
ภาคกลาง	0	0	0	0	0	0	0	0	0	0	0	0	0	0	0	0	0	0	0	0	0	0	0	0	0
ภาคเหนือ	14	5	9	1,582,500	15	5	10	0	0	0	0	0	0	0	0	0	0	14	5	9	1,582,500	15	5	10	0
ภาคตะวันออกเฉียงเหนือ	40	16	24	4,417,680	39	16	23	0	0	0	0	0	0	0	0	0	0	40	16	24	4,417,680	39	16	23	0
ภาคใต้	0	0	0	0	0	0	0	0	0	0	0	0	0	0	0	0	0	0	0	0	0	0	0	0	0
กรุงเทพมหานคร	52	17	35	2,532,700	62	27	35	140,300	0	0	0	0	0	0	0	0	0	52	17	35	2,532,700	62	27	35	140,300
กองทะเบียนจัดหางานกลางฯ	47	14	33	2,378,200	57	24	33	105,000	0	0	0	0	0	0	0	0	0	47	14	33	2,378,200	57	24	33	105,000
สจก.1-10	5	3	2	154,500	5	3	2	35,300	0	0	0	0	0	0	0	0	0	5	3	2	154,500	5	3	2	35,300
สจก. 1 (สาทร, 4 เดิม)	1	0	1	20,000	1	0	1	17,300	0	0	0	0	0	0	0	0	0	1	0	1	20,000	1	0	1	17,300
สจก. 2 (ราษฎร์บูรณะ, 7 เดิม)	0	0	0	0	0	0	0	0	0	0	0	0	0	0	0	0	0	0	0	0	0	0	0	0	0
สจก. 3 (บางนา, 8 เดิม)	2	1	1	116,500	2	1	1	0	0	0	0	0	0	0	0	0	0	2	1	1	116,500	2	1	1	0
สจก. 4 (นวมินทร์, 9 เดิม)	2	2	0	18,000	2	2	0	18,000	0	0	0	0	0	0	0	0	0	2	2	0	18,000	2	2	0	18,000
สจก. 5 (มีนบุรี, 10 เดิม)	0	0	0	0	0	0	0	0	0	0	0	0	0	0	0	0	0	0	0	0	0	0	0	0	0
สจก. 6 (บางพลัด, 5 เดิม)	0	0	0	0	0	0	0	0	0	0	0	0	0	0	0	0	0	0	0	0	0	0	0	0	0
สจก. 7 (บรมราชชนนี, 6 เดิม)	0	0	0	0	0	0	0	0	0	0	0	0	0	0	0	0	0	0	0	0	0	0	0	0	0
สจก. 8 (ราชดำเนิน, 1 เดิม)	0	0	0	0	0	0	0	0	0	0	0	0	0	0	0	0	0	0	0	0	0	0	0	0	0
สจก. 9 (หลักสี่, 2 เดิม)	0	0	0	0	0	0	0	0	0	0	0	0	0	0	0	0	0	0	0	0	0	0	0	0	0
สจก. 10 (วิภาวดีรังสิต, 3 เดิม)	0	0	0	0	0	0	0	0	0	0	0	0	0	0	0	0	0	0	0	0	0	0	0	0	0
ปริมณฑล	0	0	0	0	0	0	0	0	0	0	0	0	0	0	0	0	0	0	0	0	0	0	0	0	0
สมุทรปราการ	0	0	0	0	0	0	0	0	0	0	0	0	0	0	0	0	0	0	0	0	0	0	0	0	0
นนทบุรี	0	0	0	0	0	0	0	0	0	0	0	0	0	0	0	0	0	0	0	0	0	0	0	0	0

จังหวัด	รวมรับเรื่องร้องทุกข์				รวมการช่วยเหลือคนหางาน				จัดหางานในประเทศ								จัดหางานต่างประเทศ												
									รับเรื่องร้องทุกข์				การช่วยเหลือคนหางาน				รับเรื่องร้องทุกข์				การช่วยเหลือคนหางาน								
	จำนวนคนร้องทุกข์		ค่าเสียหาย		จำนวนคนที่ได้รับการช่วยเหลือ		ได้รับเงินคืน		จำนวนคนร้องทุกข์		ค่าเสียหาย		จำนวนคนที่ได้รับการช่วยเหลือ		ได้รับเงินคืน		จำนวนคนร้องทุกข์		ค่าเสียหาย		จำนวนคนที่ได้รับการช่วยเหลือ		ได้รับเงินคืน						
	รวม	ชาย	หญิง	บาท	รวม	ชาย	หญิง	บาท	รวม	ชาย	หญิง	บาท	รวม	ชาย	หญิง	บาท	รวม	ชาย	หญิง	บาท	รวม	ชาย	หญิง	บาท					
ปทุมธานี	0	0	0	0	0	0	0	0	0	0	0	0	0	0	0	0	0	0	0	0	0	0	0	0	0	0	0	0	
นครปฐม	0	0	0	0	0	0	0	0	0	0	0	0	0	0	0	0	0	0	0	0	0	0	0	0	0	0	0	0	
สมุทรสาคร	0	0	0	0	0	0	0	0	0	0	0	0	0	0	0	0	0	0	0	0	0	0	0	0	0	0	0	0	
ภาคกลาง	0	0	0	0	0	0	0	0	0	0	0	0	0	0	0	0	0	0	0	0	0	0	0	0	0	0	0	0	
พระนครศรีอยุธยา	0	0	0	0	0	0	0	0	0	0	0	0	0	0	0	0	0	0	0	0	0	0	0	0	0	0	0	0	
อ่างทอง	0	0	0	0	0	0	0	0	0	0	0	0	0	0	0	0	0	0	0	0	0	0	0	0	0	0	0	0	
ลพบุรี	0	0	0	0	0	0	0	0	0	0	0	0	0	0	0	0	0	0	0	0	0	0	0	0	0	0	0	0	
สิงห์บุรี	0	0	0	0	0	0	0	0	0	0	0	0	0	0	0	0	0	0	0	0	0	0	0	0	0	0	0	0	
ชัยนาท	0	0	0	0	0	0	0	0	0	0	0	0	0	0	0	0	0	0	0	0	0	0	0	0	0	0	0	0	
สระบุรี	0	0	0	0	0	0	0	0	0	0	0	0	0	0	0	0	0	0	0	0	0	0	0	0	0	0	0	0	
ชลบุรี	0	0	0	0	0	0	0	0	0	0	0	0	0	0	0	0	0	0	0	0	0	0	0	0	0	0	0	0	
ระยอง	0	0	0	0	0	0	0	0	0	0	0	0	0	0	0	0	0	0	0	0	0	0	0	0	0	0	0	0	
จันทบุรี	0	0	0	0	0	0	0	0	0	0	0	0	0	0	0	0	0	0	0	0	0	0	0	0	0	0	0	0	
ตราด	0	0	0	0	0	0	0	0	0	0	0	0	0	0	0	0	0	0	0	0	0	0	0	0	0	0	0	0	
ฉะเชิงเทรา	0	0	0	0	0	0	0	0	0	0	0	0	0	0	0	0	0	0	0	0	0	0	0	0	0	0	0	0	
ปราจีนบุรี	0	0	0	0	0	0	0	0	0	0	0	0	0	0	0	0	0	0	0	0	0	0	0	0	0	0	0	0	
นครนายก	0	0	0	0	0	0	0	0	0	0	0	0	0	0	0	0	0	0	0	0	0	0	0	0	0	0	0	0	
สระแก้ว	0	0	0	0	0	0	0	0	0	0	0	0	0	0	0	0	0	0	0	0	0	0	0	0	0	0	0	0	
ราชบุรี	0	0	0	0	0	0	0	0	0	0	0	0	0	0	0	0	0	0	0	0	0	0	0	0	0	0	0	0	
กาญจนบุรี	0	0	0	0	0	0	0	0	0	0	0	0	0	0	0	0	0	0	0	0	0	0	0	0	0	0	0	0	
สุพรรณบุรี	0	0	0	0	0	0	0	0	0	0	0	0	0	0	0	0	0	0	0	0	0	0	0	0	0	0	0	0	
สมุทรสงคราม	0	0	0	0	0	0	0	0	0	0	0	0	0	0	0	0	0	0	0	0	0	0	0	0	0	0	0	0	
เพชรบุรี	0	0	0	0	0	0	0	0	0	0	0	0	0	0	0	0	0	0	0	0	0	0	0	0	0	0	0	0	
ประจวบคีรีขันธ์	0	0	0	0	0	0	0	0	0	0	0	0	0	0	0	0	0	0	0	0	0	0	0	0	0	0	0	0	
ภาคเหนือ	14	5	9	1,582,500	15	5	10	0	0	0	0	0	0	0	0	0	0	14	5	9	1,582,500	15	5	10	0	0	0	0	0
เชียงใหม่	0	0	0	0	0	0	0	0	0	0	0	0	0	0	0	0	0	0	0	0	0	0	0	0	0	0	0	0	
ลำพูน	1	1	0	4,000	1	1	0	0	0	0	0	0	0	0	0	0	0	1	1	0	4,000	1	1	0	0	0	0	0	
ลำปาง	2	0	2	80,000	2	0	2	0	0	0	0	0	0	0	0	0	0	2	0	2	80,000	2	0	2	0	0	0	0	
อุตรดิตถ์	0	0	0	0	0	0	0	0	0	0	0	0	0	0	0	0	0	0	0	0	0	0	0	0	0	0	0	0	

จังหวัด	รวมรับเรื่องร้องทุกข์				รวมการช่วยเหลือคนหางาน				จัดหางานในประเทศ								จัดหางานต่างประเทศ											
									รับเรื่องร้องทุกข์				การช่วยเหลือคนหางาน				รับเรื่องร้องทุกข์				การช่วยเหลือคนหางาน							
	จำนวนคนร้องทุกข์			ค่าเสียหาย	จำนวนคนที่ได้รับการช่วยเหลือ			ได้รับเงินคืน	จำนวนคนร้องทุกข์			ค่าเสียหาย	จำนวนคนที่ได้รับการช่วยเหลือ			ได้รับเงินคืน	จำนวนคนร้องทุกข์			ค่าเสียหาย	จำนวนคนที่ได้รับการช่วยเหลือ			ได้รับเงินคืน				
	รวม	ชาย	หญิง	บาท	รวม	ชาย	หญิง	บาท	รวม	ชาย	หญิง	บาท	รวม	ชาย	หญิง	บาท	รวม	ชาย	หญิง	บาท	รวม	ชาย	หญิง	บาท				
แพร่	0	0	0	0	0	0	0	0	0	0	0	0	0	0	0	0	0	0	0	0	0	0	0	0	0	0	0	0
น่าน	0	0	0	0	0	0	0	0	0	0	0	0	0	0	0	0	0	0	0	0	0	0	0	0	0	0	0	0
พะเยา	1	1	0	82,500	0	0	0	0	0	0	0	0	0	0	0	0	0	1	1	0	82,500	0	0	0	0	0	0	0
เชียงราย	5	2	3	606,000	5	2	3	0	0	0	0	0	0	0	0	0	0	5	2	3	606,000	5	2	3	0	0	0	0
แม่ฮ่องสอน	0	0	0	0	0	0	0	0	0	0	0	0	0	0	0	0	0	0	0	0	0	0	0	0	0	0	0	0
นครสวรรค์	1	0	1	80,000	1	0	1	0	0	0	0	0	0	0	0	0	0	1	0	1	80,000	1	0	1	0	0	0	0
อุทัยธานี	0	0	0	0	0	0	0	0	0	0	0	0	0	0	0	0	0	0	0	0	0	0	0	0	0	0	0	0
กำแพงเพชร	0	0	0	0	0	0	0	0	0	0	0	0	0	0	0	0	0	0	0	0	0	0	0	0	0	0	0	0
ตาก	1	0	1	500,000	1	0	1	0	0	0	0	0	0	0	0	0	0	1	0	1	500,000	1	0	1	0	0	0	0
อุโขทัย	3	1	2	230,000	3	1	2	0	0	0	0	0	0	0	0	0	0	3	1	2	230,000	3	1	2	0	0	0	0
พิษณุโลก	0	0	0	0	2	1	1	0	0	0	0	0	0	0	0	0	0	0	0	0	0	2	1	1	0	0	0	0
พิจิตร	0	0	0	0	0	0	0	0	0	0	0	0	0	0	0	0	0	0	0	0	0	0	0	0	0	0	0	0
เพชรบูรณ์	0	0	0	0	0	0	0	0	0	0	0	0	0	0	0	0	0	0	0	0	0	0	0	0	0	0	0	0
ภาคตะวันออกเฉียงเหนือ	40	16	24	4,417,680	39	16	23	0	0	0	0	0	0	0	0	0	0	40	16	24	4,417,680	39	16	23	0	0	0	0
นครราชสีมา	4	2	2	557,000	4	2	2	0	0	0	0	0	0	0	0	0	0	4	2	2	557,000	4	2	2	0	0	0	0
บุรีรัมย์	10	6	4	2,150,500	10	6	4	0	0	0	0	0	0	0	0	0	0	10	6	4	2,150,500	10	6	4	0	0	0	0
สุรินทร์	0	0	0	0	0	0	0	0	0	0	0	0	0	0	0	0	0	0	0	0	0	0	0	0	0	0	0	0
ศรีสะเกษ	0	0	0	0	0	0	0	0	0	0	0	0	0	0	0	0	0	0	0	0	0	0	0	0	0	0	0	0
อุบลราชธานี	0	0	0	0	0	0	0	0	0	0	0	0	0	0	0	0	0	0	0	0	0	0	0	0	0	0	0	0
ยโสธร	0	0	0	0	0	0	0	0	0	0	0	0	0	0	0	0	0	0	0	0	0	0	0	0	0	0	0	0
ชัยภูมิ	8	2	6	595,000	8	2	6	0	0	0	0	0	0	0	0	0	0	8	2	6	595,000	8	2	6	0	0	0	0
อำนาจเจริญ	0	0	0	0	0	0	0	0	0	0	0	0	0	0	0	0	0	0	0	0	0	0	0	0	0	0	0	0
บึงกาฬ	0	0	0	0	0	0	0	0	0	0	0	0	0	0	0	0	0	0	0	0	0	0	0	0	0	0	0	0
หนองบัวลำภู	0	0	0	0	0	0	0	0	0	0	0	0	0	0	0	0	0	0	0	0	0	0	0	0	0	0	0	0
ขอนแก่น	3	1	2	350,000	3	1	2	0	0	0	0	0	0	0	0	0	0	3	1	2	350,000	3	1	2	0	0	0	0
อุดรธานี	2	1	1	270,000	2	1	1	0	0	0	0	0	0	0	0	0	0	2	1	1	270,000	2	1	1	0	0	0	0
เลย	0	0	0	0	0	0	0	0	0	0	0	0	0	0	0	0	0	0	0	0	0	0	0	0	0	0	0	0
หนองคาย	5	1	4	141,200	5	1	4	0	0	0	0	0	0	0	0	0	0	5	1	4	141,200	5	1	4	0	0	0	0
มหาสารคาม	0	0	0	0	0	0	0	0	0	0	0	0	0	0	0	0	0	0	0	0	0	0	0	0	0	0	0	0

จังหวัด	รวมรับเรื่องร้องทุกข์				รวมการช่วยเหลือคนหางาน				จัดหางานในประเทศ								จัดหางานต่างประเทศ								
									รับเรื่องร้องทุกข์				การช่วยเหลือคนหางาน				รับเรื่องร้องทุกข์				การช่วยเหลือคนหางาน				
	จำนวนคนร้องทุกข์			ค่าเสียหาย	จำนวนคนที่ได้รับการช่วยเหลือ			ได้รับเงินคืน	จำนวนคนร้องทุกข์			ค่าเสียหาย	จำนวนคนที่ได้รับการช่วยเหลือ			ได้รับเงินคืน	จำนวนคนร้องทุกข์			ค่าเสียหาย	จำนวนคนที่ได้รับการช่วยเหลือ			ได้รับเงินคืน	
	รวม	ชาย	หญิง	บาท	รวม	ชาย	หญิง	บาท	รวม	ชาย	หญิง	บาท	รวม	ชาย	หญิง	บาท	รวม	ชาย	หญิง	บาท	รวม	ชาย	หญิง	บาท	
ร้อยเอ็ด	0	0	0	0	0	0	0	0	0	0	0	0	0	0	0	0	0	0	0	0	0	0	0	0	
กาฬสินธุ์	1	0	1	50,000	0	0	0	0	0	0	0	0	0	0	0	0	0	1	0	1	50,000	0	0	0	0
สกลนคร	5	1	4	175,000	5	1	4	0	0	0	0	0	0	0	0	0	0	5	1	4	175,000	5	1	4	0
นครพนม	2	2	0	128,980	2	2	0	0	0	0	0	0	0	0	0	0	0	2	2	0	128,980	2	2	0	0
มุกดาหาร	0	0	0	0	0	0	0	0	0	0	0	0	0	0	0	0	0	0	0	0	0	0	0	0	0
ภาคใต้	0	0	0	0	0	0	0	0	0	0	0	0	0	0	0	0	0	0	0	0	0	0	0	0	0
นครศรีธรรมราช	0	0	0	0	0	0	0	0	0	0	0	0	0	0	0	0	0	0	0	0	0	0	0	0	0
กระบี่	0	0	0	0	0	0	0	0	0	0	0	0	0	0	0	0	0	0	0	0	0	0	0	0	0
พังงา	0	0	0	0	0	0	0	0	0	0	0	0	0	0	0	0	0	0	0	0	0	0	0	0	0
ภูเก็ต	0	0	0	0	0	0	0	0	0	0	0	0	0	0	0	0	0	0	0	0	0	0	0	0	0
สุราษฎร์ธานี	0	0	0	0	0	0	0	0	0	0	0	0	0	0	0	0	0	0	0	0	0	0	0	0	0
ระนอง	0	0	0	0	0	0	0	0	0	0	0	0	0	0	0	0	0	0	0	0	0	0	0	0	0
ชุมพร	0	0	0	0	0	0	0	0	0	0	0	0	0	0	0	0	0	0	0	0	0	0	0	0	0
สงขลา	0	0	0	0	0	0	0	0	0	0	0	0	0	0	0	0	0	0	0	0	0	0	0	0	0
สตูล	0	0	0	0	0	0	0	0	0	0	0	0	0	0	0	0	0	0	0	0	0	0	0	0	0
ตรัง	0	0	0	0	0	0	0	0	0	0	0	0	0	0	0	0	0	0	0	0	0	0	0	0	0
พัทลุง	0	0	0	0	0	0	0	0	0	0	0	0	0	0	0	0	0	0	0	0	0	0	0	0	0
ปัตตานี	0	0	0	0	0	0	0	0	0	0	0	0	0	0	0	0	0	0	0	0	0	0	0	0	0
ยะลา	0	0	0	0	0	0	0	0	0	0	0	0	0	0	0	0	0	0	0	0	0	0	0	0	0
นราธิวาส	0	0	0	0	0	0	0	0	0	0	0	0	0	0	0	0	0	0	0	0	0	0	0	0	0

ตารางที่ 5.2 การรับเรื่องร้องทุกข์และช่วยเหลือคนหางาน ตามพรบ.จัดหางานฯ พ.ศ.2528 จำนวนตามกรณีบริษัทจัดหางาน กรณีสาย / นายหน้าเถื่อน และตามจังหวัด

ทั่วราชอาณาจักร

ไตรมาสที่ 4 ประจำปีงบประมาณ 2560 (กรกฎาคม-กันยายน 2560)

จังหวัด	รวมรับเรื่องร้องทุกข์				รวมการช่วยเหลือคนหางาน				กรณีบริษัทจัดหางาน								กรณีสาย / นายหน้าเถื่อน						
									รับเรื่องร้องทุกข์				การช่วยเหลือคนหางาน				รับเรื่องร้องทุกข์				การช่วยเหลือคนหางาน		
	จำนวนคนร้องทุกข์		ค่าเสียหาย		จำนวนคนที่ได้รับการช่วยเหลือ		ได้รับเงินคืน		จำนวนคนร้องทุกข์		ค่าเสียหาย		จำนวนคนที่ได้รับการช่วยเหลือ		ได้รับเงินคืน		จำนวนคนร้องทุกข์		ค่าเสียหาย		จำนวนคนที่ได้รับการช่วยเหลือ		
	รวม	ชาย	หญิง	บาท	รวม	ชาย	หญิง	บาท	รวม	ชาย	หญิง	บาท	รวม	ชาย	หญิง	บาท	รวม	ชาย	หญิง	บาท	รวม	ชาย	หญิง
ทั่วราชอาณาจักร	106	38	68	8,532,880	116	48	68	140,300	5	4	1	123,000	15	14	1	140,300	101	34	67	8,409,880	101	34	67
กรุงเทพมหานคร	52	17	35	2,532,700	62	27	35	140,300	5	4	1	123,000	15	14	1	140,300	47	13	34	2,409,700	47	13	34
ภูมิภาค	54	21	33	6,000,180	54	21	33	0	0	0	0	0	0	0	0	0	54	21	33	6,000,180	54	21	33
ปริมณฑล	0	0	0	0	0	0	0	0	0	0	0	0	0	0	0	0	0	0	0	0	0	0	0
ภาคกลาง	0	0	0	0	0	0	0	0	0	0	0	0	0	0	0	0	0	0	0	0	0	0	0
ภาคเหนือ	14	5	9	1,582,500	15	5	10	0	0	0	0	0	0	0	0	0	14	5	9	1,582,500	15	5	10
ภาคตะวันออกเฉียงเหนือ	40	16	24	4,417,680	39	16	23	0	0	0	0	0	0	0	0	0	40	16	24	4,417,680	39	16	23
ภาคใต้	0	0	0	0	0	0	0	0	0	0	0	0	0	0	0	0	0	0	0	0	0	0	0
กรุงเทพมหานคร	52	17	35	2,532,700	62	27	35	140,300	5	4	1	123,000	15	14	1	140,300	47	13	34	2,409,700	47	13	34
กองทะเบียนจัดหางานกลางฯ	47	14	33	2,378,200	57	24	33	105,000	2	2	0	85,000	12	12	0	105,000	45	12	33	2,293,200	45	12	33
สจก.1-10	5	3	2	154,500	5	3	2	35,300	3	2	1	38,000	3	2	1	35,300	2	1	1	116,500	2	1	1
สจก. 1 (สาทร, 4 เดิม)	1	0	1	20,000	1	0	1	17,300	1	0	1	20,000	1	0	1	17,300	0	0	0	0	0	0	0
สจก. 2 (ราษฎร์บูรณะ, 7 เดิม)	0	0	0	0	0	0	0	0	0	0	0	0	0	0	0	0	0	0	0	0	0	0	0
สจก. 3 (บางนา, 8 เดิม)	2	1	1	116,500	2	1	1	0	0	0	0	0	0	0	0	0	2	1	1	116,500	2	1	1
สจก. 4 (นวมินทร์, 9 เดิม)	2	2	0	18,000	2	2	0	18,000	2	2	0	18,000	2	2	0	18,000	0	0	0	0	0	0	0
สจก. 5 (มีนบุรี, 10 เดิม)	0	0	0	0	0	0	0	0	0	0	0	0	0	0	0	0	0	0	0	0	0	0	0
สจก. 6 (บางพลัด, 5 เดิม)	0	0	0	0	0	0	0	0	0	0	0	0	0	0	0	0	0	0	0	0	0	0	0
สจก. 7 (บรมราชชนนี, 6 เดิม)	0	0	0	0	0	0	0	0	0	0	0	0	0	0	0	0	0	0	0	0	0	0	0
สจก. 8 (ราชดำเนิน, 1 เดิม)	0	0	0	0	0	0	0	0	0	0	0	0	0	0	0	0	0	0	0	0	0	0	0
สจก. 9 (หลักสี่, 2 เดิม)	0	0	0	0	0	0	0	0	0	0	0	0	0	0	0	0	0	0	0	0	0	0	0
สจก. 10 (วิภาวดีรังสิต, 3 เดิม)	0	0	0	0	0	0	0	0	0	0	0	0	0	0	0	0	0	0	0	0	0	0	0
ปริมณฑล	0	0	0	0	0	0	0	0	0	0	0	0	0	0	0	0	0	0	0	0	0	0	0
สมุทรปราการ	0	0	0	0	0	0	0	0	0	0	0	0	0	0	0	0	0	0	0	0	0	0	0
นนทบุรี	0	0	0	0	0	0	0	0	0	0	0	0	0	0	0	0	0	0	0	0	0	0	0

จังหวัด	รวมรับเรื่องร้องทุกข์				รวมการช่วยเหลือคนหางาน				กรณีบริษัทจัดหางาน								กรณีสาย / นายหน้าเถื่อน							
									รับเรื่องร้องทุกข์				การช่วยเหลือคนหางาน				รับเรื่องร้องทุกข์				การช่วยเหลือคนหางาน			
	จำนวนคนร้องทุกข์			ค่าเสียหาย	จำนวนคนที่ได้รับการช่วยเหลือ			ได้รับเงินคืน	จำนวนคนร้องทุกข์			ค่าเสียหาย	จำนวนคนที่ได้รับการช่วยเหลือ			ได้รับเงินคืน	จำนวนคนร้องทุกข์			ค่าเสียหาย	จำนวนคนที่ได้รับการช่วยเหลือ			
	รวม	ชาย	หญิง	บาท	รวม	ชาย	หญิง	บาท	รวม	ชาย	หญิง	บาท	รวม	ชาย	หญิง	บาท	รวม	ชาย	หญิง	บาท	รวม	ชาย	หญิง	
ปทุมธานี	0	0	0	0	0	0	0	0	0	0	0	0	0	0	0	0	0	0	0	0	0	0	0	0
นครปฐม	0	0	0	0	0	0	0	0	0	0	0	0	0	0	0	0	0	0	0	0	0	0	0	0
สมุทรสาคร	0	0	0	0	0	0	0	0	0	0	0	0	0	0	0	0	0	0	0	0	0	0	0	0
ภาคกลาง	0	0	0	0	0	0	0	0	0	0	0	0	0	0	0	0	0	0	0	0	0	0	0	0
พระนครศรีอยุธยา	0	0	0	0	0	0	0	0	0	0	0	0	0	0	0	0	0	0	0	0	0	0	0	0
อ่างทอง	0	0	0	0	0	0	0	0	0	0	0	0	0	0	0	0	0	0	0	0	0	0	0	0
ลพบุรี	0	0	0	0	0	0	0	0	0	0	0	0	0	0	0	0	0	0	0	0	0	0	0	0
สิงห์บุรี	0	0	0	0	0	0	0	0	0	0	0	0	0	0	0	0	0	0	0	0	0	0	0	0
ชัยนาท	0	0	0	0	0	0	0	0	0	0	0	0	0	0	0	0	0	0	0	0	0	0	0	0
สระบุรี	0	0	0	0	0	0	0	0	0	0	0	0	0	0	0	0	0	0	0	0	0	0	0	0
ชลบุรี	0	0	0	0	0	0	0	0	0	0	0	0	0	0	0	0	0	0	0	0	0	0	0	0
ระยอง	0	0	0	0	0	0	0	0	0	0	0	0	0	0	0	0	0	0	0	0	0	0	0	0
จันทบุรี	0	0	0	0	0	0	0	0	0	0	0	0	0	0	0	0	0	0	0	0	0	0	0	0
ตราด	0	0	0	0	0	0	0	0	0	0	0	0	0	0	0	0	0	0	0	0	0	0	0	0
ฉะเชิงเทรา	0	0	0	0	0	0	0	0	0	0	0	0	0	0	0	0	0	0	0	0	0	0	0	0
ปราจีนบุรี	0	0	0	0	0	0	0	0	0	0	0	0	0	0	0	0	0	0	0	0	0	0	0	0
นครนายก	0	0	0	0	0	0	0	0	0	0	0	0	0	0	0	0	0	0	0	0	0	0	0	0
สระแก้ว	0	0	0	0	0	0	0	0	0	0	0	0	0	0	0	0	0	0	0	0	0	0	0	0
ราชบุรี	0	0	0	0	0	0	0	0	0	0	0	0	0	0	0	0	0	0	0	0	0	0	0	0
กาญจนบุรี	0	0	0	0	0	0	0	0	0	0	0	0	0	0	0	0	0	0	0	0	0	0	0	0
สุพรรณบุรี	0	0	0	0	0	0	0	0	0	0	0	0	0	0	0	0	0	0	0	0	0	0	0	0
สมุทรสงคราม	0	0	0	0	0	0	0	0	0	0	0	0	0	0	0	0	0	0	0	0	0	0	0	0
เพชรบุรี	0	0	0	0	0	0	0	0	0	0	0	0	0	0	0	0	0	0	0	0	0	0	0	0
ประจวบคีรีขันธ์	0	0	0	0	0	0	0	0	0	0	0	0	0	0	0	0	0	0	0	0	0	0	0	0
ภาคเหนือ	14	5	9	1,582,500	15	5	10	0	0	0	0	0	0	0	0	0	14	5	9	1,582,500	15	5	10	0
เชียงใหม่	0	0	0	0	0	0	0	0	0	0	0	0	0	0	0	0	0	0	0	0	0	0	0	0
ลำพูน	1	1	0	4,000	1	1	0	0	0	0	0	0	0	0	0	0	1	1	0	4,000	1	1	0	0
ลำปาง	2	0	2	80,000	2	0	2	0	0	0	0	0	0	0	0	0	2	0	2	80,000	2	0	2	0
อุตรดิตถ์	0	0	0	0	0	0	0	0	0	0	0	0	0	0	0	0	0	0	0	0	0	0	0	0

จังหวัด	รวมรับเรื่องร้องทุกข์				รวมการช่วยเหลือคนหางาน				กรณีบริษัทจัดหางาน								กรณีสาย / นายหน้าอื่น						
									รับเรื่องร้องทุกข์				การช่วยเหลือคนหางาน				รับเรื่องร้องทุกข์				การช่วยเหลือคนหางาน		
	จำนวนคนร้องทุกข์			ค่าเสียหาย	จำนวนคนที่ได้รับการช่วยเหลือ			ได้รับเงินคืน	จำนวนคนร้องทุกข์			ค่าเสียหาย	จำนวนคนที่ได้รับการช่วยเหลือ			ได้รับเงินคืน	จำนวนคนร้องทุกข์			ค่าเสียหาย	จำนวนคนที่ได้รับการช่วยเหลือ		
	รวม	ชาย	หญิง	บาท	รวม	ชาย	หญิง	บาท	รวม	ชาย	หญิง	บาท	รวม	ชาย	หญิง	บาท	รวม	ชาย	หญิง	บาท	รวม	ชาย	หญิง
แพร่	0	0	0	0	0	0	0	0	0	0	0	0	0	0	0	0	0	0	0	0	0	0	0
น่าน	0	0	0	0	0	0	0	0	0	0	0	0	0	0	0	0	0	0	0	0	0	0	0
พะเยา	1	1	0	82,500	0	0	0	0	0	0	0	0	0	0	0	0	1	1	0	82,500	0	0	0
เชียงใหม่	5	2	3	606,000	5	2	3	0	0	0	0	0	0	0	0	0	5	2	3	606,000	5	2	3
แม่ฮ่องสอน	0	0	0	0	0	0	0	0	0	0	0	0	0	0	0	0	0	0	0	0	0	0	0
นครสวรรค์	1	0	1	80,000	1	0	1	0	0	0	0	0	0	0	0	0	1	0	1	80,000	1	0	1
อุทัยธานี	0	0	0	0	0	0	0	0	0	0	0	0	0	0	0	0	0	0	0	0	0	0	0
กำแพงเพชร	0	0	0	0	0	0	0	0	0	0	0	0	0	0	0	0	0	0	0	0	0	0	0
ตาก	1	0	1	500,000	1	0	1	0	0	0	0	0	0	0	0	0	1	0	1	500,000	1	0	1
สุโขทัย	3	1	2	230,000	3	1	2	0	0	0	0	0	0	0	0	0	3	1	2	230,000	3	1	2
พิษณุโลก	0	0	0	0	2	1	1	0	0	0	0	0	0	0	0	0	0	0	0	0	2	1	1
พิจิตร	0	0	0	0	0	0	0	0	0	0	0	0	0	0	0	0	0	0	0	0	0	0	0
เพชรบูรณ์	0	0	0	0	0	0	0	0	0	0	0	0	0	0	0	0	0	0	0	0	0	0	0
ภาคตะวันออกเฉียงเหนือ	40	16	24	4,417,680	39	16	23	0	0	0	0	0	0	0	0	0	40	16	24	4,417,680	39	16	23
นครราชสีมา	4	2	2	557,000	4	2	2	0	0	0	0	0	0	0	0	0	4	2	2	557,000	4	2	2
บุรีรัมย์	10	6	4	2,150,500	10	6	4	0	0	0	0	0	0	0	0	0	10	6	4	2,150,500	10	6	4
สุรินทร์	0	0	0	0	0	0	0	0	0	0	0	0	0	0	0	0	0	0	0	0	0	0	0
ศรีสะเกษ	0	0	0	0	0	0	0	0	0	0	0	0	0	0	0	0	0	0	0	0	0	0	0
อุบลราชธานี	0	0	0	0	0	0	0	0	0	0	0	0	0	0	0	0	0	0	0	0	0	0	0
ยโสธร	0	0	0	0	0	0	0	0	0	0	0	0	0	0	0	0	0	0	0	0	0	0	0
ชัยภูมิ	8	2	6	595,000	8	2	6	0	0	0	0	0	0	0	0	0	8	2	6	595,000	8	2	6
อำนาจเจริญ	0	0	0	0	0	0	0	0	0	0	0	0	0	0	0	0	0	0	0	0	0	0	0
บึงกาฬ	0	0	0	0	0	0	0	0	0	0	0	0	0	0	0	0	0	0	0	0	0	0	0
หนองบัวลำภู	0	0	0	0	0	0	0	0	0	0	0	0	0	0	0	0	0	0	0	0	0	0	0
ขอนแก่น	3	1	2	350,000	3	1	2	0	0	0	0	0	0	0	0	0	3	1	2	350,000	3	1	2
อุดรธานี	2	1	1	270,000	2	1	1	0	0	0	0	0	0	0	0	0	2	1	1	270,000	2	1	1
เลย	0	0	0	0	0	0	0	0	0	0	0	0	0	0	0	0	0	0	0	0	0	0	0
หนองคาย	5	1	4	141,200	5	1	4	0	0	0	0	0	0	0	0	0	5	1	4	141,200	5	1	4
มหาสารคาม	0	0	0	0	0	0	0	0	0	0	0	0	0	0	0	0	0	0	0	0	0	0	0

จังหวัด	รวมรับเรื่องร้องทุกข์				รวมการช่วยเหลือคนหางาน				กรณีบริษัทจัดหางาน								กรณีสาย / นายหน้าเถื่อน						
									รับเรื่องร้องทุกข์				การช่วยเหลือคนหางาน				รับเรื่องร้องทุกข์				การช่วยเหลือคนหางาน		
	จำนวนคนร้องทุกข์			ค่าเสียหาย	จำนวนคนที่ได้รับการช่วยเหลือ		ได้รับเงินคืน		จำนวนคนร้องทุกข์			ค่าเสียหาย	จำนวนคนที่ได้รับการช่วยเหลือ		ได้รับเงินคืน		จำนวนคนร้องทุกข์			ค่าเสียหาย	จำนวนคนที่ได้รับการช่วยเหลือ		
	รวม	ชาย	หญิง	บาท	รวม	ชาย	หญิง	บาท	รวม	ชาย	หญิง	บาท	รวม	ชาย	หญิง	บาท	รวม	ชาย	หญิง	บาท	รวม	ชาย	หญิง
ร้อยเอ็ด	0	0	0	0	0	0	0	0	0	0	0	0	0	0	0	0	0	0	0	0	0	0	0
กาฬสินธุ์	1	0	1	50,000	0	0	0	0	0	0	0	0	0	0	0	0	1	0	1	50,000	0	0	0
สกลนคร	5	1	4	175,000	5	1	4	0	0	0	0	0	0	0	0	0	5	1	4	175,000	5	1	4
นครพนม	2	2	0	128,980	2	2	0	0	0	0	0	0	0	0	0	0	2	2	0	128,980	2	2	0
มุกดาหาร	0	0	0	0	0	0	0	0	0	0	0	0	0	0	0	0	0	0	0	0	0	0	0
ภาคใต้	0	0	0	0	0	0	0	0	0	0	0	0	0	0	0	0	0	0	0	0	0	0	0
นครศรีธรรมราช	0	0	0	0	0	0	0	0	0	0	0	0	0	0	0	0	0	0	0	0	0	0	0
กระบี่	0	0	0	0	0	0	0	0	0	0	0	0	0	0	0	0	0	0	0	0	0	0	0
พังงา	0	0	0	0	0	0	0	0	0	0	0	0	0	0	0	0	0	0	0	0	0	0	0
ภูเก็ต	0	0	0	0	0	0	0	0	0	0	0	0	0	0	0	0	0	0	0	0	0	0	0
สุราษฎร์ธานี	0	0	0	0	0	0	0	0	0	0	0	0	0	0	0	0	0	0	0	0	0	0	0
ระนอง	0	0	0	0	0	0	0	0	0	0	0	0	0	0	0	0	0	0	0	0	0	0	0
ชุมพร	0	0	0	0	0	0	0	0	0	0	0	0	0	0	0	0	0	0	0	0	0	0	0
สงขลา	0	0	0	0	0	0	0	0	0	0	0	0	0	0	0	0	0	0	0	0	0	0	0
สตูล	0	0	0	0	0	0	0	0	0	0	0	0	0	0	0	0	0	0	0	0	0	0	0
ตรัง	0	0	0	0	0	0	0	0	0	0	0	0	0	0	0	0	0	0	0	0	0	0	0
พัทลุง	0	0	0	0	0	0	0	0	0	0	0	0	0	0	0	0	0	0	0	0	0	0	0
ปัตตานี	0	0	0	0	0	0	0	0	0	0	0	0	0	0	0	0	0	0	0	0	0	0	0
ยะลา	0	0	0	0	0	0	0	0	0	0	0	0	0	0	0	0	0	0	0	0	0	0	0
นราธิวาส	0	0	0	0	0	0	0	0	0	0	0	0	0	0	0	0	0	0	0	0	0	0	0