

[1~3] 들은 것을 고르십시오.


1. ① 06:00 ② 07:00 ③ 08:00 ④ 09:00
2. ① 10:40 ② 11:30 ③ 12:40 ④ 01:30
3. ① 03:15 A.M. ② 03:25 P.M. ③ 04:15 P.M. ④ 04:25 P.M.

[4~5] 질문을 듣고 알맞은 대답을 고르십시오.

4. ① 씻어요. ② 회사예요.
 ③ 오늘이에요. ④ 오전 10시예요.
5. ① 오늘 먹어요. ② 많이 먹어요.
 ③ 아침을 먹어요. ④ 12시에 먹어요.

3-3 다음 그림을 보고 맞는 문장을 고르십시오.

Track 30



- ① 자요.
- ② 와요.
- ③ 일어나요.
- ④ 운동해요.



- ① 쉬어요.
- ② 전화해요.
- ③ 회사에 가요.
- ④ 아침을 먹어요.



- ① 장을 봐요.
- ② 커피를 마셔요.
- ③ 저녁을 먹어요.
- ④ 텔레비전을 봐요.


[4-5] 빈칸에 들어갈 가장 알맞은 것을 고르십시오.

4. 가: 지금 _____ 시예요?
나: 오후 두 시예요.

- ① 몇
- ② 왜
- ③ 누구
- ④ 무슨

5. 가: _____ 운동해요?
나: 아침에 운동해요.

- ① 어디
- ② 언제
- ③ 무엇
- ④ 시간




가족이 몇 명이에요?

How many family members do you have?

학습 목표	가족에 대해 묻고 대답하기 To ask and answer questions about family
문법	하고, 예(장소)
어휘	가족 Family, 외모와 성격 Looks and personality
정보·문화	높임말과 반말 Honorific forms and casual speech

대화 1




리 한 투안 씨는 가족이 몇 명이에요?
How many family members do you have, Tuan?

투 안 어머니하고 형하고 저, 세 명이에요.
I have three family members. I have my mom, my older brother, and myself.

리한 씨는 가족이 몇 명이에요?
What about you, Leehan?

리 한 네 명이에요. 저는 아버지하고 어머니하고 여동생이 있어요.
I have four (family members), my father, my mother, my younger sister, and me.


Track 31



있다
to have



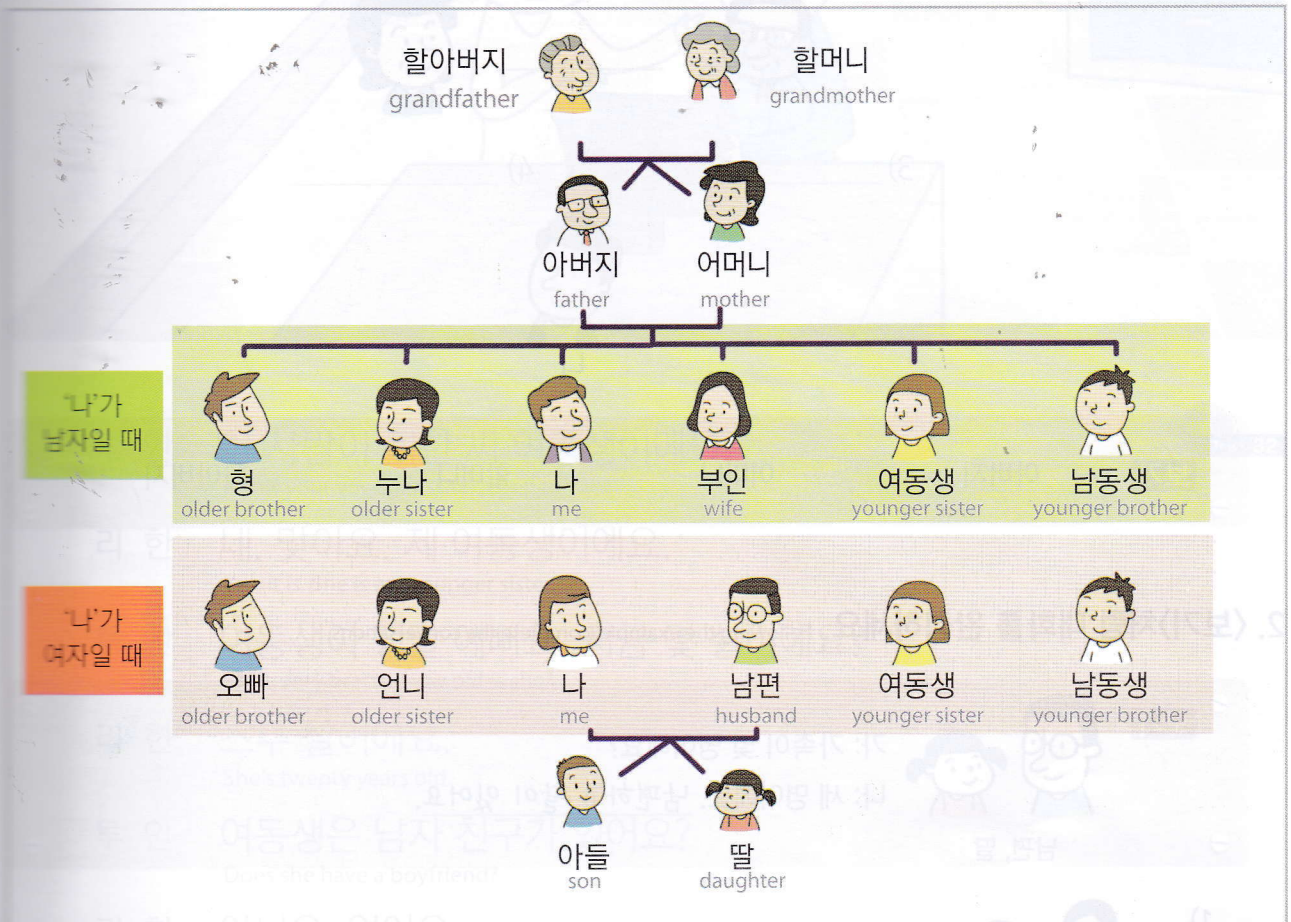
없다
to not have



많다
to be many



살다
to live



남자일 때

여자일 때

Track 31

문법 1

하고

틀 이상의 명사를 대등하게 이어 준다. 어떤 일을 함께 함을 나타내기도 한다.

- 1) 가: 가족이 몇 명이에요?
나: 세 명이에요. 아내하고 딸이 있어요.
- 2) 가: 동생이 있어요?
나: 네. 저는 동생이 많아요.
- 3) 가: 혼자 살아요?
나: 아니요, 형하고 같이 살아요.

하고 is a conjunctive word that is used to link two or more nouns together. It is also used to express the meaning of together with.

연습 1

1. 그림에 맞는 단어를 <보기>에서 골라 넣으세요. Match pictures to the corresponding words from the box.

1) _____ 2) _____

3) _____ 4) _____

나

- 보기** 아버지 어머니 할머니 할아버지


2. <보기>처럼 대화를 완성하세요. Following the example, complete the conversations.

보기

가: 가족이 몇 명이에요?
나: 세 명이에요. 남편하고 딸이 있어요.

남편, 딸

- 1) 가: 가족이 몇 명이에요?
나: 세 명이에요. _____
- 2) 가: 가족이 몇 명이에요?
나: 세 명이에요. _____
- 3) 가: 가족이 몇 명이에요?
나: 세 명이에요. _____
- 4) 가: 가족이 몇 명이에요?
나: 네 명이에요. _____



투 안 이 사람이 리한 씨 여동생이에요?

Is this your younger sister, Leehan?

리 한 네, 맞아요. 제 여동생이에요.

Yes, it is. She is my younger sister.

투 안 여동생이 정말 예뻐요. 지금 몇 살이에요?

She's very pretty. How old is she?

리 한 스무 살이에요.

She's twenty years old.

투 안 여동생은 남자 친구가 있어요?

Does she have a boyfriend?

리 한 아니요, 없어요.

No, she doesn't.

Track 32

Tip 나이를 묻고 대답하기 To ask and answer questions about age

1) 투안: 민수 씨 아들은 몇 살이에요?


민수: 세 살이에요.

2) 투안: 민수 씨는 나이가 어떻게 되세요?

민수: 서른 두 살이에요.

3) 투안: 아버지는 연세가 어떻게 되세요?

민수: 예순 살이에요.




예쁘다
pretty



멋있다
cool




키가 크다
tall




키가 작다
short



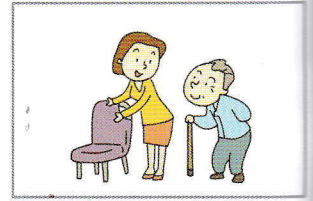
날씬하다
skinny




뚱뚱하다
fat



재미있다
funny



친절하다
kind



똑똑하다
smart



활발하다
outgoing



얌전하다
introvert



부지런하다
diligent

‘으’ 탈락: 어간의 끝 음절 모음 ‘ㅡ’가 다른 모음을 만나면 ‘ㅡ’가 탈락한다.

으 drop: When the final vowel in a stem — meets another vowel, — is dropped.

예) 예쁘(다) + 어요 = 예뻐요

키가 크(다) + 어요 = 키가 커요

장소 명사 뒤에 붙어서 주어에 있거나 사는 장소를 나타낸다. 주어가 이동하는 목적지를 나타내기도 한다.

1) 가: 동생은 어디에 있어요?

나: 집에 있어요.

2) 가: 누나는 어디에 살아요?

나: 몽골에 살아요.


3) 가: 어디에 가요?

나: 회사에 가요.


에 is a locative particle and is attached to a noun (a place). It indicates the place where the subject is or lives in. It may also indicate a subject's destination.


연습 2


1 그림을 보고 알맞은 단어를 연결하세요. Match pictures to the corresponding words.


①		• ㉠	예쁘다
②		• ㉡	멋있다
③		• ㉢	키가 크다
④		• ㉣	키가 작다


2 그림을 보고 <보기>처럼 대화를 완성하세요. Complete the conversations.

보기  가: 투안 씨는 어디에 있어요?
나: 집에 있어요.

1)  가: 리한 씨는 어디에 있어요?
나: _____

2)  가: 여동생은 어디에 있어요?
나: _____

3)  가: 형은 어디에 살아요?
나: _____

4)  가: 누나는 어디에 가요?
나: _____

가족에 대해서 <보기>처럼 이야기해 보세요.

Following the example, create a conversation about family.

보기

가: 가족이 몇 명이에요?
 나: 아버지, 어머니, 저, 세 명이에요.
 가: 아버지는 어디에 살아요?
 나: 베트남에 살아요.
 가: 연세가 어떻게 되세요?
 나: 일흔 살이에요.

_____ 씨의 가족

가족	사는 곳	나이





한국어에는 높임말과 반말이 있습니다. 보통 자신보다 나이가 많은 사람에게는 높임말을 사용합니다. 그리고 자신보다 나이가 어린 사람에게는 반말을 사용합니다. 하지만 자신보다 나이가 어려도 처음 만난 사람이나 별로 가깝지 않은 사람에게는 높임말을 사용하는 것이 좋습니다. 한편 자신보다 나이가 많아도 아주 가까운 사람에게는 반말을 사용하기도 합니다.

There are honorific and informal forms in the Korean language. The honorific form is usually used when speaking to someone who is older than the speaker. On the other hand, the informal form (casual speech) is commonly used when speaking someone who is younger than the speaker. However, it is recommended that the speaker uses the honorific form when s/he speaks to a person whom s/he first meets or to a person who is not close with the speaker. However, the casual speech is also used when speaking to someone who is older than but is very close to the speaker.

높임말	반말
네/에	응
아니요	아니
고마워요	고마워
미안해요	미안해
있어요	있어
먹어요	먹어
자요	자

Track 33

4-1 다음 그림을 보고 맞는 문장을 고르십시오.



- ① 동생이 많아요. ② 아버지가 없어요.
- ③ 할머니가 있어요. ④ 가족이 세 명이에요.



누나

- ① 누나는 키가 커요. ② 누나는 회사에 가요.
- ③ 누나는 한국에 살아요. ④ 누나하고 형이 있어요.



여동생

- ① 여동생이 없어요. ② 여동생이 예뻐요.
- ③ 여동생이 집에 없어요. ④ 여동생이 두 명이에요.

4-2 빈칸에 들어갈 가장 알맞은 것을 고르십시오.

4. 가: 여동생이 있어요?


나: 아니요, _____.

- ① 예뻐요 ② 작아요 ③ 없어요 ④ 있어요

5. 가: 가족이 어디에 살아요?

나: 아버지 _____ 어머니는 파키스탄에 살아요.

- ① 가 ② 예 ③ 에서 ④ 하고



어제 도서관에서 한국어를 공부했어요

I studied Korean at the library yesterday


학습 목표 날짜와 장소 묻고 대답하기
To ask and answer questions about dates and places

문 법 -았/었-, 에서

어휘 날짜와 요일 Dates and days of the week, 장소와 동작 Places and actions

정보·문화 한국의 공휴일 National holidays in Korea

대화 1



수 루 투안 씨는 언제 한국에 왔어요?

When did you come to Korea, Tuan?

투 안 올해 2월 10일에 한국에 왔어요.

I came here on February 10th.

수루 씨는 언제 한국에 왔어요?

What about you?

수 루 저는 작년 7월에 왔어요.

I came here last July.

Tip 날짜 Dates ○월 ○일

○월	
1월	일월
2월	이월
3월	삼월
4월	사월
5월	오월
6월	유월
7월	칠월
8월	팔월
9월	구월
10월	시월
11월	십일월
12월	십이월

○일			
1일	일일	21일	이십일일
2일	이일	22일	이십이일
3일	삼일	23일	이십삼일
4일	사일	24일	이십사일
5일	오일	25일	이십오일
6일	육일	26일	이십육일
7일	칠일	27일	이십칠일
8일	팔일	28일	이십팔일
9일	구일	29일	이십구일
10일	십일	30일	삼십일
.....		31일	삼십일일

5월 May

2014년

일요일	월요일	화요일	수요일	목요일	금요일	토요일
			1	2	3	4
5	6	7	8	9	10	11
12	13	14	15	16	17	18
19	20	21	22	23	24	25
26	27	28	29	30	31	

4

1	2	3	4
5	6	7	8
9	10	11	12
13	14	15	16
17	18	19	20
21	22	23	24
25	26	27	28
29	30		

지난달
last month

이번 달
this month

6

1	2	3	4	5	6
7	8	9	10	11	12
13	14	15	16	17	18
19	20	21	22	23	24
25	26	27	28	29	30

다음 달
next month

어제
yesterday

오늘
today

내일
tomorrow

지난주
last week

이번 주
this week

다음 주
next week

주중
weekdays

주말
weekend

5 2013년

1	2	3	4
5	6	7	8
9	10	11	12
13	14	15	16
17	18	19	20
21	22	23	24
25	26	27	28
29	30		

작년
last year

5 2014년

1	2	3	4
5	6	7	8
9	10	11	12
13	14	15	16
17	18	19	20
21	22	23	24
25	26	27	28
29	30		

올해
this year

5 2015년

1	2	3	4
5	6	7	8
9	10	11	12
13	14	15	16
17	18	19	20
21	22	23	24
25	26	27	28
29	30		

내년
next year

동사나 형용사에 붙어서 과거를 나타낸다.
 동사 어간의 끝 음절 모음이 'ㅏ, ㅑ'일 때: -았-
 'ㅓ, ㅕ'가 아닐 때: -었-
 '하다'가 있을 때: -했-

-았/었- is a marker that constructs the past tense.
 -았- is used when the final vowel of the stem ends in ㅏ or ㅑ, while -었- is used for the rest of the vowels. As for the 하다 verb, 했 is used.

- 1) 가: 언제 한국에 왔어요?
나: 작년 12월에 왔어요.
- 2) 가: 어제 저녁에 뭐 먹었어요?
나: 불고기를 먹었어요.
- 3) 가: 주말에 뭐 했어요?
나: 쉬었어요.

연습 1

1. 그림을 보고 <보기>처럼 대화를 완성하세요. Following the example, complete the conversations.

2014년 3월

일요일	월요일	화요일	수요일	목요일	금요일	토요일
	1	2	3	4	5	6
7	8	9	10 수요일	11	12	13
14	15	16	17	18	19	20
21	22	23	24	25	26	27
28	29	30	31			

보기

가: 오늘은 무슨 요일이에요?

나: 수요일이에요.

1) 가: 내일은 무슨 요일이에요?

나: _____

2) 가: 3월 15일은 무슨 요일이에요?

나: _____

3) 가: 오늘은 몇 월 며칠이에요?

나: _____

4) 가: 이번 주 토요일은 몇 월 며칠이에요?

나: _____

2. 그림을 보고 <보기>처럼 대화를 완성하세요. Following the example, complete the conversations.

보기



운동하다

가: 어제 뭐 했어요?

나: 운동했어요.

1)



텔레비전을 보다

가: 어제 저녁에 뭐 했어요?

나: _____

2)



친구를 만나다

가: 일요일에 뭐 했어요?

나: _____

3)



저녁을 먹다

가: 친구하고 뭐 했어요?

나: _____


4)



쉬다

가: 5월 5일에 뭐 했어요?

나: _____



리 한 투안 씨, 어제 뭐 했어요?
What did you do yesterday, Tuan?

투 안 친구하고 PC방에서 게임했어요.
I played a game at the Internet cafe.

리한 씨는 어제 뭐 했어요?
What did you do, Leehan?

리 한 도서관에서 한국어를 공부했어요.
I studied Korean at the library.

Track 35

Tip 하다 동사 하다 verb


'게임을 했어요'가 줄어서 '게임했어요'가 되었습니다. 한국어에는 이런 방식으로 만들어진 동사가 많습니다.

게임을 했어요 has contracted into 게임했어요. This is a very common type of verbs being made in Korean.

- 공부를 하다 → 공부하다 운동을 하다 → 운동하다
- 노래를 하다 → 노래하다 쇼핑을 하다 → 쇼핑하다

어휘 2


장소와 동작 Places and actions




공원
park




커피숍
cafe



서점
bookstore



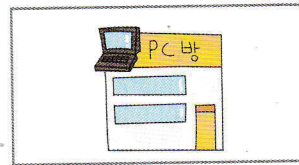
도서관
library



백화점
department store



노래방
karaoke



PC방
Internet cafe



영화관(극장)
theatre



노래하다
to sing



게임하다
to play a game



산책하다
to take a walk



쇼핑하다
to go shopping



책을 읽다
to read



영화를 보다
to see a movie



음식을 만들다
to cook



한국어를 공부하다
to study Korean



친구를 만나다
to meet a friend

문법 2

에서

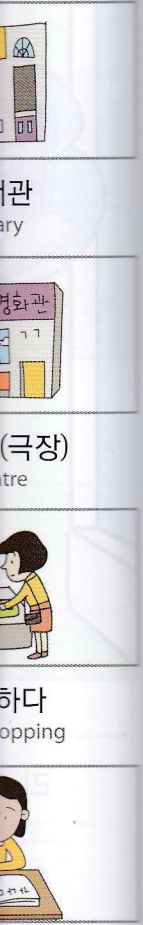
명사 뒤에 붙어서 동작이 이루어지는 장소를 나타낸다.

- 1) 가: 어디에서 친구를 만났어요?
나: 커피숍에서 만났어요.
- 2) 가: 영화를 극장에서 봤어요?
나: 아니요, 집에서 봤어요.
- 3) 가: 주말에 보통 뭐 해요?
나: 도서관에서 한국어를 공부해요.

에서 is attached to a noun to indicate the location/place where the action takes place.

연습 2

그림을 보고 알맞은 단어를 연결하세요. Match pictures to the corresponding words.



도서관

영화관

(극장)


쇼핑하다


공부하다


Korean


① 	㉠ 노래방
② 	㉡ 커피숍
③ 	㉢ 백화점
④ 	㉣ 영화관


그림을 보고 <보기>처럼 대화를 완성하세요. Following the example, complete the conversations.

보기  가: 어제 뭐 했어요?
나: 공원에서 산책했어요.

1)  가: 어제 뭐 했어요?
나: _____

2)  가: 어제 뭐 했어요?
나: _____

3)  가: 어제 뭐 했어요?
나: _____

4)  가: 어제 뭐 했어요?
나: _____


이번 달에 어디에서 무엇을 했어요? 달력을 보면서 친구에게 이야기해 주세요.

What did you do this month? Where did you do it? Looking at the calendar, tell your stories to your friends.


2014년 5월 May

일요일	월요일	화요일	수요일	목요일	금요일	토요일
			1	2	3	4
5	6	7	8	9	10	11
12	13	14	15	16	17	18
19	20	21	22	23	24	25
26	27	28	29	30	31	

친구 이름	날짜	장소	뭐 했어요?




신정 (양력 설날)
New Year's Day



설날
New Year's Day



삼일절 (3·1절)
Independence Movement Day (Samiljeol)




근로자의 날
Labor Day



어린이날
Children's Day



석가탄신일
Buddha's Birthday




현충일
Memorial Day



광복절
National Liberation Day



추석
Korean Thanksgiving (Chuseok)



개천절
National Foundation Day of Korea



한글날
Hangeul Proclamation Day



크리스마스
Christmas

[1~3] 들은 것을 고르십시오.

1. ① 1월 2일 ② 1월 12일 ③ 2월 21일 ④ 2월 22일
2. ① 3월 10일 ② 3월 20일 ③ 4월 10일 ④ 4월 20일
3. ① 11월 15일 ② 11월 25일 ③ 12월 15일 ④ 12월 25일

[4~5] 질문을 듣고 알맞은 대답을 고르십시오.

4. ① 작년에 왔어요. ② 베트남에서 왔어요.
 ③ 동생이 한국에 왔어요. ④ 친구하고 한국에 왔어요.
5. ① 도서관이 커요. ② 도서관에 가요.
 ③ 도서관에 없어요. ④ 도서관에서 공부했어요.

사과 다섯 개 주세요

Please give me five apples

학습 목표	물품 구매하기 To purchase goods
문법	주세요, -아/어 주세요
어휘	과일과 식료품 Fruit and food, 화폐 및 물품 구매 Money and purchasing goods
정보·문화	의류 Clothing

대화 1



주인 어서 오세요.
Welcome!

투안 안녕하세요? 이 사과 얼마예요?
Hello? How much is this apple?

주인 이천 원이에요.
It's 2000 won.


투안 다섯 개 주세요.
Please give me five of them.

Track 37

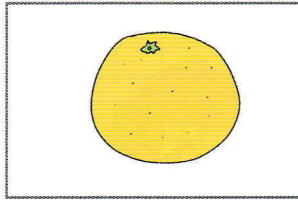
Tip 단위 명사 1 Counter Nouns 1

대상에 따라서 세는 단위 명사가 달라집니다. Depending on an object, different counter nouns are used.


- 사과, 오렌지, 우유 (apple, orange, milk) : 한 개, 두 개, 세 개,
- 포도, 바나나, 꽃 (grape, banana, flower) : 한 송이, 두 송이, 세 송이,
- 수박, 배추 (watermelon, Chinese cabbage) : 한 통, 두 통, 세 통,
- 물, 맥주 (water, beer) : 한 병, 두 병, 세 병,
- 커피, 주스 (coffee, juice) : 한 잔, 두 잔, 세 잔,
- 밥, 국, 반찬 (rice, soup, side dish) : 한 그릇, 두 그릇, 세 그릇,



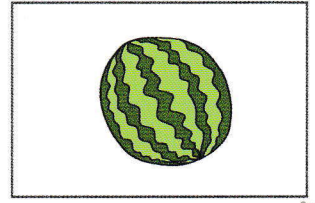
사과
apple




오렌지
orange




포도
grape



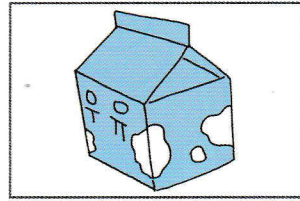
수박
watermelon




물
water




주스
juice



우유
milk




빵
bread




라면
instant noodles



과자
snacks



초콜릿
chocolate



아이스크림
ice cream

Track 37

문법 1

주세요

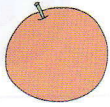




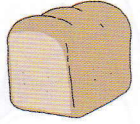

명사 뒤에 붙어서 그 명사를 달라는 요청이나 명령을 나타낸다. 물건을 살 때 자주 사용한다.

- 1) 가: 물 주세요.
나: 네. 여기요.
- 2) 가: 오렌지 다섯 개 주세요. 얼마예요?
나: 만 원입니다.
- 3) 가: 뭘 드릴까요?
나: 빵하고 우유 주세요.


주세요 attached to a noun, is used to politely request or politely command something. It is often used for purchasing items.


연습 1


1. 그림을 보고 알맞은 단어를 연결하세요. Match pictures to the corresponding words.


<p>① </p>	<p></p>	<p>㉠ 물</p>
<p>② </p>	<p></p>	<p>㉡ 빵</p>
<p>③ </p>	<p></p>	<p>㉢ 사과</p>
<p>④ </p>	<p></p>	<p>㉣ 포도</p>

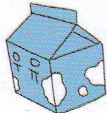
2. 그림을 보고 <보기>처럼 문장을 완성하세요 Following the example, complete the conversations.

보기  가: 뭘 드릴까요?
나: 사과 다섯 개 주세요.

1)  가: 뭘 드릴까요?
나: _____

2)  가: 뭘 드릴까요?
나: _____

3)  가: 뭘 드릴까요?
나: _____

4)  가: 뭘 드릴까요?
나: _____



리 한 사장님, 이 운동화 얼마예요?

How much are these sneakers?

주 인 오만 오천 원이에요.

They are 55,000 won.

리 한 오만 오천 원요? 좀 비싸요. 깎아 주세요.

55,000 won? It's a bit expensive. Can I get a discount?


리 한 그래요? 알았어요. 오만 원 주세요.

Oh, I see. I will make it at 50,000won.

Track 38

Tip 단위 명사 2 Counter Nouns 2


- 정장, 한복 (suits, Hanbok (Korean traditional clothes)) : 한 벌, 두 벌, 세 벌,
- 운동화, 장갑, 양말 (sneakers, gloves, socks) : 한 켤레, 두 켤레, 세 켤레,
- 텔레비전, 냉장고, 자동차 (TV, refrigerator, car) : 한 대, 두 대, 세 대,
- 사람, 어린이, 학생, 친구 (person, child, student, friend) : 한 명, 두 명, 세 명,
- 할아버지, 할머니, 손님 (grandfather, grandmother, customer) : 한 분, 두 분, 세 분,
- 고양이, 강아지, 생선 (cat, dog, fish) : 한 마리, 두 마리, 세 마리,



돈(현금)
money




동전
coin



지폐
paper money



신용카드
credit card




값(가격)
price tag




싸다
cheap




비싸다
expensive



(값을) 깎다
to bargain



넣다
to put in



싸다(포장하다)
to wrap up



바꾸다(교환하다)
to exchange



환불하다
to refund

동사 뒤에 붙어서 다른 사람에게 그 동작을 부탁하는 뜻을 나타낸다.

- 1) 가: 봉투에 넣어 드릴까요?
나: 네, 넣어 주세요.
- 2) 가: 저 가방을 포장해 주세요.
나: 네, 알겠습니다.
- 3) 가: 이 운동화를 환불해 주세요.
나: 죄송합니다. 환불 기간이 지났습니다.

-아/어 주세요 attached to a verb, expresses a polite request or a polite command that someone do something for the speaker.

연습 2

그림을 보고 알맞은 단어를 연결하세요. Match pictures to the corresponding words.




카드
card



깎다
gain



하다
fund



보기처럼 '-아/어 주세요'를 사용해서 문장을 완성하세요.

Complete the sentences using '-아/어 주세요.'

보기 운동화를 환불하다 → 운동화를 환불해 주세요.

1) 봉투에 넣다 → 봉투에 _____.

2) 이 빵을 포장하다 → 이 빵을 _____.

3) 이 우유를 바꾸다 → 이 우유를 _____.


4) 아침에 전화하다 → 아침에 _____.

5) 음식을 만들다 → 음식을 _____.

, expresses
command that
speaker.


<보기>처럼 친구와 이야기해 보세요. Following the example, create a conversation with your friends.

보기
주인: 어서 오세요.
손님: 사과 있어요?
주인: 네, 있어요.
손님: 얼마예요?
주인: 천 원이에요.
손님: 다섯 개 주세요.






치마
skirt



바지
pants



티셔츠
T-shirt




잠바
jacket



운동화
sneakers



구두
shoes



슬리퍼
slippers



장화
rain boots



양말
socks



장갑
gloves



목도리
scarf




모자
hat



넥타이
tie



가방
bag



안경
glasses



선글라스
sunglasses