


# 병원 옆에 약국이 있어요

There is a pharmacy next to the hospital

|       |  |
|-------|--|
| 학습 목표 | 위치와 길 찾기<br>To find location and a way                     |
| 문법    | -(으)세요, (으)로   |
| 어휘    | 이동 동사 Locomotive verbs,<br>위치와 방향 Locations and directions |
| 정보·문화 | 길거리 Streets  |

## 대화 1



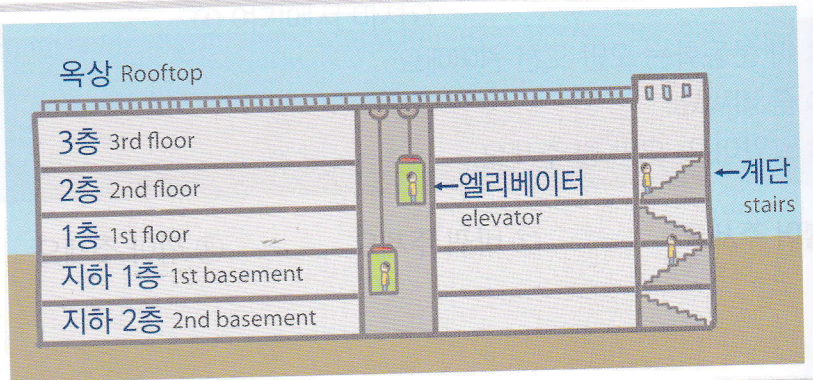
투안 이 건물에 은행이 있어요?  
Is there a bank in this building?

여자 네, 있어요.  
Yes, there is.

투안 은행이 어디에 있어요?  
Where is the bank?


여자 지하 1층에 있어요. 지하로 내려가세요.  
It's on the first basement floor. Go down to the basement.

### Tip 건물 Buildings




어휘 1


이동 동사 Locomotive verbs




내려가다  
to go down




내려오다  
to come down




올라가다  
to go up



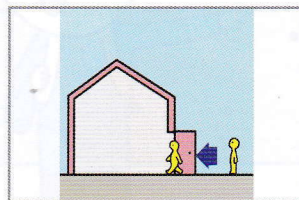
올라오다  
to come up



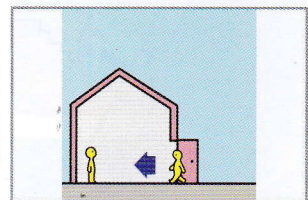
나가다  
to go out




나오다  
to come out



들어가다  
to enter/go in



들어오다  
to come in



돌아가다  
to return/go back



돌아오다  
to return/come back

문법 1

-(으)세요

동사 뒤에 붙어서 명령이나 요청을 나타낸다.  
동사 뒤에 받침이 없거나 'ㄹ' 받침일 때: -세요  
받침 제외한 받침이 있을 때: -으세요


- 방장 식당이 어디에 있어요?
- 나 건물 밖에 있어요. 저쪽으로 나가세요.
- 과장 투안 씨, 빨리 오세요.
- 약사 네, 알았어요. 잠깐만 기다리세요.
- 코장 여기 자리 있어요?
- 나 네, 앉으세요.

-(으)세요 is an imperative ending which is used to give a command or instruction to someone.


-세요 is added when the final consonant is ㄹ or does not have a final consonant, while -으세요 is added when the final consonant is other than ㄹ.

# 연습 1


1. 그림을 보고 알맞은 단어를 연결하세요. Match pictures to the corresponding words.



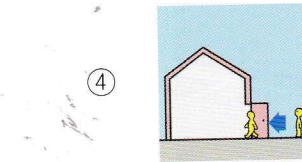
㉠ 나가다



㉡ 들어가다



㉢ 내려가다



㉣ 올라가다

2. 그림을 보고 <보기>처럼 ‘-(으)세요’를 사용해서 대화를 완성하세요.

Complete the conversations using ‘-(으)세요.’


**보기** 가: 이 건물에 약국이 있어요?  
 나: 지하 1층에 있어요.  
 저쪽으로 내려가세요.

1) 가: 이 건물에 은행이 있어요?  
 나: 네, 2층에 있어요.  
 저 계단으로 \_\_\_\_\_.

2) 가: 이 건물에 편의점이 있어요?  
 나: 네, 3층에 있어요.  
 3층으로 \_\_\_\_\_.

3) 가: 이 건물에 우체국이 있어요?  
 나: 우체국은 밖에 있어요.  
 밖으로 \_\_\_\_\_.





수 루 이 근처에 약국이 있어요?  
Is there a pharmacy around here?

남 자 네, 있어요.  
Yes, there is.

수 루 약국이 어디에 있어요?  
Where is it?

남 자 저 사거리에서 오른쪽으로 가세요.  
Turn right at that intersection.

그러면 병원 옆에 약국이 있어요.  
Then, there is a pharmacy next to the hospital.

Track 41

Tip 표지판 Signs



앞으로 가세요.  
go forward



뒤로 가세요.  
go backward




오른쪽으로 가세요.  
go right



왼쪽으로 가세요.  
go left



위로 올라가세요.  
go up




아래로 내려가세요.  
go down




위  
on top of




아래  
bottom




앞  
front




뒤  
back



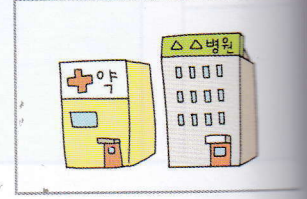
안  
in



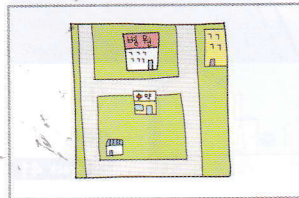
밖  
out




오른쪽  
right




왼쪽  
left



건너편(맞은편)  
across the street



옆  
next to



사이  
between



가운데(중간)  
in the middle

문법 2

(으)로

명사 뒤에 붙어서 뒤에 오는 이동 동사의 방향을 나타낸다.

명사가 모음이나 자음 'ㄴ'로 끝날 때: 로

명사가 'ㄴ'을 제외한 자음으로 끝날 때: 으로

1) 가: 화장실이 어디에 있어요?

나: 사무실 옆에 있어요. 오른쪽으로 가세요.

2) 가: 약국이 어디에 있어요?

나: 2층에 있어요. 위로 올라가세요.

3) 가: 컴퓨터가 어디에 있어요?

나: 사무실에 있어요. 사무실로 가세요.

(으)로 is attached to a noun, expresses a direction of a locomotive verb that follows (으)로.

When a noun ends in a vowel or the final consonant ㄴ, 로 is used.

When a noun ends in the final consonant other than ㄴ, 으로 is used.

연습 2


1 그림을 보고 <보기>처럼 문장을 완성하세요. Following the example, complete the sentences.

보기




가방이 의자 위에 있어요.

1)



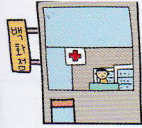
차가 회사 \_\_\_\_\_ 에 있어요.

2)



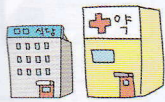
차가 회사 \_\_\_\_\_ 에 있어요.

3)



약국이 백화점 \_\_\_\_\_ 에 있어요.

4)



약국이 식당 \_\_\_\_\_ 에 있어요.

2 그림을 보고 <보기>처럼 '(으)로'를 사용해서 문장을 완성하세요.

Complete the sentences with '(으)로.'

보기



앞으로 가세요.

1)



\_\_\_\_\_ 가세요.

2)



\_\_\_\_\_ 가세요.

3)



\_\_\_\_\_ 가세요.

4)



\_\_\_\_\_ 올라가세요.


5)




\_\_\_\_\_ 내려가세요.

그림을 보고 <보기>처럼 친구와 이야기해 보세요. Following the example, create a conversation with your friends.

**보기** 가: 약국이 어디에 있어요?  
 나: 이 사거리에서 오른쪽으로 가세요.  
 그러면 병원 옆에 약국이 있어요.





에, 있어요. 1층에 있어요.      에, 없어요. 건물 안에 있어요.  
 에, 아니요, 있어요. 1층에 있어요.      에, 아니요, 없어요. 건물 밖에 있어요.



다음 그림을 보고 알맞은 문장을 고르십시오.



- ① 뒤로 가세요.
- ② 앞으로 가세요.
- ③ 옆으로 가세요.
- ④ 사이로 가세요.




- ① 가운데로 가세요.
- ② 왼쪽으로 가세요.
- ③ 오른쪽으로 가세요.
- ④ 건너편으로 가세요.



- ① 위로 올라가세요.
- ② 위로 내려가세요.
- ③ 아래로 올라가세요.
- ④ 아래로 내려가세요.


다음 그림을 보고 빈칸에 들어갈 가장 알맞은 것을 고르십시오.



가: 식당이 어디에 있어요?

나: \_\_\_\_\_.

- ① 1층에 있어요
- ② 2층에 있어요
- ③ 지하 1층에 있어요
- ④ 지하 2층에 있어요



가: 이 건물에 우체국이 있어요?

나: \_\_\_\_\_.

- ① 네, 있어요. 1층에 있어요
- ② 네, 없어요. 건물 안에 있어요
- ③ 아니요, 있어요. 1층에 있어요
- ④ 아니요, 없어요. 건물 밖에 있어요


# 시청 앞에서 일곱 시에 만나요

Let's meet in front of City Hall at 7 o'clock

**학습 목표** 약속 시간과 장소를 정하기  
To make an appointment (time and places)

**문법** -고 싶다, -(으)르까요  
**어휘** 상태 1 Stative verb 1, 상태 2 Stative verb 2  
**정보·문화** 한국 사람들이 인사로 하는 약속  
The promises Koreans make as a part of greeting.

## 대화 1



**투안** 수루 씨, 내일 시간 있어요?

Do you have time tomorrow, Sooroo?

**수루** 네, 시간 괜찮아요. 그런데 왜요?

Yes, I'm free. Why?

**투안** 우리 같이 영화 볼까요?

Do you want to see a movie together?

**수루** 좋아요. 같이 영화 봐요. 무슨 영화 볼까요?

That sounds great! Let's go see a movie together. What should we watch?

**투안** 다 좋아요. 수루 씨는 뭐 보고 싶어요?

I'm okay with anything. What do you want to watch, Sooroo?

**수루** 코미디 영화를 보고 싶어요.


I want to see a comedy movie.

**Tip**

**영화 장르** Movie genre



코미디 영화  
comedy movie



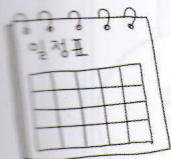
멜로 영화  
romantic movie




액션 영화  
action movie



공포 영화  
horror movie



시간(이) 있다  
to have time




시간(이) 없다  
not to have time




약속(이) 있다  
to have an appointment



약속(이) 없다  
not to have an appointment




일이 많다  
to have a lot of work




일이 적다  
not to have much work



바쁘다  
busy




한가하다  
free




재미있다  
interesting



재미없다  
not interesting



좋다  
nice



괜찮다  
fine

Track 43

동사 뒤에 붙어서 희망을 나타낸다

1) 가: 내일 시간 있어요? 만나고 싶어요.

나: 좋아요. 내일 만나요.

2) 가: 뭐 하고 싶어요?

나: 영화를 보고 싶어요.



3) 가: 뭐 먹고 싶어요?

나: 비빔밥을 먹고 싶어요.

-고 싶다 is attached to a verb to indicate a wish or a hope.

연습 1

1. 그림을 보고 알맞은 단어를 연결하세요. Match pictures to the corresponding words.



㉠ 재미있다

㉡ 재미없다

㉢ 바쁘다

㉣ 한가하다

2. 그림을 보고 <보기>처럼 '-고 싶다'를 사용해서 대화를 완성하세요.

Complete the conversations using '-고 싶다.'

**보기**



가: 뭐 하고 싶어요?  
나: 영화를 보고 싶어요.

1)



가: 뭐 하고 싶어요?

나: \_\_\_\_\_

2)



가: 뭐 하고 싶어요?

나: \_\_\_\_\_

3)



가: 뭐 하고 싶어요?


나: \_\_\_\_\_

4)



가: 뭐 하고 싶어요?

나: \_\_\_\_\_



투 안 우리 내일 어디에서 만날까요?  
Where shall we meet tomorrow?

수 루 시청 앞 어때요?  
How about in front of City Hall?

투 안 좋아요. 그러면 여섯 시쯤 만날까요?  
Sounds great. Should we meet about 6 o'clock?

수 루 여섯 시는 좀 빨라요. 일곱 시에 괜찮아요?  
6 o'clock is a bit early. What about 7 o'clock?

투 안 네, 괜찮아요. 그럼 내일 시청 앞에서 일곱 시에 봐요.  
That's fine. I will see you in front of City Hall tomorrow at seven.

Track 44

Tip 관공서 Government and public offices



도청  
provincial government building



시청  
city hall



구청  
borough office



경찰서  
police station



소방서  
fire station



출입국관리사무소  
immigration office



보건소  
(public) health center




주민센터  
community service center




빠르다(이르다)  
early




늦다  
late




가깝다  
close



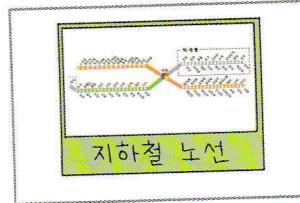
멀다  
far



같다  
same



다르다  
different



간단하다  
simple




복잡하다  
complicated



편하다  
comfortable



불편하다  
uncomfortable



가능하다  
possible



불가능하다  
impossible

‘르’ 불규칙: 어간의 끝 음절 ‘르’가 모음을 만나면 받침 ‘ㄹ’이 삽입되고 ‘으’는 탈락한다.

르 irregular: when 르, the final syllable in a stem 르 meets another vowel, ㄹ is dropped and ㄹ is added.

예) 빠르(다) + 아요 = 빨라요

다르(다) + 아요 = 달라요

문법 2

-(으)ㄹ까요

동사 뒤에 붙어서 제안할 때 쓰인다.

동사 어간에 받침이 없거나 ㄹ 받침일 때: -ㄹ까요

ㄹ을 제외한 받침이 있을 때: -을까요

1) 가: 내일 같이 점심 먹을까요?

나: 좋아요. 같이 점심 먹어요.

2) 가: 어디에서 만날까요?

나: 회사 앞 어때요?

3) 가: 몇 시에 만날까요?

나: 7시에 만나요.

-(으)ㄹ까요 is attached to a verb to indicate a suggestion.

-ㄹ까요 is used when a verb stem ends in a vowel or in the final consonant ㄹ.

-을까요 is used when a verb stem ends in a final consonant other than ㄹ.

연습 2

그림을 보고 알맞은 단어를 연결하세요. Match pictures to the corresponding words.



㉠ 멀다



㉡ 같다



㉢ 다르다



㉣ 가깝다

대화처럼 '-(으)니까요'를 사용해서 대화를 완성하세요.

Complete the conversations using '-(으)니까요.'

가: 오늘 같이 점심 먹을까요?  
나: 좋아요. 같이 점심 먹어요.

1 가: 저녁에 같이 \_\_\_\_\_ ?  
나: 좋아요. 같이 영화 봐요.

2 가: 오늘 몇 시에 \_\_\_\_\_ ?  
나: 7시 어때요?

3 가: 지금 같이 커피 한잔 \_\_\_\_\_ ?  
나: 미안해요. 지금 너무 바빠요.

4 가: 우리 내일 뭐 \_\_\_\_\_ ?  
나: 같이 운동해요.

[1~2] 들은 것을 고르십시오.

1. ① 내일                      ② 영화                      ③ 시간                      ④ 극장
2. ① 도청                      ② 시장                      ③ 구청                      ④ 시청

[3~5] 이야기를 듣고 질문에 알맞은 대답을 고르십시오.

3. 두 사람은 내일 같이 무엇을 봅니까?  
 ① 책                              ② 사진  
 ③ 영화                          ④ 드라마
4. 두 사람은 내일 어디에서 만납니까?  
 ① 극장 앞                      ② 회사 앞  
 ③ 백화점 앞                    ④ 도서관 앞
5. 두 사람은 내일 몇 시에 만납니까?  
 ① 6시                              ② 7시  
 ③ 8시                              ④ 9시

아래 다음 질문에 답하십시오.

1. 두 사람은 지금 무엇을 하고 있습니까?

가: 우리 내일 같이 저녁 먹을까요?

나: 좋아요. 같이 저녁 먹어요.

답변서

① 운동

② 약속

③ 쇼핑

2. 두 사람은 오늘 같이 무엇을 합니까?

가: 우리 오늘 뭐 할까요? 같이 영화 볼까요?

나: 산책 어때요? 공원에서 같이 산책하고 싶어요.

가: 그래요? 좋아요. 그럼 산책해요.

답변서

① 산책을 합니다.

② 영화를 봅니다.

③ 게임을 합니다.

아래 빈칸에 들어갈 가장 알맞은 것을 고르십시오.

1. 수루 씨 오늘 저녁에 \_\_\_\_\_ 있어요?

답시간

① 생일

② 날짜

③ 주말

2. 우리 \_\_\_\_\_ 영화를 볼까요? 코미디 영화 어때요?

답연제

① 무슨

② 누구

③ 무엇

3. 저는 내일 친구하고 같이 영화를 \_\_\_\_\_.

답트케요

① 봤어요

② 봐 주세요

③ 보고 싶어요

## 저는 비빔밥을 먹을래요

I would like to have Bibimbap


학습 목표 음식 주문하기  
To order food

문 법 -(으)래요, 안

어휘 식당 Restaurants, 음식의 맛 Tastes of food

정보·문화 음식 메뉴 Food menu

## 대화 1



종업원 어서 오세요. 몇 분이세요?  
Welcome! How many people are in your party?

투안 두 명이에요. 자리 있어요?  
Two people. Do you have seats available?

종업원 네, 있어요. 이쪽으로 앉으세요. 뭐 드릴까요?  
Yes, we do. Have a seat over here. What can I get for you?


리한 저는 비빔밥 먹을래요. 투안 씨는 뭐 먹을래요?  
I would like to have Bibimbap. What do you want to eat, Tuan?

투안 저는 김치찌개 먹을래요.  
I would like to have Kimchijjigae.


리한 그럼 여기 비빔밥하고 김치찌개 주세요.  
We would like to have Bibimbap and Kimchi-jjigae, please.



자리가 있다  
seats are available



자리가 없다  
seats are not available




메뉴판  
menu




메뉴  
menu



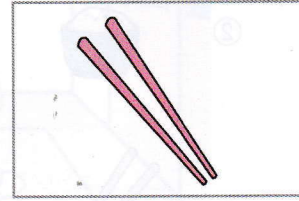
밥  
rice



반찬  
side dishes



숟가락  
spoon



젓가락  
chopsticks



생각하다  
to think



고르다  
to pick



시키다(주문하다)  
to order



배달하다  
to deliver

문맥 속에 붙여서 말하는 사람의 의사를 나타내거나 듣는 사람의 의사를 물을 때 사용한다. 주로 친한 사람  
에게 쓰인다.

문맥에 반침이 없거나 'ㄹ' 받침일 때: -래요

문맥에 반침이 있을 때: -을래요

고: 점심 뭐 먹을래요?

나: 저는 비빔밥 먹을래요.

고: 저녁에 우리 같이 놀래요?

나: 좋아요. 같이 놀아요.

고: 내일 뭐 할래요?

나: 저는 집에서 쉬래요.

-(으)래요 is attached to a verb, is used a speaker's opinion in a declarative sentence or to ask a listener's opinion in an interrogative sentence. It is often used in a close relationship as a casual way of speech.

-래요 is used when a verb stem ends in a vowel or the consonant, ㄹ.

-을래요 is used when a verb stem ends in a consonant other than ㄹ.


# 연습 1


1. 그림을 보고 알맞은 단어를 연결하세요. Match pictures to the corresponding words.


|  |   |          |            |
|--|---|----------|------------|
|  <p>①</p> |    | <p>㉠</p> | <p>밥</p>   |
|  <p>②</p> |    | <p>㉡</p> | <p>반찬</p>  |
|  <p>③</p> |    | <p>㉢</p> | <p>숟가락</p> |
|  <p>④</p> |  | <p>㉣</p> | <p>젓가락</p> |


2. 그림을 보고 <보기>처럼 ‘-(으)래요’를 사용해서 대화를 완성하세요.


Complete the conversations using ‘-(으)래요.’


**보기**  가: 뭐 먹을래요?  
나: 저는 비빔밥 먹을래요.

1)  가: \_\_\_\_\_?  
나: \_\_\_\_\_.

2)  가: \_\_\_\_\_?  
나: \_\_\_\_\_.

3)  가: \_\_\_\_\_?  
나: \_\_\_\_\_.

4)  가: \_\_\_\_\_?  
나: \_\_\_\_\_.



Track 47

리 한 투안 씨는 김치찌개를 좋아해요?  
Do you like Kimchi-jjigae, Tuan?

투 안 네, 정말 좋아해요.  
Yes, I like it very much.

리 한 김치찌개가 안 매워요?  
Isn't it spicy?

투 안 조금 매워요. 하지만 맛있어요.  
It's a bit spicy, but very delicious.

리한 씨는 김치찌개 좋아해요?  
Do you like Kimchi-jjigae, Leehan?

리 한 아니요, 전 안 좋아해요.  
No, I don't like it.

**Tip** 음식 단위 명사 Counters used for food


|                     |  |  |   |  |
|---------------------|--|--|---|--|
| 밥 :<br>rice         |  한 공기 |  두 공기 |  세 공기 |  네 공기 |
| 국 :<br>soup         |  한 그릇 |  두 그릇 |  세 그릇 |  네 그릇 |
| 반찬 :<br>side dishes |  한 접시 |  두 접시 |  세 접시 |  네 접시 |
| 불고기 :<br>Bulgogi    |  1인분  |  2인분  |  3인분  |  4인분  |




맛있다  
delicious



맛없다  
not tasty




맵다  
spicy



달다  
sweet




짜다  
salty



싱겁다  
bland



쓰다  
bitter



시다  
sour

‘ㅂ’ 불규칙: 어간의 끝 음절 자음 ‘ㅂ’ 이 다른 모음을 만나면 ‘ㅍ’로 바뀐다.

ㅂ irregular: when ㅂ, the final consonant of a stem meets another vowel, ㅂ changes into ㅍ.

예) 맵(다) + 어요 = 매워요

싱겁(다) + 어요 = 싱거워요

동사나 형용사 앞에 놓여서 부정이나 반대의 뜻을 나타낸다. ‘명사+하다’의 동사는 명사 뒤에 ‘안’이 놓인다. 예외적으로 ‘있다’의 부정이나 반대의 뜻을 나타내는 표현은 ‘안 있다’가 아니라 ‘없다’이다.

- 1) 가: 아침 먹었어요?  
나: 아니요, 안 먹었어요.
- 2) 가: 불고기가 매워요?  
나: 아니요, 안 매워요.
- 3) 가: 어제 운동했어요?  
나: 아니요, 운동 안 했어요.

안 expresses the negative or the opposite meaning of the verb or the adjective. In the case of the noun+하다 verbs, 안 comes between the noun and the 하다 verb. The negative way to express the verb is 없다, rather than 안 있다.

연습 2

1. 그림을 보고 알맞은 단어를 연결하세요. Match pictures to the corresponding words.

|  |       |
|--|-------|
| ①   | ㉠ 짜다  |
| ②   | ㉡ 맵다  |
| ③   | ㉢ 달다  |
| ④  | ㉣ 싱겁다 |

2. 그림을 보고 <보기>처럼 대화를 완성하세요. Following the example, complete the conversation.

**보기** 가: 불고기가 매워요?  
나: 아니요, 안 매워요.

1) 가: 일요일에 회사에 가요?  
나: 아니요, \_\_\_\_\_.

2) 가: 아이스크림을 좋아해요?  
나: 아니요, \_\_\_\_\_.


3) 가: 아침을 먹었어요?  
나: 아니요, \_\_\_\_\_.

4) 가: 어제 운동했어요?  
나: 아니요, \_\_\_\_\_.

<보기>처럼 친구와 함께 음식을 주문해 보세요. Following the example, order some food in the box with your friends.

### 메뉴

|        |        |
|--------|--------|
| 김치찌개   | ₩5,000 |
| 된장찌개   | ₩5,000 |
| 순두부찌개  | ₩5,000 |
| 비빔밥    | ₩5,000 |
| 갈비탕    | ₩6,000 |
| 뚝배기불고기 | ₩6,000 |



**보기**

종업원: 어서 오세요. 몇 분이세요?

손님1: 두 명이에요. 자리 있어요?

종업원: 네, 있어요. 이쪽으로 앉으세요. 뭐 드릴까요?

손님2: 저는 김치찌개 먹을래요.

손님1: 저는 갈비탕 먹을래요.

손님2: 여기 김치찌개하고 갈비탕 주세요.

한식

Korean food



김치찌개  
(Kimchi-jjigae)  
Kimchi Stew



된장찌개  
(Doenjang-jjigae)  
Bean Paste Stew



순두부찌개  
(Sundubu-jjigae)  
Soft Tofu Stew



삼계탕  
(Samgye-tang)  
Ginseng Chicken Soup



갈비탕  
(Galbi-tang)  
Short Rib Soup



감자탕  
(Gamja-tang)  
Pork Back-bone Stew



불고기  
Bulgogi



비빔밥  
Bibimbap

중식

Chinese food



자장면  
(Jajangmyeon)  
Black-bean-sauce Noodles



짬뽕  
(Jjamppong)  
Chinese-style Noodles with  
Vegetables and Seafood



탕수육  
Sweet and Sour Pork



군만두  
Fried Dumpling

일식

Japanese food



초밥  
Sushi



돈가스  
Donkatsu



우동  
Udon



모밀  
Buckwheat Noodle

분식

Flour based food/snack



김밥  
Gimbap



떡볶이  
Tteokbokki



튀김  
Deep-fried Food



순대  
Sundae

간식/야식  
snack/late-night meal



치킨  
Chicken



족발  
(Jokbal)  
Pigs' feet



보쌈  
(Bossam)  
Napa Wraps with Pork



피자  
Pizza



[1~2] 들은 것을 고르십시오.

1.  ①                      ②                      ③                      ④

2.  ①                      ②                      ③                      ④

[3~5] 이야기를 듣고 질문에 알맞은 대답을 고르십시오.

3. 여기는 어디입니까?  
 ① 극장    ② 식당  
 ③ 공원    ④ 서점

4. 여자는 무엇을 먹고 싶어합니까?  
 ① 된장찌개                                      ② 김치찌개  
 ③ 부대찌개                                      ④ 순두부찌개

5. 남자는 무엇을 좋아합니까?  
 ① 불고기    ② 비빔밥  
 ③ 삼계탕    ④ 갈비탕

[1~2] 다음 그림을 보고 맞는 단어나 문장을 고르십시오.


1.



- ① 쇼핑
- ③ 약속

- ② 배달
- ④ 주문

2.



- ① 자리가 없습니다.
- ③ 반찬이 없습니다.

- ② 손님이 없습니다.
- ④ 식당이 없습니다.

[3~5] 빈칸에 들어갈 가장 알맞은 것을 고르십시오.

3. 가: 몇 분이세요?

나: \_\_\_\_\_.

- ① 두 명이에요
- ③ 불고기 일 인분이에요

- ② 비빔밥 하나요
- ④ 한 시 삼십 분이요

4. 가: 뭐 드릴까요?

나: \_\_\_\_\_.

- ① 네, 있어요
- ③ 김치찌개 주세요

- ② 조금 매워요
- ④ 아니요, 안 좋아해요

5. 가: 뭐 먹을래요?

나: \_\_\_\_\_.

- ① 지금 먹을래요
- ③ 비빔밥 먹을래요

- ② 제가 먹을래요
- ④ 여기에서 먹을래요