


# 버스나 지하철을 타고 가요

I go by bus or by subway

학습 목표	교통수단과 소요 시간 말하기 To talk about transportations and duration of time
문법	(이)나, 에서 까지
어휘	교통 Transportations, 이동 Transport
정보·문화	대중교통 이용 방법 How to use public transportation

## 대화 1



투 안 시청에 어떻게 가요?  
How can I get to City Hall?

민 수 버스나 지하철을 타고 가세요.  
You should take a bus or a subway.

투 안 뭐가 더 빨라요?  
Which one is faster?

민 수 지금은 버스가 좀 더 빠를 거예요.  
The bus will be faster right now.

투 안 몇 번 버스를 타고 가요?  
Which bus should I take?

민 수 1번이나 2번 버스를 타고 가세요.  
You can take number 1 or number 2.



마을버스  
shuttle bus (in-town)



시내버스  
intercity bus



시외/고속버스  
express bus



택시  
taxi



기차  
train



KTX(고속열차)  
KTX



지하철  
subway



비행기  
plane



배  
ship



버스 정류장  
bus stop



버스터미널  
bus terminal



택시 승강장  
taxi stop



기차역  
train station



지하철역  
subway station



공항  
airport



여객터미널(선착장)  
ferry terminal

문법 1

(이)나

명사 뒤에 붙어서 앞 명사와 뒤 명사 중에서 어느 것이든 선택될 수 있음을 나타낸다.

명사에 받침이 없을 때: 나

받침이 있을 때: 이나

- 1) 가: 회사에 어떻게 와요?  
나: 버스나 지하철을 타고 와요.
- 2) 가: 우리 언제 만날까요?  
나: 금요일이나 토요일이 어때요?
- 3) 가: 보통 아침에 뭘 먹어요?  
나: 저는 과일이나 김밥을 먹어요.

(이)나 attached to a noun, indicates alternative options, meaning either-or.  
나 is used when the noun ends in a vowel.  
이나 is used when the noun ends in a consonant.

# 연습 1

## 1. 사진에 맞는 표현을 <보기>에서 골라 넣으세요.

Choose the words or expressions from the box that best describe the pictures.



1)



2)



3)



4)

**보기**

배

버스

비행기

기차

## 2. 그림을 보고 <보기>처럼 대화를 완성하세요. Following the example, complete the conversations.

**보기**




가: 집에 어떻게 가요?



나: 버스나 택시를 타고 가요.


1)



가: 회사에 어떻게 가요?

나: \_\_\_\_\_ 타고 가요.


2)



가: 제주도에 어떻게 가요?

나: \_\_\_\_\_ 타고 가요.

3)



가: 아침에 보통 뭘 먹어요?


나: \_\_\_\_\_ 먹어요.

4)



가: 주말에 보통 뭐 해요?

나: \_\_\_\_\_ 해요.



투안 수루 씨는 여기까지 어떻게 왔어요?  
How did you get here, Sooroo?

Track 59

수루 저는 회사가 가까워서 걸어왔어요. 투안 씨는 어떻게 왔어요?  
I walked here because my office is close from here. How did you get here, Tuan?

투안 오늘은 버스를 타고 왔어요.  
I took a bus today.

수루 회사에서 여기까지 시간이 얼마나 걸려요?  
How long does it take from your office to here?

투안 보통 30분 정도 걸려요.  
It usually takes about 30 minutes.

하지만 출퇴근 시간에는 차가 막혀서 시간이 좀 더 걸려요.  
However, it takes a bit longer during the rush hour because of the heavy traffic.


New Vocabulary

걸리다 to take (time)


Tip 교통 상황 Traffic conditions




출근 시간  
clock-in time




퇴근 시간  
clock-out time




출퇴근 시간  
commuting hours




차가 막히다  
traffic jam



타다  
to ride




타고 가다  
to have a ride



타고 오다  
to come by



걷다  
to walk



걸어가다  
to go on foot




걸어오다  
to come on foot



내리다  
to get off



갈아타다/환승하다  
to transfer



지나다  
to pass

문법 2

에서 까지

장소 명사 뒤에 붙어서 시작점과 종착점을 나타낸다.



- 1) 가: 집에서 회사까지 어떻게 가요?  
나: 저는 버스를 타고 가요.
- 2) 가: 여기에서 명동까지 얼마나 걸려요?  
나: 버스는 15분 정도 걸려요.
- 3) 가: 병원에서 약국까지 거리가 얼마나 돼요?  
나: 200m 정도 돼요.

The markers, **에서 까지**, attach to nouns that indicate places, express the idea of "from" one place "to" another.

연습 2

1. 그림에 맞는 표현을 <보기>에서 골라 넣으세요.

Choose the words or expressions from the box that best describe the pictures.



1) \_\_\_\_\_

2) \_\_\_\_\_

3) \_\_\_\_\_

4) \_\_\_\_\_

**보기**      걷다      타다      내리다      지나다

2. 그림을 보고 <보기>처럼 문장을 만들어 보세요.

Following the example, complete the sentences.

**보기**    집       회사    집에서 회사까지 걸어왔어요.

- 1) 집       시장    \_\_\_\_\_ 걸어갔어요.
- 2) 회사       시청    \_\_\_\_\_ 버스를 타고 갔어요.
- 3) 공항       호텔    \_\_\_\_\_ 택시를 타고 갈 거예요.
- 4) 호텔       회사    \_\_\_\_\_ 택시를 타고 오세요.

<보기>처럼 친구와 이야기해 보세요.

Following the example, talk with your friends about transportation and the duration of time.

**보기** 가: 여기에서 집까지 어떻게 가요?  
 나: 버스를 타고 가요.  
 가: 시간이 얼마나 걸려요?  
 나: 30분 정도 걸려요.

	이름	교통수단	시간
<b>보기</b>	리한	버스	30분
1)			
2)			
3)			
4)			
5)			





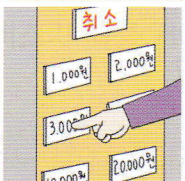

**교통비 결제** Fare and payment

교통비는 교통카드(T-money), 표, 현금으로 결제할 수 있습니다. 교통수단에 따라서 결제를 하는 방법이 다릅니다.

You can pay by T-money (transportation card) or by cash. Each type of transportation requires a different method of payment.

<p><b>교통카드</b> T-money</p>	 버스 Bus	 지하철 subway	 택시 taxi
<p><b>표</b> Ticket</p>	 시내/고속버스 express bus	 비행기 plane	 배 ferry
<p><b>현금</b> Cash</p>	 버스 Bus	 택시 taxi	

**교통카드 구입과 충전** Purchase and reloading of T-money

<p><b>교통카드 구입</b> How to purchase</p>	<p>지하철역이나 버스정류장 매점, 편의점에서 교통카드의 구입과 충전이 가능합니다. You can purchase and (re)load the transportation card at subway stations, kiosks near bus station, and/ or convenience stores.</p>		 매점 Kiosk	 편의점 Convenience store
<p><b>교통카드 충전 (지하철역)</b> How to reload (subway station)</p>	 지하철역에서 교통카드 충전기를 찾으세요. Find the ticket vending and card reloading devices inside subway stations.	 교통카드를 올려 놓으세요. Place your transportation card on the device.	 충전 금액을 선택하세요. Choose the amount that you want to reload on your card.	 금액을 결제하세요. Pay the amount.

[1~2] 다음 사진을 보고 알맞은 단어를 고르십시오.

1.



①

②

③

④

2.



①

②

③

④

[3~5] 질문을 듣고 알맞은 대답을 고르십시오.

3. ① 친구가 가요.

② 버스가 가요.

③ 버스를 타고 가요.

④ 친구를 만나러 가요.

4. ① 다음 주말에 해요.

② 보통 회사에서 해요.

③ 운동이나 쇼핑을 해요.

④ 토요일하고 일요일이에요.

5. ① 1시 30분이에요.

② 집에 6시에 가요.


③ 30분 정도 걸려요.

④ 1번이나 2번 버스를 타요.

1-2 다음 그림을 보고 맞는 문장을 고르십시오.



- ① 타요.
- ② 앉아요.
- ③ 걸어요.
- ④ 일어나요.



- ① 버스를 내렸어요.
- ② 버스를 지났어요.
- ③ 버스를 갈아탔어요.
- ④ 버스를 타고 왔어요.

2-5 빈칸에 들어갈 가장 알맞은 것을 고르십시오.

3. 가: 집에서 회사까지 \_\_\_\_\_ 걸려요?  
 나: 20분 정도 걸려요.

- ① 왜
- ② 언제
- ③ 몇 개
- ④ 얼마나

4. 가: 수루 씨는 여기까지 어떻게 왔어요?  
 나: 저는 회사가 가까워서 \_\_\_\_\_.

- ① 안 왔어요
- ② 걸어왔어요
- ③ 비행기를 탔어요
- ④ 버스가 빠를 거예요

5. 저는 회사에 버스를 타고 가요. 버스는 보통 30분 정도 걸려요. 하지만 출퇴근 시간에는 차가 막혀서 \_\_\_\_\_.

- ① 회사에 안 가요
- ② 30분 정도 있어요
- ③ 시간이 좀 더 걸려요
- ④ 버스에 사람이 많아요

# 거기 한국가구지요?

This is Hangoon Furniture, isn't it?

학습 목표 전화하기, 인터넷에 대해 말하기  
To make a call, To talk about the Internet

문 법 -지요, -고

어휘 전화 Telephone, 인터넷 Internet

정보·문화 생활에 유용한 전화번호 Useful phone

## 대화 1



투안 여보세요. 거기 한국가구지요?  
Hello, this is Hangoon Furniture, isn't it?

여자 네, 맞습니다.  
Yes, how can I help you?

투안 안녕하세요? 저는 투안입니다.  
Hello, I'm Tuan.

김수미 과장님 좀 바꿔 주세요.  
Could you transfer me to Kim Soo Mi, please?

여자 네, 잠깐만 기다리세요.  
Yes, hold on.



전화  
telephone




휴대전화(휴대폰)  
cell phone



스마트폰  
smart phone



인터넷 전화  
Internet phone



전화를 걸다  
to make a call



전화가 오다  
the phone is ringing



전화를 받다  
to answer the phone



(전화) 통화하다  
to be on the phone



전화를 바꾸다  
to transfer to (someone) to (someone else)



전화를 잘못 걸다  
to call the wrong number



전화를 끊다  
to hang up the phone



통화 중이다  
the line is busy



휴대전화를 켜다  
to turn on the phone



휴대전화를 끄다  
to turn off the phone



문자를 보내다  
to send a text message



문자를 확인하다  
to check a text message

동사, 형용사, '명사+이다' 뒤에 붙어서 알고 있는 것을 확인해 물을 때 사용한다.

- 1) 가: 제 전화번호를 알지요?  
나: 네, 알아요.
- 2) 가: 지금 바쁘지요?  
나: 아니요, 안 바빠요. 왜요?
- 3) 가: 거기 119지요?  
나: 네, 119입니다.

Like a tag question in English, -지요 attached to a verb, an adjective or noun+이다, is used to ask a listener when a speaker assumes that the listener already knows a certain fact.

1. 그림에 맞는 표현을 <보기>에서 골라 넣으세요.

Choose the words or expressions from the box that best describe the pictures.



1)



2)



3)



4)

**보기**

전화를 바꾸다

전화를 잘못 걸다

전화를 끊다

통화 중이다

2. 그림을 보고 <보기>처럼 대화를 완성하세요. Following the example, complete the conversations.

**보기**



가: 거기 도서관이지요?

나: 네, 그런데요. 무슨 일이세요?

1)



가: 거기 \_\_\_\_\_?

나: 네, 119입니다. 무슨 일이세요?


2)



가: 거기 \_\_\_\_\_?

나: 네, 그런데요. 무슨 일이세요?


3)



가: 제 딸이에요. \_\_\_\_\_?

나: 와! 진짜 귀엽네요.

4)



가: 일이 다 \_\_\_\_\_?

나: 아니요, 다 안 끝났어요.



Track 62

수 루 지영 씨는 주로 어디에서 옷을 사요?  
Where do you usually buy clothes, Jiyoung?

지 영 저는 주로 인터넷에서 많이 사요.  
I buy them online.

수 루 인터넷은 옷이 비싸지 않아요?  
Isn't it expensive to buy clothes online?

지 영 아니요. 인터넷이 옷도 싸고 쇼핑도 편리해요.  
Not at all. It is less expensive and easier to shop online.

수 루 그래요? 외국인도 한국 사이트에 회원 가입이 돼요?  
Really? Can a foreigner sign up for the Korean websites as well?

지 영 네, 대부분 돼요. 그런데 외국인등록번호가 필요해요.  
I would say, yes for most websites. But you need your Foreign Registration Number.

**Tip** 발음 Pronunciation

‘많이’는 [마니]로 발음이 됩니다. 받침 ‘ㅎ’ 다음에 모음이 있으면 ‘ㅎ’을 발음하지 않습니다.  
많이 is pronounced [마니]. When the final consonant ㅎ is followed by a vowel, ㅎ is not pronounced.


많이[마니]

않아요[아나요]

좋아요[조아요]

괜찮아요[괜차나요]

일어버렸어요[이러버려서요]



인터넷  
Internet



웹사이트  
websites



검색 엔진  
search engine



홈페이지  
homepage



블로그  
blog



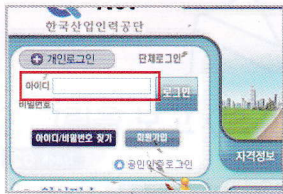
인터넷 카페  
Internet cafe



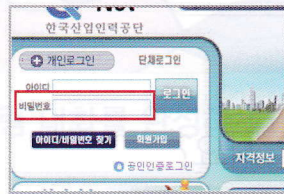
회원 가입  
create an account



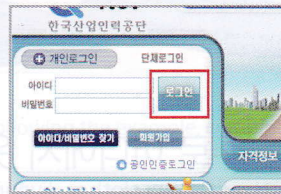
회원 탈퇴  
delete one's account



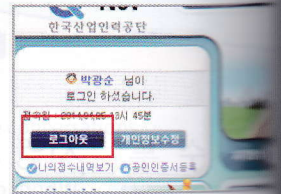
아이디  
ID



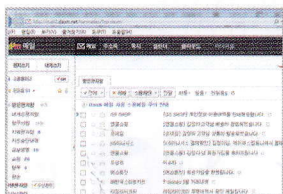
비밀번호  
password



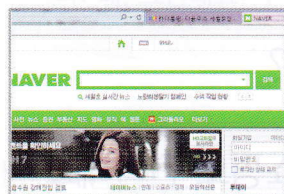
로그인  
log in




로그아웃  
log out




이메일  
e-mail



인터넷 검색  
Internet search



인터넷 채팅  
Internet chatting



화상 채팅  
voice chatting

동사나 형용사, '명사+이다'에 붙어서 앞 문장과 뒤 문장을 대등하게 이어 줄 때 사용한다.

-고 attached to a verb, an adjective or the noun+이다 verb, links two main clauses.

- 1) 가: 인터넷 쇼핑을 왜 좋아해요?  
나: 값이 싸고 쇼핑이 편리해서 좋아해요.
- 2) 가: 투안 씨하고 리한 씨는 뭐 먹을 거예요?  
나: 저는 비빔밥을 먹고 리한 씨는 김치찌개를 먹을 거예요.
- 3) 가: 아이디하고 비밀번호 가르쳐 주세요.  
나: 아이디는 'tuan'이고 비밀번호는 '1324'예요.

## 연습 2

### 1. 그림에 맞는 표현을 <보기>에서 골라 넣으세요.


Choose the words or expressions from the box that best describe the pictures.




1)



2)



3)



4)

**보기**

이메일

비밀번호

로그아웃

화상 채팅

### 2. 데모를 보고 <보기>처럼 대화를 완성하세요.

Following the example, complete the conversations.

**보기**

투안 씨

- 친절해요.
- 재미있어요.

가: 투안 씨가 어때요?

나: 친절하고 재미있어요.

**그 식당**

- 싸요.
- 맛있어요.

가: 그 식당이 어때요?

나: \_\_\_\_\_

**오늘 날씨**

- 맑아요.
- 따뜻해요.

가: 오늘 날씨가 어때요?

나: \_\_\_\_\_

**지금 뭐 해요?**

- 투안: 자요.
- 리한: 인터넷해요.

가: 투안하고 리한은 지금 뭐 해요?

나: \_\_\_\_\_

**오늘 메뉴**

- 점심: 비빔밥
- 저녁: 불고기덮밥

가: 오늘 메뉴가 뭐예요?

나: \_\_\_\_\_

<보기>처럼 전화 내용을 메모하고 전화해 보세요. Following the example, make a note and call.

전화 내용

	누구에게 전화하고 싶어요?	왜 전화하고 싶어요?
<b>보기</b>	수루 씨에게 전화하고 싶어요.	오늘이 수루 씨 생일이예요. 그래서 축하해 주고 싶어요.
1)		
2)		

전화 대화

**보기**

가: 여보세요. 수루 씨 전화이지요?  
 나: 네, 그런데요. 실례지만 누구세요?  
 가: 투안이에요.  
 나: 아! 투안 씨, 안녕하세요? 무슨 일이에요?  
 가: 오늘이 수루 씨 생일이지요? 축하해요.




범죄 신고  
Crime report

☎ 112



출입국관리사무소,  
체류 신고 등  
Alien Registration

☎ 1345




전화번호 안내  
Directory assistance

☎ 114



고용노동부 고객상담센터  
Employment and Labor Customer  
Service Center

☎ 1350



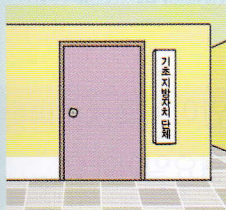
화재, 응급 환자 발생 신고  
Reporting a fire and medical  
emergencies

☎ 119



외국인력상담센터  
Human Resources  
Development Service of Korea

☎ 1577-0071




기초 지방자치단체  
각종 생활 민원 신고  
Civil Appeal report

☎ 120



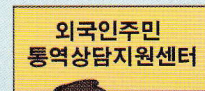
이주여성 긴급지원 센터  
Emergency Support Center  
for Migrant Women

☎ 1577-1336



날기예보 안내  
Weather forecast

☎ 131



외국인주민  
통역상담지원센터  
Interpretation of Foreign Residents  
Counseling and Support Center

☎ 1577-1336

[1~2] 다음 그림을 보고 알맞은 단어를 고르십시오.

1.  ①                      ②                      ③                      ④

2.  ①                      ②                      ③                      ④


[3~5] 질문을 듣고 알맞은 대답을 고르십시오.

- |                |                |
|----------------|----------------|
| 3. ① 네, 그런데요.  | ② 네, 거기에요.     |
| ③ 아니요, 거기 없어요. | ④ 아니요, 도서관이에요. |
| 4. ① 여기는 회사예요. | ② 저는 투안이에요.    |
| ③ 이것은 전화예요.    | ④ 오늘은 월요일이에요.  |
| 5. ① 맵고 짜요.    | ② 작고 비싸요.      |
| ③ 맑고 따뜻해요.     | ④ 착하고 친절해요.    |

2-2 다음 그림을 보고 맞는 문장을 고르십시오.



- ① 전화를 걸어요.
- ② 전화를 바꿔요.
- ③ 전화를 받아요.
- ④ 전화를 끊어요.



- ① 통화해요.
- ② 채팅해요.
- ③ 가입해요.
- ④ 검색해요.

3-2 빈칸에 들어갈 가장 알맞은 것을 고르십시오.

3 가: 식당이 \_\_\_\_\_ ?

나: 싸고 맛있어요.

- ① 어때요
- ② 뭐 해요
- ③ 언제예요
- ④ 얼마예요

4 가: 거기 병원이지요?

나: \_\_\_\_\_ . 여기는 약국이에요.

- ① 전화를 껐어요
- ② 문자가 왔어요
- ③ 문자를 보냈어요
- ④ 전화 잘못 거셨어요

5 저는 인터넷 검색하고 인터넷 채팅을 자주 해요. 그리고 인터넷 쇼핑도 많이 해요. 인터넷 쇼핑은 \_\_\_\_\_ . 그래서 저는 주로 인터넷에서 옷을 많이 사요.

- ① 싸고 편리해요
- ② 어렵고 복잡해요
- ③ 시간하고 돈이 필요해요
- ④ 아이디하고 비밀번호가 있어요

## 저는 설거지를 할게요

I will wash the dishes


학습 목표 집안일 부탁하기, 집안일 말하기  
To ask for household chores, To talk about household chores

문 법 -(으)르세요, -는 것

어휘 청소 Cleaning, 집안일 Household chores

정보·문화 쓰레기 분리수거 Waste sorting

## 대화 1




투 안 청소를 안 해서 방이 너무 더럽네요.  
The room is so dirty since we haven't cleaned it.

리 한 네, 바빠서 시간이 없었어요.  
Yes, we have been very busy.

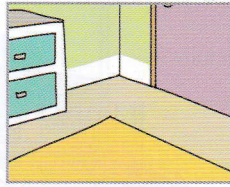
투 안 지금 같이 청소할래요?  
Would you like to clean it now?

리 한 그래요. 지금 해요.  
Yes, let's do it now.


투안 씨는 방을 쓸어 주세요. 저는 먼지를 닦을게요.  
Please sweep the room, Tuan. I will wipe the room.




더럽다  
dirty



깨끗하다  
clean



어지럽다  
messy




정돈되어 있다  
well arranged



청소를 하다  
to clean



청소기를 돌리다  
to vacuum




정리하다  
to clean up



먼지를 떨다  
to clear dust away



쓸다  
to sweep




닦다  
to wipe



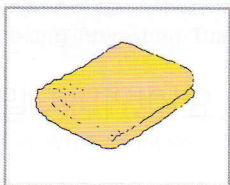
쓰레기를 버리다  
to throw away garbage



청소 도구  
cleaning equipment



빗자루  
broom



걸레  
mop



휴지통  
garbage can

문법 1

-(으)르게요

동사 뒤에 붙어서 어떤 일을 하겠다는 의지를 나타낸다.

동사 어간의 끝 음절이 모음으로 끝날 때: -르게요

㉠ 이외의 자음으로 끝날 때: -을게요





- 1) 가: 제가 방을 쓸게요.  
나: 그럼 저는 닦을게요.
- 2) 가: 이 책들을 정리해 주세요.  
나: 네. 지금 정리할게요.
- 3) 가: 지금 작업장을 청소하세요.  
나: 죄송해요. 지금은 일이 많아요. 이따가 할게요.

-(으)르게요, attached to a verb, expresses a speaker's intention of will of doing something. When a stem ends in a vowel or the final consonant of ㄹ, -르게요 is added. When a stem ends in a consonant other than ㄹ, -을게요 is added.

연습 1

1. 그림에 맞는 표현을 <보기>에서 골라 넣으세요.

Choose the words or expressions from the box that best describe the pictures.


			
1)	2)	3)	4)

**보기**      닦다      쓸다      버리다      정리하다

2. <보기>처럼 대화를 완성하세요. Following the examples, complete the conversation.

**보기**      가: 방을 닦으세요.  
나: 네, 닦을게요.

- 가: 작업을 정리하세요.  
나: 네, \_\_\_\_\_.
- 가: 누가 저하고 같이 갈래요?  
나: 제가 같이 \_\_\_\_\_.
- 가: 투안 씨는 내일 뭘 준비할래요?  
나: 저는 과일을 \_\_\_\_\_.
- 가: 사진을 찍어 줄래요?  
나: 좋아요, 제가 사진을 \_\_\_\_\_.



투 안 어제 친구하고 불고기를 만들었어요. 정말 재미있었어요.  
I made Bulgogi with my friend yesterday. It was really fun.

Track 65

리 한 투안 씨는 요리를 하는 것이 재미있어요?  
Do you find cooking interesting, Tuan?

투 안 네, 전 정말 재미있어요. 리한 씨는요?  
Yes, it's really fun. What about you, Leehan?

리 한 저는 재미없어요. 하지만 설거지는 괜찮아요.  
I don't find cooking interesting, but I can wash the dishes.

투 안 그래요? 그러면 앞으로 요리는 제가 할게요.  
Really? From now on, I will cook, then.

설거지는 리한 씨가 하세요.  
You can wash the dishes, Leehan.

**Tip** 있다/없다 형용사 있다/없다 adjectives

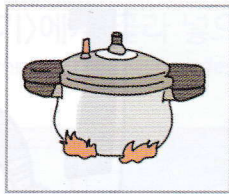
'재미가 있어요'가 줄어서 '재미있어요'가 되었습니다.  
한국어에는 이런 방식으로 만들어진 형용사가 있습니다.  
재미가 있어요 is contracted into 재미있어요.  
This is a very common type of adjectives being made in Korean.

재미가 있다 → 재미있다  
맛이 있다 → 맛있다  
멋이 있다 → 멋있다

재미가 없다 → 재미없다  
맛이 없다 → 맛없다  
멋이 없다 → 멋없다



장을 보다  
to go grocery shopping




밥을 하다(짓다)  
to cook rice



음식을 만들다  
to cook




설거지를 하다  
to do the dishes




밥솥  
rice cooker



냄비  
pot




프라이팬  
frying pan



주방세제  
dishwasher detergent



빨래를 하다  
to do laundry



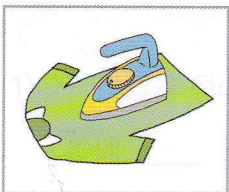
세탁기를 돌리다  
to run the washer



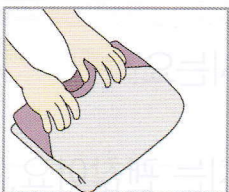
빨래를 널다  
to hang out the wash



빨래를 걷다  
to bring in laundry



옷을 다리다  
to iron clothes



옷을 개다  
to fold clothes



세탁세제  
detergent



다리미  
iron

문법 2

-는 것

동사 뒤에 붙어서 그 동사를 명사처럼 쓰이게 한다.



- 1) 가: 옷을 다리는 것이 너무 어려워요.  
나: 그래요? 그럼 제가 다려 줄게요.
- 2) 가: 세탁세제를 벌써 다 썼어요.  
나: 그래요? 빨래를 할 때 세제를 너무 많이 쓰는 것은 좋지 않아요.
- 3) 가: 왜 항상 밖에서 밥을 사 먹어요?  
나: 저는 요리하는 것을 싫어해요. 그래서 사 먹어요.

-는 것 attached to a verb, is used as one of the verbal noun forms.

연습 2

1 그림에 맞는 표현을 <보기>에서 골라 넣으세요.

Choose the words or expressions from the box that best describe the pictures.



1)

2)

3)

4)

**보기**

장을 보다

옷을 다리다

빨래를 하다

설거지를 하다

2 그림을 보고 <보기>처럼 대화를 완성하세요.


Following the example, complete the conversations.

**보기**




가: 요리가 힘들지 않아요?

나: 괜찮아요. 저는 음식을 만드는 것이 재미있어요.



가: 먼지가 너무 많아요.

나: 청소할 때는 창문을 \_\_\_\_\_ 이 좋아요.



가: 왜 빨래를 안 했어요?

나: 비가 올 때는 빨래를 \_\_\_\_\_ 이 안 좋아요.



가: 왜 옷을 모두 다려요?

나: 저는 옷을 \_\_\_\_\_ 이 재미있어요.



가: 왜 사진을 안 찍어요?

나: 저는 사진 \_\_\_\_\_ 을 안 좋아해요.

<보기>처럼 친구하고 이야기해 보세요. Make the conversations with your friends as follows.

**보기 1** 가: 투안 씨는 집안일 하는 것을 좋아해요?  
 나: 네, 좋아해요.  
 가: 무슨 일 하는 것을 가장 좋아해요?  
 나: 정리하는 것을 가장 좋아해요.

**보기 2** 가: 리한 씨는 집안일 하는 것을 좋아해요?  
 나: 아니요, 안 좋아해요.  
 가: 무슨 일 하는 것을 가장 안 좋아해요?  
 나: 요리하는 것을 가장 안 좋아해요.

	이름	집안일
<b>보기</b>	투안	정리하는 것을 가장 좋아해요.
	리한	요리하는 것을 가장 안 좋아해요.
1)		
2)		
3)		
4)		
5)		

**쓰레기 종량제** Volume-rate garbage disposal system

쓰레기의 실제 배출량에 따라 수수료를 다르게 부과하는 제도입니다. 한국에서는 지정된 규격의 쓰레기봉투를 판매하고 그 봉투에만 쓰레기를 담아서 버리도록 하고 있습니다. 그리고 재활용이 가능한 쓰레기는 제외하여 재활용률을 높이는 효과가 있습니다. 1995년부터 전국적으로 실시되었습니다.

The volume-rate garbage disposal system in Korea, starting nationally as of 1995, is a volume-based waste collection fee system. All households and business owners are required to purchase specially designed plastic bags for waste collection. As residents and business owners are not charged fees for the removal of recycling items, it has increased recycling rates.

**쓰레기 분리수거** Separate garbage collection

<p>일반 쓰레기 regular garbage</p>		<ul style="list-style-type: none"> <li>• 정해진 쓰레기봉투에 넣어야 합니다. Regular garbage should be thrown away in specially designed plastic bags.</li> <li>• 정해진 장소에 버려야 합니다. It should be thrown away in designated places.</li> <li>• 음식물 쓰레기는 물기를 빼고 버려야 합니다. Wet food waste should be dried out before disposal.</li> <li>• 쓰레기봉투는 가까운 슈퍼마켓에서 살 수 있습니다. Specially designed plastic bags can be purchased in supermarkets nearby.</li> </ul>
<p>음식물 쓰레기 food waste</p>		<ul style="list-style-type: none"> <li>• 쓰레기봉투의 종류와 가격             <ul style="list-style-type: none"> <li>- 일반 쓰레기봉투와 음식물 쓰레기봉투가 다릅니다. Plastic bags for regular garbage and food waste are different by color.</li> <li>- 규격별로 있습니다. They are offered in multiple sizes. (5L, 10L, 20L, 30L, 50L, 75L, 100L)</li> <li>- 지역별로 쓰레기봉투의 가격이 다릅니다. The prices vary based on the districts.</li> </ul> </li> </ul>
<p>대형 쓰레기 large garbage</p>		<ul style="list-style-type: none"> <li>• 대형 쓰레기에 스티커를 붙여야 합니다. Stickers should be placed on the large garbage.</li> <li>• 스티커는 주민자치센터에서 살 수 있습니다.</li> <li>• 스티커는 인터넷으로도 살 수 있습니다. They can be purchased online, or in a community service center of your district.</li> </ul>
<p>재활용 쓰레기 Recyclable Items</p>		<ul style="list-style-type: none"> <li>• 재활용 쓰레기는 분리해서 버려야 합니다. Recyclable waste should be separated from regular garbage.</li> <li>• 종이류, 병병류, 플라스틱류가 있습니다. They are split into paper/cardboard, glass, aluminum cans, and plastic.</li> </ul>
<p>헌 옷, 형광등, 건전지 old clothes, fluorescent light bulbs, batteries</p>		<ul style="list-style-type: none"> <li>• 헌 옷은 헌 옷 수거함에 넣어야 합니다. Old clothes should be put into clothing collection bins.</li> <li>• 형광등, 건전지는 전용 수거함에 넣어야 합니다. Fluorescent light bulbs and batteries should be put into the corresponding bins.</li> </ul>

[1~2] 다음 그림을 보고 알맞은 것을 고르십시오.

1.  ①                      ②                      ③                      ④

2.  ①                      ②                      ③                      ④

[3~5] 질문을 듣고 알맞은 대답을 고르십시오.

3. ① 날씨가 흐려서 기분이 안 좋아요.  
 ② 너무 달아서 저는 안 먹고 싶어요.  
 ③ 약속 시간에 늦어서 너무 미안해요.  
 ④ 청소를 너무 안 해서 방이 더러워요.
4. ① 괜찮아요. 지난번에 한 번 봤어요.  
 ② 싫어요. 저는 운동을 별로 안 좋아해요.  
 ③ 죄송해요. 제가 좀 바빠서 내일은 어려워요.  
 ④ 미안해요. 무릎이 안 좋아서 닦는 것이 힘들어요.
5. ① 좋아요. 저하고 같이 걸어요.  
 ② 글썩요. 저는 아까 걸었어요.  
 ③ 그래요. 제가 바로 걸어 줄게요.  
 ④ 맞아요. 내일 저녁에 걸을 거예요.

