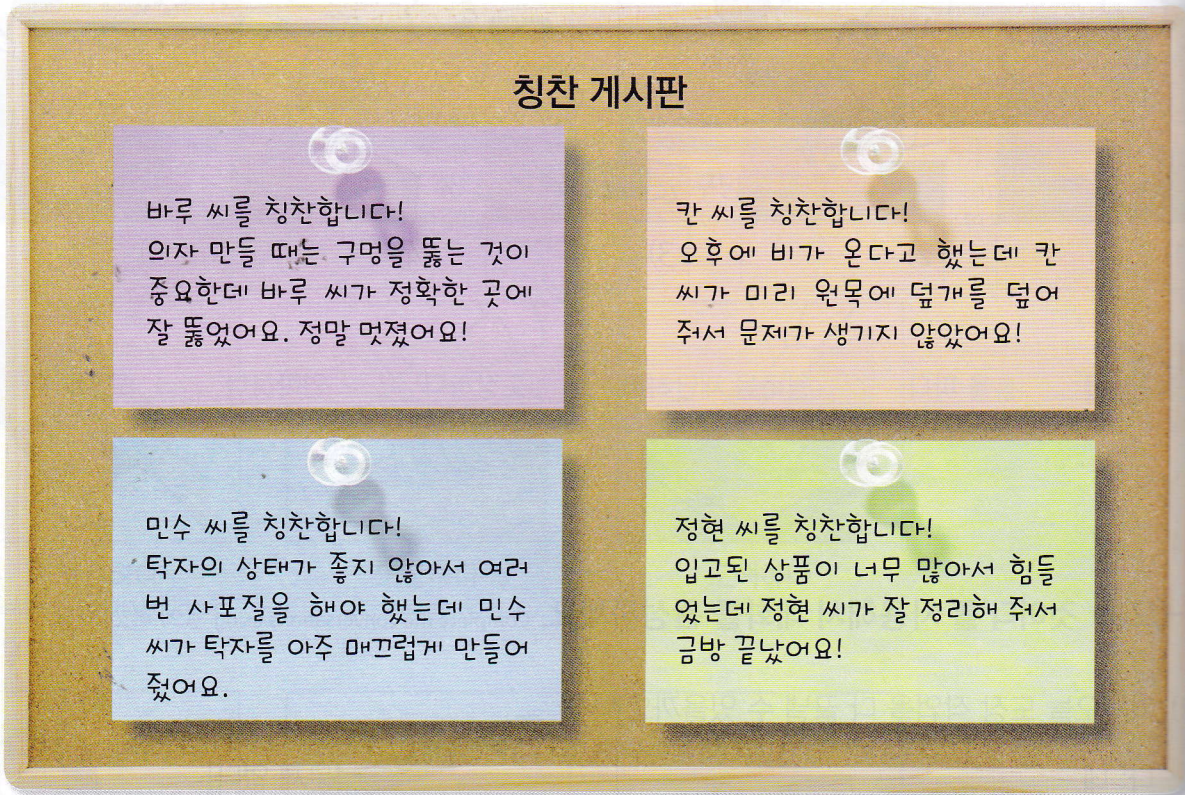


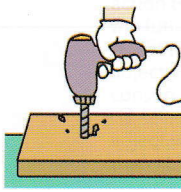



가구 공장의 게시판입니다. 잘 읽고 질문에 답하세요.

Following is the bulletin board of a furniture factory. Read carefully and answer the questions.



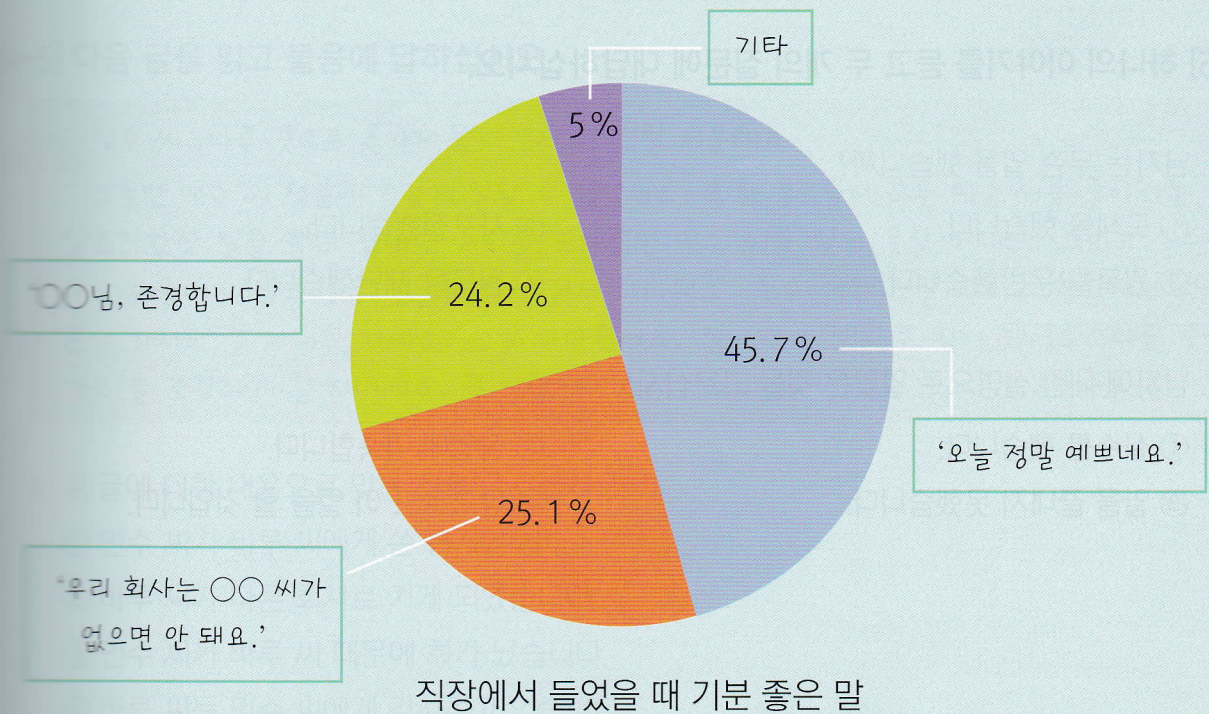
1. 네 사람들은 왜 칭찬을 받았을까요? 맞는 그림을 연결하세요.

①	바루	•		•	㉠	
②	칸	•		•	㉡	
③	민수	•		•	㉢	
④	정현	•		•	㉣	

직장에서 어떤 말을 들으면 기분을 좋을까요? 남녀 직장인 517명을 대상으로 들었을 때 가장 기분 좋은 칭찬의 말이 무엇인지 물어봤습니다. 그 결과 ‘오늘 정말 예쁘네요 또는 멋있네요’가 45.7%로 1위, ‘역시 우리 회사는 ○○ 씨가 없으면 안 돌아가요’가 25.1%로 2위, ‘다 ○○ 씨 덕분이죠’가 24.2%로 3위를 차지했습니다. 기타 의견으로는 ‘○○ 님, 정말 존경합니다’, ‘동안이시네요(어려 보이세요)’ 등이 있었습니다. 또한 언제 이런 칭찬을 많이 하나냐는 질문에는 ‘회식 자리에서 한다’는 응답이 45.5%로 가장 높았고, ‘평상 시 틈틈이 한다’는 응답이 43.3%로 그 뒤를 이었습니다.

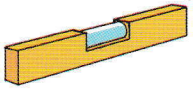
회사에서 성공적인 인간 관계를 만들고 싶은 직장인이라면 함께 일하는 동료와 상사를 기분 좋게 만드는 칭찬의 말을 틈틈이 하는 것도 좋은 방법이 될 것입니다.

What kinds of compliments do people find pleasant at work? An opinion poll was conducted with 517 office workers on the best compliments they've received. The top 3 compliments they claimed the best are in order as follows: "You look gorgeous today./ You look awesome today." (45.7%), "Your performance is always really outstanding/ Your hard work really shined through." (25.1%). Others include "I really admire you," "You look young." The survey also asked when they usually give compliments. The two most common occasions that they give compliments to their coworkers, they responded, are "in company dinner meetings" (45.5%) and "from time to time/ whenever it's necessary" (43.3%). If you want to build a successful social network at work, it is highly recommended that you occasionally compliment your coworkers to make their day.



1. 다음 그림을 보고 알맞은 대답을 고르십시오.

이것은 무엇입니까?



①

②

③

④

[2~3] 질문을 듣고 알맞은 대답을 고르십시오.

2. ① 물건이 다 들어왔어요.

③ 제품만 차에 실으면 돼요.

② 빨리 주문을 해야겠어요.

④ 상품 출고를 관리하는 일이에요.

3. ① 제가 먼저 할게요.

③ 저는 샌딩 작업을 해 봤어요.

② 민수 씨가 하고 있을 거예요.

④ 3시까지의 작업이 끝날 거예요.

[4~5] 하나의 이야기를 듣고 두 개의 질문에 대답하십시오.

4. 남자는 무슨 일을 했습니까?

① 도색을 했습니다.

③ 원목을 운반했습니다.

② 사포질했습니다.

④ 원목을 재단했습니다.

5. 남자에 대한 설명으로 알맞은 것을 고르십시오.


① 실수를 했습니다.

③ 일을 끝내지 못했습니다.

② 작업에 익숙합니다.

④ 앞으로도 이 일을 할 것입니다.

1. 다음 그림을 보고 맞는 문장을 고르십시오.



- ① 흙을 파고 있습니다.
- ② 조립을 하고 있습니다.
- ③ 사포질을 하고 있습니다.
- ④ 도색 작업을 하고 있습니다.

2. 빈칸에 들어갈 가장 알맞은 단어를 고르십시오.

2. 창고에 식료품을 보관할 때는 알맞은 온도를 \_\_\_\_\_ 것이 매우 중요합니다.

- ① 가공하는
- ② 냉방하는
- ③ 유지하는
- ④ 입고하는

3. 가구를 만들 때 제일 먼저 해야 하는 일은 바로 원목을 \_\_\_\_\_ 일입니다. 용도에 맞게 정확한 크기로 재는 것이 중요합니다.

- ① 도색하는
- ② 샌딩하는
- ③ 조립하는
- ④ 재단하는

4. 다음 글을 읽고 물음에 답하십시오.

민수 씨, 다른 곳으로 옮기게 됐다면서요? 정말 서운해요.

그동안 민수 씨 덕분에 즐겁게 일할 수 있었어요. 회사 동료들이 모두 민수 씨를 좋아하는 거 알죠? 항상 일을 빨리 끝내면 저희를 도와줬던 민수 씨를 잊지 못할 거예요. 그리고 실수를 해도 짜증내지 않고 웃는 얼굴로 받아 주어서 고마워요. 민수 씨는 정말 착하고 친절해서 다른 곳에 가셔도 잘 지내실 거예요. 정말 고마웠어요. 일하면서 정말 큰 힘이 됐어요. 다른 곳에 가도 늘 건강하게 잘 지내세요. 꼭 연락할게요.

바루 씨

4. 위 글에 대한 내용으로 맞는 것을 고르십시오.

- ① 민수 씨가 바루 씨에게 쓴 편지입니다.
- ② 바루 씨가 다른 회사로 가게 되었습니다.
- ③ 민수 씨가 바루 씨 때문에 화가 났습니다.
- ④ 바루 씨는 민수 씨에게 감사하고 있습니다.

도민수 씨에 대한 설명으로 맞는 것을 고르십시오.

- ① 구멍을 뚫었습니다.
- ② 도구를 정리했습니다.
- ③ 실수를 하지 않습니다.
- ④ 동료들을 잘 도와줍니다.

# 다치지 않도록 조심하세요

Please make sure that you don't get injured


**학습 목표** 기계 작업 시 주의사항 말하기, 위험 상황 대처하기  
To talk about caution in operating machinery, To deal with dangerous situations

**문법** -(으)ㄴ 적이 있다/없다, -지 않도록 조심하다

**어휘** 기계 작업 Machinery operation, 재해 Work-related injury

**정보·문화** 작업장 사고 On-the-job accidents

## 대화 1



**지 훈** 예! 투안 씨, 괜찮아요?  
Oh, Tuan, are you okay?

**투 안** 네. 모서리 맞추려고 한 건데. 큰일 날 뻔했네요.  
Yes, I'm fine. I was trying to adjust the edges, but I had a very close call.

**지 훈** 저도 프레스 작업 하다가 다친 적이 있어요. 프레스 기계가 워낙 무거우니까 조금만 방심을 해도 큰 사고가 나더라고요.  
I also had an accident in the middle of presswork. Presses are so heavy, so a brief moment of inattention may lead to catastrophic results.


작업할 때 집중하고 특히 손 조심하고요.  
We all should use caution when operating machinery. Also, watch out for your hands.

**투 안** 계속 조심했는데 잠깐 딴생각을 하는 바람에…….  
I had been paying attention to it, but I let my mind wander for an instant, so…….

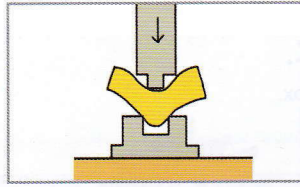
**지 훈** 많이 놀란 것 같으니까 좀 쉬었다가 해요.  
You must have been really startled. Take a rest before you resume.

### New Vocabulary

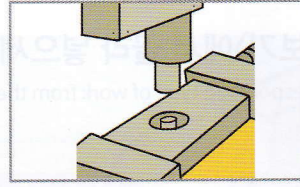
모서리 edge    맞추다 adjust    방심하다 inattentive  
딴생각 other thoughts




프레스 기계  
forming press




구부리다  
to bend




찍어 내다  
to stamp (out)




선반 기계  
lathe



갈다  
to grind



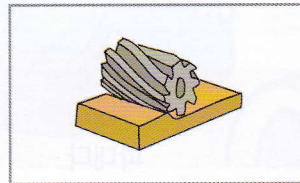
도려내다  
to cut out



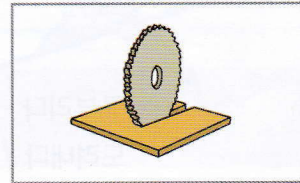
파내다  
to gouge out



밀링 기계  
milling machine



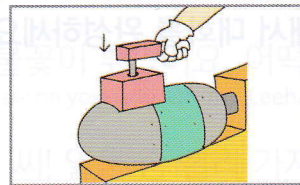
깎다  
to cut



절단하다  
to cut off



용접하다  
to weld



조립하다  
to assemble

문법 1

-(으)ㄴ 적이 있다/없다

동사에 붙어 그 동작이 진행된 때가 있거나 없음을 나타낸다.

동사 어간에 받침이 없거나 'ㄹ' 받침일 때: -ㄴ 적이 있다/없다

'ㄹ'을 제외한 받침일 때: -은 적이 있다/없다

- 1) 가: 리한 씨, 이 선반 기계를 사용할 수 있어요?  
나: 네, 전에 사용한 적이 있어요.
- 2) 가: 투안 씨는 이 작업복 처음 입어 보지요?  
나: 아니요, 전에 입은 적이 있어요.
- 3) 가: 바루 씨, 제주도에 간 적이 있어요?  
나: 아니요, 가 본 적이 없어요.

-(으)ㄴ 적이 있다/없다 attached to a verb, is used to express that an action has (has not) taken place before.  
-ㄴ 적이 있다/없다 is added if a verb stem ends in a vowel or the final consonant, ㄹ.  
-은 적이 있다/없다 is added if a verb stem ends in all consonants other than ㄹ.

1. 기계에 맞는 작업을 <보기>에서 골라 넣으세요.


Match each machine to the corresponding type of work from the box.

프레스	선반	밀링	기타

<b>보기</b>	갈다	구부리다	깎다	조립하다
	절단하다	도려내다	파내다	찍어 내다

2. 그림을 보고 ‘-(으)ㄴ 적이 있다/없다’를 사용해서 대화를 완성하세요.

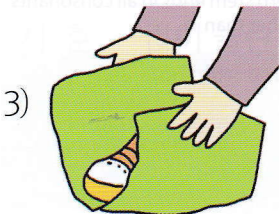
Complete the conversations using ‘-(으)ㄴ 적이 있다/없다.’



가: 철근을 조립할 수 있어요?  
 나: 아니요, \_\_\_\_\_.



가: 용접을 해 봤어요?  
 나: 네, \_\_\_\_\_.



가: 물건을 포장할 수 있어요?  
 나: 네, \_\_\_\_\_.



리 한 앓, 뜨거워!  
Ouch! It's hot!

Track 149

투 안 어, 팔에 불꽃이 튀었어요. 어떡해! 리한 씨, 움직이지 말고 가만히 있어요.  
Oh, a spark flew on your arm. Oh, my. Leehan, don't move and stand still. Miyoung!

저기 미영 씨! 얼음 좀 빨리 가져다주세요.  
Please go get me ice quickly.


미 영 여기 얼음이요. 우선 이걸로 진정 시키고 병원부터 가야겠어요.  
Here it is. We should soothe a burn with ice first and go see a doctor.

투안 씨, 빨리 가서 공장장님께 말씀 드리세요.  
Tuan, please let the manager know right away.


투 안 네. 그리고 용접기가 아직 뜨거우니까 미영 씨도 다치지 않도록 조심하세요.  
Okay. Because the welding power supply is still hot, Miyoung, you should also be careful not to get injured.

 New Vocabulary

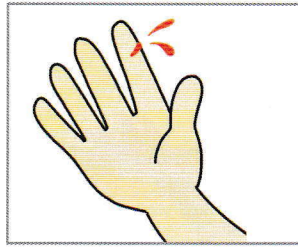
불꽃이 튀다 to spark    가만히 있다 to stand still    진정하다 to soothe



손가락이 잘리다  
to have one's finger cut off



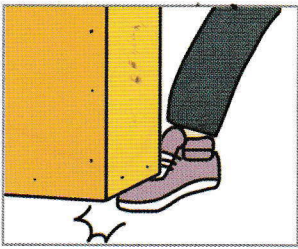
손가락이 끼이다  
to have one's finger caught




손가락이 베이다  
get a cut on one's finger




손가락이 데다  
to burn one's finger




발이 깔리다  
to get a foot struck



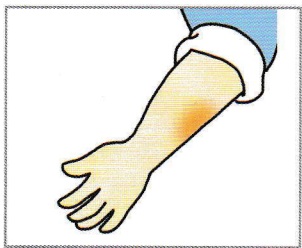
못에 찔리다  
to get pricked by a nail




유리가 박히다  
to get (a piece of) glass stuck in



화상을 입다  
to be burned



찰과상을 입다  
to have a scratch



가스에 중독되다  
to be gassed

문법 2

-지 않도록 조심하다

동사에 붙어 앞선 행위나 상태가 발생하지 않게 조심한다는 것을 나타낸다.

- 1) 가: 이 기계는 아주 빠르니까 손가락이 끼이지 않도록 조심해야 돼.  
나: 알겠어.
- 2) 가: 자, 그럼 작업을 시작해 볼까요?  
나: 뜨거우니까 화상을 입지 않도록 조심하세요.
- 3) 가: 어, 여기 유리 조각이 있네.  
나: 밟지 않도록 조심해. 얼른 치워야겠다.


-지 않도록 조심하다 attached to a verb indicates that caution or care should be exercised not to cause an action or a state.

연습 2

그림을 보고 맞는 말을 연결하세요. Match pictures to the corresponding words or expressions.



㉠ 손가락이 데다



㉡ 찰과상을 입다



㉢ 못에 찌리다



㉣ 손가락이 베이다



㉤ 손가락이 잘리다

그림을 보고 '-지 않도록 조심하다'를 사용해서 말해 보세요. Create conversations using '-지 않도록 조심하다.'



2)



3)



작업을 할 때는 무엇을 조심해야 할까요? <보기>처럼 주의할 것을 알려주세요.

What types of caution should be exercised at work? Give caution concerning possible work-related injuries as follows.

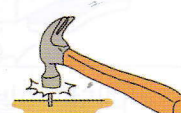



**보기**




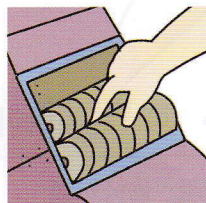


프레스 기계를 사용할 때는  
손가락이 잘리지 않도록 조심하세요.





1)

2)










3)



4)

작업장 사



붕괴  
collapse



낙하  
fall to low

사고 발생




소화기 사




작업장 사고 On-the-job accidents




붕괴 사고  
collapse



감전 사고  
electric shock



추락 사고  
falling




누전 사고  
short circuit



낙하 사고  
fall to lower level



폭발 사고  
explosion



화재 사고  
conflagration

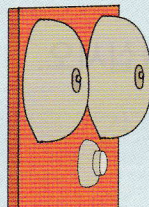


가스 누출 사고  
gas leak


사고 발생 시 필요한 것 In case of an emergency



소화기  
fire extinguisher



비상벨  
emergency bell

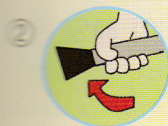


비상구  
emergency exit


소화기 사용 방법 How to use a fire extinguisher



① 안전핀을 뽑고  
Pull the pin in the handle.



② 호스를 불쪽으로  
향하고  
Aim the nozzle at the  
base of the fire.



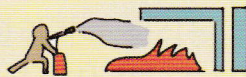
③ 손잡이를 강하게  
움켜쥐는다.  
Squeeze the lever slowly.



바람이 부는 방향에서 불에 접근  
Face the fire in the direction of wind.




앞쪽의 불부터 소화  
To extinguish a fire of flammable  
solids, you aim at the base of the fire.




위에서 아래로 소화  
To extinguish a fire of lowing flammable  
liquid you begin from the point of the  
flow/leak.



충분히 많은 소화기를 한번에 사용  
For better results use many fire  
extinguishers at the same time.

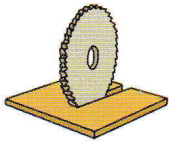


불씨가 남아있는지 확인  
Watch the area for a few minutes in  
case it reignites.



사용한 소화기는 다시 충전함  
Call for the immediate recharge of  
the fire extinguishers.

1. 다음 그림을 보고 알맞은 것을 고르십시오.



①

②

③

④

[2~3] 질문을 듣고 알맞은 대답을 고르십시오.

2. ① 네, 할 거예요.

③ 네, 할 수 없어요.

② 네, 하고 싶어요.

④ 네, 한 적이 있어요.

3. ① 깁스를 하세요.

③ 밴드를 붙이세요.

② 찜질을 하세요.

④ 파스를 붙이세요.

[4~5] 하나의 이야기를 듣고 두 개의 질문에 대답하십시오.

4. 남자는 무슨 작업을 합니까?

① 용접

③ 밀링

② 선반

④ 프레스

5. 사고를 줄이려면 어떻게 해야 합니까?


① 빨리 움직여야 해요.

③ 다른 작업을 함께 해야 해요.

② 자주 사용해 보면 돼요.

④ 작동 방법을 잘 알고 있어야 해요.

2-2] 다음 그림을 보고 맞는 문장을 고르십시오.



- ① 선반 기계예요.
- ② 밀링 기계예요.
- ③ 용접 기계예요.
- ④ 프레스 기계예요.



- ① 못에 찔렸어요.
- ② 화상을 입었어요.
- ③ 유리가 박혔어요.
- ④ 찔과상을 입었어요.

3-4] 빈칸에 들어갈 가장 알맞은 것을 고르십시오.

3. 프레스 기계로 같은 모양을 여러 개 \_\_\_\_\_ 수 있습니다.

- ① 깎을
- ② 파낼
- ③ 구부릴
- ④ 찍어 낼

4. 작업을 하다가 \_\_\_\_\_ 것을 막기 위해서는 환기를 자주 해야 합니다.

- ① 찔과상을 입는
- ② 유리가 박히는
- ③ 손가락이 잘리는
- ④ 가스에 중독되는

도 다음 질문에 답하십시오.

공장에는 여러 종류의 기계가 있습니다. 이런 기계 덕분에 일하는 것이 더 쉬워졌지만 위험한 기계도 많아서 손가락이 잘리거나 화상을 입는 등의 사고도 종종 발생하게 되었습니다. 일을 할 때는 항상 신경을 쓰고 사고를 당하지 않도록 조심해야 합니다.

다음 글에 대한 내용으로 맞는 것을 고르십시오.


- ① 공장에는 위험한 기계도 많이 있다.
- ② 사고가 나면 빨리 신고를 해야 한다.
- ③ 기계를 사용하면 일이 더 어려워진다.
- ④ 기계를 작동하기 전에 연습을 해야 한다.

# 안전화를 안 신으면 다칠 수 있어요

If you don't wear safety shoes, you may get injured

학습 목표	위험 상황 예방하기, 위험 가능성 경고하기 To avoid risk at work, To warn of possible risks
문법	-(으)ㄴ 수 있다, -기 때문에
어휘	보호구 Safety gear and equipment, 작업장 사고 On-the-job accidents
정보·문화	신체 기관과 보호구 Body parts and safety gear

## 대화 1



관리자 아딧 씨, 보호구 모두 착용했지요?  
Adit, you've worn all the necessary protectors, haven't you?

아딧 네, 안전모도 쓰고 안전장갑도 끼었어요.  
Yes, I've worn a hard hat and safety gloves.

관리자 좋아요. 그런데 안전모 끈은 조금 더 조이는 게 좋겠어요. 그리고 오늘은 높은 곳에서 작업해야 하니까 안전대도 꼭 착용하세요.  
Great. I suggest you tighten the strap a bit more. We will work at elevated heights, so don't forget to wear safety harness as well.

아딧 네, 알겠습니다.  
Okay, I understand.

관리자 어! 그런데 안전화는 왜 안 신었어요? 안전화를 안 신으면 발을 다칠 수 있어요.  
Oh, why didn't you wear safety shoes? If you don't wear them, you may get injured.

아딧 어, 깜빡했네요. 바로 갈아 신을게요.  
I'm sorry. I completely forgot. I will change shoes right away.

### New Vocabulary

보호구 safety gear      깜빡하다 to forget      갈아 신다 to change shoes



착용하다  
to wear



안전모  
safety helmet



마스크  
dust mask, gloves



목장갑  
safety gloves

## 문법 1

동사에 붙어  
동사의 어간  
을 제외한다

1) 가: 보인  
나: 네,

2) 가: 용감  
나: 그럼



착용하다  
to wear




보호복  
protective clothing



안전모  
safety hat



보안면  
safety mask



용접면  
welding helmet



보안경  
safety goggles




마스크  
dust mask, gas mask



귀마개  
safety ear plugs



귀덮개  
safety ear muffs



안전대  
safety harness



목장갑  
safety gloves



안전장갑  
rubber coated gloves



안전화  
safety shoes



안전장화  
safety boots

문법 1

-(으)ㄹ 수 있다

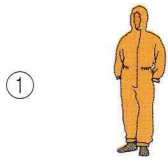
동사에 붙어 어떤 일이 생길 수 있는 가능성을 나타낸다.  
동사의 어간에 받침이 없거나 'ㄹ' 받침일 때: -ㄹ 수 있다  
'ㄹ'을 제외한 받침이 있을 때: -을 수 있다

- 1) 가: 보안경을 안 쓰면 눈을 다칠 수 있어요.  
나: 네, 알겠습니다. 꼭 쓰세요.
- 2) 가: 용접면을 꼭 써야 돼요?  
나: 그럼요. 얼굴에 화상을 입을 수 있으니까 꼭 쓰세요.

-(으)ㄹ 수 있다 attached to a verb, is used to express a possibility or an ability.  
-ㄹ 수 있다 is added if a verb stem ends in a vowel or the final consonant, ㄹ.  
-을 수 있다 is added if a verb stem ends in all consonants other than ㄹ.

If you don't wear safety shoes, you may get injured.

1. 사진을 보고 알맞은 말을 연결하세요. Match the pictures to the corresponding words or expressions.



㉠ 귀마개



㉡ 보호복



㉢ 마스크



㉣ 안전장화



㉤ 목장갑

2. 사진을 보고 '-(으)ㄴ 수 있다'를 사용해서 대화를 완성하세요.

Complete the conversations using '-(으)ㄴ 수 있다.'



가: 귀마개를 꼭 해야 돼요?

나: 네. 귀마개를 안 하면 \_\_\_\_\_.




가: 안전장갑을 꼭 끼야 돼요?

나: 네. 안전장갑을 안 끼면 \_\_\_\_\_.



가: 안전화를 꼭 신어야 돼요?

나: 네. 안전화를 안 신으면 \_\_\_\_\_.



지훈 어! 투안 씨, 장갑을 끼고 밀링 작업을 하면 안 돼요.  
Oh, Tuan. You shouldn't wear gloves when using a milling machine.

Track 152

투안 네? 공장장님이 작업을 할 때는 항상 장갑을 끼라고 하셨는데요.  
No? The supervisor said that we always wear gloves at work.

지훈 그렇지만 밀링 작업을 할 때는 장갑이 기계에 감길 수 있기 때문에 맨손으로 해야 돼요.  
But, when operating a milling machine, as your gloves can easily become caught in the machine, you should work with your bare hands.

투안 아, 그러네요. 얼른 뺄게요.  
Oh, you're right. I'll remove them right away.

지훈 그리고 작업하는 동안 파편이 튈 수 있으니깐 보안경도 잊지 말고요.  
Also, chips can fly off from it, so you should remember to wear safety goggles.

투안 알겠어요, 지훈 씨.  
Okay, I understand.




부딪히다/충돌하다  
to collide



넘어지다  
to trip over




미끄러지다  
to slip




떨어지다/추락하다  
to fall from heights/to fall from a high elevation



구덩이에 빠지다  
to fall into a hole




파편이 튀다  
a chip flies off




맞다  
to be hit




기계에 감기다  
to become caught



감전되다  
to get an electric shock



가스가 새다/누출되다  
to have gas leak



폭발하다  
to explode



불이 나다  
a fire breaks out

문법 2

-기 때문에


동사나 형용사에 붙어 어떤 일의 이유나 원인을 나타낸다.

- 1) 작업을 할 때는 감전될 수 있기 때문에 안전장갑을 껴야 합니다.
- 2) 가: 이곳에서는 구덩이에 빠질 수 있기 때문에 항상 주의해야 합니다.  
나: 네, 잘 보고 다니겠습니다.
- 3) 가: 이번 주말에 영화 보러 갈래요?  
나: 미안해요. 고향에서 부모님이 오셨기 때문에 이번 주말은 안 돼요.

-기 때문에 attached to a verb or an adjectives, indicates the cause or the reason of an action or a state.

연습 2

1 그림을 보고 맞는 말을 연결하세요. Match pictures to the corresponding words or expressions.



㉠ 폭발하다



㉡ 추락하다



㉢ 부딪히다



㉣ 미끄러지다



㉤ 넘어지다

2 '-기 때문에'를 사용해서 대화를 완성하세요. Complete the conversations using '-기 때문에.'

1 가: 높은 곳에서 작업할 때는 떨어지는 사고가 날 수 있습니다.

나: \_\_\_\_\_ 관찰을 겁니다. [안전대를 댔다]

2 가: 지금 안에서 작업할 수 없어요?

나: \_\_\_\_\_ 지금은 들어갈 수 없어요. [바닥이 미끄럽다]


3 가: 밀링 작업을 할 때는 \_\_\_\_\_ 보안경을 꼭 써야 해요.

나: 네, 알겠습니다. [파편이 튀다]

위험한 상황에 대해 말할 수 있어요? <보기>처럼 이야기해 보세요.


Can you talk about risks at work? Give warnings as follows.

**보기**




바닥이 미끄럽다, 넘어지다

바닥이 미끄러우면 넘어질 수 있어요. 조심하세요.




1)




높은 곳에서 작업을 하다, 추락하다

\_\_\_\_\_




2)




파편이 튀다, 화상을 입다

\_\_\_\_\_




3)




안전장갑을 끼지 않다, 감전되다

\_\_\_\_\_




4)



안전화를 신지 않다, 발을 다치다

\_\_\_\_\_



신체와

호흡기  
분진, 화  
dust, che

손 Hand  
화학물질  
chemical

전신 WH  
화학물질  
chemical

보호구의

산업안전보  
The following

보안경 Ey  
차광보안경  
Eye Goggle

청력보호-  
귀마개, 귀

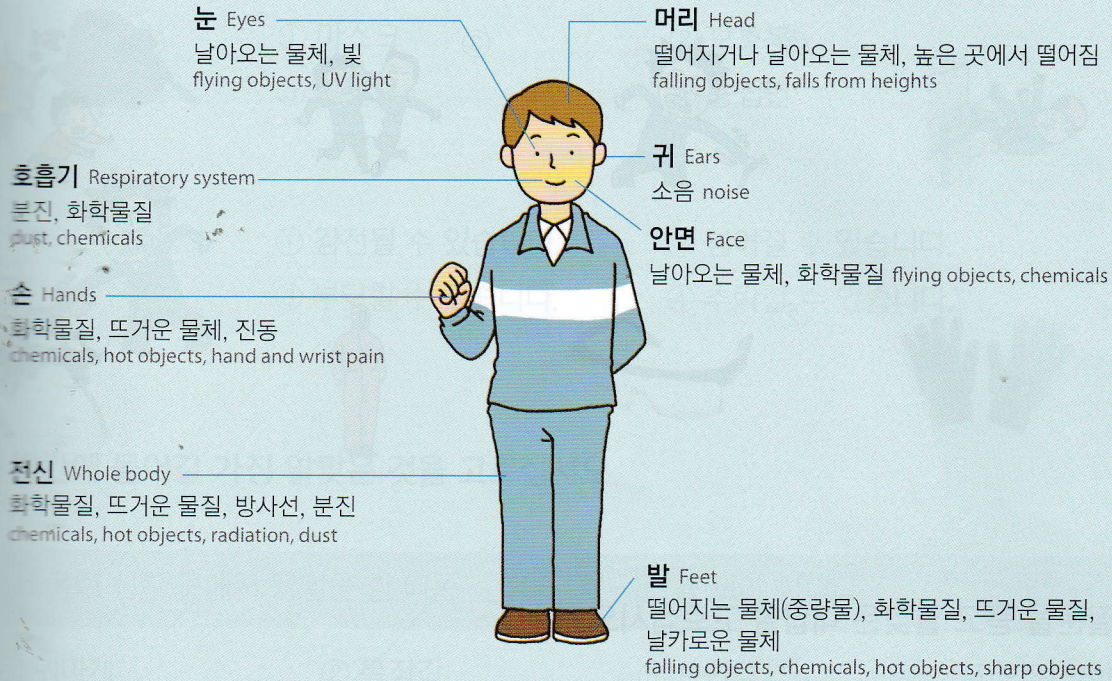
보안면 Fa  
용접용 보  
Full-face We

안전장갑  
절연장갑, h  
insulating r  
gloves

안전대 Saf  
벨트식, 안  
belt types (b  
types (chest

보호복 Pro  
방열복, 화  
heat-resistan

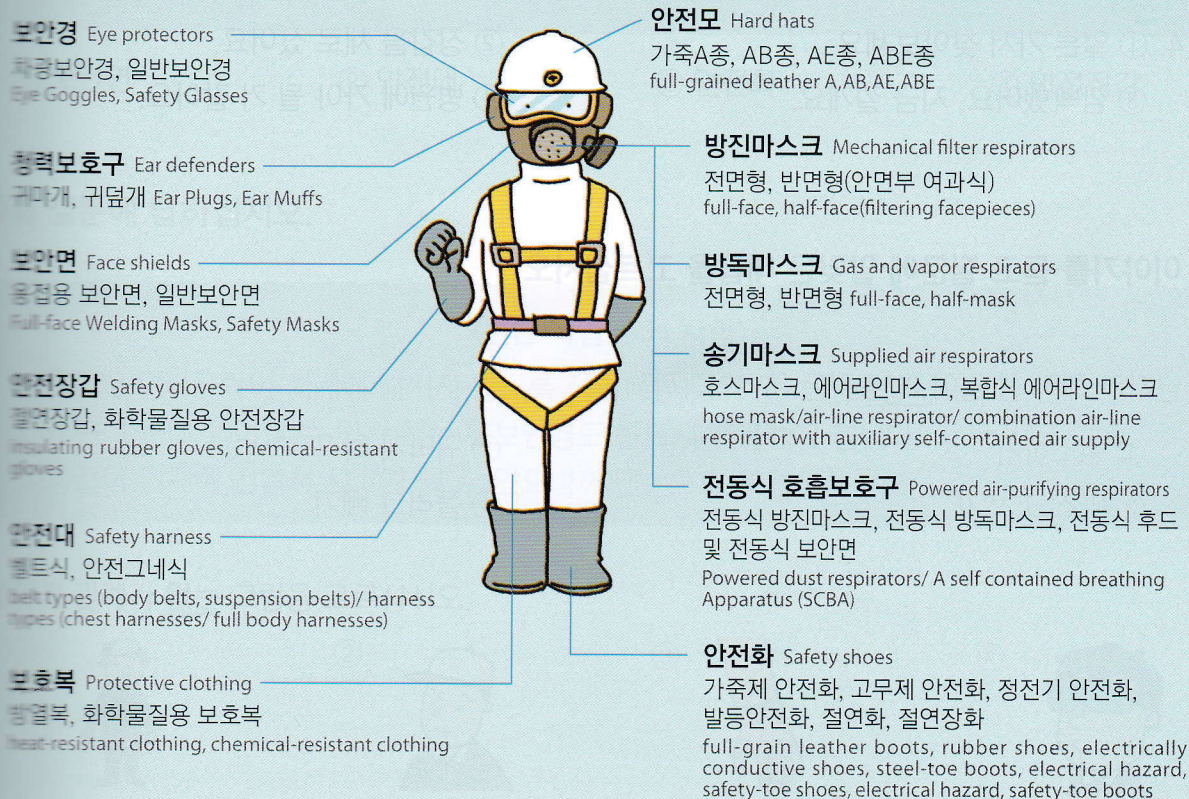
신체와 위험요소 Body parts and possible risk factors



보호구의 종류 Safety gear and equipment


산업안전보건법에서 정하고 있는 보호구는 다음과 같습니다.

The followings are safety gear and equipment regulated by the occupational safety and health administration standard.



[1~2] 잘 듣고 내용과 관계있는 그림을 고르십시오.

1. ①



②



③



④



2. ①



②



③



④



[3~4] 질문을 듣고 알맞은 대답을 고르십시오.

3. ① 벌써 확인했습니다.

② 얼른 쓰고 오겠습니다.

③ 빨리 갈아 신으십시오.

④ 이쪽으로 들어가면 됩니다.

4. ① 얼른 가서 찾아보세요.

② 장갑을 새로 샀어요.

③ 깜빡했어요. 지금 낄게요.

④ 병원에 가야 될 거 같아요.

5. 이야기를 듣고 질문에 알맞은 대답을 고르십시오.

남자가 해야 할 일이 아닌 것은 무엇입니까?

① 청소하기

② 귀마개 하기

③ 마스크 쓰기

④ 플러그 빼기

다음 그림을 보고 맞는 단어나 문장을 고르십시오.



- ① 마스크
- ② 보호복
- ③ 안전모
- ④ 용접면



- ① 감전될 수 있습니다.
- ② 넘어질 수 있습니다.
- ③ 부딪힐 수 있습니다.
- ④ 추락할 수 있습니다.

빈칸에 들어갈 가장 알맞은 것을 고르십시오.

소음이 심한 곳에서 작업을 할 때는 \_\_\_\_\_ 을/를 껴야 합니다.

- ① 귀마개
- ② 목장갑
- ③ 보안경
- ④ 안전장화

높은 곳에서 작업을 할 때는 아래로 떨어질 위험이 있습니다. 그러므로 반드시 \_\_\_\_\_ 을/를 대고 일을 해야 합니다.


- ① 보안면
- ② 안전대
- ③ 안전화
- ④ 안전장갑

모든 질문에 답하십시오.

**<선반 작업 주의 사항>**

1. 옷이나 머리카락이 기계에 감기지 않도록 작업복을 입고 모자를 쓰십시오.
2. 파편이 눈에 들어갈 수 있기 때문에 보안경도 반드시 착용해야 합니다.
3. 장갑이 기계에 감겨서 사고가 날 수 있으니 맨손으로 작업하십시오.

문장과 관계가 없는 그림을 고르십시오.




# 열심히 해 준 덕분이예요

You should take credit for this

학습 목표	업무 평가하기, 건강 말하기 To evaluate work performance, To talk about health
문법	-(으)ㄴ 덕분에, -기로 하다
어휘	안전 수칙 Safety regulations, 건강 증진 Health promotion
정보·문화	건강을 위한 스트레칭 Stretches to keep fit

## 대화 1



사장님 어서 와요, 모니카 씨. 여기 좀 앉아요. 차 한 잔 할래요?  
Come in, Monica. Take a seat. Do you want some tea?

모니카 아니요. 괜찮아요.  
No, I'm fine.

사장님 모니카 씨, 내일이 근로자의 날인 거 알죠?  
Monica, you know tomorrow is Labor Day, don't you?

이번 근로자의 날을 기념해서 우수 사원을 추천 받았는데 모니카 씨가 뽑혔어요.  
You've been selected to win the Employee Excellence Award for the celebration of the Labor Day of this year.

모니카 네? 정말요?  
Wow, is that true?

사장님 일도 잘하고 작업장 점검도 아주 꼼꼼히 한다고 들었어요.  
Yes, I heard you've demonstrated outstanding performance in work and meticulous management of the workplace.

모니카 씨가 열심히 해 준 덕분에 일이 더 편해졌어요. 정말 고마워요.  
이건 감사 선물이에요.


Everything has gotten so much better and I would like to give all the credit to you for this. Thanks for your hard work. This is a thank-you gift for you.

### New Vocabulary


근로자의 날 Labor Day 기념하다 to celebrate 우수 사원 excellent staff  
뽑히다 to be selected 꼼꼼히 meticulously

어휘 1

안전 수칙 Safety regulations



안전 수칙을 지키다  
to follow safety regulations



안전 수칙을 어기다  
to ignore safety regulations




규칙을 준수하다  
to obey rules



살피다  
to examine




주의하다  
to pay attention to




점검하다  
to inspect




정비하다  
to maintain



보수하다  
to repair



개선하다  
to improve



조치를 취하다  
to take action

문법 1

-(으)ㄴ 덕분에

동사나 형용사에 붙어 긍정적인 현상이 생긴 원인이나 까닭을 나타낸다.  
동사나 형용사 어간에 받침이 없거나 'ㄹ'받침일 때: -ㄴ 덕분에  
받침을 제외한 받침일 때: -은 덕분에

-(으)ㄴ 덕분에 attached to a verb or an adjective, expresses the cause or the reason of the positive status of the situation.  
-ㄴ 덕분에 is added when the stem of a verb or an adjective ends in a vowel or the final consonant, ㄹ.  
-은 덕분에 is added when the stem of a verb or an adjective ends in all consonants other than ㄹ.

- 1) 가: 천만다행이네요.  
나: 그러게요. 미리 보수한 덕분에 큰 사고를 막았어요.
- 2) 가: 투안 씨가 꼼꼼히 확인한 덕분에 작업이 잘 진행됐어요.  
나: 아닙니다. 교육을 잘 받은 덕분이예요.
- 3) 가: 감사합니다, 여러분. 여러분이 도와주신 덕분에 제가 이 상을 받게 되었습니다.


1. 빈칸에 맞는 표현을 <보기>에서 골라 문장을 완성하세요.

Fill in the blanks with the words or expressions from the box.

- 1) 이런 도구는 위험하니까 사용할 때 다치지 않도록 \_\_\_\_\_.
- 2) 기계를 오래 사용하려면 문제가 없는지 정기적으로 \_\_\_\_\_ 합니다.
- 3) 용접기가 고장이 나서 공장장님이 어제 \_\_\_\_\_.
- 4) 안전하게 작업을 하려면 안전 수칙을 잘 \_\_\_\_\_ 합니다.


**보기**      어기다      주의하다      보수하다      점검하다      지키다

2. 그림을 보고 '-(으)ㄴ 덕분에'를 사용해서 대화를 완성하세요. Complete the conversations using '(으)ㄴ 덕분에'.



- 1)      가: 많이 다칠 뻔했지요?  
 나: 네, 그런데 빨리 \_\_\_\_\_ 별로 다치지 않았어요.

조치를 취하다



- 2)      가: 화상을 입지 않았어요?  
 나: 아니요, \_\_\_\_\_ 괜찮아요.

안전복을 입다



인디카 바루, 안색이 안 좋네. 어디 아파?  
Baru, you don't look good. Are you ill?

바루 아픈 건 아니고. 요즘 일이 많아서 야근을 자주 했거든.  
Not really. But, I've had to work late lately because I had a lot of work to get done.

인디카 그렇게 일이 많아서 어떻게 해. 바쁘더라도 틈틈이 쉬면서 해. 그러다가 건강 해치겠다.  
You must be really overwhelmed. No matter how busy you are with work, you should rest from time to time.

난 요즘 운동을 새로 시작했거든. 몸도 가볍고 입맛도 훨씬 좋아졌어.  
I've started working out recently. I've felt so refreshed and my appetite has increased.

바루 그래? 무슨 운동을 하는데?  
Oh, really? What types of exercise are you doing?

인디카 친구들이랑 등산을 시작했어. 이번 주말에도 가기로 했는데 너도 갈래?  
I've started hiking with my friends. We're planning to go hiking this weekend as well. Do you want to join us?

바루 그럴까? 어디로 가기로 했어?  
I'd love to. So, where are you going for a hike?

Track 155

New Vocabulary


안색 complexion 틈틈이 occasionally 입맛 appetite



건강을 챙기다  
to take care of one's health



건강을 해치다  
to damage one's health



표준 체중을 유지하다  
to maintain standard weight



유산소 운동을 하다  
to do aerobic exercise



스트레칭을 하다  
to stretch




골고루 섭취하다  
to take in a variety of food products



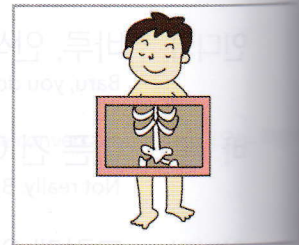
청결을 유지하다  
to keep oneself clean



휴식을 취하다  
to rest



기분 전환을 하다  
to refresh oneself



건강 검진을 받다  
to have regular checkups

문법 2

-기로 하다


동사에 붙어 결정이나 결심, 약속의 뜻을 나타낸다.

- 1) 가: 주말에 친구들과 놀이공원에 가기로 했어요.  
나: 그래요? 재미있겠네요.
- 2) 가: 몸이 좀 안 좋다면서요?  
나: 그래서 건강 검진을 받기로 했어요.
- 3) 가: 리한 씨, 등산화를 샀네요.  
나: 네, 친구들이랑 등산을 가기로 했거든요.

-기로 하다 attached to a verb, is used to express a decision, a resolution, or a plan.

연습 2

1 그림을 보고 맞는 말을 연결하세요. Match pictures to the corresponding expressions.



㉠ 건강 검진을 받다

㉡ 휴식을 취하다

㉢ 청결을 유지하다

㉣ 골고루 섭취하다

㉤ 표준 체중을 유지하다

2 그림을 보고 '-기로 하다'를 사용해서 문장을 완성하세요. Complete the sentences using '-기로 하다.'



저는 오늘부터 \_\_\_\_\_



밤에 자기 전에 \_\_\_\_\_



주말에 친구들과 \_\_\_\_\_