

다음을 읽고 질문에 답하세요. Read the following and answer the questions.

### 정리 정돈은 왜 해야 할까요?



1. 물건과 장소의 낭비를 줄일 수 있습니다.
2. 안전사고를 예방할 수 있습니다.
3. 기계를 오랫동안 잘 사용할 수 있습니다.
4. 제품의 품질이 좋아집니다.
5. 생산 품종이 변경될 때 손실을 줄일 수 있습니다.
6. 즐거운 직장, 발전하는 회사가 될 수 있습니다.


1. 읽은 내용과 같으면 ○, 다르면 ×에 표시하세요.

- |                                   |   |   |
|-----------------------------------|---|---|
| 1) 정리를 잘 하면 안전사고를 줄일 수 있습니다.      | ○ | × |
| 2) 정리를 잘 하면 기계를 빨리 바꿀 수 있습니다.     | ○ | × |
| 3) 정리를 잘 하면 회사에서 더 즐겁게 일할 수 있습니다. | ○ | × |

**사용 목적에 따른 공구 정리** Arranging working tools based on the purpose of the usage

공구는 많은 종류가 있지만 본래의 목적 이외에 사용하는 것은 위험합니다. 알맞은 종류와 크기의 공구를 사용하기 쉬운 곳에 준비해 두세요.


It is really important to use tools and supplies properly to avoid any possible danger. Please keep proper types and sizes of tools and supplies at the ready.



**공구 점검** Inspecting tools

공구는 항상 점검을 해야 합니다. 고장이 난 것은 폐기하거나 수리해서 사용해야 합니다.


A safety inspection should be conducted all the time. Malfunctioning tools should be disposed of or repaired before use.



**공구 사용 시 주변 정리 정돈** Keeping your surrounding well-organized before using tools

공구를 사용할 장소는 잘 정리되어 있어야 합니다. 공구에 손이나 발을 다치거나 공구가 떨어져서 다칠 수도 있습니다.


Surroundings of your work should be clean and well-organized. Your hands or feet might be injured directly by the tools and/or by dropping the tools.



**보관** Storage

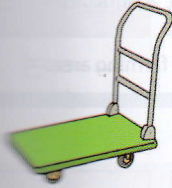
공구함을 준비하여 종류와 크기별로 공구를 구별하여 보관해야 합니다. 공구를 안전하고 쉽게 사용할 수 있습니다.

You should have storage ready to sort and tools stored by type and size in order to use them properly and safely.





아래 다음 그림을 보고 맞는 문장을 고르십시오.



- ① 손수레입니다.
- ② 배설물입니다.
- ③ 일륜차입니다.
- ④ 비닐 끈입니다.



- ① 냄새가 심해요.
- ② 소음이 심해요.
- ③ 공기가 쾌적해요.
- ④ 정리가 되어 있어요.



아래 칸칸에 들어갈 가장 알맞은 것을 고르십시오.

Q: "오늘은 작업장이 아주 쾌적하네요.  
나: 그렇죠? 청소를 \_\_\_\_\_."

- ① 하지요
- ② 했거든요
- ③ 하고 싶어요
- ④ 할 거예요

Q: "며칠 전보다 분노가 \_\_\_\_\_.  
나: 그렇죠? 빨리 치워야겠어요."

- ① 많아졌어요
- ② 많으면 안 돼요
- ③ 덜어졌어요
- ④ 많았으면 좋겠어요

Q: "공구함을 준비하여 종류와 크기별로 공구를 구별하여 \_\_\_\_\_ 해야 합니다.  
나: 그렇게 잘 넣어 두면 공구를 안전하고 쉽게 사용할 수 있습니다."

- ① 정리
- ② 보관
- ③ 준비
- ④ 점검

## 호미를 챙겼는데요

I have had my hoe ready


학습 목표   작업 변경 요구하기, 작업 요청하기  
To ask for change of work, To request work

문    법    -는데요, -기 전에

어    휘    농업 1 Agriculture 1, 농업 2 Agriculture 2

정보·문화   한국 농촌의 사계절  
Four seasons of Korean rural farming areas

## 대화 1



주인 아주머니   리리 씨, 팽이 챙겼어요?  
Lili, is your mattock ready?

리 리            팽이요? 오늘 고구마 캐는 일을 하신다고 해서 호미를 챙겼는데요.  
A mattock? I have my hoe ready as you said we would dig up sweet potatoes today.


주인 아주머니   오늘 일할 밭은 너무 딱딱해서 호미로 하기 힘들어요.  
The soil that we're going to work on today is really hard, so hoes won't work well on it.

그리고 팽이로 고구마를 캐 때는 호미로 할 때보다 고구마에 상처가 나  
쉬우니까 조심해야 돼요.  
And also, make sure that you are more cautious to dig up sweet potatoes with a mattock than  
as it may damage sweet potatoes more.


리 리            그렇군요. 그럼 창고에 가서 얼른 가지고 올게요.  
Oh, I understand. I will go get a pick from the shed right away.

## New Vocabulary

챙기다 to carry   딱딱하다 hard   창고 shed




논  
rice paddy



밭  
field



농장  
farm



과수원  
orchard



비닐하우스  
(vinyl) greenhouse



낫  
scythe



호미  
hoe




괭이  
mattock



꼭괭이  
pickax



삽  
shovel



파종삽  
trowel



갈퀴  
rake



쇠스랑  
pitchfork



호스  
hose



물뿌리개  
watering can



파종상자  
seed tray



농약 분무기  
chemical sprayer



경운기  
motorized cultivator



콤바인  
combine harvester

문맥에 들어 구체적인 전개를 위해 배경을 제시할 때 사용한다.

제가 농약을 좀 쳐야 하는데요. 농약 분무기 어디 있는지 알아요?

나 어제 제가 쓰고 창고에 넣어 놓았어요.

제가 파종상자를 옮겼는데요. 저기에 두면 되는지 좀 봐 주세요.

나 그래요. 제가 한번 볼게요.

-는데요 attached to a verb, is used to introduce or explain a background situation in order to proceed with a question, an instruction, or an action.

1. 사진을 보고 알맞은 말을 연결하세요. Match pictures to the corresponding words or expressions.

①



㉠

모종삽

②



㉡

쇠스랑

③



㉢

경운기

④



㉣

갈퀴

⑤



㉤

낫

2. '-는데요'를 사용해서 대화를 완성하세요. Complete conversations using '-는데요.'

1) 가: \_\_\_\_\_ 팥이 어디 있어요? [고구마를 캐야 하다]


나: 아까 제가 쓰고 창고에 뒀어요.

2) 가: \_\_\_\_\_ 호스가 없네요. [물을 줘야 하다]

나: 제가 찾아 줄게요.

3) 가: \_\_\_\_\_ 같이 할 수 있어요? [파종상자를 옮겨야 하다]

나: 그럼요. 같이 해요.



주인 아버지

오늘 고생 많았어요.

내일은 밭에 비료를 뿌릴 거니까 준비 좀 해 줘요.

Thanks for your hard work, today. We will fertilize the field tomorrow, so please get everything ready.

Track 140

리 리

비료요? 모종은 다음 주에 심을 건데 벌써 비료를 뿌려요?

Fertilize? Do we spread fertilizer already when we are planning to plant seedlings next week?

주인 아주머니

모종을 심기 전에 뿌려야 돼요. 비료를 먼저 뿌리고 일주일쯤 지난 후에  
심어야 모종이 잘 자라거든요.

We should fertilize the field before we plant seedlings. The seedlings grow well when we plant about a week after the field is fertilized.

리 리

아, 그렇군요. 제가 들어가서 내일 쓸 비료 잘 챙겨 놓을게요.

Oh, I see. I will have fertilizer ready for tomorrow when we get home.

Tip 곡류 Grain



벼  
rice




보리  
barley




밀  
wheat




콩  
bean




키우다/기르다/재배하다  
to raise/to grow/to cultivate




거두다/수확하다  
to reap/to harvest




따다  
to pick



캐다  
to dig out



비료를 뿌리다  
to fertilize




씨앗을 뿌리다  
to sow seeds




모종을 심다  
to plant seedlings




물을 주다  
to water



거름을 주다  
to apply manure (to a field)



잡초를 뽑다  
to remove weed



벌레를 잡다  
to get rid of worms



농약을 치다  
to spray (apply) agricultural pesticides

문법 2

-기 전에

동사에 붙어 어떤 행위나 상태가 앞에 오는 사실보다 시간상 앞서 있는 것을 나타낸다.


- 1) 가: 비닐을 덮기 전에 거름을 먼저 주세요.  
나: 네, 거름을 주고 나서 비닐을 덮을게요.
- 2) 가: 농약을 적게 쓰려면 농약을 치기 전에 벌레를 잡는 게 좋아요.  
나: 네, 그럼 오늘은 벌레를 잡아야겠네요.
- 3) 가: 한국에 오기 전에 무슨 일을 했어요?  
나: 회사에 다녔어요.

-기 전에 attached to a verb, indicates that the action or the state of a main clause precedes the action or the state of the -기 전에 clause.

연습 2


그림에 맞는 표현을 <보기>에서 골라 넣으세요.

Choose the words or expressions from the box that best describe the pictures.




- |           |         |        |    |
|-----------|---------|--------|----|
| <b>보기</b> | 씨앗을 뿌리다 | 거름을 주다 | 캐다 |
|           | 물을 주다   | 잡초를 뽑다 |    |

그림을 보고 '-기 전에'를 사용해서 대화를 완성하세요. Complete the conversations using '-기 전에.'



가: 토마토를 딸까요?

나: 아니요. \_\_\_\_\_.




가: 물을 줄까요?

나: 아니요. \_\_\_\_\_.


작업을 요구할 때는 어떻게 이야기해야 할까요? <보기>처럼 말해 보세요.

How can you request a certain type of work? Create conversations as follows.

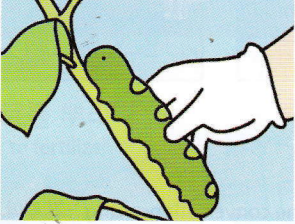
**보기**





잡초를 뽑아야 하는데요.  
지금 할 수 있어요?




1)



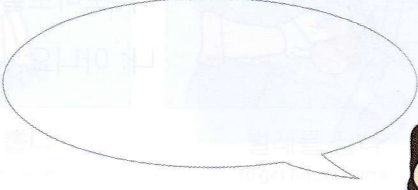

벌레를 잡다


2)





물을 주다


3)





거름을 주다

4)



씨앗을 뿌리다

**봄** Spring  
농사를  
밭을 갈아  
합니다. 심  
습니다.  
Farmers pre  
fields in ord  
such crops  
peppers.

**여름** Sum  
봄에 심  
뿌리고 집  
밭에 당근  
겨울철 감  
Farmers har  
fertilizing an  
fields. They  
well. They al  
for the winte

**가을** Fall  
가을은  
채소와 배  
Fall is the s  
rice.

**겨울** Wint  
1년 동  
농사를 겨  
여러 가지  
Farmers hav  
and prepar  
They also p  
greenhouse

**봄** Spring

농사를 지을 준비를 합니다. 비료를 뿌리고 밭을 갈아 씨를 뿌리거나 모종을 심을 준비를 합니다. 토마토, 가지, 오이, 호박, 고추 등을 심습니다.

Farmers prepare for spring planting. They fertilize and plow fields in order to sow seeds or plant seedlings. They also plant such crops as tomatoes, eggplants, cucumbers, squashes, and peppers.



**여름** Summer

봄에 심은 채소 등을 수확합니다. 논에 농약을 뿌리고 잡초를 뽑는 작업을 계속 해야 합니다. 밭에 당근, 양파, 파 등을 심고 키웁니다. 또한 겨울철 김장에 필요한 배추도 심습니다.

Farmers harvest vegetables they planted in spring. They keep fertilizing and spraying agricultural pesticide, and weeding the fields. They plant carrots, onions, and scallions in the fields as well. They also plant cabbages used for kimjang, kimchi-making for the winter season.



**가을** Fall

가을은 수확의 계절입니다. 여름철에 잘 키운 채소와 벼를 거둡니다.

Fall is the season of harvest. Farmers harvest vegetables and rice.



**겨울** Winter

1년 동안 사용한 농기구를 수리하고 다음 해 농사를 계획합니다. 겨울에도 비닐하우스에서 여러 가지 채소와 과일을 재배합니다.

Farmers have their agricultural equipment repaired, if necessary, and prepare for the new growing season the following year. They also plant a variety of vegetables and fruits in their greenhouses.



[1~2] 다음 그림을 보고 알맞은 대답을 고르십시오.



1. 이것은 무엇입니까?



- ①
- ②
- ③
- ④

2. 이 사람은 무엇을 합니까?



- ①
- ②
- ③
- ④

3. 이야기를 듣고 질문에 알맞은 대답을 고르십시오.

여자는 이제 무엇을 할 것입니까?


- ① 밭에 물을 줄 것입니다.
- ② 잡초를 뽑을 것입니다.
- ③ 호스를 가지고 올 것입니다.
- ④ 아주머리를 기다릴 것입니다.

[4~5] 하나의 이야기를 듣고 두 개의 질문에 대답하십시오.

4. 내일 남자가 작업해야 하는 장소는 어디입니까?

- ① 논
- ② 밭
- ③ 논과 밭
- ④ 과수원

5. 내일 해야 할 작업이 아닌 것은 무엇입니까?



- ①
- ②
- ③
- ④




# 더 신경 쓰도록 하자

Let's keep an eye on them

학습 목표	문제 원인 찾기, 해결 방안 말하기 To find the cause of a problem, To talk about solutions to problem
문법	-도록 하다, -게 되다
어휘	축산업 Livestock and dairy industry, 어업 Fishing industry
정보·문화	축산업과 어업 현장의 작업 Types of work in the livestock, dairy, and fishing industry

## 대화 1



**주인 아저씨** 이걸 어쩌지. 수피카, 지난번에 바꾼 사료 말이야.  
소한테 잘 안 맞는 것 같아.  
I don't know what to do. Supika, it's the feed that we've recently changed. I don't think that it works well with the cows.

**수피카** 그래요? 농협중앙회에서 좋은 거 나왔다고 해서 바꾸신 거잖아요.  
Oh, is that so? But, you switched into this one after you were told that this would be a good one that was recently introduced by the National Agricultural Cooperative Federation.

**주인 아저씨** 추천하길래 믿고 한번 써 봤는데……. 오늘은 배까지 이렇게 불룩해지고 가스가 많이 찬 것 같아.  
Yes, NACF recommended this to me, so I trusted them and tried it……. but, it seems that they are bloated and also have acid stomach today.

**수피카** 그럼, 어떻게 하죠?  
Oh, then what are we supposed to do?

**주인 아저씨** 우선 아무 것도 먹이지 말고 수의사부터 불러야겠어. 그리고 앞으로는 더 신경 쓰도록 하자. 소들이 고생을 많이 한 것 같아, 휴.  
I won't feed anything to them and will have a veterinarian over here. And, let's keep an eye on them. They must have suffered a lot.

### New Vocabulary

추천하다 to recommend   불룩해지다 to be bloated  
가스가 차다 to have acid stomach   수의사 veterinarian



돼지 pig/hog



오리 duck



양우 cattle raising

동사에 붙어

1) 가: 자

나: 네

2) 가: 만

나: 그

3) 가: 중


나: 네



돼지  
pig/hog



소  
cow



닭  
chicken/hen



양  
sheep



오리  
duck



말  
horse



토끼  
rabbit



양돈  
hog raising



양우  
cattle raising



양계  
chicken raising



축사  
cowshed/pigsty



사료/먹이  
feed/food



건초  
hay

문법 1

-도록 하다


동사에 붙어 다른 사람에게 어떤 일을 하게 하거나 시킴을 나타낸다.

- 1) 가: 자, 이제 건초를 다 깔았으니까 사료를 주도록 합시다.  
나: 네. 이쪽부터 주면 되지요?
- 2) 가: 먼저 먼지부터 닦도록 하세요.  
나: 그럼 창문을 좀 열게요.
- 3) 가: 중요한 시험이니까 열심히 준비하도록 하세요.  
나: 네, 최선을 다할게요.

-도록 하다 attached to a verb, is used to indicate that a speaker requests someone to perform a certain action.

1. 그림에 맞는 표현을 <보기>에서 골라 넣으세요.

Choose the words or expressions from the box that best describe the pictures.



- 보기    돼지    닭    소    축사    건초

2. '-도록 하다'를 사용해서 대화를 완성하세요. Complete the conversations using '-도록 하다.'

1) 가: 사장님, 오늘 아침에는 어떤 일을 하면 돼요?

나: \_\_\_\_\_ . [축사를 청소하다]

2) 가: 건초는 잘 챙겨 두었지요?

나: \_\_\_\_\_ . [바로 확인하다]

3) 가: 축사에 가서 \_\_\_\_\_ . [소 먹이를 주다]

나: 네, 창고에 가서 사료 가져 올게요.



**카림** 그물 좀 미리미리 정리해 놓으라니까 또 그냥 이렇게 뒀네.  
He has left the fishing net like this again, even after I told him to neatly arrange it in advance.

Track 143

**바트** 어디 좀 봐. 몇 번이나 말했는데 또 그런 거야?  
Wait, what? Has he done this again after you've told him so many times already?

**카림** 형, 이건 실수가 아니야. 이번엔 마문 씨 불러서 단단히 혼을 좀 내.  
Karim, this is not accidental. You should call him out and give him a good scolding.

**카림** 한 번 쓴 그물은 다 엉켜서 다시 쓰기 어려우니까 꼭 풀어 놓으라고 했는데.  
Because it is almost impossible to reuse the net, I told him to untangle it after use, as it would have been all tangled already.

**바트** 이것 때문에 오늘도 작업을 제때 못 하게 됐잖아.  
Because of this, we can't start our work on time again today.

**바트** 집어등도 새로 안 갈았고, 양망기도 그대로야.  
He hasn't replaced the fishing luring lights, and the same goes for the net hauler.

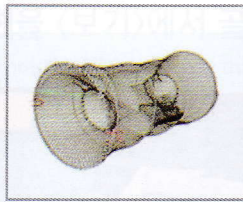
**카림** 안되겠다. 당장 마문 씨 좀 불러다가 얘기를 해야겠어.  
I can't stand it. I will call him out here and talk to him right now.

New Vocabulary

미리미리 in advance   부르다 to call (out)   단단히 firmly   혼을 내다 to give a scolding  
엉키다 to tangle   제때 at the right moment   갈다 to replace




그물  
fishing net



통발  
fish trap



집어등  
fish-luring light



양망기  
net hauler




밧줄  
rope



쇠사슬  
chain



고리  
loop/hook



닻  
anchor




도르래  
pulley




뜰채  
hand net



낚시 바늘  
fish hook



부자/부표  
buoy



바늘대  
netting needle



수중 펌프  
submersible pump



수경  
swimming goggles



갈퀴  
rake



스티로폼 상자  
styrofoam cooler

문법 2

-게 되다






동사에 붙어 외부의 영향에 의해 어떤 상황에 이르거나 바뀌었음을 나타낸다.

- 1) 가: 그물을 왜 새로 바꿨어요?  
나: 전에 있던 것이 너무 오래 돼서 못 쓰게 되었어요.
- 2) 가: 날씨 때문에 오늘도 작업을 못 하게 되었어.  
나: 큰일이다. 내일은 좋아질까?
- 3) 가: 바트 씨는 한국 음식을 잘 먹네요.  
나: 처음에는 못 먹었는데 몇 달 지나니까 잘 먹게 되었어요.


-게 되다 attached to a verb, is used to indicate the idea that a situation has been arranged by a certain external condition or influence.


연습 2

1 사진을 보고 알맞은 말을 연결하세요. Match pictures to the corresponding words or expressions.

- ①  • ㉠ 닻
- ②  • ㉡ 통발
- ③  • ㉢ 부표
- ④  • ㉣ 양망기
- ⑤  • ㉤ 집어등

2 그림을 보고 '-게 되다'를 사용해서 문장을 완성하세요. Complete the sentences using '-게 되다.'

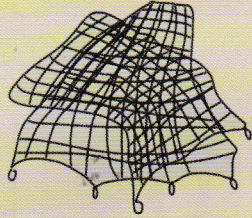
1)  낚시를 잘 못 했는데 \_\_\_\_\_.

2)  날씨가 너무 안 좋아서 \_\_\_\_\_.

문제가 생겼을 때는 어떻게 해결하면 좋을까요? <보기>처럼 말해 보세요.

What should you do when you have the following problems? Create conversations as follows.

보기




그물이 엉키다, 그물을 풀다

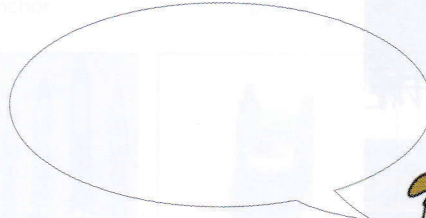
잡그물이 모두 엉켜 있으니  
어서 그물을 풀도록 하세요.




1)




돼지가 먹이를 기다리다, 사료를 주다




2)




축사가 더럽다, 분노를 치우다



3)



양망기가 고장나다, 수리하다



축산업



사료



축사  
Check

어업 Fishing



배를 타고  
Get



양식장

축산업 Livestock and dairy industry



사료 배합기 fodder mixer  
사료 배합기에 사료를 투입합니다.  
Add feed to a fodder mixer.



스키드로더 skid-steer loader  
스키드로더로 폐기물을 치웁니다.  
Clear up waste matter with a skid-steer loader.



축사 cowshed/pigsty  
축사 지붕을 점검하거나 수리합니다.  
Check and repair the roof of a cowshed or a pigsty.



분뇨 탱크 fecal storage tank  
분뇨 탱크를 조작합니다.  
Operate a fecal storage tank.

어업 Fishing industry



배를 타고 바다에 나가 물고기를 잡습니다.  
Get on a fishing boat and fishing in the sea.



갯벌에서 조개나 낙지, 굴 등을 캐니다.  
Dig out clams, octopuses, oysters, etc. in a mudflat.




양식장에서 물고기를 길러서 팝니다.  
Raise fish in a farm.



염전을 만들어 소금을 생산합니다.  
Extract salt in salt evaporation ponds.

[1~2] 그림을 보고 알맞은 것을 고르십시오.

1.



①

②

③

④

2.



①

②

③

④

[3~4] 질문을 듣고 알맞은 대답을 고르십시오.

3. ① 오리를 기르고 있어요.

③ 오리 농장에 가 볼까요?

② 토끼를 본 적이 있어요.

④ 토끼 먹이를 사러 왔어요.

4. ① 같지 않았어요.

③ 내일 갈 거지요?

② 안 같게 됐어요.

④ 빨리 갈도록 할게요.

5. 이야기를 듣고 질문에 알맞은 대답을 고르십시오.

남자는 무엇을 확인하려고 합니까?


① 그물

② 통발

③ 양망기


④ 집어등

1-2 다음 그림을 보고 맞는 문장을 고르십시오.



- ① 부표예요.
- ③ 수경이에요.

- ② 어선이에요.
- ④ 바늘대예요.



- ① 사료를 주도록 하세요.
- ③ 돼지를 기르도록 하세요.

- ② 먹이를 버리도록 하세요.
- ④ 분뇨를 치우도록 하세요.

2-4 빈칸에 들어갈 가장 알맞은 단어를 고르십시오.

3 이 동네에는 소를 키우는 \_\_\_\_\_ 농가가 많아요.

- ① 양돈                      ② 양우                      ③ 양계                      ④ 양망

4 \_\_\_\_\_ 은/는 조개를 캐 때 사용해요.

- ① 통발                      ② 갈퀴                      ③ 부표                      ④ 밧줄

3 다음 질문에 답하십시오.

축산 농가는 여름이 되면 신경 써야 할 일이 많아집니다. 가축들의 위생을 위해 아침저녁으로 축사 청소도 해야 하고, 사료의 상태도 자주 확인을 해야 합니다. 또한 가축들이 더운 여름을 건강하게 보낼 수 있도록 축사를 시원하게 유지하는 것도 중요합니다.

4 축산 농가가 여름에 하는 일이 아닌 것을 고르십시오.

- ① 축사 청소를 자주 하는 것                      ② 가축의 이름을 확인하는 것
- ③ 축사를 시원하게 유지 하는 것                      ④ 먹이 상태를 매일 확인하는 것

# 재고를 파악하는 것이 중요해요

It's important to keep track of stock


**학습 목표** 업무 관리하기, 업무 실수 말하기  
To manage work duties, To talk about mistakes at work

**문법** -는 것이 중요하다, -(으)ㄴ 것이다

**어휘** 창고 관리 Warehouse management,  
가구 제조 Furniture manufacturing

**정보·문화** 직장에서의 칭찬 노하우 How to give compliments

## 대화 1



**관리자** 오늘 출고할 상품은 모두 준비됐지요?  
All products to be released today are ready, aren't they?

**칸** 네, 이쪽에 있는 물건들이 오늘 나갈 상품입니다.  
Yes, products on this side will be released today.

그리고 재고는 여기에 기록해 두었고요.  
And, I have written down the amount of stock here.

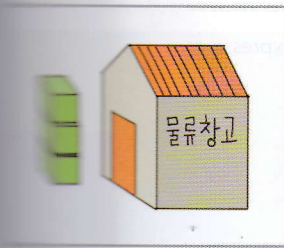
**관리자** 한번 봅시다. 음, 정리가 잘 되어 있어서 재고 파악이 쉽겠네요. 수고했어요.  
Let me see that. Hmm, it's nicely recorded, so it will be easy to keep track of stock. Good job.

**칸** 아닙니다. 창고 정리는 재고를 파악하는 것이 중요하잖아요.  
No problem. We know it's important to keep track of stock.

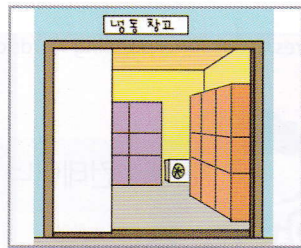
**관리자** 그래요. 그럼 칸 씨가 창고 관리 좀 신경 써 주세요. 재고도 얼마나 되는지 계속 확인해 주시고요.  
You're right Kahn, please keep your eye on warehouse management. And, keep taking stock as well.

### New Vocabulary

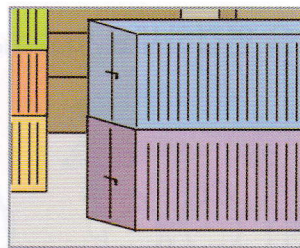
기록하다 to record 수고하다 to make an effort



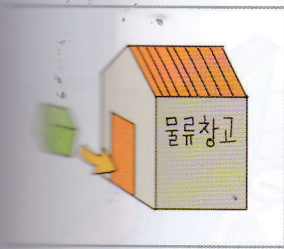
물류 창고  
warehouse



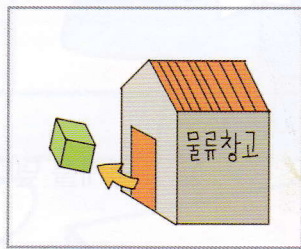
냉동 창고  
cold storage




컨테이너  
containers



일고하다  
to stock




출고하다  
to release




보관하다/저장하다  
to store



덮개를 덮다  
to cover



온도를 유지하다  
to maintain temperature



재고를 파악하다  
to check inventory



관리하다  
to manage

문법 1

-는 것이 중요하다

동사에 붙어 어떤 행위를 해야 할 필요가 있다는 것을 강조할 때 사용한다.

-는 것이 중요하다 attached to a verb, is used to stress the fact that a certain action needs to take place.

1) 가: 식품 창고에서는 온도를 잘 유지하는 것이 중요합니다.

나: 그럼 모든 식품을 같은 온도로 유지합니까?

2) 가: 밖에 있는 물건에 덮개를 덮어 뒀어요.

나: 네, 잘했어요. 물건이 파손되지 않도록 하는 게 중요해요.


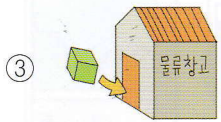
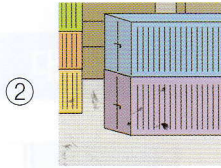
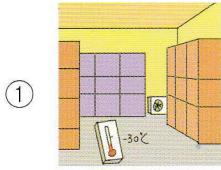
3) 가: 나, 이제부터 담배 안 피울 거야.

나: 지난번에도 담배 끊는다고 하지 않았어?

가: 그랬지. 근데 생각만 하고 제대로 지키지를 못했어.

나: 그래, 결심하는 것보다 실천하는 게 중요하지. 이번엔 꼭 성공해.

1. 그림을 보고 알맞은 말을 연결하세요. Match pictures to the corresponding words or expressions.



㉠ 컨테이너

㉡ 입고하다

㉢ 덮개를 덮다

㉣ 냉동 창고

㉤ 관리하다

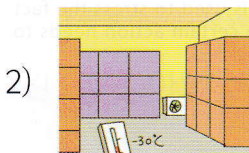
2. 그림을 보고 '-는 것이 중요하다'를 사용해서 문장을 완성하세요.

Complete the sentences using '-는 것이 중요하다.'



재고를 파악하다

창고 관리는 \_\_\_\_\_.




온도를 유지하다

식품을 보관할 때는 \_\_\_\_\_.



덮개를 덮다

밖에 물건을 둘 때는 \_\_\_\_\_.



바 루 아! 이런 어떡하지…….  
Oh, I don't know what to do…….

지 훈 왜요? 무슨 일 있어요?  
Why? What happened?

바 루 실수로 반대쪽에 구멍을 뚫었어요. 이 원목은 못 쓰게 됐는데 어떡하죠?  
I drilled a hole on the other side of this by accident. I completely ruined this hardwood plank. What should I do?

지 훈 일이 아직 손에 익지 않아서 그런 거 같네요. 너무 속상해하지 마세요.  
I think it's because you are not used to this type of work. Don't get upset with yourself.

그건 다른 거 만들 때 쓰면 되죠, 뭐.  
We can use that later when we make something else.


바 루 재단부터 다시 하려면 시간이 많이 걸릴 텐데…….  
It will take so long to measure and cut a board in order to get this done again.

지 훈 같이 하면 금방 할 수 있을 거예요. 자, 다시 해 봅시다.  
I believe we'll be able to get this done quickly if we work together. Okay, let's try again.


New Vocabulary

손에 익다 to get used to    속상하다 to be upset with oneself

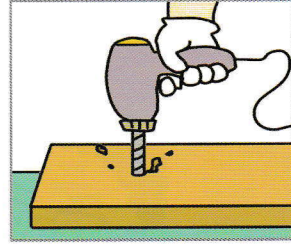
Track 146




원목을 재단하다  
to measure and cut a wooden board




홈을 파다  
to make a groove




구멍을 뚫다  
to drill a hole




연마하다/샌딩하다  
to sand wood with a sander




사포질하다  
to hand-sand with sandpaper



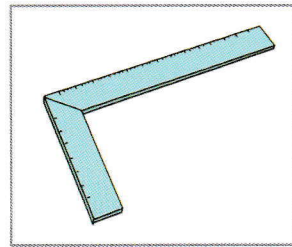
도장하다  
to stain



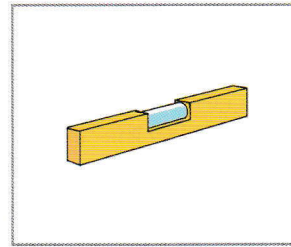
도색하다  
to paint



줄자  
tape measure



직각자  
steel square



수평대  
spirit level

문법 2

-(으)ㄹ 것이다

동사나 형용사에 붙어 앞으로 일어날 일에 대한 추측을 나타낸다.  
동사, 형용사의 어간에 받침이 없거나 'ㄹ' 받침일 때: -ㄹ 것이다  
'ㄹ'을 제외한 받침이 있을 때: -을 것이다


- 1) 가: 도색 작업이 언제 끝날까요?  
나: 3시까지 끝날 거예요.
- 2) 가: 줄자가 어디 있어요?  
나: 작업대 위에 있을 거예요.
- 3) 가: 샌딩 작업이 생각보다 오래 걸릴 거 같은데 괜찮을까요?  
나: 괜찮을 거예요. 너무 걱정하지 마세요.

-(으)ㄹ 것이다 attached to a verb or an adjective, expresses or speculates an action that is going to take place in the future.  
-ㄹ 것이다 is added when a verb or an adjective ends in a vowel or the final consonant, ㄹ.  
-을 것이다 is added when a verb or an adjective ends in all consonants other than ㄹ.

연습 2

그림에 맞는 표현을 <보기>에서 골라 넣으세요.

Choose the words or expressions from the box that best describe the pictures.



**보기**

흙을 파다

원목을 재단하다

도장하다

연마하다

도색하다

2. '-(으)ㄹ 것이다'를 사용해서 대화를 완성하세요. Complete the conversations using '-(으)ㄹ 것이다.'

1 가: 오늘 도장 작업을 다 끝낼 수 있을까요?

나: 네. .... [문제 없다]

2 가: 직각자 못 봤어요?

나: 아마 ..... [저쪽에 있다]

3 가: 오전에 원목 재단 작업이 다 될까요?

나: 12까지는 ..... [끝나다]

4 가: 이번 주 금요일까지 이 서류를 사무실에 내야 하는 거 맞죠?

나: 아마 ..... [그렇다]