


무엇을 사용해서 어떤 작업을 하고 있어요? <보기>처럼 설명해 보세요.
What kind of work is being done? With what kind of a machine or a hand tool? Following the example, create conversations.

보기




밴딩기

포장하다

가: 어떤 작업을 하고 있어요?
나: 밴딩기로 포장하고 있어요.

1)



전기 용접기

용접하다

2)



핸드카

운반하다

3)



전기 드릴


구멍을 뚫다

4)



플라이어

철사를 펴다



절곡자
cutting machine



결속핸들
wire tie twisting tool




쇠지레
crowbar



파이프 렌치
pipe wrench



그라인더(연삭기)
grinder




대패
plane



사포
sandpaper




줄
file



정
chisel



승곳
awl



바이스
vise



롱노즈 플라이어
long nose plier

핸드카

플라이어

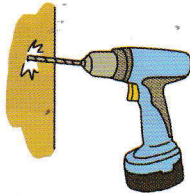
[1~2] 다음 그림을 보고 알맞은 대답을 고르십시오.

1. 이것은 무엇입니까?



- ①
- ②
- ③
- ④

2. 지금 무엇을 하고 있습니까?




- ①
- ②
- ③
- ④

3. 질문을 듣고 알맞은 대답을 고르십시오.

- ① 네, 여기 있어요.
- ② 네, 제가 가져다줄게요.
- ③ 드라이버로 하는 게 좋아요.
- ④ 드라이버 말고 이걸로 해 보세요.

[4~5] 하나의 이야기를 듣고 두 개의 질문에 대답하십시오.

4. 여자는 지금 무슨 일을 하고 있습니까?



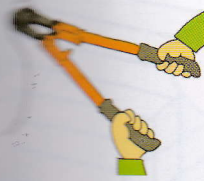
5. 남자는 여자에게 무엇을 사용하라고 했습니까?

- ① 펜치
- ② 스패너
- ③ 드라이버
- ④ 플라이어

다음 그림을 보고 맞는 단어나 문장을 고르십시오.



- ① 톱
- ② 볼트
- ③ 드릴
- ④ 나사못



- ① 물건을 찾고 있습니다.
- ② 물건을 자르고 있습니다.
- ③ 물건을 옮기고 있습니다.
- ④ 물건을 준비하고 있습니다.

다음 문장에 들어갈 가장 알맞은 것을 고르십시오.

이 공구를 점검해야 하는데 어떻게 해야 돼요?
 이 무선 스패너로 나사를 _____ 뚜껑을 열어야 해요.

- ① 뚫고
- ② 뚫고
- ③ 자르고
- ④ 조이고

다음 글을 읽고 물음에 답하십시오.

저는 가구 공장에서 일하고 있습니다. 요즘은 책상을 만드는 작업을 하고 있는데 필요한 작업 도구가 많습니다. 먼저 나무를 자르려면 톱이 필요하고 조립할 때는 못과 망치도 필요합니다. 오늘은 구멍을 뚫는 작업을 했는데 전기 드릴을 사용하면 쉽게 할 수 있습니다. 작업을 할 때는 다치지 않게 조심해야 하고 작업을 다 끝낸 후에는 작업 도구를 제자리에 잘 정리해 두어야 합니다.

책상을 만들 때 필요한 도구가 아닌 것은 무엇입니까?

- ① 톱
- ② 니퍼
- ③ 망치
- ④ 전기 드릴

저는 오늘 한 작업은 무엇입니까?

- ① 조립을 했습니다.
- ② 나무를 잘랐습니다.
- ③ 구멍을 뚫었습니다.
- ④ 도구를 정리했습니다.




플레이어

이 기계 어떻게 작동하는지 알아요?

Do you know how to operate this machine?

학습 목표	기계 작동법 설명하기, 작업 보고하기 To explain how to operate a machine, To report your work
문법	-는지 알다/모르다, -(으)ㄹ 것 같다
어휘	기계 작동 Machine operation, 포장 작업 Packaging
정보·문화	안전한 도구 및 기계 사용법 How to operate machines safely and properly


대화 1



- 민 수 바루 씨, 오늘은 이 기계로 목재 자르는 일을 해야 돼요.
Baru, you should cut lumber with this machine.
- 바 루 그래요? 민수 씨는 이 기계 어떻게 작동하는지 알아요? 전 이걸 써 본 적이 없어서요.
Oh, really? Do you know to operate this machine, Minsoo? I've never used it before.
- 민 수 자, 이렇게 하면 돼요. 먼저 손잡이에 있는 안전 스위치를 누르세요. 그리고 이 전원 스위치를 올리면 기계가 작동하기 시작해요. 이렇게……. 자, 한번 해 보세요.
Okay, let me show you. Press the safety switch around the handle first. And, if you switch on the power button, it starts working. Like this... okay, now you try it.
- 바 루 손잡이에 있는 안전 스위치를 누르고 전원 스위치를 올리면……. 아, 되네요.
So, press the safety button on the handle and turn on the power button……. Oh, it's working.
- 민 수 기계가 작동하기 시작하면 손잡이를 위아래로 움직여서 목재를 자르면 돼요.
Once it starts operating, you can cut lumber moving the handle up and down.

New Vocabulary


목재 lumber 손잡이 handle 움직이다 to move




작동하다
to operate




사용하다/쓰다
to use



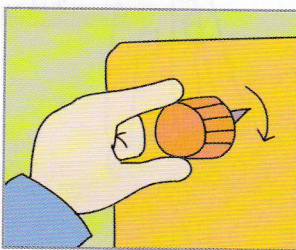
누르다
to press




올리다
to switch on



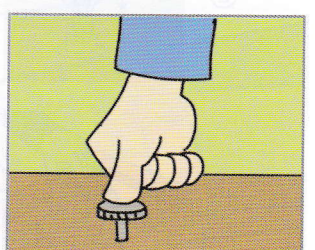
내리다
to switch off



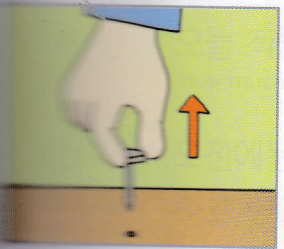
돌리다
to turn




끼우다
to put in




꽂다
to pin



빼다
to pull out



걸다
to hang



적재하다
to load

문법 1

-는지 알다/모르다

뒤에 붙여 '알다/모르다'의 목적절이 되는 막연한 의문을 나타낸다.

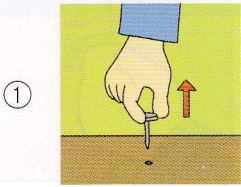
- 예: 이 기계를 어떻게 끄는지 알아요?
나: 네, 손잡이를 왼쪽으로 돌리면 돼요.
- 예: 이걸 어떻게 꽂는지 모르겠어요.
나: 이쪽을 잡고 꽂으면 돼요.
- 예: 리한 씨가 뭘 좋아하는지 알아요?
나: 글썄요, 잘 모르겠는데요.

-는지 알다/모르다 attached to a verb, expresses cognizance of a fact, whether a subject is aware of an action.

연습 1

Do you know how to operate this machine?

1. 그림을 보고 알맞은 말을 연결하세요. Match pictures to the corresponding words or expressions.




①



㉠

걸다




②



㉡

빼다




③



㉢

꽂다

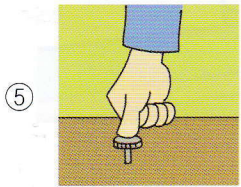


④



㉣

끼우다



⑤



㉤

적재하다

2. '-는지 않다/모르다'를 사용해서 대화를 완성하세요. Complete the conversations using '-는지 않다/모르다'.

1) 가: 이 기계 어떻게 _____? [작동하다]


나: 네, 스위치를 올리면 돼요.

2) 가: 이걸 어디에 꽂는지 알아요?

나: 아니요, _____ [꽂다]

3) 가: 이 전구요. 어떻게 _____? [끼우다]

나: 잠깐만요. 제가 해 볼게요.



본문 오늘 작업은 얼마나 진행됐어요?
How much have you done so far today?

Track 131

본문 오전에는 골판지 자르는 작업을 끝냈고요, 오후부터 접고 붙이는 작업을 하고 있어요. 그러면 6시까지 주문 받은 상자를 완성할 수 있을 것 같아요.

I finished cutting corrugated cardboard sheets in the morning, and have been working on folding and pasting them from this afternoon. I think I can have the boxes that were ordered ready by 6:00 p.m.

본문 골판지는 충분해요? 어제 작업 끝난 후에 보니까 얼마 남지 않았던데요.
Do we have enough corrugated cardboard sheets? I checked on them after all the work was done yesterday and we are short.

본문 네, 지난주에 주문한 골판지가 오늘 오후에 도착할 거니까 문제 없을 것 같아요.

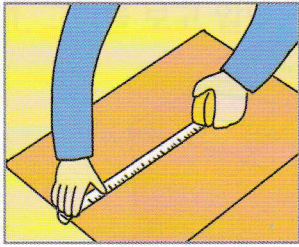
Oh, but, corrugated cardboard sheets that we ordered last week will get here this afternoon, so I think there will be no problem.

New Vocabulary

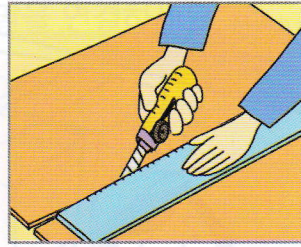
골판지 corrugated cardboard

충분하다 enough

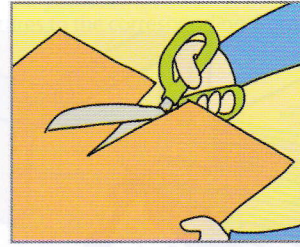
남다 to remain




재다
to measure




자르다
to cut




오리다
to cut out



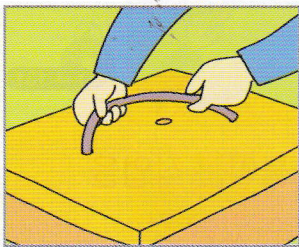
접다
to fold



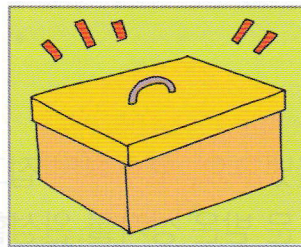
붙이다
to stick




달다
to hang



조절하다
to adjust



완성하다
to complete



제작하다
to make



옮기다
to move

문법 2

-(으)ㄹ 것 같다

동사나 형용사에 붙어 추측을 나타낸다.

동사나 형용사 어간에 받침이 없거나 'ㄹ'받침일 때: -ㄹ 것 같다

'ㄹ'을 제외한 받침이 있을 때: -을 것 같다

- 1) 가: 언제 작업이 끝날 것 같아요?
나: 6시까지 끝날 것 같아요.
- 2) 가: 상자를 다 접을 수 있어요?
나: 네, 다 접을 수 있을 것 같아요.
- 3) 가: 곧 비가 올 것 같아요.
나: 그래요? 우산은 가지고 왔어요?

-(으)ㄹ 것 같다 attached to a verb or an adjective, expresses supposition or assumption.

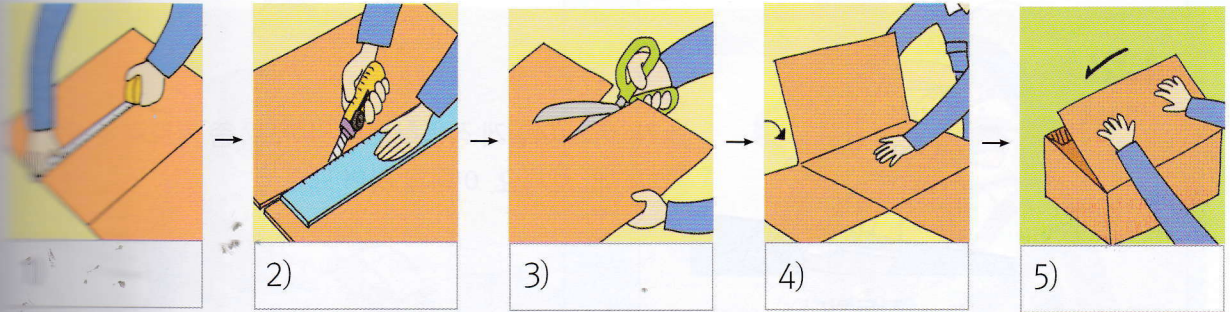
-ㄹ 것 같다 is added when a stem of a verb or an adjective ends in a vowel or the final consonant, ㄹ.

-을 것 같다 is added when a stem of a verb or an adjective ends in all consonants other than ㄹ.

연습 2

그림에 맞는 표현을 <보기>에서 골라 넣으세요.

Choose the words or expressions from the box that best describe the pictures.



보기

붙이다

자르다

접다

오리다

재다

고려의 ≡ '것 같다'를 사용해서 대화를 완성하세요. Complete conversations using '-(으)ㄹ 것 같다.'

1. 가장 언제까지 완성할 수 있을까요?

나: _____ . [2시까지 할 수 있다]

2. 가장 상자 300개를 내일 아침까지 제작할 수 있을까요?

나: _____ . [그것은 힘들다]

3. 가장 _____ ? [자르는 작업을 다 끝낼 수 있다]

나: 그렇요. 제가 도와줄 테니까 걱정하지 마세요.

4. 가장 바루 씨, 내일 같이 소풍을 가는 게 어때요?


나: _____ . [날씨가 아주 맑다]

나: 그렇요? 좋아요. 맛있는 것 준비해서 다녀옵시다.

작업하는 방법을 모르면 어떻게 말해야 돼요? <보기>처럼 물어보세요.

What should you say if you don't know how to operate a machine? Following the example, create conversations.

보기

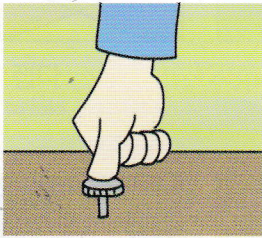


작동하다

가: 이거 어떻게 작동하는지 알아요? 좀 가르쳐 주세요.


나: 네, 보세요. 이렇게 하면 돼요.

1)



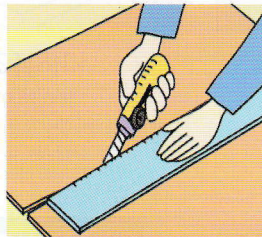
꽂다

2)




걸다

3)



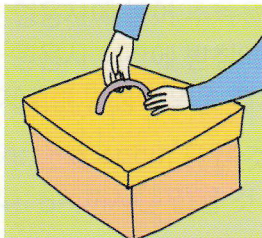
자르다

4)



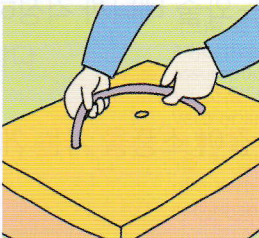
상자를 접다

5)




달다

6)




조절하다

주세요.



수공구는 확실하게 잡고 작업물에 정확하게 장착 후 사용해야 합니다.

You should tightly hold a hand tool and accurately place it on the materials that you're working on.



회전하는 기계를 사용할 때는 장갑을 착용한 채로 만져서는 안 됩니다.

You should not wear safety gloves when using spinning equipment.



연다 작업을 할 때는 장갑을 벗고 저속으로 회전시키면서 맨손으로 작업해야 합니다.

You should operate grinding machines at low speed with your bare hands.



선반 작업을 시작하기 전에 일정 시간 기계를 공회전 시켜서 부품의 물림 상태를 확인해야 합니다.

Before using lathes, you should make sure all gear and belt guards are in place by idling machines for a certain amount of time.



[1~2] 들은 것을 고르십시오.

1. ① 접어요. ② 작아요. ③ 좁아요. ④ 저예요.
2. ① 내려요. ② 눌러요. ③ 올려요. ④ 붙여요.

[3~4] 질문을 듣고 알맞은 대답을 고르십시오.

3. ① 아니요, 잘 쓸 수 있어요. ② 네, 전에도 사용해 봤어요.
 ③ 네, 주임님한테 물어볼게요. ④ 아니요, 기계가 여기 없어요.
4. ① 4시면 끝날 것 같아요. ② 이제 골판지를 오리세요.
 ③ 빨리 주문을 해야겠어요. ④ 상자는 이쪽에 쌓아 두세요.

5. 이야기를 듣고 질문에 알맞은 대답을 고르십시오.

남자가 해야 하는 일은 무엇입니까?

- ① 기계를 고쳐야 합니다. ② 기계를 옮겨야 합니다.
 ③ 기계로 작업해야 합니다. ④ 기계 사용법을 가르쳐야 합니다.

[1~2] 다음 그림



[3~4] 빈칸에

3. 기계를
 ① 넣어야

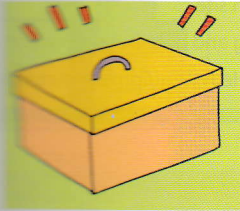
4. 칼로 종
 ① 절

다음 질문


민수 씨는
 때문에 기계
 들 기계를

민수 씨는 자
 ① 냄비를
 ③ 냄비를

다음 그림을 보고 맞는 문장을 고르십시오.



- ① 목재입니다.
- ② 상자입니다.
- ③ 철근입니다.
- ④ 전구입니다.



- ① 전선을 걸고 있습니다.
- ② 버튼을 누르고 있습니다.
- ③ 스위치를 올리고 있습니다.
- ④ 손잡이를 돌리고 있습니다.

빈칸에 들어갈 가장 알맞은 것을 고르십시오.

기계를 다 사용한 후에는 반드시 전원 스위치를 _____ 합니다.

- ① 놓아야
- ② 내려야
- ③ 꽃아야
- ④ 작동해야

칼로 종이를 _____ 때는 손을 다치지 않게 조심해야 합니다.

- ① 찢
- ② 붙일
- ③ 자를
- ④ 접을

다음 질문에 답하십시오.

민수 씨는 냄비를 만드는 곳에서 일을 합니다. 그런데 민수 씨는 이 일을 시작한 지가 얼마 안 됐기 때문에 기계를 어떻게 작동하는지 모릅니다. 그래서 주로 물건을 옮기는 일을 하고 있습니다. 그렇지만 곧 기계를 작동하는 방법을 배워서 냄비 만드는 일을 할 겁니다.

민수 씨는 지금 무슨 일을 합니까?


- ① 냄비를 팝니다.
- ② 물건을 옮깁니다.
- ③ 냄비를 만듭니다.
- ④ 기계를 작동합니다.

철근을 옮겨 놓으세요

Please move rebar

학습 목표	작업 지시하기, 작업 확인하기 To manage work, To supervise work
문법	-아/어 놓다, -지요
어휘	건설 현장 Construction site, 유통업 포장 Packaging and distribution
정보·문화	건설 현장의 중장비 Heavy equipment in construction

대화 1



아 닷 여러분, 지금부터 오늘 해야 할 작업을 알려 드리겠습니다.
Hello, everyone! I am going to announce what we should work on today.


오늘은 거푸집을 설치하고 철근을 조립하는 일을 할 겁니다. 저희 팀은 먼저 여기 있는 철근을 3층으로 옮겨 놓을 건데요.
We will build formwork and assemble rebar. We will first move rebar to the third floor.

철근을 모두 옮겨 놓은 후에는 건우 씨가 거푸집 설치팀 반장에게 보고해 주세요.
Gunwoo, once all rebar is moved in place, please report to the supervisor of the formwork installation team.


그러면 거푸집 설치팀에서 작업을 시작할 겁니다.
Then, the formwork installation team will start working.

건우 네, 알겠어요. 작업이 끝나면 바로 보고할게요.
Okay, I got it. I will report to the formwork installation team right away when we are done.

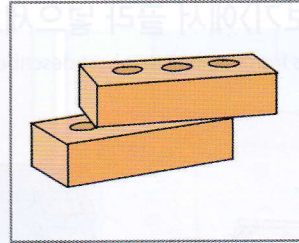
아 닷 그 후엔 바로 조립 작업을 시작할게요. 자, 그럼 시작합니다.
After that, we will start assembling right away. Let's start off.



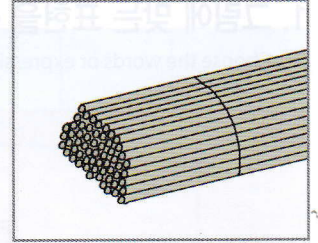
건설
construction



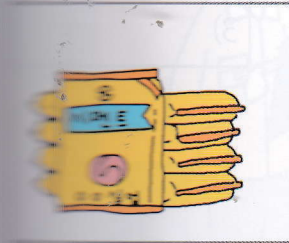
공사장
construction site



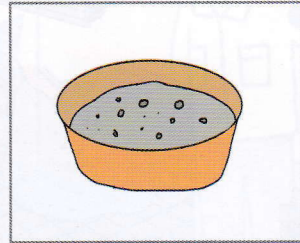
벽돌
brick



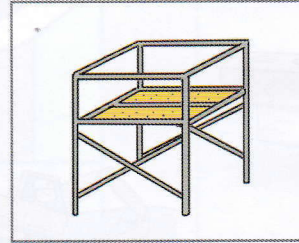
철근
rebar



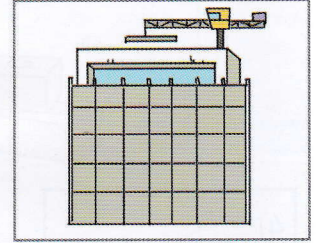
시멘트
cement




콘크리트
concrete




비계
scaffolding




건물을 짓다
to build a building



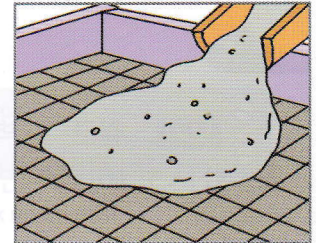
땅을 파다
to dig in the ground



거푸집을 설치하다
to build formwork



철근을 조립하다
to assemble rebar



콘크리트를 타설하다
to place concrete

Track 133

문법 1

-아/어 놓다

동사격 붙어 앞말이 뜻하는 동작을 끝내고 그 결과를 지속함을 나타낸다.
동사어간의 끝 음절 모음이 'ㅏ, ㅑ'일 때: -아 놓다
동사어간의 끝 음절 모음이 'ㅓ, ㅕ'일 때: -어 놓다

1)가: 아딧 씨, 벽돌을 옮겨 놓으세요.

나: 네, 알겠습니다.

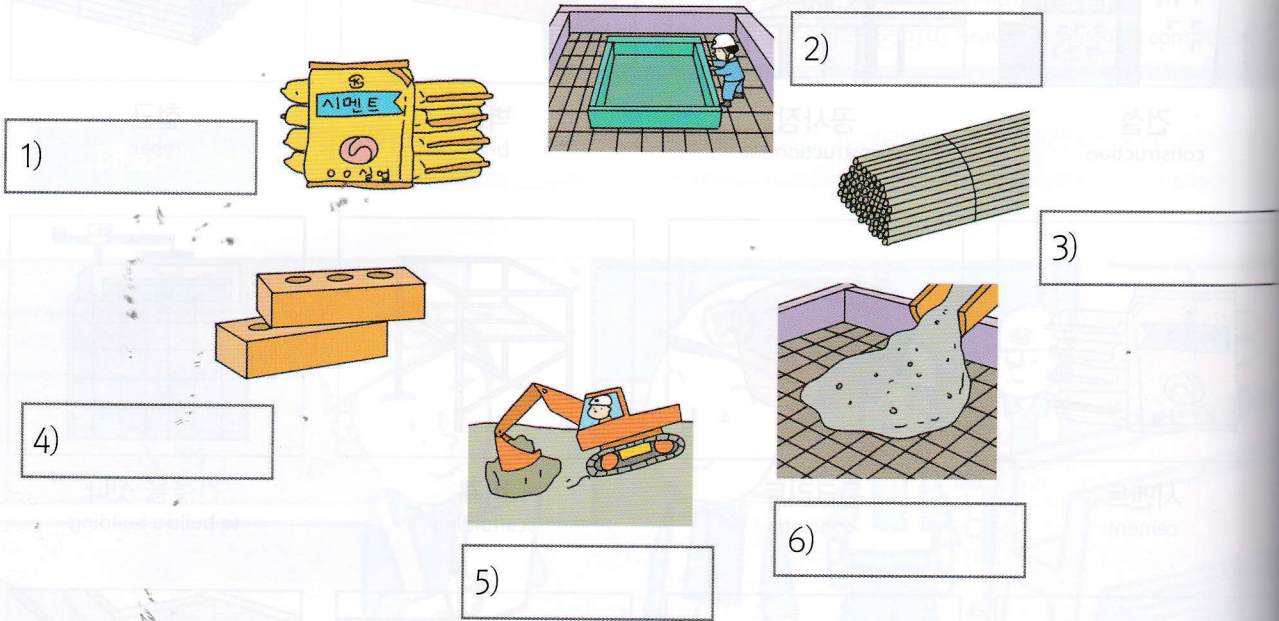
2)가: 오전에는 무슨 작업을 해요?

나: 먼저 2층에 문을 달아 놓아야 해요.

-아/어 놓다 is used to indicate the continuation of a certain action or state after the completion of the action or state.
If the last vowel of the stem is ㅏ or ㅑ, -아 놓다 is added.
If the last vowel of the stem is a vowel other than ㅏ or ㅑ, -어 놓다 is added.

1. 그림에 맞는 표현을 <보기>에서 골라 넣으세요.

Choose the words or expressions from the box that best describe the pictures.



- 보기
 철근
 벽돌
 시멘트
 땅을 파다
 거푸집을 설치하다
 콘크리트를 타설하다


2. 대화를 읽고 맞는 답을 고르세요. Read the following and choose the most appropriate answer.

1) 가: 여기에 있는 벽돌을 어떻게 할까요?
 나: _____.

- ① 저쪽으로 옮기고 있어요
 ② 저쪽으로 옮겨 놓으세요

2) 가: 아딧 씨, 콘크리트는 만들어 놓았어요?
 나: _____.

- ① 네. 다 해 놓았어요
 ② 네. 이제 할 거예요



Track 134

대리 모니카 씨, 내일 오전에 납품할 물건 포장은 다 끝났지요?
 Monica, you are done with packaging items that are to be delivered tomorrow, aren't you?

모니카 네, 대리님. 크기별로 분류해서 따로 포장해 놓았어요. 한번 확인해 보시겠어요?
 Yes. I've grouped them by size and packaged them. Would you like to check up on this?

대리 좋아요. 같이 가 봅시다.
 Sure, let's take a look.

음, 대자가 30박스, 중자가 40박스…….
 어, 그런데 소자가 왜 30박스밖에 안 돼요?
 Hmm, 30 large boxes, 40 medium boxes……. How come there are only small boxes?

모니카 네? 30박스 아닌가요?
 Huh? Aren't we supposed to get 30 boxes ready?

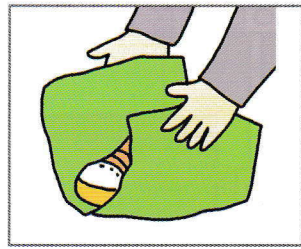
대리 여기 주문서에 32박스라고 되어 있잖아요. 가서 물건 있는지 빨리 확인해 보세요.
 It says 32 boxes on the order form. Go and check if there are more items.

New Vocabulary

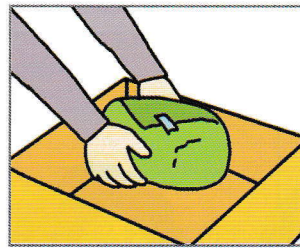
확인하다 to check 주문서 order form
 대자 large 중자 medium 소자 small




분류하다
to categorize to classify




싸다/포장하다
to pack




담다/넣다
to put (something) into




묶다
to tie




나르다
to transport




쌓다
to stack up




싣다
to load



내리다
to unload



출하하다
to ship goods



납품하다
to deliver

문법 2

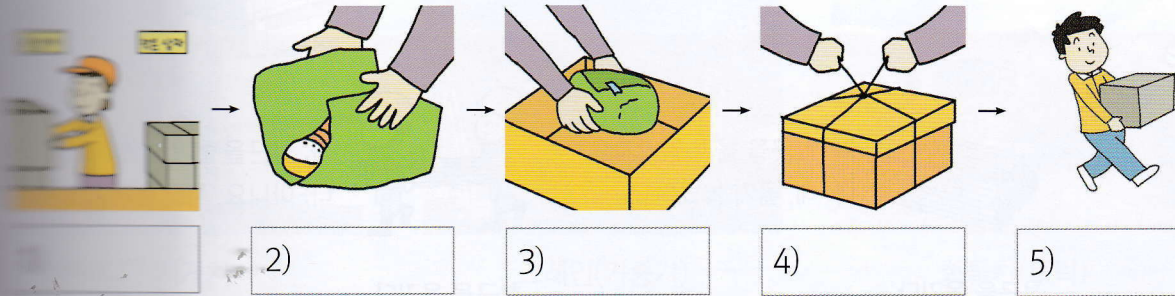
-지요

동사, 형용사, 명사에 붙어 청자가 어떤 사실을 알고 있다고 화자가 믿고 물어보거나 화자가 이미 알고 있는 것을 확인하듯 물어볼 때 쓴다.

- 1) 가: 포장은 다 끝났지요?
나: 네. 크기별로 분류해서 포장했어요.
- 2) 가: 거래처에 보낼 물건은 지금 싣고 있지요?
나: 아니요. 아직 상자를 묶고 있어요.
- 3) 가: 이게 내일 출하할 물건이지요?
나: 네, 맞습니다.

-지요 is added to verbs, adjectives, and nouns.
Used like a tag question in English.
-지요 is used to ask a listener when a speaker assumes that the listener already knows a certain fact or when a speaker confirms what s/he believes is true.

그림에 맞는 표현을 <보기>에서 골라 넣으세요. Choose the words or expressions that best describe the pictures.



2) 3) 4) 5)

- 분류하다
 나르다
 묶다
 포장하다
 담다


그림을 보고 '-지요'를 사용해서 대화를 완성하세요. Complete the conversations with '-지요.'



가: 물건은 크기별로 _____?

나: 네. 분류해 놓았어요.

품하다
deliver



가: 상품은 모두 상자에 _____?

나: 네. 포장한 후에 담아 놓았어요.

adjectives.

in English.
ener when
the listener
fact or
s what s/he



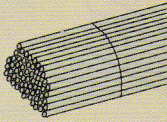
가: 물건 모두 차에 _____?

나: 네. 이제 출발하시면 됩니다.

어떤 작업을 했어요? <보기>처럼 작업을 확인해 보세요.


What did you do? Complete the conversations for making confirmation.

보기



철근을 옮기다

가: 철근을 옮겨 놓았지요?
나: 네, 옮겨 놓았어요.



철근을 옮기다


가: 철근을 옮겨 놓았지요?
나: 아니요, 지금 옮기고 있어요.

1)



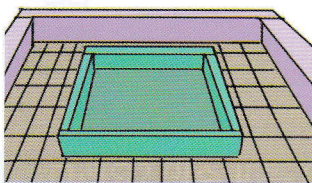
상품을 포장하다

2)



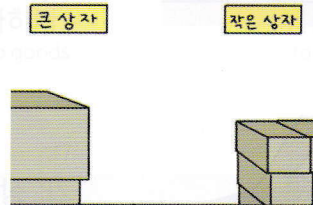
철근을 조립하다

3)



거꾸집을 설치하다

4)



상품을 분류하다

동시, 형용사, 명사에 붙어 청자가 어떤 사실을 알고 있다고
회자가 믿고 들어보거나 회자가 이미 알고 있는 것을 확인하듯
들어볼 때 쓴다.

1) 가: 포장은 다 끝났지요?

나: 네, 크레인으로 분류에서 포장했어요.

2) 가: 거꾸집에 보낼 물건은 지금 싣고 있지요?

나: 아니요, 아직 상자를 묶고 있어요.

3) 가: 이게 내일 출하할 물건이지요?

나: 네, 맞습니다.



지
f
물을 싣고 위
물을 나릅니다.
forklift truck is u
materials up and d



굴
exc
땅이나 암석 따
물을 처리합니다.
excavator is us
holes, and/or fo
handle materials.



덤프
dum
모래·석탄
나릅니다.
dump truck is u
sand, coal or



지게차
forklift

화물을 싣고 위아래로 움직여서
평을 나릅니다.
A forklift truck is used to lift and move
materials up and down.



크레인(기중기)
crane

무거운 물건을 들어 올려 아래위
나 수평으로 이동시킵니다.
A crane is used to lift and lower
heavy materials and/or to move them
horizontally.



화물차(트럭)
truck

화물을 싣어 나릅니다.
A truck is used to transport cargo.



굴착기
excavator

구덩이나 암석 따위를 파거나, 파낸
것을 처리합니다.
An excavator is used to dig trenches,
holes, and/or foundations and to
handle materials.




불도저
bulldozer

흙을 밀어 내어 땅을 다지거나
지면을 고르고 평평하게 합니다.
A bulldozer is used to push large
quantities of soil or rubble, to loosen
densely compacted materials and level
ground.



트랙터
tractor

무거운 짐이나 농기계를 끕니다.
A tractor is used to haul heavy items
and/or agricultural machinery.



덤프트럭
dump truck

자갈·모래·석탄·쓰레기 따위를
나릅니다.
A dump truck is used to transport
gravel, sand, coal or dirt.



그레이더
grader

땅바닥을 깎아 고릅니다.
A grader is used for grading ground to
create a flat surface.



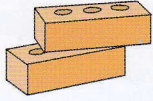
레미콘
concrete transport truck

콘크리트가 굳지 않도록 개면서
운반합니다.
A concrete mixer truck is used to
transport and mix concrete and
maintain a liquid state until delivery.

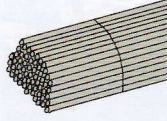
[1~2] 잘 듣고 내용과 관계있는 그림을 고르십시오.



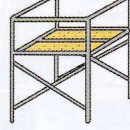
1. ①



②



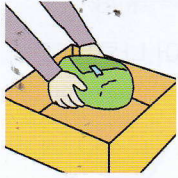
③



④



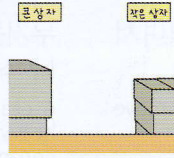
2. ①



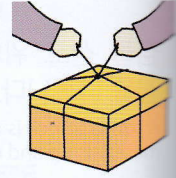
②



③



④



[3~4] 질문을 듣고 알맞은 대답을 고르십시오.

3. ① 아니요, 분류했어요.
 ③ 네, 아직 안 했을 거예요.

- ② 네, 벌써 해 놓았어요.
 ④ 아니요, 분류해 놓았어요.

4. ① 글썄요. 확인해 볼게요.
 ③ 그럼요. 땅을 파고 있어요.

- ② 아니요, 벌써 끝났어요.
 ④ 네, 이제 시작할 거예요.

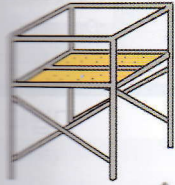

5. 이야기를 듣고 질문에 알맞은 대답을 고르십시오.

앞으로 해야 할 작업이 아닌 것은 무엇입니까?

- ① 철근 조립 ② 거푸집 설치 ③ 콘크리트 확인 ④ 콘크리트 타설

1-2 다음 그림을 보고 맞는 단어나 문장을 고르십시오.

Track 15



- ① 벽돌
- ② 철근
- ③ 비계
- ④ 시멘트



- ① 상품을 쌓고 있습니다.
- ② 상품을 내리고 있습니다.
- ③ 상품을 분류하고 있습니다.
- ④ 상품을 상자에 담고 있습니다.

3-4 빈칸에 들어갈 가장 알맞은 것을 고르십시오.

3 가 반장님, 몇 개씩 포장할까요?

나 제품을 열 개씩 모아서 상자에 _____ 됩니다.

- ① 넣으면
- ② 만들면
- ③ 자르면
- ④ 들어가면

4 가 굴착기로 땅을 _____ 놓으세요.

나 네, 알겠습니다.

- ① 다
- ② 싸
- ③ 묶어
- ④ 담아

5 다음 질문에 답하십시오.

<작업 현황>

상품 분류 크기별로 분류

상품 포장 개별 포장

상품을 어떻게 분류했습니까?


- ① 무게에 따라
- ② 색깔에 따라
- ③ 종류에 따라
- ④ 크기에 따라

페인트 작업을 했거든요

It's because I painted

학습 목표	작업장 환경 묘사하기, 정리 정돈 말하기 To describe workroom environment, To talk about arrangement and organization
문법	-거든요, -아지다/어지다
어휘	작업장 환경 Workroom environment, 폐기물과 정리 도구 Waste and storage supplies
정보·문화	작업 도구 정리 정돈 Arrangement and organization of working tools

대화 1



투안 어, 리한 씨, 무슨 냄새 나지 않아요? 작업장도 아주 엉망이고요.
Oh, Leehan, doesn't it smell? And, the workroom is really messy.

리한 어제 늦게까지 페인트 작업을 했거든요. 너무 늦어서 정리를 하나도 못 하고 퇴근했어요.
It's because I painted until late last night. I had to leave without cleaning up because it was really late.

투안 일 시작하기 전에 환풍기 돌려서 환기부터 해야겠어요. 리한 씨는 작업 도구 먼저 정리해 주세요.
I think we should turn on the ventilator and ventilate the room first before starting work. Leehan, please place the working tools in order.

작업 도구는 쓰고 나서 바로바로 정리해야 해요. 안 그러면 나중에 못 쓸 수도 있거든요.
You really should get them back properly right after you use them. Otherwise, you may not be able to use them again.

리한 네, 제가 얼른 치울게요.
I see. I will clean it up right away.

New Vocabulary

페인트 paint 바로바로 immediately



더럽다
dirty



냄새가 심하다
smelly



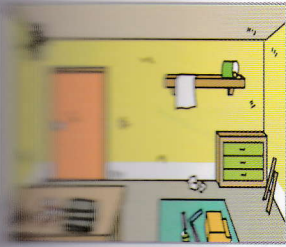
치우다
to clean up

동사 형용사


1) 가: 작업
나: 네,

2) 가: 왜
나: 지


3) 가: 서
나: 네,




더럽다
dirty




깨끗하다
neat and clean




엉망이다
messy




정리가 잘 되어 있다
well-arranged




냄새가 심하다
smelly



소음이 심하다
noisy




쾌적하다
pleasant




버리다
to throw away



치우다
to clean up



정리하다
to arrange



환기하다
to ventilate

문법 1

-거든요


동사 형용사, 명사+'이다'에 붙어 앞의 내용에 대한 이유를 설명한다.

- 1. A: 작업장이 정말 쾌적하네요.
B: 네, 오전에 청소를 했거든요.
- 2. A: 왜 이렇게 냄새가 심해요?
B: 지금 페인트 작업을 하고 있거든요.
- 3. A: '서울식당'을 잘 아세요?
B: 네, 자주 가거든요.

-거든요 attached to a verb, an adjective, or the 'noun+이다' verb, describes the reason for an action or a state previously mentioned.

1. 빈칸에 맞는 표현을 <보기>에서 골라 문장을 완성하세요.

Fill in the blanks with the words from the box.




- 1) 쓰레기를 버려요.
- 2) 페인트 통을 _____
- 3) 작업 도구를 _____
- 4) 창문을 열고 _____

보기 치우다 환기하다 버리다 정리하다


2. 그림을 보고 ‘-거든요’를 사용해서 대화를 완성하세요. Complete the conversations using ‘-거든요.’



- 1) 가: 작업장이 아주 깨끗하네요.
나: 그렇죠? 어제 _____.



- 2) 가: 밖이 왜 이렇게 시끄러워요?
나: 지금 _____.



주인 아주머니

매일 치워도 이렇게 분뇨가 쌓이니까 치우기 너무 힘들지요?
It's really hard to clean up every single day as feces and urine are accumulating, isn't it?

Track 137

호영

좀 힘들기는 한데요. 그래도 하루라도 안 치우면 너무
지저분해지잖아요.
It is, but it gets really dirty if we skip one day.

수피카

맞아요. 그런데 사모님, 어제 보니까 분뇨 버리는 곳에 다른
쓰레기도 많던데 따로 분리해서 버려야 하는 거 아니에요?
That's right. Ma'am, there were other types of waste in the site where we dump feces when I checked yesterday. Don't you think they should be sorted and disposed separately?

주인 아주머니

안 그래도 사장님이 폐기물 처리하는 것 때문에 시청에 가셨어요.
Yes, the boss went to City Hall already regarding waste disposal.

처리 방법이 좀 까다로워져서 교육 받고 오시면 말씀하실 거예요.
The new disposal system has become a bit complicated, so he will explain it to us after he comes back from the lecture session.

New Vocabulary


처리하다 to dispose

분리하다 to sort out


까다롭다 complicated



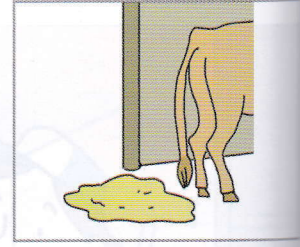
폐기물
waste matter



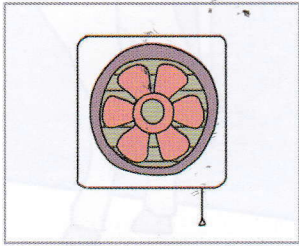
폐수
waste water




폐유
waste oil




분뇨/배설물
feces and urine




환풍기
ventilator




손수레
handcart



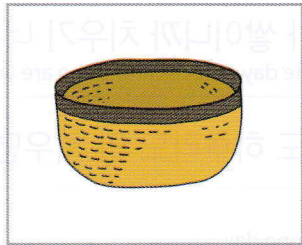
일륜차
wheelbarrow




사다리
ladder



마대
burlap bag



바구니
basket



비닐 끈
vinyl straps

문법 2

-아지다/어지다


형용사에 붙어 점점 어떤 상태로 되어 감을 나타낸다.
형용사 어간의 끝 음절 모음이 'ㅏ, ㅑ'일 때: -아지다
'ㅓ, ㅕ'가 아닐 때: -어지다

- 1) 가: 며칠 전보다 분뇨가 정말 많아졌어요.
나: 그렇죠? 빨리 치워야겠어요.
- 2) 가: 환풍기를 고치니까 어때요?
나: 실내 공기가 훨씬 깨끗해졌어요.
- 3) 가: 이제 봄이네요.
나: 그렇죠? 날씨가 많이 따뜻해졌어요.

-아지다/어지다 attached to an adjective, indicates the progress of the changes occurring to the state or the condition of a subject.
-아지다 is used when an adjective stem ends in ㅏ or ㅑ.
-어지다 is used when an adjective stem ends in vowels other than ㅏ or ㅑ.

연습 2

그림을 보고 알맞은 말을 연결하세요. Match pictures to the corresponding words.



배설물
and urine



사다리
ladder

이런 주

양 호


이제 수

이런 수

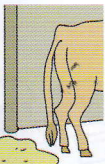
이런 수

an
progress of
the state or
t.

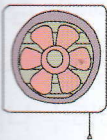
jective
jective
er than t or



㉠



㉡



㉢



㉣



㉤

분노

사다리

폐수

환풍기

비닐 끈

고 '-아지다/어지다'를 사용해서 문장을 완성하세요. Complete the sentences using '-아지다/어지다.'

강물이 깨끗하다

→

강물이 더럽다

폐수 때문에 _____.

동네가 조용하다

→

동네에 소음이 심하다

공사를 해서 _____.

작업 환경이 나쁘다

→

작업 환경이 쾌적하다

정리 정돈을 잘 하니까 _____.