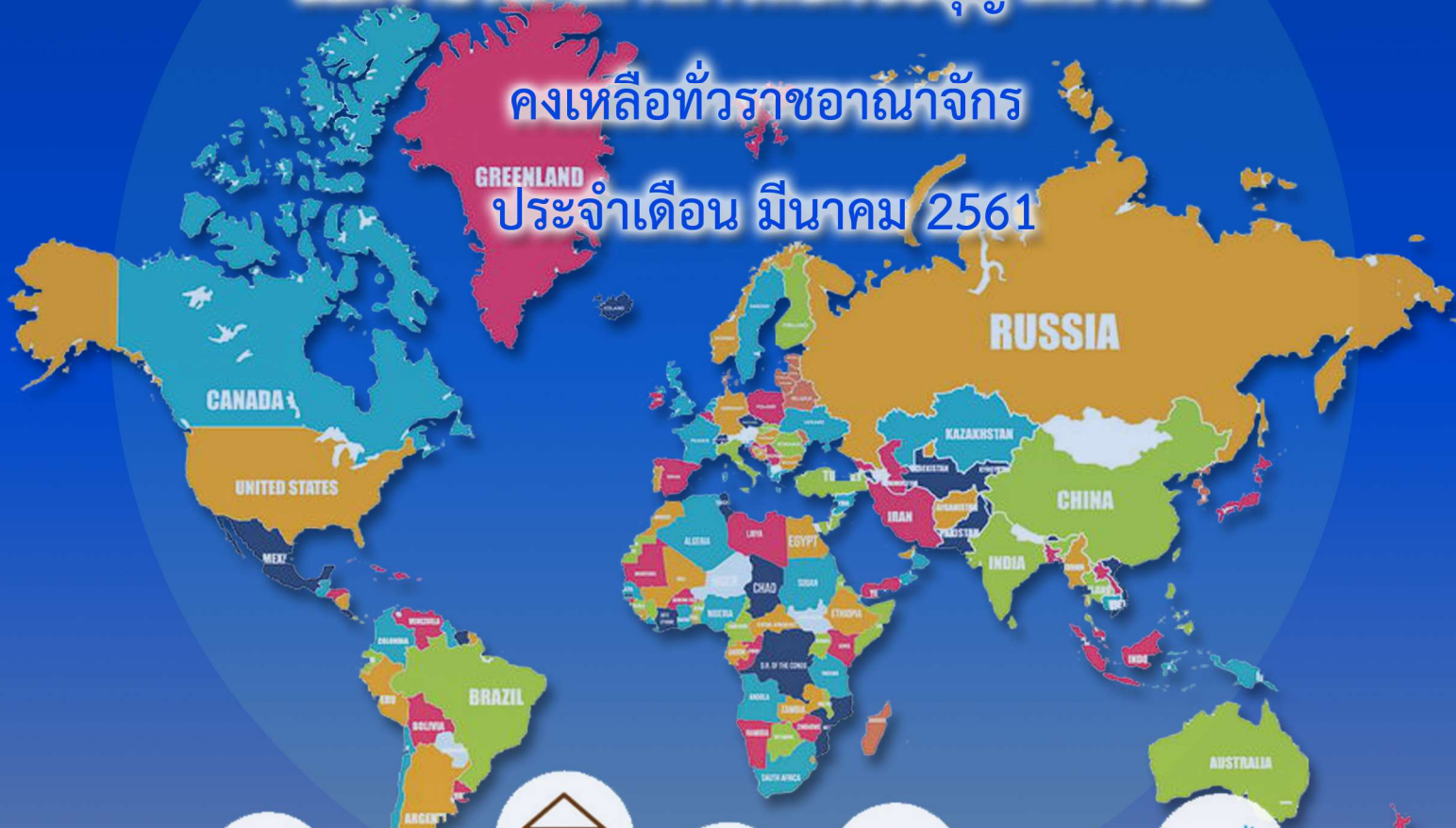




สถิติจำนวนคนต่างด้าวที่ได้รับอนุญาตทำงาน

คงเหลือที่ราชอาณาจักร

ประจำเดือน มีนาคม 2561



privet Olá こんにちは bonjour مرحبا 안녕하세요 hola privet bonjour

คำนำ

ตามที่ได้มีการตราพระราชกำหนดการบริหารจัดการการทำงานของคนต่างด้าว พ.ศ.2560 และพระราชกำหนดการบริหารจัดการการทำงานของคนต่างด้าว (ฉบับที่ 2) พ.ศ.2561 ทำให้มีผลเป็นการยกเลิกพระราชบัญญัติการทำงานของคนต่างด้าว พ.ศ.2551 และพระราชกำหนดการนำคนต่างด้าวมาทำงานกับนายจ้างในประเทศ พ.ศ.2559

เอกสารฉบับนี้เป็นการรวบรวมข้อมูลคนต่างด้าวที่ได้รับอนุญาตทำงานที่ราชอาณาจักร
รายมาตรา ประกอบด้วย

ข้อมูลคนต่างด้าวที่ได้รับอนุญาตทำงาน มาตรา 59 ประเภทตลอดชีพ

ข้อมูลคนต่างด้าวที่ได้รับอนุญาตทำงาน มาตรา 59 ประเภททั่วไป

ข้อมูลคนต่างด้าวมาตรา 59 ผ่านการพิสูจน์สัญชาติและได้รับใบอนุญาตทำงาน

ข้อมูลคนต่างด้าวมาตรา 59 นำเข้าตาม MOU และได้รับอนุญาตทำงาน

ข้อมูลคนต่างด้าวที่ได้รับอนุญาตทำงาน มาตรา 62 ประเภทส่งเสริมการลงทุน

ข้อมูลคนต่างด้าวที่ได้รับใบอนุญาตทำงาน มาตรา 63 ประเภทชนกลุ่มน้อย

ข้อมูลคนต่างด้าวที่ได้รับอนุญาตทำงาน มาตรา 64 ในลักษณะไป-กลับ หรือตามฤดูกาล

คณะผู้จัดทำ หวังเป็นอย่างยิ่งว่าเอกสารฉบับนี้จะเป็นประโยชน์แก่หน่วยงานภาครัฐ
และภาคเอกชน ตลอดจนผู้ใช้ข้อมูลทุกท่าน

ฝ่ายสารสนเทศ

กลุ่มงานพัฒนาระบบควบคุมการทำงานของคนต่างด้าว

สำนักบริหารแรงงานต่างด้าว



สำนักบริหารแรงงานต่างด้าว กรมการจัดหางาน ฉบับประจำเดือน มีนาคม 2561

สถานการณ์แรงงานต่างด้าว

ณ เดือน มีนาคม 2561 คนต่างด้าวที่ได้รับอนุญาตทำงานทั่วราชอาณาจักร มีจำนวนทั้งสิ้น 2,189,868 คน จำแนกตามลักษณะการเข้าเมืองสรุปรายละเอียดได้ ดังนี้

มาตรา 59	จำนวน	2,062,645	คน
- ตลกดชีพ*	จำนวน	241	คน
- ประเภททั่วไป	จำนวน	109,019	คน
- พิสูจน์สัญชาติ	จำนวน	1,315,615	คน
- นำเข้าตาม MOU	จำนวน	637,770	คน
มาตรา 62 ส่งเสริมการลงทุนและกฎหมายอื่นๆ	จำนวน	45,062	คน
มาตรา 63 ชนกลุ่มน้อย	จำนวน	61,068	คน
มาตรา 64 คนต่างด้าวที่เข้ามาทำงานในลักษณะไป-กลับหรือตามฤดูกาล	จำนวน	21,093	คน

มาตรา 59 ประเภททั่วไป

ประเภทอาชีพที่ได้รับอนุญาตทำงานมากที่สุด 3 อันดับแรก ได้แก่

1. ผู้จัดการฝ่ายอื่นๆ	จำนวน	36,455	ตำแหน่ง
2. ผู้ประกอบอาชีพด้านการสอน	จำนวน	26,556	ตำแหน่ง
3. กรรมการผู้จัดการ ผู้บริหารระดับสูง	จำนวน	23,223	ตำแหน่ง

มาตรา 62 ประเภทส่งเสริมการลงทุน

ประเภทอาชีพที่ได้รับอนุญาตทำงานมากที่สุด 3 อันดับแรก ได้แก่

1. ผู้จัดการฝ่ายอื่นๆ	จำนวน	22,982	ตำแหน่ง
2. ช่างเทคนิคด้านต่างๆ	จำนวน	4,669	ตำแหน่ง
3. สถาปนิก วิศวกร	จำนวน	4,624	ตำแหน่ง

มาตรา 63 ประเภทชนกลุ่มน้อย

ประเภทอาชีพที่ได้รับอนุญาตทำงานมากที่สุด 3 อันดับแรก ได้แก่

1. งานกรรมกร	จำนวน	46,471	ตำแหน่ง
2. งานทำสวนผักและผลไม้	จำนวน	2,755	ตำแหน่ง
3. งานช่างปูน	จำนวน	537	ตำแหน่ง

แรงงานต่างด้าว 3 สัญชาติ (เมียนมา ลาว และกัมพูชา)

ณ เดือน มีนาคม 2561 แรงงานต่างด้าว 3 สัญชาติ เมียนมา ลาว และกัมพูชา ได้รับอนุญาตทำงานตามมาตรา 59 มีจำนวนทั้งสิ้น 1,953,385 คน สรุปรายละเอียดได้ ดังนี้

- ประเภทพิจูจน์สัญชาติ	จำนวน	1,315,615	คน
- นำเข้าตาม MOU	จำนวน	637,770	คน

งานที่ได้รับอนุญาตทำงานใน 2 ตำแหน่งงาน คือ งานกรรมกร และงานรับใช้ในบ้าน ใน 24 ประเภทกิจการประเภทพิจูจน์สัญชาติ

ประเภทกิจการที่ได้รับอนุญาตทำงานมากที่สุด 3 อันดับแรก ได้แก่

1. กิจการก่อสร้าง	จำนวน	230,331	คน
2. กิจการเกษตรและปศุสัตว์	จำนวน	171,878	คน
3. กิจการการให้บริการต่างๆ	จำนวน	154,941	คน

ประเภทนำเข้าตาม MOU

ประเภทกิจการที่ได้รับอนุญาตทำงานมากที่สุด 3 อันดับแรก ได้แก่

1. กิจการก่อสร้าง	จำนวน	107,074	คน
2. กิจการต่อเนื่องการเกษตร	จำนวน	96,637	คน
3. กิจการการให้บริการต่างๆ	จำนวน	85,257	คน

มาตรา 64 คนต่างด้าวที่เข้ามาทำงานในลักษณะ ไป-กลับหรือตามฤดูกาล จำนวน 21,093 คน

ประเภทกิจการที่ได้รับอนุญาตทำงานมากที่สุด 3 อันดับแรก ได้แก่

1. กิจการเกษตรและปศุสัตว์	จำนวน	10,079	คน
2. กิจการผลิตหรือจำหน่ายเสื้อผ้าสำเร็จรูป	จำนวน	2,027	คน
3. กิจการก่อสร้าง	จำนวน	1,875	คน

หมายเหตุ : 1. คนต่างด้าวประเภทตลอดชีพ สํารวจเมื่อ 3 มีนาคม 2560
 2. ไม่รวมยอดการจดทะเบียนแรงงานต่างด้าว One Stop Service ทั่วประเทศ (เมียนมา ลาว กัมพูชา และเวียดนาม)
 3. ไม่รวมจำนวนคนต่างด้าวที่สัมภาษณ์ผ่านการจับคู่ความสัมพันธ์แล้ว ตามประกาศกระทรวงแรงงาน เรื่อง หลักเกณฑ์ วิธีการ และเงื่อนไขการขออนุญาตทำงานและการอนุญาตให้ทำงานฯ ลงวันที่ 6 กรกฎาคม 2560



เข้าชมและดาวน์โหลดข้อมูลสถิติแรงงานต่างด้าวได้ที่ <http://www.doe.go.th/alien>

คนต่างด้าวในประเทศไทย

ข้อมูลทั่วไป

คนต่างด้าวที่ได้รับอนุญาตทำงานในประเทศไทย ตามพระราชบัญญัติการทำงานของคนต่างด้าว พ.ศ. 2551 แบ่งเป็นกลุ่มต่างๆ ดังนี้

1. **คนต่างด้าวตลอดชีพ** ได้แก่ คนต่างด้าวที่ได้รับอนุญาตให้อยู่ในราชอาณาจักรและทำงานตามประกาศของคณะปฏิวัติ ฉบับที่ 322 ลงวันที่ 13 ธันวาคม 2515

2. **คนต่างด้าวมาตรา 59 ประเภททั่วไป** คนต่างด้าวที่มีถิ่นที่อยู่ในราชอาณาจักร หรือได้รับอนุญาตให้เข้ามาในราชอาณาจักรเป็นการชั่วคราวตามกฎหมายว่าด้วยคนเข้าเมืองโดยมิใช่ได้รับอนุญาตให้เข้ามา ในฐานะนักท่องเที่ยว หรือผู้เดินทางผ่าน และไม่มีลักษณะต้องห้ามตามที่กำหนดในกฎกระทรวง

3. **คนต่างด้าวมาตรา 59 พิสูจน์สัญชาติ (เดิม)** คนต่างด้าวสัญชาติเมียนมา ลาว และกัมพูชาที่หลบหนีเข้าเมืองได้รับการผ่อนผันให้ทำงานและอยู่ในราชอาณาจักรเป็นการชั่วคราว ตามมติคณะรัฐมนตรี ซึ่งได้ผ่านการพิสูจน์สัญชาติและปรับสถานการณ์เข้าเมืองตามกฎหมายเรียบร้อยแล้ว

4. **คนต่างด้าวมาตรา 59 นำเข้าตาม MOU** คนต่างด้าวสัญชาติเมียนมา ลาว และกัมพูชาที่เข้ามาทำงานตามความตกลงระหว่างรัฐบาลไทย กับ รัฐบาลประเทศต้นทาง

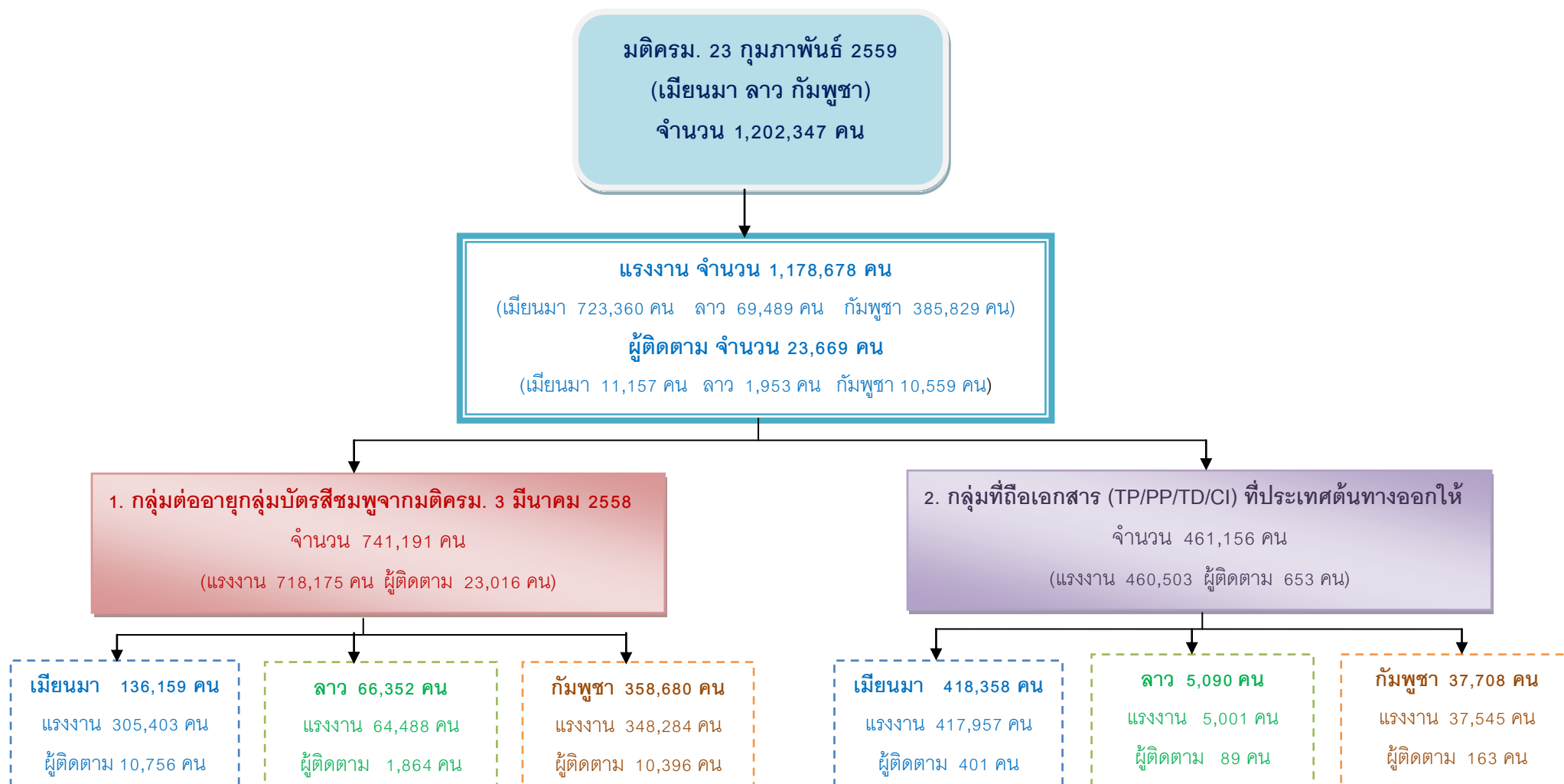
5. **คนต่างด้าวมาตรา 62 ประเภทส่งเสริมการลงทุน** คนต่างด้าวที่เข้ามาทำงานในราชอาณาจักรตามกฎหมายว่าด้วยการส่งเสริมการลงทุน (พระราชบัญญัติส่งเสริมการลงทุน พ.ศ. 2520) หรือกฎหมายอื่น ได้แก่ พระราชบัญญัตินิคมอุตสาหกรรมแห่งประเทศไทย พ.ศ. 2522 และพระราชบัญญัติปิโตรเลียม พ.ศ. 2514 เช่น นักลงทุน ช่างฝีมือ ผู้ชำนาญการ

6. **คนต่างด้าวมาตรา 63 ประเภทชนกลุ่มน้อย** คนต่างด้าวที่ไม่ได้รับสัญชาติไทยตามกฎหมายว่าด้วยสัญชาติ และกระทรวงมหาดไทยได้ออกเอกสารเพื่อขอพิสูจน์สถานะยื่นขอใบอนุญาตทำงาน

7. **คนต่างด้าวมาตรา 64** คนต่างด้าวสัญชาติเมียนมา ลาว และกัมพูชา ที่เข้ามาทำงานบริเวณชายแดนในลักษณะไป – กลับ หรือตามฤดูกาลในพื้นที่ที่มีความตกลงว่าด้วยการสัญจรข้ามแดนระหว่างราชอาณาจักรไทย กับประเทศที่ติดกับราชอาณาจักรไทย

8. **คนต่างด้าว 3 สัญชาติ (เมียนมา ลาว กัมพูชา)** หมายถึง แรงงานที่เข้ามาทำงานในประเทศไทย ในตำแหน่งกรรมกร หรือ คนรับใช้ในบ้าน ตามบันทึกความเข้าใจว่าด้วยการจ้างแรงงานระหว่างประเทศไทย กับประเทศเมียนมา ลาว กัมพูชา เพื่อทดแทนแรงงานไทยที่ขาดแคลน รวมถึงแรงงานที่ลักลอบเข้าเมือง ได้รับการปรับสถานะเป็นเข้าเมืองถูกกฎหมายได้รับอนุญาตทำงาน

ผลการดำเนินการ ณ ศูนย์บริการจดทะเบียนแรงงานต่างด้าวแบบเบ็ดเสร็จ (OSS) ทั่วราชอาณาจักร ปี 2559

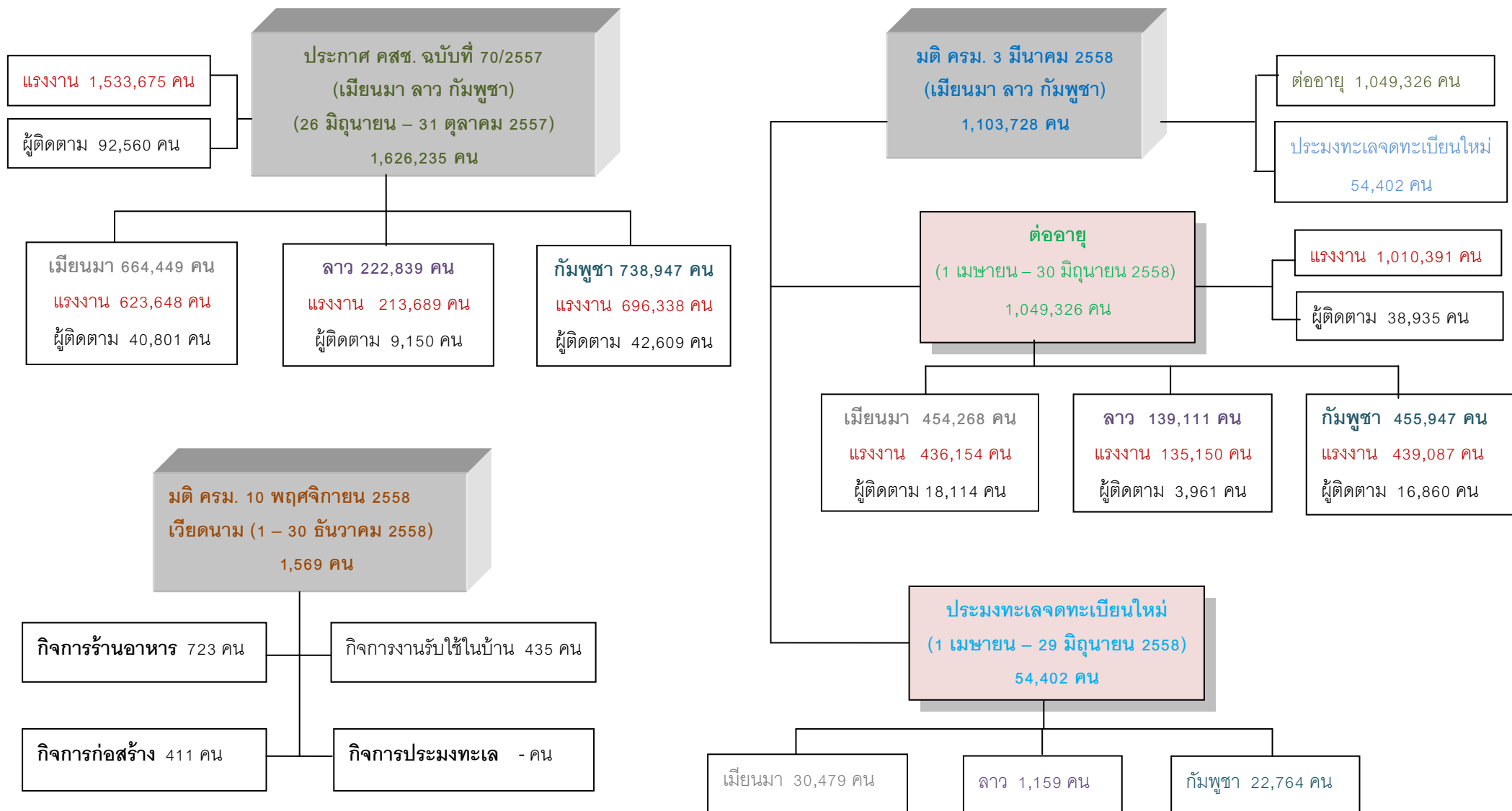


หมายเหตุ : 1. ดำเนินการระหว่างเวลาวันที่ 1 เมษายน – 29 กรกฎาคม 2559

2. ระยะเวลาการอนุญาตทำงานสิ้นสุดวันที่ 31 มีนาคม 2561

ที่มา : สำนักบริหารการทะเบียน กรมการปกครอง

ผลการดำเนินการ ณ ศูนย์บริการจดทะเบียนแรงงานต่างด้าวแบบเบ็ดเสร็จ (OSS) ทั่วประเทศ



- ตารางที่ 20 จำนวนคนต่างด้าวมาตรา 63 (ประเภทชนกลุ่มน้อย) ที่ได้รับอนุญาตทำงาน
คงเหลือที่ราชอาณาจักร (จำแนกตามประเภทกิจการ และสัญชาติ หน่วยนับตำแหน่ง)
- ตารางที่ 20 (ต่อ) จำนวนคนต่างด้าวมาตรา 63 (ประเภทชนกลุ่มน้อย) ที่ได้รับอนุญาตทำงาน
คงเหลือที่ราชอาณาจักร (จำแนกตามประเภทกิจการ และสัญชาติ หน่วยนับตำแหน่ง)
- ตารางที่ 21 จำนวนคนต่างด้าวมาตรา 59 พิสูจน์สัญชาติเดิม (เมียนมา ลาว กัมพูชา) คงเหลือที่ราชอาณาจักร
(จำแนกตามประเภทกิจการ 25 กิจการ หน่วยนับจำนวนคน / ตำแหน่ง)
- ตารางที่ 22 จำนวนคนต่างด้าวมาตรา 59 พิสูจน์สัญชาติเดิม (เมียนมา ลาว กัมพูชา) คงเหลือที่ราชอาณาจักร
(จำแนกตามหมวดอุตสาหกรรม และประเภทกิจการ หน่วยนับจำนวนคน / ตำแหน่ง)
- ตารางที่ 23 จำนวนคนต่างด้าวมาตรา 59 นำเข้าตาม MOU (เมียนมา ลาว กัมพูชา) คงเหลือที่ราชอาณาจักร
(จำแนกตามประเภทกิจการ 25 กิจการ หน่วยนับจำนวนคน / ตำแหน่ง)
- ตารางที่ 24 จำนวนคนต่างด้าวมาตรา 59 นำเข้าตาม MOU (เมียนมา ลาว กัมพูชา) คงเหลือที่ราชอาณาจักร
(จำแนกตามหมวดอุตสาหกรรม และประเภทกิจการ หน่วยนับจำนวนคน / ตำแหน่ง)
- ตารางที่ 25 จำนวนคนต่างด้าวมาตรา 64 (คนต่างด้าวที่เข้ามาทำงานในลักษณะไป-กลับ หรือตามฤดูกาล)
คงเหลือที่ราชอาณาจักร (จำแนกตามประเภทกิจการ 24 กิจการ หน่วยนับจำนวนคน / ตำแหน่ง)
- ตารางที่ 26 จำนวนคนต่างด้าวมาตรา 64 (คนต่างด้าวที่เข้ามาทำงานในลักษณะไป-กลับ หรือตามฤดูกาล)
คงเหลือที่ราชอาณาจักร (จำแนกตามหมวดอุตสาหกรรม และประเภทกิจการ หน่วยนับจำนวนคน / ตำแหน่ง)
- ตารางที่ 27 จำนวนคนต่างด้าวที่ได้รับอนุญาตทำงานคงเหลือที่ราชอาณาจักร
(จำแนกตามลักษณะการเข้าเมือง ประเภทคนต่างด้าว และสัญชาติ หน่วยนับตำแหน่ง)
-

ตารางที่ 1 จำนวนคนต่างด้าวที่ได้รับอนุญาตทำงานคงเหลือทั่วราชอาณาจักร

จำแนกตามลักษณะการเข้าเมืองและประเภทคนต่างด้าว

ข้อมูล ณ เดือน มีนาคม 2561

หน่วยนับ : คน

จังหวัด	รวมทั้งสิ้น (คน)	มาตรา 59				มาตรา 62	มาตรา 63	มาตรา 64
		ตลอดชีพ	ทั่วไป	พิสูจน์สัญชาติเดิม	นำเข้าตาม MOU	ส่งเสริมการลงทุน	ชนกลุ่มน้อย	คนต่างด้าวที่เข้ามาทำงาน ในลักษณะไป-กลับ หรือตามฤดูกาล
ทั่วราชอาณาจักร	2,189,868	241	109,019	1,315,615	637,770	45,062	61,068	21,093
กรุงเทพมหานคร	369,956	1	56,050	159,402	116,896	32,091	5,516	-
ภูมิภาค	1,819,912	240	52,969	1,156,213	520,874	12,971	55,552	21,093
ปริมณฑล	769,040	-	10,586	508,989	243,035	935	5,495	-
ภาคกลาง	436,248	-	13,866	212,178	178,567	9,796	7,343	14,498
ภาคเหนือ	190,126	3	8,145	116,873	19,117	1,200	40,781	4,007
ภาคตะวันออกเฉียงเหนือ	46,639	1	4,032	14,271	25,544	451	550	1,790
ภาคใต้	377,859	236	16,340	303,902	54,611	589	1,383	798
กรุงเทพมหานคร	369,956	1	56,050	159,402	116,896	32,091	5,516	-
สำนักบริหารแรงงานต่างด้าว	86,924	-	55,070	-	-	31,854	-	-
สจก.1-10	283,032	1	980	159,402	116,896	237	5,516	-
สจก. 1 (สาทร, สจก.4 เดิม)	3,248	-	378	2,152	435	48	235	-
สจก. 2 (ราษฎร์บูรณะ, สจก.7 เดิม)	8,673	-	13	7,111	1,236	-	313	-
สจก. 3 (บางนา, สจก.8 เดิม)	20,884	-	112	6,351	13,780	93	548	-
สจก. 4 (นวมินทร์, สจก.9 เดิม)	48,772	-	34	30,948	17,669	3	118	-
สจก. 5 (มีนบุรี, สจก.10 เดิม)	51,905	-	253	26,992	24,304	77	279	-
สจก. 6 (บางพลัด, สจก.5 เดิม)	28,768	1	1	18,782	9,055	-	929	-
สจก. 7 (บรมราชชนนี, สจก.6 เดิม)	38,863	-	7	24,394	13,710	1	751	-
สจก. 8 (ราชดำเนิน, สจก.1 เดิม)	9,825	-	25	5,791	3,338	14	657	-
สจก. 9 (หลักสี่, สจก.2 เดิม)	36,574	-	86	17,866	18,021	1	600	-
สจก. 10 (วิภาวดีรังสิต, สจก.3 เดิม)	35,520	-	71	19,015	15,348	-	1,086	-

จังหวัด	รวมทั้งสิ้น (คน)	มาตรา 59				มาตรา 62	มาตรา 63	มาตรา 64
		ตลอดชีพ	ทั่วไป	พิสูจน์สัญชาติเดิม	นำเข้าตาม MOU	ส่งเสริมการลงทุน	ชนกลุ่มน้อย	คนต่างด้าวที่เข้ามาทำงาน ในลักษณะไป-กลับ หรือตามฤดูกาล
ปริมาณพล	769,040	-	10,586	508,989	243,035	935	5,495	-
สมุทรปราการ	89,565	-	4,685	40,738	42,407	395	1,340	-
นนทบุรี	115,363	-	1,130	74,067	39,710	7	449	-
ปทุมธานี	218,382	-	2,429	165,633	48,678	412	1,230	-
นครปฐม	117,249	-	740	81,497	34,320	41	651	-
สมุทรสาคร	228,481	-	1,602	147,054	77,920	80	1,825	-
ภาคกลาง	436,248	-	13,866	212,178	178,567	9,796	7,343	14,498
พระนครศรีอยุธยา	24,455	-	936	9,053	12,226	1,770	470	-
อ่างทอง	1,564	-	85	1,020	384	32	43	-
ลพบุรี	12,116	-	69	3,700	8,250	40	57	-
สิงห์บุรี	1,406	-	64	964	322	29	27	-
ชัยนาท	508	-	56	177	249	-	26	-
สระบุรี	13,075	-	395	4,772	7,809	52	47	-
ชลบุรี	110,682	-	7,450	38,575	59,834	3,553	1,270	-
ระยอง	45,036	-	1,409	23,465	16,641	3,207	314	-
จันทบุรี	14,360	-	514	5,482	8,298	3	17	46
ตราด	9,810	-	273	4,509	1,798	2	849	2,379
ฉะเชิงเทรา	31,553	-	562	13,236	17,026	552	177	-
ปราจีนบุรี	10,477	-	329	1,522	8,149	442	35	-
นครนายก	7,276	-	10	2,025	5,241	-	-	-
สระแก้ว	13,337	-	180	465	620	1	1	12,070
ราชบุรี	30,595	-	259	27,211	1,152	57	1,916	-
กาญจนบุรี	19,189	-	359	10,844	6,232	-	1,751	3
สุพรรณบุรี	10,853	-	36	6,282	4,535	-	-	-
สมุทรสงคราม	12,056	-	51	10,805	1,143	-	57	-
เพชรบุรี	17,300	-	439	6,724	9,954	19	164	-
ประจวบคีรีขันธ์	50,600	-	390	41,347	8,704	37	122	-

จังหวัด	รวมทั้งสิ้น (คน)	มาตรา 59				มาตรา 62	มาตรา 63	มาตรา 64
		ตลอดชีพ	ทั่วไป	พิสูจน์สัญชาติเดิม	นำเข้าตาม MOU	ส่งเสริมการลงทุน	ชนกลุ่มน้อย	คนต่างด้าวที่เข้ามาทำงาน ในลักษณะไป-กลับ หรือตามฤดูกาล
ภาคเหนือ	190,126	3	8,145	116,873	19,117	1,200	40,781	4,007
เชียงใหม่	96,317	-	5,050	61,922	1,699	714	26,932	-
ลำพูน	9,602	-	313	6,622	416	397	1,854	-
ลำปาง	2,348	-	163	1,438	514	-	233	-
อุตรดิตถ์	578	-	67	225	256	-	30	-
แพร่	994	3	-	508	482	-	1	-
น่าน	610	-	101	269	225	-	15	-
พะเยา	849	-	106	521	143	-	79	-
เชียงราย	22,181	-	957	13,683	637	9	6,839	56
แม่ฮ่องสอน	4,283	-	140	70	-	-	4,073	-
นครสวรรค์	6,267	-	193	4,159	1,864	-	51	-
อุทัยธานี	965	-	60	757	107	-	41	-
กำแพงเพชร	5,157	-	137	3,941	1,032	-	47	-
ตาก	27,275	-	247	17,045	5,553	17	462	3,951
สุโขทัย	529	-	97	143	254	-	35	-
พิษณุโลก	3,891	-	288	2,546	921	63	73	-
พิจิตร	794	-	112	657	15	-	10	-
เพชรบูรณ์	7,486	-	114	2,367	4,999	-	6	-

จังหวัด	รวมทั้งสิ้น (คน)	มาตรา 59				มาตรา 62	มาตรา 63	มาตรา 64
		ตลอดชีพ	ทั่วไป	พิสูจน์สัญชาติเดิม	นำเข้าตาม MOU	ส่งเสริมการลงทุน	ชนกลุ่มน้อย	คนต่างด้าวที่เข้ามาทำงาน ในลักษณะไป-กลับ หรือตามฤดูกาล
ภาคตะวันออกเฉียงเหนือ	46,639	1	4,032	14,271	25,544	451	550	1,790
นครราชสีมา	17,502	-	817	7,299	8,553	391	442	-
บุรีรัมย์	1,240	-	203	389	647	1	-	-
สุรินทร์	2,425	-	109	378	251	-	-	1,687
ศรีสะเกษ	940	1	172	422	242	-	-	103
อุบลราชธานี	3,435	-	294	663	2,477	1	-	-
ยโสธร	344	-	56	148	140	-	-	-
ชัยภูมิ	1,122	-	110	758	243	-	11	-
อำนาจเจริญ	237	-	36	83	108	-	10	-
บึงกาฬ	654	-	40	154	456	4	-	-
หนองบัวลำภู	393	-	30	120	241	-	2	-
ขอนแก่น	5,718	-	528	791	4,333	40	26	-
อุดรธานี	1,830	-	481	401	932	12	4	-
เลย	4,160	-	97	376	3,661	-	26	-
หนองคาย	1,117	-	77	68	971	-	1	-
มหาสารคาม	634	-	196	163	271	-	4	-
ร้อยเอ็ด	704	-	166	318	215	-	5	-
กาฬสินธุ์	611	-	148	244	217	-	2	-
สกลนคร	1,079	-	244	378	456	-	1	-
นครพนม	1,609	-	98	602	900	1	8	-
มุกดาหาร	885	-	130	516	230	1	8	-

จังหวัด	รวมทั้งสิ้น (คน)	มาตรา 59				มาตรา 62	มาตรา 63	มาตรา 64
		ตลอดชีพ	ทั่วไป	พิสูจน์สัญชาติเดิม	นำเข้าตาม MOU	ส่งเสริมการลงทุน	ชนกลุ่มน้อย	คนต่างด้าวที่เข้ามาทำงาน ในลักษณะไป-กลับ หรือตามฤดูกาล
ภาคใต้	377,859	236	16,340	303,902	54,611	589	1,383	798
นครศรีธรรมราช	13,372	236	54	8,396	4,686	-	-	-
กระบี่	19,162	-	737	15,976	2,401	16	32	-
พังงา	19,426	-	868	17,736	778	17	27	-
ภูเก็ต	71,191	-	8,534	59,089	2,805	268	495	-
สุราษฎร์ธานี	101,806	-	4,778	87,795	9,079	125	29	-
ระนอง	32,329	-	98	31,047	26	-	360	798
ชุมพร	33,266	-	138	29,010	4,041	12	65	-
สงขลา	53,961	-	582	31,350	21,652	139	238	-
สตูล	3,852	-	6	1,474	2,372	-	-	-
ตรัง	12,922	-	188	8,080	4,579	11	64	-
พัทลุง	1,025	-	88	503	428	-	6	-
ปัตตานี	11,675	-	95	9,965	1,612	-	3	-
ยะลา	2,524	-	101	2,247	114	1	61	-
นราธิวาส	1,348	-	73	1,234	38	-	3	-

หมายเหตุ : 1) คนต่างด้าวประเภทตลอดชีพ มีจำนวน 241 คน จากการสำรวจ เมื่อวันที่ 3 มีนาคม 2560

2) มาตรา 9 ข้อมูลพิสูจน์สัญชาติ(เดิม) และนำเข้า MOU จากแบบรายงานอิเล็กทรอนิกส์เมล กองยุทธศาสตร์และแผนงาน

3) ไม่รวมยอดการจดทะเบียนแรงงานต่างด้าว One Stop Service ทั่วประเทศ

4) มาตรา 14 คนต่างด้าวที่เข้ามาทำงานในลักษณะไป-กลับ หรือตามฤดูกาล จังหวัดเริ่มออกใบอนุญาตทำงานครั้งแรกเมื่อวันที่ 14 กันยายน 2558 ประมวลผลโดยศูนย์เทคโนโลยีสารสนเทศและการสื่อสาร

5) ไม่รวมจำนวนคนต่างด้าวที่สัมภาษณ์ผ่านการจับคู่ความสัมพันธ์แล้ว ตามประกาศกระทรวงแรงงาน เรื่อง หลักเกณฑ์ วิธีการ และเงื่อนไขการขออนุญาตทำงานและการอนุญาตให้ทำงานฯ ลงวันที่ 6 กรกฎาคม 2560

ตารางที่ 2 จำนวนคนต่างด้าวที่ได้รับอนุญาตทำงานคงเหลือทั่วราชอาณาจักร

จำแนกตามลักษณะการเข้าเมือง ประเภทคนต่างด้าว จำนวนคน แยกเพศ

ข้อมูล ณ เดือน มีนาคม 2561

หน่วยนับ : คน

ภาค/จังหวัด	รวมทั้งสิ้น			มาตรา 59												มาตรา 62 ส่งเสริมการลงทุน			มาตรา 63 ชนกลุ่มน้อย			มาตรา 64 คนต่างด้าวที่เข้ามาทำงานในลักษณะไป-กลับหรือตามฤดูกาล		
				ตลอดชีพ			ทั่วไป			พิสูจน์สัญชาติเดิม			นำเข้ามาตาม MOU											
	รวม	ชาย	หญิง	รวม	ชาย	หญิง	รวม	ชาย	หญิง	รวม	ชาย	หญิง	รวม	ชาย	หญิง	รวม	ชาย	หญิง	รวม	ชาย	หญิง	รวม	ชาย	หญิง
ทั่วราชอาณาจักร	2,189,868	1,264,945	924,923	241	128	113	109,019	76,999	32,020	1,315,615	742,282	573,333	637,770	361,866	275,904	45,062	40,416	4,646	61,068	32,133	28,935	21,093	11,121	9,972
กรุงเทพมหานคร	369,956	218,540	151,416	1	1	-	56,050	41,662	14,388	159,402	77,776	81,626	116,896	67,969	48,927	32,091	28,600	3,491	5,516	2,532	2,984	-	-	-
ภูมิภาค	1,819,912	1,046,405	773,507	240	127	113	52,969	35,337	17,632	1,156,213	664,506	491,707	520,874	293,897	226,977	12,971	11,816	1,155	55,552	29,601	25,951	21,093	11,121	9,972
ปริมณฑล	769,040	437,547	331,493	-	-	-	10,586	7,733	2,853	508,989	290,707	218,282	243,035	135,286	107,749	935	842	93	5,495	2,979	2,516	-	-	-
ภาคกลาง	436,248	256,745	179,503	-	-	-	13,866	9,635	4,231	212,178	122,750	89,428	178,567	102,890	75,677	9,796	9,142	654	7,343	4,263	3,080	14,498	8,065	6,433
ภาคเหนือ	190,126	96,897	93,229	3	1	2	8,145	4,798	3,347	116,873	58,542	58,331	19,117	9,449	9,668	1,200	947	253	40,781	21,466	19,315	4,007	1,694	2,313
ภาคตะวันออกเฉียงเหนือ	46,639	23,198	23,441	1	1	-	4,032	2,303	1,729	14,271	7,007	7,264	25,544	12,366	13,178	451	421	30	550	278	272	1,790	822	968
ภาคใต้	377,859	232,018	145,841	236	125	111	16,340	10,868	5,472	303,902	185,500	118,402	54,611	33,906	20,705	589	464	125	1,383	615	768	798	540	258
กรุงเทพมหานคร	369,956	218,540	151,416	1	1	-	56,050	41,662	14,388	159,402	77,776	81,626	116,896	67,969	48,927	32,091	28,600	3,491	5,516	2,532	2,984	-	-	-
สำนักบริหารแรงงานต่างด้าว	86,924	69,350	17,574	-	-	-	55,070	40,965	14,105	-	-	-	-	-	-	31,854	28,385	3,469	-	-	-	-	-	-
สจก. 1-10	283,032	149,190	133,842	1	1	-	980	697	283	159,402	77,776	81,626	116,896	67,969	48,927	237	215	22	5,516	2,532	2,984	-	-	-
สจก. 1 (สาทร, สจก.4 เดิม)	3,248	1,620	1,628	-	-	-	378	308	70	2,152	947	1,205	435	217	218	48	44	4	235	104	131	-	-	-
สจก. 2 (ราษฎร์บูรณะ, สจก.7 เดิม)	8,673	4,483	4,190	-	-	-	13	11	2	7,111	3,636	3,475	1,236	702	534	-	-	-	313	134	179	-	-	-
สจก. 3 (บางนา, สจก.8 เดิม)	20,884	11,365	9,519	-	-	-	112	75	37	6,351	2,811	3,540	13,780	8,187	5,593	93	92	1	548	200	348	-	-	-
สจก. 4 (นวมินทร์, สจก.9 เดิม)	48,772	26,321	22,451	-	-	-	34	26	8	30,948	15,504	15,444	17,669	10,734	6,935	3	3	-	118	54	64	-	-	-
สจก. 5 (มีนบุรี, สจก.10 เดิม)	51,905	27,215	24,690	-	-	-	253	126	127	26,992	14,019	12,973	24,304	12,904	11,400	77	61	16	279	105	174	-	-	-
สจก. 6 (บางพลัด, สจก.5 เดิม)	28,768	13,359	15,409	1	1	-	1	-	1	18,782	8,197	10,585	9,055	4,749	4,306	-	-	-	929	412	517	-	-	-
สจก. 7 (บรมราชชนนี, สจก.6 เดิม)	38,863	19,559	19,304	-	-	-	7	6	1	24,394	12,068	12,326	13,710	7,089	6,621	1	1	-	751	395	356	-	-	-
สจก. 8 (ราชดำเนิน, สจก.1 เดิม)	9,825	4,554	5,271	-	-	-	25	19	6	5,791	2,689	3,102	3,338	1,517	1,821	14	13	1	657	316	341	-	-	-
สจก. 9 (หลักสี่, สจก.2 เดิม)	36,574	19,868	16,706	-	-	-	86	74	12	17,866	8,726	9,140	18,021	10,782	7,239	1	1	-	600	285	315	-	-	-
สจก. 10 (วิภาวดีรังสิต, สจก.3 เดิม)	35,520	20,846	14,674	-	-	-	71	52	19	19,015	9,179	9,836	15,348	11,088	4,260	-	-	-	1,086	527	559	-	-	-

ภาค/จังหวัด	รวมทั้งสิ้น			มาตรา 59												มาตรา 62 ส่งเสริมการลงทุน			มาตรา 63 ชนกลุ่มน้อย			มาตรา 64 คนต่างด้าวที่เข้ามาทำงานในลักษณะไป-กลับหรือตามฤดูกาล		
				ตลอดชีพ			ทั่วไป			พิสูจน์สัญชาติเดิม			นำเข้ามาตาม MOU											
	รวม	ชาย	หญิง	รวม	ชาย	หญิง	รวม	ชาย	หญิง	รวม	ชาย	หญิง	รวม	ชาย	หญิง	รวม	ชาย	หญิง	รวม	ชาย	หญิง	รวม	ชาย	หญิง
ปริมณฑล	769,040	437,547	331,493	-	-	-	10,586	7,733	2,853	508,989	290,707	218,282	243,035	135,286	107,749	935	842	93	5,495	2,979	2,516	-	-	-
สมุทรปราการ	89,565	52,681	36,884	-	-	-	4,685	3,473	1,212	40,738	23,751	16,987	42,407	24,375	18,032	395	336	59	1,340	746	594	-	-	-
นนทบุรี	115,363	70,839	44,524	-	-	-	1,130	739	391	74,067	44,809	29,258	39,710	25,042	14,668	7	6	1	449	243	206	-	-	-
ปทุมธานี	218,382	129,550	88,832	-	-	-	2,429	1,765	664	165,633	99,222	66,411	48,678	27,445	21,233	412	395	17	1,230	723	507	-	-	-
นครปฐม	117,249	66,607	50,642	-	-	-	740	510	230	81,497	44,781	36,716	34,320	20,957	13,363	41	36	5	651	323	328	-	-	-
สมุทรสาคร	228,481	117,870	110,611	-	-	-	1,602	1,246	356	147,054	78,144	68,910	77,920	37,467	40,453	80	69	11	1,825	944	881	-	-	-
ภาคกลาง	436,248	256,745	179,503	-	-	-	13,866	9,635	4,231	212,178	122,750	89,428	178,567	102,890	75,677	9,796	9,142	654	7,343	4,263	3,080	14,498	8,065	6,433
พระนครศรีอยุธยา	24,455	14,828	9,627	-	-	-	936	726	210	9,053	5,234	3,819	12,226	6,855	5,371	1,770	1,696	74	470	317	153	-	-	-
อ่างทอง	1,564	1,009	555	-	-	-	85	51	34	1,020	638	382	384	257	127	32	30	2	43	33	10	-	-	-
ลพบุรี	12,116	7,104	5,012	-	-	-	69	36	33	3,700	2,168	1,532	8,250	4,819	3,431	40	40	-	57	41	16	-	-	-
สิงห์บุรี	1,406	821	585	-	-	-	64	42	22	964	577	387	322	162	160	29	28	1	27	12	15	-	-	-
ชัยนาท	508	360	148	-	-	-	56	34	22	177	123	54	249	187	62	-	-	-	26	16	10	-	-	-
สระบุรี	13,075	7,416	5,659	-	-	-	395	206	189	4,772	2,719	2,053	7,809	4,412	3,397	52	51	1	47	28	19	-	-	-
ชลบุรี	110,682	65,838	44,844	-	-	-	7,450	5,387	2,063	38,575	22,184	16,391	59,834	34,288	25,546	3,553	3,323	230	1,270	656	614	-	-	-
ระยอง	45,036	27,840	17,196	-	-	-	1,409	983	426	23,465	13,161	10,304	16,641	10,551	6,090	3,207	2,948	259	314	197	117	-	-	-
จันทบุรี	14,360	8,227	6,133	-	-	-	514	363	151	5,482	3,082	2,400	8,298	4,730	3,568	3	3	-	17	9	8	46	40	6
ตราด	9,810	5,935	3,875	-	-	-	273	187	86	4,509	2,567	1,942	1,798	1,048	750	2	1	1	849	512	337	2,379	1,620	759
ฉะเชิงเทรา	31,553	18,943	12,610	-	-	-	562	354	208	13,236	7,640	5,596	17,026	10,349	6,677	552	504	48	177	96	81	-	-	-
ปราจีนบุรี	10,477	6,407	4,070	-	-	-	329	177	152	1,522	836	686	8,149	4,948	3,201	442	428	14	35	18	17	-	-	-
นครนายก	7,276	3,772	3,504	-	-	-	10	10	-	2,025	1,162	863	5,241	2,600	2,641	-	-	-	-	-	-	-	-	-
สระแก้ว	13,337	7,043	6,294	-	-	-	180	105	75	465	234	231	620	299	321	1	1	-	1	-	1	12,070	6,404	5,666
ราชบุรี	30,595	16,302	14,293	-	-	-	259	127	132	27,211	14,149	13,062	1,152	870	282	57	56	1	1,916	1,100	816	-	-	-
กาญจนบุรี	19,189	9,610	9,579	-	-	-	359	241	118	10,844	5,726	5,118	6,232	2,619	3,613	-	-	-	1,751	1,023	728	3	1	2
สุพรรณบุรี	10,853	6,281	4,572	-	-	-	36	13	23	6,282	3,649	2,633	4,535	2,619	1,916	-	-	-	-	-	-	-	-	-
สมุทรสงคราม	12,056	7,028	5,028	-	-	-	51	17	34	10,805	6,361	4,444	1,143	606	537	-	-	-	57	44	13	-	-	-
เพชรบุรี	17,300	10,312	6,988	-	-	-	439	290	149	6,724	4,126	2,598	9,954	5,790	4,164	19	15	4	164	91	73	-	-	-
ประจวบคีรีขันธ์	50,600	31,669	18,931	-	-	-	390	286	104	41,347	26,414	14,933	8,704	4,881	3,823	37	18	19	122	70	52	-	-	-

ภาค/จังหวัด	รวมทั้งสิ้น			มาตรา 59												มาตรา 62 ส่งเสริมการลงทุน			มาตรา 63 ชนกลุ่มน้อย			มาตรา 64 คนต่างด้าวที่เข้ามาทำงานในลักษณะไป-กลับหรือตามฤดูกาล		
				ตลอดชีพ			ทั่วไป			พิสูจน์สัญชาติเดิม			นำเข้าตาม MOU											
	รวม	ชาย	หญิง	รวม	ชาย	หญิง	รวม	ชาย	หญิง	รวม	ชาย	หญิง	รวม	ชาย	หญิง	รวม	ชาย	หญิง	รวม	ชาย	หญิง	รวม	ชาย	หญิง
ภาคเหนือ	190,126	96,897	93,229	3	1	2	8,145	4,798	3,347	116,873	58,542	58,331	19,117	9,449	9,668	1,200	947	253	40,781	21,466	19,315	4,007	1,694	2,313
เชียงใหม่	96,317	48,837	47,480	-	-	-	5,050	3,152	1,898	61,922	30,126	31,796	1,699	1,000	699	714	503	211	26,932	14,056	12,876	-	-	-
ลำพูน	9,602	5,181	4,421	-	-	-	313	239	74	6,622	3,395	3,227	416	232	184	397	367	30	1,854	948	906	-	-	-
ลำปาง	2,348	1,252	1,096	-	-	-	163	90	73	1,438	756	682	514	289	225	-	-	-	233	117	116	-	-	-
อุตรดิตถ์	578	348	230	-	-	-	67	39	28	225	135	90	256	157	99	-	-	-	30	17	13	-	-	-
แพร่	994	473	521	3	1	2	-	-	-	508	263	245	482	208	274	-	-	-	1	1	-	-	-	-
น่าน	610	265	345	-	-	-	101	51	50	269	99	170	225	106	119	-	-	-	15	9	6	-	-	-
พะเยา	849	382	467	-	-	-	106	52	54	521	254	267	143	46	97	-	-	-	79	30	49	-	-	-
เชียงราย	22,181	11,414	10,767	-	-	-	957	480	477	13,683	7,096	6,587	637	250	387	9	9	-	6,839	3,551	3,288	56	28	28
แม่ฮ่องสอน	4,283	2,397	1,886	-	-	-	140	83	57	70	37	33	-	-	-	-	-	-	4,073	2,277	1,796	-	-	-
นครสวรรค์	6,267	3,905	2,362	-	-	-	193	96	97	4,159	2,475	1,684	1,864	1,299	565	-	-	-	51	35	16	-	-	-
อุทัยธานี	965	507	458	-	-	-	60	21	39	757	401	356	107	64	43	-	-	-	41	21	20	-	-	-
กำแพงเพชร	5,157	3,164	1,993	-	-	-	137	68	69	3,941	2,384	1,557	1,032	682	350	-	-	-	47	30	17	-	-	-
ตาก	27,275	11,848	15,427	-	-	-	247	133	114	17,045	7,864	9,181	5,553	1,875	3,678	17	13	4	462	297	165	3,951	1,666	2,285
สุโขทัย	529	360	169	-	-	-	97	46	51	143	82	61	254	212	42	-	-	-	35	20	15	-	-	-
พิษณุโลก	3,891	2,283	1,608	-	-	-	288	165	123	2,546	1,436	1,110	921	575	346	63	55	8	73	52	21	-	-	-
พิจิตร	794	422	372	-	-	-	112	34	78	657	373	284	15	11	4	-	-	-	10	4	6	-	-	-
เพชรบูรณ์	7,486	3,859	3,627	-	-	-	114	49	65	2,367	1,366	1,001	4,999	2,443	2,556	-	-	-	6	1	5	-	-	-

ภาค/จังหวัด	รวมทั้งสิ้น			มาตรา 59												มาตรา 62 ส่งเสริมการลงทุน			มาตรา 63 ชนกลุ่มน้อย			มาตรา 64 คนต่างด้าวที่เข้ามาทำงานในลักษณะไป-กลับหรือตามฤดูกาล		
				ตลอดชีพ			ทั่วไป			พิสูจน์สัญชาติเดิม			นำเข้าตาม MOU											
	รวม	ชาย	หญิง	รวม	ชาย	หญิง	รวม	ชาย	หญิง	รวม	ชาย	หญิง	รวม	ชาย	หญิง	รวม	ชาย	หญิง	รวม	ชาย	หญิง	รวม	ชาย	หญิง
ภาคตะวันออกเฉียงเหนือ	#VALUE!	#VALUE!	#VALUE!	1	1	-	4,032	2,303	1,729	14,271	7,007	7,264	25,544	12,366	13,178	451	421	30	550	278	272	1,790	822	968
นครราชสีมา	17,502	9,434	8,068	-	-	-	817	493	324	7,299	4,301	2,998	8,553	4,052	4,501	391	364	27	442	224	218	-	-	-
บุรีรัมย์	1,240	659	581	-	-	-	203	106	97	389	193	196	647	359	288	1	1	-	-	-	-	-	-	-
สุรินทร์	2,425	1,109	1,316	-	-	-	109	48	61	378	154	224	251	138	113	-	-	-	-	-	-	1,687	769	918
ศรีสะเกษ	940	419	521	1	1	-	172	99	73	422	159	263	242	107	135	-	-	-	-	-	-	103	53	50
อุบลราชธานี	3,435	1,780	1,655	-	-	-	294	192	102	663	202	461	2,477	1,385	1,092	1	1	-	-	-	-	-	-	-
ยโสธร	344	145	199	-	-	-	56	24	32	148	64	84	140	57	83	-	-	-	-	-	-	-	-	-
ชัยภูมิ	1,122	501	621	-	-	-	110	49	61	758	344	414	243	104	139	-	-	-	11	4	7	-	-	-
อำนาจเจริญ	237	98	139	-	-	-	36	18	18	83	24	59	108	49	59	-	-	-	10	7	3	-	-	-
บึงกาฬ	#VALUE!	#VALUE!	#VALUE!	-	-	-	40	23	17	154	18	136	456	295	161	4	4	-	-	-	-	-	-	-
หนองบัวลำภู	393	180	213	-	-	-	30	16	14	120	31	89	241	133	108	-	-	-	2	-	2	-	-	-
ขอนแก่น	5,718	3,078	2,640	-	-	-	528	290	238	791	401	390	4,333	2,331	2,002	40	39	1	26	17	9	-	-	-
อุดรธานี	1,830	944	886	-	-	-	481	338	143	401	198	203	932	397	535	12	10	2	4	1	3	-	-	-
เลย	4,160	2,054	2,106	-	-	-	97	61	36	376	159	217	3,661	1,819	1,842	-	-	-	26	15	11	-	-	-
หนองคาย	1,117	505	612	-	-	-	77	42	35	68	27	41	971	436	535	-	-	-	1	-	1	-	-	-
มหาสารคาม	634	281	353	-	-	-	196	104	92	163	67	96	271	108	163	-	-	-	4	2	2	-	-	-
ร้อยเอ็ด	704	293	411	-	-	-	166	95	71	318	109	209	215	88	127	-	-	-	5	1	4	-	-	-
กาฬสินธุ์	611	214	397	-	-	-	148	69	79	244	115	129	217	29	188	-	-	-	2	1	1	-	-	-
สกลนคร	1,079	247	832	-	-	-	244	118	126	378	71	307	456	58	398	-	-	-	1	-	1	-	-	-
นครพนม	1,609	550	1,059	-	-	-	98	52	46	602	180	422	900	312	588	1	1	-	8	5	3	-	-	-
มุกดาหาร	885	367	518	-	-	-	130	66	64	516	190	326	230	109	121	1	1	-	8	1	7	-	-	-

ภาค/จังหวัด	รวมทั้งสิ้น			มาตรา 59												มาตรา 62 ส่งเสริมการลงทุน			มาตรา 63 ชนกลุ่มน้อย			มาตรา 64 คนต่างด้าวที่เข้ามาทำงานในลักษณะไป-กลับหรือตามฤดูกาล		
				ตลอดชีพ			ทั่วไป			พิสูจน์สัญชาติเดิม			นำเข้ามาตาม MOU											
	รวม	ชาย	หญิง	รวม	ชาย	หญิง	รวม	ชาย	หญิง	รวม	ชาย	หญิง	รวม	ชาย	หญิง	รวม	ชาย	หญิง	รวม	ชาย	หญิง	รวม	ชาย	หญิง
ภาคใต้	377,859	232,018	145,841	236	125	111	16,340	10,868	5,472	303,902	185,500	118,402	54,611	33,906	20,705	589	464	125	1,383	615	768	798	540	258
นครศรีธรรมราช	13,372	8,631	4,741	236	125	111	54	26	28	8,396	5,393	3,003	4,686	3,087	1,599	-	-	-	-	-	-	-	-	-
กระบี่	19,162	11,856	7,306	-	-	-	737	487	250	15,976	9,754	6,222	2,401	1,578	823	16	16	-	32	21	11	-	-	-
พังงา	19,426	12,169	7,257	-	-	-	868	553	315	17,736	11,043	6,693	778	539	239	17	14	3	27	20	7	-	-	-
ภูเก็ต	71,191	43,811	27,380	-	-	-	8,534	5,640	2,894	59,089	35,657	23,432	2,805	2,120	685	268	188	80	495	206	289	-	-	-
สุราษฎร์ธานี	101,806	61,718	40,088	-	-	-	4,778	3,353	1,425	87,795	52,543	35,252	9,079	5,707	3,372	125	99	26	29	16	13	-	-	-
ระนอง	32,329	18,274	14,055	-	-	-	98	75	23	31,047	17,464	13,583	26	17	9	-	-	-	360	178	182	798	540	258
ชุมพร	33,266	21,339	11,927	-	-	-	138	68	70	29,010	18,851	10,159	4,041	2,363	1,678	12	10	2	65	47	18	-	-	-
สงขลา	53,961	31,039	22,922	-	-	-	582	350	232	31,350	18,435	12,915	21,652	12,061	9,591	139	125	14	238	68	170	-	-	-
สตูล	3,852	2,909	943	-	-	-	6	4	2	1,474	1,011	463	2,372	1,894	478	-	-	-	-	-	-	-	-	-
ตรัง	12,922	8,285	4,637	-	-	-	188	109	79	8,080	5,417	2,663	4,579	2,709	1,870	11	11	-	64	39	25	-	-	-
พัทลุง	1,025	638	387	-	-	-	88	43	45	503	314	189	428	279	149	-	-	-	6	2	4	-	-	-
ปัตตานี	11,675	8,934	2,741	-	-	-	95	63	32	9,965	7,397	2,568	1,612	1,472	140	-	-	-	3	2	1	-	-	-
ยะลา	2,524	1,617	907	-	-	-	101	57	44	2,247	1,469	778	114	75	39	1	1	-	61	15	46	-	-	-
นราธิวาส	1,348	798	550	-	-	-	73	40	33	1,234	752	482	38	5	33	-	-	-	3	1	2	-	-	-

หมายเหตุ : คนต่างด้าวประเภทตลอดชีพ สํารวจเมื่อวันที่ 3 มีนาคม 2560

ตารางที่ 3 จำนวนคนต่างด้าวที่ได้รับอนุญาตทำงานคงเหลือที่ราชอาณาจักร

จำแนกตามลักษณะการเข้าเมือง ประเภทคนต่างด้าว จำนวนคน/ตำแหน่ง

ข้อมูล ณ เดือน ธันวาคม 2560

หน่วยนับ : คน / ตำแหน่ง

ภาค/จังหวัด	รวมทั้งสิ้น		มาตรา 9						มาตรา 12		มาตรา 13		มาตรา 14			
	รวม (คน)	รวม (ตำแหน่ง)	ตลอดชีพ*		ทั่วไป		พิสูจน์สัญชาติเดิม		นำเข้ามาตาม MOU		ส่งเสริมการลงทุน		ชนกลุ่มน้อย		คนต่างด้าวที่เข้ามาทำงานในลักษณะไป-กลับ หรือตามฤดูกาล	
			คน	ตำแหน่ง	คน	ตำแหน่ง	คน	ตำแหน่ง	คน	ตำแหน่ง	คน	ตำแหน่ง	คน	ตำแหน่ง	คน	ตำแหน่ง
ที่ราชอาณาจักร	2,189,868	2,207,462	241	241	109,019	121,530	1,315,615	1,315,615	637,770	637,770	45,062	50,145	61,068	61,068	21,093	21,093
กรุงเทพมหานคร	369,956	380,356	1	1	56,050	63,494	159,402	159,402	116,896	116,896	32,091	35,047	5,516	5,516	-	-
ภูมิภาค	1,819,912	1,827,106	240	240	52,969	58,036	1,156,213	1,156,213	520,874	520,874	12,971	15,098	55,552	55,552	21,093	21,093
ปริมณฑล	769,040	769,260	-	-	10,586	11,073	508,989	508,989	243,035	243,035	935	668	5,495	5,495	-	-
ภาคกลาง	436,248	439,190	-	-	13,866	15,158	212,178	212,178	178,567	178,567	9,796	11,446	7,343	7,343	14,498	14,498
ภาคเหนือ	190,126	191,191	3	3	8,145	9,045	116,873	116,873	19,117	19,117	1,200	1,365	40,781	40,781	4,007	4,007
ภาคตะวันออกเฉียงเหนือ	46,639	47,313	1	1	4,032	4,160	14,271	14,271	25,544	25,544	451	997	550	550	1,790	1,790
ภาคใต้	377,859	380,152	236	236	16,340	18,600	303,902	303,902	54,611	54,611	589	622	1,383	1,383	798	798
กรุงเทพมหานคร	369,956	380,356	1	1	56,050	63,494	159,402	159,402	116,896	116,896	32,091	35,047	5,516	5,516	-	-
สำนักบริหารแรงงานต่างด้าว	86,924	97,221	-	-	55,070	62,455	-	-	-	-	31,854	34,766	-	-	-	-
สจก.1-10	283,032	283,135	1	1	980	1,039	159,402	159,402	116,896	116,896	237	281	5,516	5,516	-	-
สจก. 1 (สาทร, สจก.4 เดิม)	3,248	2,870	-	-	378	27	2,152	2,152	435	435	48	21	235	235	-	-
สจก. 2 (ราษฎร์บูรณะ, สจก.7 เดิม)	8,673	8,739	-	-	13	78	7,111	7,111	1,236	1,236	-	1	313	313	-	-
สจก. 3 (บางนา, สจก.8 เดิม)	20,884	20,770	-	-	112	91	6,351	6,351	13,780	13,780	93	-	548	548	-	-
สจก. 4 (นวมินทร์, สจก.9 เดิม)	48,772	49,190	-	-	34	397	30,948	30,948	17,669	17,669	3	58	118	118	-	-
สจก. 5 (มีนบุรี, สจก.10 เดิม)	51,905	51,576	-	-	253	1	26,992	26,992	24,304	24,304	77	-	279	279	-	-
สจก. 6 (บางพลัด, สจก.5 เดิม)	28,768	28,775	1	1	1	7	18,782	18,782	9,055	9,055	-	1	929	929	-	-
สจก. 7 (บรมราชชนนี, สจก.6 เดิม)	38,863	38,871	-	-	7	16	24,394	24,394	13,710	13,710	1	-	751	751	-	-
สจก. 8 (ราชดำเนิน, สจก.1 เดิม)	9,825	10,019	-	-	25	118	5,791	5,791	3,338	3,338	14	115	657	657	-	-
สจก. 9 (หลักสี่, สจก.2 เดิม)	36,574	36,514	-	-	86	22	17,866	17,866	18,021	18,021	1	5	600	600	-	-
สจก. 10 (วิภาวดีรังสิต, สจก.3 เดิม)	35,520	35,811	-	-	71	282	19,015	19,015	15,348	15,348	-	80	1,086	1,086	-	-

ภาค/จังหวัด	รวมทั้งสิ้น		มาตรา 9						มาตรา 12		มาตรา 13		มาตรา 14			
	รวม (คน)	รวม (ตำแหน่ง)	ตลอดชีพ*		ทั่วไป		พิศุจน์สัญชาติเดิม		นำเข้าตาม MOU		ส่งเสริมการลงทุน		ชนกลุ่มน้อย		คนต่างด้าวที่เข้ามาทำงานในลักษณะไป-กลับ หรือตามฤดูกาล	
			คน	ตำแหน่ง	คน	ตำแหน่ง	คน	ตำแหน่ง	คน	ตำแหน่ง	คน	ตำแหน่ง	คน	ตำแหน่ง	คน	ตำแหน่ง
ปริมาณพล	769,040	769,260	-	-	10,586	11,073	508,989	508,989	243,035	243,035	935	668	5,495	5,495	-	-
สมุทรปราการ	89,565	90,156	-	-	4,685	5,194	40,738	40,738	42,407	42,407	395	477	1,340	1,340	-	-
นนทบุรี	115,363	115,035	-	-	1,130	801	74,067	74,067	39,710	39,710	7	8	449	449	-	-
ปทุมธานี	218,382	218,204	-	-	2,429	2,615	165,633	165,633	48,678	48,678	412	48	1,230	1,230	-	-
นครปฐม	117,249	117,282	-	-	740	766	81,497	81,497	34,320	34,320	41	48	651	651	-	-
สมุทรสาคร	228,481	228,583	-	-	1,602	1,697	147,054	147,054	77,920	77,920	80	87	1,825	1,825	-	-
ภาคกลาง	436,248	439,190	-	-	13,866	15,158	212,178	212,178	178,567	178,567	9,796	11,446	7,343	7,343	14,498	14,498
พระนครศรีอยุธยา	24,455	24,960	-	-	936	995	9,053	9,053	12,226	12,226	1,770	2,216	470	470	-	-
อ่างทอง	1,564	1,564	-	-	85	85	1,020	1,020	384	384	32	32	43	43	-	-
ลพบุรี	12,116	12,124	-	-	69	69	3,700	3,700	8,250	8,250	40	48	57	57	-	-
สิงห์บุรี	1,406	1,411	-	-	64	64	964	964	322	322	29	34	27	27	-	-
ชัยนาท	508	509	-	-	56	57	177	177	249	249	-	-	26	26	-	-
สระบุรี	13,075	13,094	-	-	395	409	4,772	4,772	7,809	7,809	52	57	47	47	-	-
ชลบุรี	110,682	112,035	-	-	7,450	8,227	38,575	38,575	59,834	59,834	3,553	4,129	1,270	1,270	-	-
ระยอง	45,036	45,531	-	-	1,409	1,478	23,465	23,465	16,641	16,641	3,207	3,633	314	314	-	-
จันทบุรี	14,360	14,570	-	-	514	724	5,482	5,482	8,298	8,298	3	3	17	17	46	46
ตราด	9,810	9,839	-	-	273	302	4,509	4,509	1,798	1,798	2	2	849	849	2,379	2,379
ฉะเชิงเทรา	31,553	31,694	-	-	562	602	13,236	13,236	17,026	17,026	552	653	177	177	-	-
ปราจีนบุรี	10,477	10,097	-	-	329	354	1,522	1,522	8,149	8,149	442	37	35	35	-	-
นครนายก	7,276	7,276	-	-	10	10	2,025	2,025	5,241	5,241	-	-	-	-	-	-
สระแก้ว	13,337	13,335	-	-	180	178	465	465	620	620	1	1	1	1	12,070	12,070
ราชบุรี	30,595	30,625	-	-	259	280	27,211	27,211	1,152	1,152	57	66	1,916	1,916	-	-
กาญจนบุรี	19,189	19,195	-	-	359	365	10,844	10,844	6,232	6,232	-	-	1,751	1,751	3	3
สุพรรณบุรี	10,853	10,852	-	-	36	35	6,282	6,282	4,535	4,535	-	-	-	-	-	-
สมุทรสงคราม	12,056	12,021	-	-	51	16	10,805	10,805	1,143	1,143	-	-	57	57	-	-
เพชรบุรี	17,300	17,311	-	-	439	447	6,724	6,724	9,954	9,954	19	22	164	164	-	-
ประจวบคีรีขันธ์	50,600	51,147	-	-	390	461	41,347	41,347	8,704	8,704	37	513	122	122	-	-

ภาค/จังหวัด	รวมทั้งสิ้น		มาตรา 9						มาตรา 12		มาตรา 13		มาตรา 14			
	รวม (คน)	รวม (ตำแหน่ง)	ตลอดชีพ*		ทั่วไป		พิสูจน์สัญชาติเดิม		นำเข้าตาม MOU		ส่งเสริมการลงทุน		ชนกลุ่มน้อย		คนต่างด้าวที่เข้ามาทำงานในลักษณะไป-กลับ หรือตามฤดูกาล	
			คน	ตำแหน่ง	คน	ตำแหน่ง	คน	ตำแหน่ง	คน	ตำแหน่ง	คน	ตำแหน่ง	คน	ตำแหน่ง	คน	ตำแหน่ง
ภาคเหนือ	190,126	191,191	3	3	8,145	9,045	116,873	116,873	19,117	19,117	1,200	1,365	40,781	40,781	4,007	4,007
เชียงใหม่	96,317	97,160	-	-	5,050	5,794	61,922	61,922	1,699	1,699	714	813	26,932	26,932	-	-
ลำพูน	9,602	9,678	-	-	313	331	6,622	6,622	416	416	397	455	1,854	1,854	-	-
ลำปาง	2,348	2,351	-	-	163	166	1,438	1,438	514	514	-	-	233	233	-	-
อุตรดิตถ์	578	577	-	-	67	66	225	225	256	256	-	-	30	30	-	-
แพร่	994	994	3	3	-	-	508	508	482	482	-	-	1	1	-	-
น่าน	610	619	-	-	101	110	269	269	225	225	-	-	15	15	-	-
พะเยา	849	850	-	-	106	107	521	521	143	143	-	-	79	79	-	-
เชียงราย	22,181	22,272	-	-	957	1,046	13,683	13,683	637	637	9	11	6,839	6,839	56	56
แม่ฮ่องสอน	4,283	4,297	-	-	140	154	70	70	-	-	-	-	4,073	4,073	-	-
นครสวรรค์	6,267	6,270	-	-	193	196	4,159	4,159	1,864	1,864	-	-	51	51	-	-
อุทัยธานี	965	964	-	-	60	59	757	757	107	107	-	-	41	41	-	-
กำแพงเพชร	5,157	5,159	-	-	137	139	3,941	3,941	1,032	1,032	-	-	47	47	-	-
ตาก	27,275	27,290	-	-	247	261	17,045	17,045	5,553	5,553	17	18	462	462	3,951	3,951
สุโขทัย	529	530	-	-	97	98	143	143	254	254	-	-	35	35	-	-
พิษณุโลก	3,891	3,896	-	-	288	288	2,546	2,546	921	921	63	68	73	73	-	-
พิจิตร	794	797	-	-	112	115	657	657	15	15	-	-	10	10	-	-
เพชรบูรณ์	7,486	7,487	-	-	114	115	2,367	2,367	4,999	4,999	-	-	6	6	-	-

ภาค/จังหวัด	รวมทั้งสิ้น		มาตรา 9								มาตรา 12		มาตรา 13		มาตรา 14	
	รวม (คน)	รวม (ตำแหน่ง)	ตลอดชีพ*		ทั่วไป		พิศุจน์สัญชาติเดิม		นำเข้าตาม MOU		ส่งเสริมการลงทุน		ชนกลุ่มน้อย		คนต่างด้าวที่เข้ามาทำงานในลักษณะไป-กลับ หรือตามฤดูกาล	
			คน	ตำแหน่ง	คน	ตำแหน่ง	คน	ตำแหน่ง	คน	ตำแหน่ง	คน	ตำแหน่ง	คน	ตำแหน่ง	คน	ตำแหน่ง
ภาคตะวันออกเฉียงเหนือ	46,639	47,313	1	1	4,032	4,160	14,271	14,271	25,544	25,544	451	997	550	550	1,790	1,790
นครราชสีมา	17,502	17,621	-	-	817	859	7,299	7,299	8,553	8,553	391	468	442	442	-	-
บุรีรัมย์	1,240	1,241	-	-	203	204	389	389	647	647	1	1	-	-	-	-
สุรินทร์	2,425	2,425	-	-	109	109	378	378	251	251	-	-	-	-	1,687	1,687
ศรีสะเกษ	940	943	1	1	172	175	422	422	242	242	-	-	-	-	103	103
อุบลราชธานี	3,435	3,455	-	-	294	314	663	663	2,477	2,477	1	1	-	-	-	-
ยโสธร	344	344	-	-	56	56	148	148	140	140	-	-	-	-	-	-
ชัยภูมิ	1,122	1,118	-	-	110	106	758	758	243	243	-	-	11	11	-	-
อำนาจเจริญ	237	228	-	-	36	27	83	83	108	108	-	-	10	10	-	-
บึงกาฬ	654	610	-	-	40	-	154	154	456	456	4	-	-	-	-	-
หนองบัวลำภู	393	394	-	-	30	31	120	120	241	241	-	-	2	2	-	-
ขอนแก่น	5,718	6,194	-	-	528	536	791	791	4,333	4,333	40	508	26	26	-	-
อุดรธานี	1,830	1,915	-	-	481	561	401	401	932	932	12	17	4	4	-	-
เลย	4,160	4,168	-	-	97	105	376	376	3,661	3,661	-	-	26	26	-	-
หนองคาย	1,117	1,122	-	-	77	82	68	68	971	971	-	-	1	1	-	-
มหาสารคาม	634	633	-	-	196	195	163	163	271	271	-	-	4	4	-	-
ร้อยเอ็ด	704	707	-	-	166	169	318	318	215	215	-	-	5	5	-	-
กาฬสินธุ์	611	613	-	-	148	150	244	244	217	217	-	-	2	2	-	-
สกลนคร	1,079	1,083	-	-	244	248	378	378	456	456	-	-	1	1	-	-
นครพนม	1,609	1,609	-	-	98	98	602	602	900	900	1	1	8	8	-	-
มุกดาหาร	885	890	-	-	130	135	516	516	230	230	1	1	8	8	-	-

ภาค/จังหวัด	รวมทั้งสิ้น		มาตรา 9						มาตรา 12		มาตรา 13		มาตรา 14			
	รวม (คน)	รวม (ตำแหน่ง)	ตลอดชีพ*		ทั่วไป		พิศุจน์สัญญาชาติเดิม		นำเข้าตาม MOU		ส่งเสริมการลงทุน		ชนกลุ่มน้อย		คนต่างด้าวที่เข้ามาทำงานในลักษณะไป-กลับ หรือตามฤดูกาล	
			คน	ตำแหน่ง	คน	ตำแหน่ง	คน	ตำแหน่ง	คน	ตำแหน่ง	คน	ตำแหน่ง	คน	ตำแหน่ง	คน	ตำแหน่ง
ภาคใต้	377,859	380,152	236	236	16,340	18,600	303,902	303,902	54,611	54,611	589	622	1,383	1,383	798	798
นครศรีธรรมราช	13,372	13,374	236	236	54	56	8,396	8,396	4,686	4,686	-	-	-	-	-	-
กระบี่	19,162	19,264	-	-	737	839	15,976	15,976	2,401	2,401	16	16	32	32	-	-
พังงา	19,426	19,476	-	-	868	918	17,736	17,736	778	778	17	17	27	27	-	-
ภูเก็ต	71,191	73,010	-	-	8,534	10,332	59,089	59,089	2,805	2,805	268	289	495	495	-	-
สุราษฎร์ธานี	101,806	102,085	-	-	4,778	5,053	87,795	87,795	9,079	9,079	125	129	29	29	-	-
ระนอง	32,329	32,335	-	-	98	104	31,047	31,047	26	26	-	-	360	360	798	798
ชุมพร	33,266	33,269	-	-	138	141	29,010	29,010	4,041	4,041	12	12	65	65	-	-
สงขลา	53,961	53,965	-	-	582	578	31,350	31,350	21,652	21,652	139	147	238	238	-	-
สตูล	3,852	3,852	-	-	6	6	1,474	1,474	2,372	2,372	-	-	-	-	-	-
ตรัง	12,922	12,929	-	-	188	195	8,080	8,080	4,579	4,579	11	11	64	64	-	-
พัทลุง	1,025	1,025	-	-	88	88	503	503	428	428	-	-	6	6	-	-
ปัตตานี	11,675	11,676	-	-	95	96	9,965	9,965	1,612	1,612	-	-	3	3	-	-
ยะลา	2,524	2,540	-	-	101	117	2,247	2,247	114	114	1	1	61	61	-	-
นราธิวาส	1,348	1,352	-	-	73	77	1,234	1,234	38	38	-	-	3	3	-	-

หมายเหตุ : มาตรา 9 (ทั่วไป) และมาตรา 12 คนต่างด้าวหนึ่งคน สามารถทำงานได้มากกว่าหนึ่งตำแหน่ง

คนต่างด้าวประเภทตลอดชีพ สํารวจเมื่อวันที่ 3 มีนาคม 2560

ตารางที่ 4 จำนวนคนต่างด้าวมาตรา 59 ประเภทพหุสัญชาติ ที่ได้รับอนุญาตทำงานคงเหลือทั่วราชอาณาจักร

จำแนกตามรายจังหวัด สัญชาติ แยกเพศ

ข้อมูล ณ เดือน มีนาคม 2561

หน่วยนับ : คน

ภาค/จังหวัด	พหุสัญชาติเดิม												
	นายจ้าง	รวมทั้งสิ้น			เมียนมา			ลาว			กัมพูชา		
		รวม	ชาย	หญิง	รวม	ชาย	หญิง	รวม	ชาย	หญิง	รวม	ชาย	หญิง
ทั่วราชอาณาจักร	318,347	1,315,615	742,282	573,333	1,087,274	619,869	467,405	80,232	39,444	40,788	148,109	82,969	65,140
กรุงเทพมหานคร	55,725	159,402	77,776	81,626	111,269	53,982	57,287	22,140	10,088	12,052	25,993	13,706	12,287
ภูมิภาค	262,622	1,156,213	664,506	491,707	976,005	565,887	410,118	58,092	29,356	28,736	122,116	69,263	52,853
ปริมณฑล	122,392	508,989	290,707	218,282	402,927	231,386	171,541	32,219	17,485	14,734	73,843	41,836	32,007
ภาคกลาง	37,854	212,178	122,750	89,428	164,919	97,296	67,623	10,315	5,119	5,196	36,944	20,335	16,609
ภาคเหนือ	33,089	116,873	58,542	58,331	113,373	57,190	56,183	2,486	820	1,666	1,014	532	482
ภาคตะวันออกเฉียงเหนือ	6,004	14,271	7,007	7,264	7,022	4,232	2,790	4,495	1,375	3,120	2,754	1,400	1,354
ภาคใต้	63,283	303,902	185,500	118,402	287,764	175,783	111,981	8,577	4,557	4,020	7,561	5,160	2,401
กรุงเทพมหานคร	55,725	159,402	77,776	81,626	111,269	53,982	57,287	22,140	10,088	12,052	25,993	13,706	12,287
สำนักบริหารแรงงานต่างด้าว	-	-	-	-	-	-	-	-	-	-	-	-	-
สจก. 1-10	55,725	159,402	77,776	81,626	111,269	53,982	57,287	22,140	10,088	12,052	25,993	13,706	12,287
สจก. 1 (สาทร, สจก.4 เดิม)	1,347	2,152	947	1,205	1,817	819	998	294	109	185	41	19	22
สจก. 2 (ราษฎร์บูรณะ, สจก.7 เดิม)	2,051	7,111	3,636	3,475	5,660	2,993	2,667	1,359	586	773	92	57	35
สจก. 3 (บางนา, สจก.8 เดิม)	3,225	6,351	2,811	3,540	5,112	2,242	2,870	612	235	377	627	334	293
สจก. 4 (นวนินทร์, สจก.9 เดิม)	15,287	30,948	15,504	15,444	20,618	10,172	10,446	3,876	1,762	2,114	6,454	3,570	2,884
สจก. 5 (มีนบุรี, สจก.10 เดิม)	2,807	26,992	14,019	12,973	12,127	6,395	5,732	5,456	2,779	2,677	9,409	4,845	4,564
สจก. 6 (บางพลัด, สจก.5 เดิม)	8,637	18,782	8,197	10,585	12,825	5,308	7,517	4,458	2,053	2,405	1,499	836	663
สจก. 7 (บรมราชชนนี, สจก.6 เดิม)	7,520	24,394	12,068	12,326	21,609	10,739	10,870	1,636	713	923	1,149	616	533
สจก. 8 (ราชดำเนิน, สจก.1 เดิม)	4,164	5,791	2,689	3,102	3,159	1,467	1,692	1,493	617	876	1,139	605	534
สจก. 9 (หลักสี่, สจก.2 เดิม)	1,551	17,866	8,726	9,140	13,836	6,706	7,130	1,419	573	846	2,611	1,447	1,164
สจก. 10 (วิภาวดีรังสิต, สจก.3 เดิม)	9,136	19,015	9,179	9,836	14,506	7,141	7,365	1,537	661	876	2,972	1,377	1,595

ภาค/จังหวัด	พิสูจน์สัญชาติเดิม												
	นายจ้าง	รวมทั้งสิ้น			เมียนมา			ลาว			กัมพูชา		
		รวม	ชาย	หญิง	รวม	ชาย	หญิง	รวม	ชาย	หญิง	รวม	ชาย	หญิง
ปริมณฑล	122,392	508,989	290,707	218,282	402,927	231,386	171,541	32,219	17,485	14,734	73,843	41,836	32,007
สมุทรปราการ	12,116	40,738	23,751	16,987	33,719	19,902	13,817	1,543	779	764	5,476	3,070	2,406
นนทบุรี	10,363	74,067	44,809	29,258	54,401	32,405	21,996	5,058	3,114	1,944	14,608	9,290	5,318
ปทุมธานี	20,443	165,633	99,222	66,411	101,659	63,874	37,785	17,437	9,787	7,650	46,537	25,561	20,976
นครปฐม	69,130	81,497	44,781	36,716	75,312	41,574	33,738	3,478	1,691	1,787	2,707	1,516	1,191
สมุทรสาคร	10,340	147,054	78,144	68,910	137,836	73,631	64,205	4,703	2,114	2,589	4,515	2,399	2,116
ภาคกลาง	37,854	212,178	122,750	89,428	164,919	97,296	67,623	10,315	5,119	5,196	36,944	20,335	16,609
พระนครศรีอยุธยา	1,874	9,053	5,234	3,819	5,645	3,480	2,165	517	253	264	2,891	1,501	1,390
อ่างทอง	255	1,020	638	382	919	585	334	31	14	17	70	39	31
ลพบุรี	633	3,700	2,168	1,532	3,000	1,807	1,193	193	86	107	507	275	232
สิงห์บุรี	213	964	577	387	762	475	287	54	19	35	148	83	65
ชัยนาท	46	177	123	54	173	119	54	3	3	0	1	1	0
สระบุรี	1,348	4,772	2,719	2,053	3,345	1,999	1,346	477	204	273	950	516	434
ชลบุรี	4,791	38,575	22,184	16,391	26,630	15,633	10,997	2,313	1,113	1,200	9,632	5,438	4,194
ระยอง	7,559	23,465	13,161	10,304	11,195	6,620	4,575	1,481	701	780	10,789	5,840	4,949
จันทบุรี	1,938	5,482	3,082	2,400	980	577	403	1,958	1,123	835	2,544	1,382	1,162
ตราด	1,073	4,509	2,567	1,942	3,618	2,088	1,530	37	21	16	854	458	396
ฉะเชิงเทรา	1,429	13,236	7,640	5,596	7,195	4,417	2,778	708	309	399	5,333	2,914	2,419
ปราจีนบุรี	513	1,522	836	686	525	319	206	300	140	160	697	377	320
นครนายก	380	2,025	1,162	863	1,542	892	650	171	91	80	312	179	133
สระแก้ว	195	465	234	231	246	131	115	41	9	32	178	94	84
ราชบุรี	5,702	27,211	14,149	13,062	26,305	13,662	12,643	466	221	245	440	266	174
กาญจนบุรี	3,243	10,844	5,726	5,118	10,495	5,546	4,949	140	56	84	209	124	85
สุพรรณบุรี	2,231	6,282	3,649	2,633	5,738	3,363	2,375	157	62	95	387	224	163
สมุทรสงคราม	899	10,805	6,361	4,444	10,508	6,187	4,321	113	64	49	184	110	74
เพชรบุรี	2,160	6,724	4,126	2,598	5,948	3,674	2,274	562	341	221	214	111	103
ประจวบคีรีขันธ์	1,372	41,347	26,414	14,933	40,150	25,722	14,428	593	289	304	604	403	201

ภาค/จังหวัด	พิสูจน์สัญชาติเดิม												
	นายจ้าง	รวมทั้งสิ้น			เมียนมา			ลาว			กัมพูชา		
		รวม	ชาย	หญิง	รวม	ชาย	หญิง	รวม	ชาย	หญิง	รวม	ชาย	หญิง
ภาคเหนือ	33,089	116,873	58,542	58,331	113,373	57,190	56,183	2,486	820	1,666	1,014	532	482
เชียงใหม่	14,467	61,922	30,126	31,796	61,821	30,075	31,746	65	27	38	36	24	12
ลำพูน	2,216	6,622	3,395	3,227	6,596	3,388	3,208	22	5	17	4	2	2
ลำปาง	450	1,438	756	682	1,237	681	556	191	70	121	10	5	5
อุตรดิตถ์	89	225	135	90	192	113	79	22	12	10	11	10	1
แพร่	202	508	263	245	398	216	182	91	36	55	19	11	8
น่าน	192	269	99	170	70	30	40	187	62	125	12	7	5
พะเยา	196	521	254	267	387	203	184	130	49	81	4	2	2
เชียงราย	4,083	13,683	7,096	6,587	12,428	6,700	5,728	1,081	301	780	174	95	79
แม่ฮ่องสอน	49	70	37	33	70	37	33	-	0	0	-	0	0
นครสวรรค์	1,303	4,159	2,475	1,684	3,965	2,395	1,570	125	42	83	69	38	31
อุทัยธานี	339	757	401	356	553	311	242	114	41	73	90	49	41
กำแพงเพชร	740	3,941	2,384	1,557	3,697	2,278	1,419	110	50	60	134	56	78
ตาก	6,831	17,045	7,864	9,181	16,914	7,794	9,120	13	5	8	118	65	53
สุโขทัย	82	143	82	61	142	82	60	1	0	1	-	0	0
พิษณุโลก	1,080	2,546	1,436	1,110	2,169	1,282	887	179	60	119	198	94	104
พิจิตร	297	657	373	284	575	346	229	53	12	41	29	15	14
เพชรบูรณ์	473	2,367	1,366	1,001	2,159	1,259	900	102	48	54	106	59	47

ภาค/จังหวัด	พิสูจน์สัญชาติเดิม												
	นายจ้าง	รวมทั้งสิ้น			เมียนมา			ลาว			กัมพูชา		
		รวม	ชาย	หญิง	รวม	ชาย	หญิง	รวม	ชาย	หญิง	รวม	ชาย	หญิง
ภาคตะวันออกเฉียงเหนือ	6,004	14,271	7,007	7,264	7,022	4,232	2,790	4,495	1,375	3,120	2,754	1,400	1,354
นครราชสีมา	1,764	7,299	4,301	2,998	4,779	3,007	1,772	495	234	261	2,025	1,060	965
บุรีรัมย์	149	389	193	196	294	158	136	52	16	36	43	19	24
สุรินทร์	250	378	154	224	99	50	49	97	27	70	182	77	105
ศรีสะเกษ	279	422	159	263	92	48	44	207	48	159	123	63	60
อุบลราชธานี	442	663	202	461	75	41	34	571	152	419	17	9	8
ยโสธร	104	148	64	84	41	27	14	80	22	58	27	15	12
ชัยภูมิ	400	758	344	414	330	179	151	261	85	176	167	80	87
อำนาจเจริญ	62	83	24	59	18	11	7	62	12	50	3	1	2
บึงกาฬ	113	154	18	136	6	3	3	146	14	132	2	1	1
หนองบัวลำภู	84	120	31	89	14	7	7	93	19	74	13	5	8
ขอนแก่น	325	791	401	390	476	275	201	274	103	171	41	23	18
อุดรธานี	289	401	198	203	173	86	87	214	105	109	14	7	7
เลย	260	376	159	217	133	66	67	241	93	148	2	0	2
หนองคาย	32	68	27	41	50	25	25	17	2	15	1	0	1
มหาสารคาม	123	163	67	96	60	41	19	85	20	65	18	6	12
ร้อยเอ็ด	241	318	109	209	114	52	62	153	30	123	51	27	24
กาฬสินธุ์	141	244	115	129	116	76	40	124	37	87	4	2	2
สกลนคร	233	378	71	307	70	42	28	301	28	273	7	1	6
นครพนม	425	602	180	422	58	27	31	534	151	383	10	2	8
มุกดาหาร	288	516	190	326	24	11	13	488	177	311	4	2	2

ภาค/จังหวัด	พิสูจน์สัญชาติเดิม												
	นายจ้าง	รวมทั้งสิ้น			เมียนมา			ลาว			กัมพูชา		
		รวม	ชาย	หญิง	รวม	ชาย	หญิง	รวม	ชาย	หญิง	รวม	ชาย	หญิง
ภาคใต้	63,283	303,902	185,500	118,402	287,764	175,783	111,981	8,577	4,557	4,020	7,561	5,160	2,401
นครศรีธรรมราช	1,719	8,396	5,393	3,003	6,827	4,375	2,452	519	287	232	1,050	731	319
กระบี่	3,262	15,976	9,754	6,222	15,039	9,184	5,855	838	496	342	99	74	25
พังงา	5,621	17,736	11,043	6,693	17,360	10,825	6,535	258	134	124	118	84	34
ภูเก็ต	7,792	59,089	35,657	23,432	58,646	35,408	23,238	309	168	141	134	81	53
สุราษฎร์ธานี	21,588	87,795	52,543	35,252	83,718	50,341	33,377	3,405	1,780	1,625	672	422	250
ระนอง	6,806	31,047	17,464	13,583	30,986	17,437	13,549	54	22	32	7	5	2
ชุมพร	9,385	29,010	18,851	10,159	27,260	17,932	9,328	1,635	843	792	115	76	39
สงขลา	3,971	31,350	18,435	12,915	28,666	16,830	11,836	814	417	397	1,870	1,188	682
สตูล	404	1,474	1,011	463	920	656	264	148	83	65	406	272	134
ตรัง	729	8,080	5,417	2,663	7,448	4,974	2,474	244	134	110	388	309	79
พัทลุง	217	503	314	189	327	213	114	97	51	46	79	50	29
ปัตตานี	1,341	9,965	7,397	2,568	7,221	5,439	1,782	187	131	56	2,557	1,827	730
ยะลา	273	2,247	1,469	778	2,193	1,439	754	19	9	10	35	21	14
นราธิวาส	175	1,234	752	482	1,153	730	423	50	2	48	31	20	11

ที่มา : จากรายงานอิเล็กทรอนิกส์เมล กองยุทธศาสตร์และแผนงาน

ตารางที่ 5 จำนวนคนต่างด้าวมาตรา 59 ประเภทนำเข้าตาม MOU ที่ได้รับอนุญาตทำงานคงเหลือทั่วราชอาณาจักร

จำแนกตามรายจังหวัด สัญชาติ แยกเพศ

ข้อมูล ณ เดือน มีนาคม 2561

หน่วยนับ : คน

ภาค/จังหวัด	นำเข้าตาม MOU												
	นายจ้าง	รวมทั้งสิ้น			เมียนมา			ลาว			กัมพูชา		
		รวม	ชาย	หญิง	รวม	ชาย	หญิง	รวม	ชาย	หญิง	รวม	ชาย	หญิง
ทั่วราชอาณาจักร	81,422	637,770	361,866	275,904	311,382	182,447	128,935	99,936	47,576	52,360	226,452	131,843	94,609
กรุงเทพมหานคร	25,388	116,896	67,969	48,927	47,715	32,745	14,970	31,866	13,806	18,060	37,315	21,418	15,897
ภูมิภาค	56,034	520,874	293,897	226,977	263,667	149,702	113,965	68,070	33,770	34,300	189,137	110,425	78,712
ปริมณฑล	24,194	243,035	135,286	107,749	144,336	80,325	64,011	23,389	12,060	11,329	75,310	42,901	32,409
ภาคกลาง	19,161	178,567	102,890	75,677	60,160	35,282	24,878	22,172	10,997	11,175	96,235	56,611	39,624
ภาคเหนือ	2,353	19,117	9,449	9,668	15,265	7,456	7,809	2,734	1,340	1,394	1,118	653	465
ภาคตะวันออกเฉียงเหนือ	4,995	25,544	12,366	13,178	8,470	4,522	3,948	12,087	5,025	7,062	4,987	2,819	2,168
ภาคใต้	5,331	54,611	33,906	20,705	35,436	22,117	13,319	7,688	4,348	3,340	11,487	7,441	4,046
กรุงเทพมหานคร	25,388	116,896	67,969	48,927	47,715	32,745	14,970	31,866	13,806	18,060	37,315	21,418	15,897
สำนักบริหารแรงงานต่างด้าว	-	-	-	-	-	-	-	-	-	-	-	-	-
สจก. 1-10	25,388	116,896	67,969	48,927	47,715	32,745	14,970	31,866	13,806	18,060	37,315	21,418	15,897
สจก. 1 (สาทร, สจก.4 เดิม)	116	435	217	218	267	129	138	26	9	17	142	79	63
สจก. 2 (ราษฎร์บูรณะ, สจก.7 เดิม)	301	1,236	702	534	732	422	310	308	160	148	196	120	76
สจก. 3 (บางนา, สจก.8 เดิม)	2,613	13,780	8,187	5,593	3,901	3,159	742	3,511	1,364	2,147	6,368	3,664	2,704
สจก. 4 (นวมินทร์, สจก.9 เดิม)	3,321	17,669	10,734	6,935	5,463	4,210	1,253	3,609	1,492	2,117	8,597	5,032	3,565
สจก. 5 (มีนบุรี, สจก.10 เดิม)	2,349	24,304	12,904	11,400	10,784	5,592	5,192	5,399	2,720	2,679	8,121	4,592	3,529
สจก. 6 (บางพลัด, สจก.5 เดิม)	3,751	9,055	4,749	4,306	2,608	1,836	772	4,859	2,028	2,831	1,588	885	703
สจก. 7 (บรมราชชนนี, สจก.6 เดิม)	2,192	13,710	7,089	6,621	7,732	4,181	3,551	4,225	1,889	2,336	1,753	1,019	734
สจก. 8 (ราชดำเนิน, สจก.1 เดิม)	2,175	3,338	1,517	1,821	879	429	450	1,898	808	1,090	561	280	281
สจก. 9 (หลักสี่, สจก.2 เดิม)	2,678	18,021	10,782	7,239	6,841	5,011	1,830	4,664	2,018	2,646	6,516	3,753	2,763
สจก. 10 (วิภาวดีรังสิต, สจก.3 เดิม)	5,892	15,348	11,088	4,260	8,508	7,776	732	3,367	1,318	2,049	3,473	1,994	1,479

ภาค/จังหวัด	นำเข้าตาม MOU												
	นายจ้าง	รวมทั้งสิ้น			เมียนมา			ลาว			กัมพูชา		
		รวม	ชาย	หญิง	รวม	ชาย	หญิง	รวม	ชาย	หญิง	รวม	ชาย	หญิง
ปริมาตร	24,194	243,035	135,286	107,749	144,336	80,325	64,011	23,389	12,060	11,329	75,310	42,901	32,409
สมุทรปราการ	10,176	42,407	24,375	18,032	16,561	9,858	6,703	3,507	1,659	1,848	22,339	12,858	9,481
นนทบุรี	1,213	39,710	25,042	14,668	15,419	10,715	4,704	6,870	3,236	3,634	17,421	11,091	6,330
ปทุมธานี	2,796	48,678	27,445	21,233	16,304	10,276	6,028	4,964	2,721	2,243	27,410	14,448	12,962
นครปฐม	7,477	34,320	20,957	13,363	26,578	16,565	10,013	3,526	1,935	1,591	4,216	2,457	1,759
สมุทรสาคร	2,532	77,920	37,467	40,453	69,474	32,911	36,563	4,522	2,509	2,013	3,924	2,047	1,877
ภาคกลาง	19,161	178,567	102,890	75,677	60,160	35,282	24,878	22,172	10,997	11,175	96,235	56,611	39,624
พระนครศรีอยุธยา	860	12,226	6,855	5,371	4,902	2,829	2,073	2,253	1,126	1,127	5,071	2,900	2,171
อ่างทอง	86	384	257	127	171	131	40	21	13	8	192	113	79
ลพบุรี	358	8,250	4,819	3,431	4,216	2,526	1,690	433	219	214	3,601	2,074	1,527
สิงห์บุรี	47	322	162	160	87	45	42	82	42	40	153	75	78
ชัยนาท	30	249	187	62	199	165	34	26	8	18	24	14	10
สระบุรี	598	7,809	4,412	3,397	2,432	1,554	878	2,390	1,162	1,228	2,987	1,696	1,291
ชลบุรี	9,308	59,834	34,288	25,546	8,383	5,648	2,735	6,961	3,175	3,786	44,490	25,465	19,025
ระยอง	2,265	16,641	10,551	6,090	2,267	1,448	819	1,555	807	748	12,819	8,296	4,523
จันทบุรี	2,149	8,298	4,730	3,568	145	101	44	3,759	2,135	1,624	4,394	2,494	1,900
ตราด	421	1,798	1,048	750	37	28	9	61	38	23	1,700	982	718
ฉะเชิงเทรา	679	17,026	10,349	6,677	7,068	4,307	2,761	1,085	579	506	8,873	5,463	3,410
ปราจีนบุรี	649	8,149	4,948	3,201	1,329	1,121	208	1,368	648	720	5,452	3,179	2,273
นครนายก	262	5,241	2,600	2,641	2,084	944	1,140	406	210	196	2,751	1,446	1,305
สระแก้ว	168	620	299	321	28	12	16	154	46	108	438	241	197
ราชบุรี	36	1,152	870	282	740	464	276	16	10	6	396	396	-
กาญจนบุรี	138	6,232	2,619	3,613	5,807	2,413	3,394	103	32	71	322	174	148
สุพรรณบุรี	250	4,535	2,619	1,916	3,165	1,841	1,324	477	246	231	893	532	361
สมุทรสงคราม	129	1,143	606	537	841	456	385	155	74	81	147	76	71
เพชรบุรี	665	9,954	5,790	4,164	8,725	5,141	3,584	382	193	189	847	456	391
ประจวบคีรีขันธ์	63	8,704	4,881	3,823	7,534	4,108	3,426	485	234	251	685	539	146

ภาค/จังหวัด	นำเข้าตาม MOU												
	นายจ้าง	รวมทั้งสิ้น			เมียนมา			ลาว			กัมพูชา		
		รวม	ชาย	หญิง	รวม	ชาย	หญิง	รวม	ชาย	หญิง	รวม	ชาย	หญิง
ภาคเหนือ	2,353	19,117	9,449	9,668	15,265	7,456	7,809	2,734	1,340	1,394	1,118	653	465
เชียงใหม่	620	1,699	1,000	699	1,410	841	569	166	81	85	123	78	45
ลำพูน	48	416	232	184	264	138	126	47	31	16	105	63	42
ลำปาง	99	514	289	225	135	95	40	246	113	133	133	81	52
อุตรดิตถ์	84	256	157	99	55	39	16	159	96	63	42	22	20
แพร่	66	482	208	274	363	150	213	107	51	56	12	7	5
น่าน	78	225	106	119	-	-	-	225	106	119	-	-	-
พะเยา	46	143	46	97	51	6	45	91	40	51	1	-	1
เชียงราย	240	637	250	387	142	72	70	395	126	269	100	52	48
แม่ฮ่องสอน	-	-	-	-	-	-	-	-	-	-	-	-	-
นครสวรรค์	234	1,864	1,299	565	1,397	1,025	372	267	145	122	200	129	71
อุทัยธานี	44	107	64	43	33	24	9	61	36	25	13	4	9
กำแพงเพชร	137	1,032	682	350	672	482	190	214	115	99	146	85	61
ตาก	150	5,553	1,875	3,678	5,543	1,872	3,671	6	1	5	4	2	2
สุโขทัย	51	254	212	42	218	199	19	26	9	17	10	4	6
พิษณุโลก	343	921	575	346	486	336	150	371	200	171	64	39	25
พิจิตร	12	15	11	4	15	11	4	-	-	-	-	-	-
เพชรบูรณ์	101	4,999	2,443	2,556	4,481	2,166	2,315	353	190	163	165	87	78

ภาค/จังหวัด	นำเข้าตาม MOU												
	นายจ้าง	รวมทั้งสิ้น			เมียนมา			ลาว			กัมพูชา		
		รวม	ชาย	หญิง	รวม	ชาย	หญิง	รวม	ชาย	หญิง	รวม	ชาย	หญิง
ภาคตะวันออกเฉียงเหนือ	4,995	25,544	12,366	13,178	8,470	4,522	3,948	12,087	5,025	7,062	4,987	2,819	2,168
นครราชสีมา	504	8,553	4,052	4,501	3,483	1,384	2,099	1,470	672	798	3,600	1,996	1,604
บุรีรัมย์	122	647	359	288	79	57	22	118	46	72	450	256	194
สุรินทร์	70	251	138	113	3	3	-	92	42	50	156	93	63
ศรีสะเกษ	91	242	107	135	-	-	-	139	46	93	103	61	42
อุบลราชธานี	390	2,477	1,385	1,092	1,483	1,011	472	921	329	592	73	45	28
ยโสธร	91	140	57	83	9	8	1	123	43	80	8	6	2
ชัยภูมิ	77	243	104	139	133	52	81	84	37	47	26	15	11
อำนาจเจริญ	63	108	49	59	-	-	-	101	42	59	7	7	-
บึงกาฬ	95	456	295	161	240	235	5	197	47	150	19	13	6
หนองบัวลำภู	67	241	133	108	17	9	8	169	91	78	55	33	22
ขอนแก่น	513	4,333	2,331	2,002	2,726	1,550	1,176	1,205	529	676	402	252	150
อุดรธานี	433	932	397	535	79	71	8	829	313	516	24	13	11
เลย	863	3,661	1,819	1,842	44	31	13	3,611	1,785	1,826	6	3	3
หนองคาย	581	971	436	535	10	8	2	947	419	528	14	9	5
มหาสารคาม	91	271	108	163	86	59	27	175	45	130	10	4	6
ร้อยเอ็ด	106	215	88	127	24	16	8	169	62	107	22	10	12
กาฬสินธุ์	76	217	29	188	12	8	4	205	21	184	-	-	-
สกลนคร	143	456	58	398	42	20	22	403	35	368	11	3	8
นครพนม	466	900	312	588	-	-	-	899	312	587	1	-	1
มุกดาหาร	153	230	109	121	-	-	-	230	109	121	-	-	-

ภาค/จังหวัด	นำเข้าตาม MOU												
	นายจ้าง	รวมทั้งสิ้น			เมียนมา			ลาว			กัมพูชา		
		รวม	ชาย	หญิง	รวม	ชาย	หญิง	รวม	ชาย	หญิง	รวม	ชาย	หญิง
ภาคใต้	5,331	54,611	33,906	20,705	35,436	22,117	13,319	7,688	4,348	3,340	11,487	7,441	4,046
นครศรีธรรมราช	825	4,686	3,087	1,599	2,907	1,998	909	834	462	372	945	627	318
กระบี่	263	2,401	1,578	823	1,158	861	297	968	550	418	275	167	108
พังงา	80	778	539	239	335	215	120	124	72	52	319	252	67
ภูเก็ต	251	2,805	2,120	685	1,948	1,601	347	289	158	131	568	361	207
สุราษฎร์ธานี	1,022	9,079	5,707	3,372	5,107	3,462	1,645	2,890	1,638	1,252	1,082	607	475
ระนอง	21	26	17	9	10	7	3	14	9	5	2	1	1
ชุมพร	1,278	4,041	2,363	1,678	3,489	2,023	1,466	372	227	145	180	113	67
สงขลา	754	21,652	12,061	9,591	15,229	8,365	6,864	1,039	573	466	5,384	3,123	2,261
สตูล	359	2,372	1,894	478	2,132	1,696	436	48	22	26	192	176	16
ตรัง	198	4,579	2,709	1,870	2,927	1,743	1,184	741	422	319	911	544	367
พัทลุง	89	428	279	149	115	88	27	221	139	82	92	52	40
ปัตตานี	147	1,612	1,472	140	31	23	8	96	63	33	1,485	1,386	99
ยะลา	23	114	75	39	42	31	11	21	13	8	51	31	20
นราธิวาส	21	38	5	33	6	4	2	31	-	31	1	1	-

ที่มา : จากรายงานอิเล็กทรอนิกส์เมล กองยุทธศาสตร์และแผนงาน

ภาค/จังหวัด	รวมทั้งสิ้น			คนต่างด้าวที่เข้ามาทำงานในลักษณะไป-กลับ หรือตามฤดูกาล								
				เมียนมา			ลาว			กัมพูชา		
	รวม	ชาย	หญิง	รวม	ชาย	หญิง	รวม	ชาย	หญิง	รวม	ชาย	หญิง
ภาคใต้	798	540	258	797	539	258	-	-	-	1	1	-
ระนอง	798	540	258	797	539	258	-	-	-	1	1	-
ชุมพร	-	-	-	-	-	-	-	-	-	-	-	-
สงขลา	-	-	-	-	-	-	-	-	-	-	-	-
สตูล	-	-	-	-	-	-	-	-	-	-	-	-
ยะลา	-	-	-	-	-	-	-	-	-	-	-	-
นราธิวาส	-	-	-	-	-	-	-	-	-	-	-	-

หมายเหตุ : 1. ประเทศที่มีชายแดนติดกับประเทศไทย ได้แก่ เมียนมา ลาว กัมพูชา และมาเลเซีย

- มติกรม.เมื่อวันที่ 18 กุมภาพันธ์ 2558 เห็นชอบแนวทางการดำเนินการจัดระบบการจ้างคนต่างด้าวสัญชาติเมียนมา ลาว กัมพูชาที่เข้ามาทำงานในลักษณะไป - กลับ หรือตามฤดูกาล (ขณะนี้ดำเนินการเฉพาะสัญชาติกัมพูชาและสัญชาติเมียนมา)
- จังหวัดเริ่มออกไปอนุญาตทำงานครั้งแรกเมื่อวันที่ 14 กันยายน 2558

ตารางที่ 7 จำนวนคนต่างด้าวที่ได้รับอนุญาตทำงานคงเหลือทั่วราชอาณาจักร

จำแนกตามลักษณะการเข้าเมืองและประเภทคนต่างด้าวรวมรายเดือน

ข้อมูล ณ เดือน มีนาคม 2561

หน่วยนับ : คน

เดือน	กทม	ภูมิภาค	รวม	มาตรา 59									มาตรา 62			มาตรา 63			มาตรา 64					
				ตลอดชีพ*			ทั่วไป			พิสูจน์สัญชาติเดิม			นำเข้ามาตาม MOU			ส่งเสริมการลงทุน			ชนกลุ่มน้อย			คนต่างด้าวที่เข้ามาทำงาน ในลักษณะไป-กลับ หรือตามฤดูกาล		
				กทม	ภูมิภาค	รวม	กทม	ภูมิภาค	รวม	กทม	ภูมิภาค	รวม	กทม	ภูมิภาค	รวม	กทม	ภูมิภาค	รวม	กทม	ภูมิภาค	รวม	กทม	ภูมิภาค	รวม
มีค.60	245,393	1,215,944	1,461,337	1	240	241	53,843	52,409	106,252	98,120	766,675	864,795	59,907	333,642	393,549	30,877	12,694	43,571	2,645	32,642	35,287	-	17,642	17,642
เมย.60	235,645	1,202,071	1,437,716	1	240	241	53,484	50,326	103,810	86,287	730,960	817,247	60,154	342,970	403,124	31,066	12,682	43,748	4,653	48,223	52,876	-	16,670	16,670
พค.60	243,982	1,237,553	1,481,535	1	240	241	53,462	48,571	102,033	90,546	765,029	855,575	64,010	348,086	412,096	31,192	12,656	43,848	4,771	49,005	53,776	-	13,966	13,966
มิย.60	252,454	1,305,952	1,558,406	1	240	241	53,361	48,457	101,818	94,596	809,781	904,377	68,294	371,491	439,785	31,475	12,796	44,271	4,727	48,203	52,930	-	14,984	14,984
กค.60	249,665	1,367,339	1,617,004	1	240	241	52,557	48,086	100,643	93,443	856,686	950,129	67,313	381,225	448,538	31,645	12,873	44,518	4,706	51,321	56,027	-	16,908	16,908
สค.60	252,910	1,360,359	1,613,269	1	240	241	52,980	48,474	101,454	85,520	863,189	948,709	77,734	369,054	446,788	32,022	12,743	44,765	4,653	51,686	56,339	-	14,973	14,973
กย.60	298,926	1,490,038	1,788,964	1	240	241	53,659	49,473	103,132	120,888	941,941	1,062,829	87,355	413,085	500,440	32,172	12,841	45,013	4,851	53,812	58,663	-	18,646	18,646
ตค.60	297,356	1,550,939	1,848,295	1	240	241	53,936	49,680	103,616	120,141	985,990	1,106,131	85,908	431,295	517,203	32,442	12,957	45,399	4,928	54,511	59,439	-	16,266	16,266
พย.60	318,357	1,637,121	1,955,478	1	240	241	54,709	50,791	105,500	132,611	1,043,617	1,176,228	93,407	456,781	550,188	32,571	13,060	45,631	5,058	54,451	59,509	-	18,181	18,181
ธค.60	340,911	1,721,896	2,062,807	1	240	241	55,007	51,516	106,523	151,562	1,097,049	1,248,611	97,177	485,549	582,726	32,091	13,076	45,167	5,073	54,557	59,630	-	19,909	19,909
มค.61	358,584	1,790,744	2,149,328	1	240	241	55,048	52,704	107,752	161,623	1,156,162	1,317,785	104,410	491,338	595,748	32,018	12,795	44,813	5,484	55,317	60,801	-	22,188	22,188
กพ.61	387,876	1,808,660	2,196,536	1	240	241	55,498	53,221	108,719	180,613	1,139,667	1,320,280	114,316	501,627	615,943	31,917	12,896	44,813	5,531	55,075	60,606	-	45,934	45,934
มีค.61	369,956	1,819,912	2,189,868	1	240	241	56,050	52,969	109,019	159,402	1,156,213	1,315,615	116,896	520,874	637,770	32,091	12,971	45,062	5,516	55,552	61,068	-	21,093	21,093

หมายเหตุ : คนต่างด้าวประเภทตลอดชีพ มีจำนวน 241 คน จากการสำรวจเมื่อวันที่ 3 มีนาคม 2560

มาตรา 14 คนต่างด้าวที่เข้ามาทำงานในลักษณะไป - กลับ หรือตามฤดูกาล จังหวัดเริ่มออกใบอนุญาตทำงานครั้งแรก เมื่อวันที่ 14 กันยายน 2558

ตารางที่ 8 จำนวนคนต่างด้าวที่ได้รับอนุญาตทำงานคงเหลือทั่วราชอาณาจักร

จำแนกตามลักษณะการเข้าเมืองและประเภทคนต่างด้าวรวมรายเดือน

ข้อมูล ณ เดือน มีนาคม 2561

หน่วยนับ : ตำแหน่ง

เดือน	กทม	ภูมิภาค	รวม	มาตรา 59									มาตรา 62			มาตรา 63			มาตรา 64 คนต่างด้าวที่เข้ามาทำงานในลักษณะไป-กลับ หรือตามฤดูกาล					
				ตลอดชีพ*			ทั่วไป			พิสูจน์สัญชาติเดิม			นำเข้ามาตาม MOU			ส่งเสริมการลงทุน			ชนกลุ่มน้อย					
				กทม	ภูมิภาค	รวม	กทม	ภูมิภาค	รวม	กทม	ภูมิภาค	รวม	กทม	ภูมิภาค	รวม	กทม	ภูมิภาค	รวม	กทม	ภูมิภาค	รวม	กทม	ภูมิภาค	รวม
มีค.60	255,271	1,222,794	1,478,065	1	240	241	61,015	57,173	118,188	98,120	766,675	864,795	59,907	333,642	393,549	33,583	14,780	48,363	2,645	32,642	35,287	-	17,642	17,642
เมษ.60	245,460	1,209,019	1,454,479	1	240	241	60,592	55,212	115,804	86,287	730,960	817,247	60,154	342,970	403,124	33,773	14,744	48,517	4,653	48,223	52,876	-	16,670	16,670
พค.60	254,260	1,245,015	1,499,275	1	240	241	60,848	53,980	114,828	90,546	765,029	855,575	64,010	348,086	412,096	34,084	14,709	48,793	4,771	49,005	53,776	-	13,966	13,966
มิย.60	262,602	1,313,007	1,575,609	1	240	241	60,687	53,424	114,111	94,596	809,781	904,377	68,294	371,491	439,785	34,297	14,884	49,181	4,727	48,203	52,930	-	14,984	14,984
กค.60	260,232	1,374,917	1,635,149	1	240	241	60,282	53,582	113,864	93,443	856,686	950,129	67,313	381,225	448,538	34,487	14,955	49,442	4,706	51,321	56,027	-	16,908	16,908
สค.60	263,198	1,367,593	1,630,791	1	240	241	60,375	53,612	113,987	85,520	863,189	948,709	77,734	369,054	446,788	34,915	14,839	49,754	4,653	51,686	56,339	-	14,973	14,973
กย.60	309,383	1,497,345	1,806,728	1	240	241	61,116	54,673	115,789	120,888	941,941	1,062,829	87,355	413,085	500,440	35,172	14,948	50,120	4,851	53,812	58,663	-	18,646	18,646
ตค.60	307,894	1,558,334	1,866,228	1	240	241	61,348	54,958	116,306	120,141	985,990	1,106,131	85,908	431,295	517,203	35,568	15,074	50,642	4,928	54,511	59,439	-	16,266	16,266
พย.60	328,907	1,644,462	1,973,369	1	240	241	62,177	55,980	118,157	132,611	1,043,617	1,176,228	93,407	456,781	550,188	35,653	15,212	50,865	5,058	54,451	59,509	-	18,181	18,181
ธค.60	344,026	1,724,045	2,068,071	1	240	241	55,007	51,516	106,523	151,562	1,097,049	1,248,611	97,177	485,549	582,726	35,206	15,225	50,431	5,073	54,557	59,630	-	19,909	19,909
มค.61	368,828	1,798,094	2,166,922	1	240	241	62,485	57,944	120,429	161,623	1,156,162	1,317,785	104,410	491,338	595,748	34,825	14,905	49,730	5,484	55,317	60,801	-	22,188	22,188
กพ.61	398,242	1,815,989	2,214,231	1	240	241	62,865	58,413	121,278	180,613	1,139,667	1,320,280	114,316	501,627	615,943	34,916	15,033	49,949	5,531	55,075	60,606	-	45,934	45,934
มีค.61	380,356	1,827,106	2,207,462	1	240	241	63,494	58,036	121,530	159,402	1,156,213	1,315,615	116,896	520,874	637,770	35,047	15,098	50,145	5,516	55,552	61,068	-	21,093	21,093

หมายเหตุ : คนต่างด้าวประเภทตลอดชีพ มีจำนวน 241 คน จากการสำรวจเมื่อวันที่ 3 มีนาคม 2560

มาตรา 14 คนต่างด้าวที่เข้ามาทำงานในลักษณะไป - กลับ หรือตามฤดูกาล จังหวัดเริ่มออกใบอนุญาตทำงานครั้งแรก เมื่อวันที่ 14 กันยายน 2558

ตารางที่ 10 จำนวนคนต่างด้าวมาตรา 59 (ทั่วไป) ที่ได้รับอนุญาตคงเหลือที่วราษอาณาจักร

จำแนกตามประเภทอาชีพและสัญชาติ

ข้อมูล ณ เดือน มีนาคม 2561

หน่วยนับ : ตำแหน่ง

ประเภทอาชีพ	รวม (ตำแหน่ง)	สัญชาติ									
		จีน	ญี่ปุ่น	ฟิลิปปินส์	อินเดีย	อังกฤษ	อเมริกา	เกาหลีใต้	ฝรั่งเศส	จีนไต้หวัน	รัสเซีย
รวมทั้งสิ้น	121,530	15,376	15,136	14,563	10,427	9,257	7,215	4,487	3,939	3,472	2,752
ผู้จัดการฝ่ายอื่นๆ	36,455	4,443	6,851	1,702	4,519	2,188	1,046	1,573	1,556	1,172	834
ผู้ประกอบการอาชีพด้านการสอน	26,556	2,983	652	9,007	486	3,798	3,326	220	324	203	187
กรรมการผู้จัดการ ผู้บริหารระดับสูง	23,223	2,594	3,786	116	2,856	1,565	839	1,405	1,027	1,253	662
ผู้ประกอบการวิชาชีพด้านธุรกิจ	6,154	1,269	743	822	513	245	136	188	113	122	246
ช่างเทคนิคด้านต่างๆ ผู้ตรวจสอบคุณภาพและความปลอดภัย	2,912	1,160	481	118	256	66	40	57	31	114	23
ผู้จัดการฝ่ายผลิตและฝ่ายปฏิบัติการ	2,585	110	93	154	40	110	818	213	42	27	22
ผู้ประกอบการวิชาชีพด้านสังคมศาสตร์ บรรณารักษ์และดำเนินงานสารสนเทศ	2,580	365	397	154	202	144	67	88	135	154	23
ผู้ให้บริการส่วนบุคคล แม่บ้าน พอคครัว	2,191	223	298	135	392	58	60	89	110	40	17
ผู้จัดการทั่วไป	1,996	154	263	55	150	223	61	98	130	43	71
สถาปนิก วิศวกร	1,742	382	462	107	194	65	19	43	30	56	8
อาชีพอื่นๆ	15,136	1,693	1,110	2,193	819	795	803	513	441	288	659

หมายเหตุ : อาชีพอื่นๆ หมายถึง ประเภทอาชีพอื่นๆที่มีจำนวนคนต่างด้าวทำงานในแต่ละตำแหน่งน้อยกว่าตำแหน่งงานใน 10 อันดับแรก

ตารางที่ 10 (ต่อ) จำนวนคนต่างด้าวมาตรา 59 (ทั่วไป) ที่ได้รับอนุญาตคงเหลือทั่วราชอาณาจักร

จำแนกตามประเภทอาชีพและสัญชาติ

ข้อมูล ณ เดือน มีนาคม 2561

หน่วยนับ : ตำแหน่ง

ประเภทอาชีพ	สัญชาติ										
	ออสเตรเลีย	เยอรมัน	มาเลเซีย	เมียนมา	อิตาลี	สิงคโปร์	แคนาดา	ปากีสถาน	เนเธอร์แลนด์	สวีเดน	สัญชาติอื่นๆ
รวมทั้งสิ้น	2,623	2,538	2,110	1,858	1,762	1,560	1,543	1,120	1,074	1,022	17,696
ผู้จัดการฝ่ายอื่นๆ	837	900	837	458	618	619	282	478	367	360	4,815
ผู้ประกอบการอาชีพด้านการสอน	550	215	89	125	90	117	653	38	126	65	3,302
กรรมการผู้จัดการ ผู้บริหารระดับสูง	565	631	532	176	433	485	261	373	279	274	3,111
ผู้ประกอบการวิชาชีพด้านธุรกิจ	73	95	80	357	48	46	34	47	29	28	920
ช่างเทคนิคด้านต่างๆ ผู้ตรวจสอบคุณภาพปลดความปลอดภัย	25	45	84	43	19	24	7	22	12	18	267
ผู้จัดการฝ่ายผลิตและฝ่ายปฏิบัติการ	153	49	20	152	11	41	104	13	32	10	371
ผู้ประกอบการวิชาชีพด้านสังคมศาสตร์ บรรณารักษ์และด้านงานสารสนเทศ	61	68	89	34	96	39	26	26	39	26	347
ผู้ให้บริการส่วนบุคคล แม่บ้าน พอคครัว	30	53	36	12	164	11	8	30	9	21	395
ผู้จัดการทั่วไป	67	104	42	26	70	18	23	18	38	32	310
สถาปนิก วิศวกร	18	33	57	57	10	21	7	4	4	24	141
อาชีพอื่นๆ	244	345	244	418	203	139	138	71	139	164	3,717

หมายเหตุ : อาชีพอื่นๆ หมายถึง ประเภทอาชีพอื่นๆที่มีจำนวนคนต่างด้าวทำงานในแต่ละตำแหน่งน้อยกว่าตำแหน่งงานใน 10 อันดับแรก

ตารางที่ 12 จำนวนคนต่างด้าวมาตรา 59 (ทั่วไป) ที่ได้รับอนุญาตคงเหลือทั่วราชอาณาจักร

จำแนกตามประเภทกิจการและสัญชาติ

ข้อมูล ณ เดือน มีนาคม 2561

หน่วยนับ : ตำแหน่ง

ประเภทกิจการ	รวม (ตำแหน่ง)	สัญชาติ									
		จีน	ญี่ปุ่น	ฟิลิปปินส์	อินเดีย	อังกฤษ	อเมริกา	เกาหลีใต้	ฝรั่งเศส	จีนไต้หวัน	รัสเซีย
รวมทั้งสิ้น	121,530	15,376	15,136	14,563	10,427	9,257	7,215	4,487	3,939	3,472	2,752
การศึกษา มหาวิทยาลัย และวิทยาลัย	28,073	3,088	724	9,380	560	3,957	3,530	240	348	204	195
โรงแรมและภัตตาคาร	12,545	806	861	1,843	1,106	734	291	500	904	90	467
การขายส่ง และการค้าเพื่อค้าขายหน้า	10,828	1,764	1,670	322	2,497	261	188	373	248	400	59
บริการด้านธุรกิจอื่นๆ	10,378	833	1,592	512	540	1,240	602	435	561	150	439
การขายปลีก	6,594	939	607	158	1,852	189	102	310	212	190	90
บริการด้านขนส่งและบริการด้านการท่องเที่ยว	5,035	650	578	93	217	191	73	384	171	77	552
การก่อสร้าง	4,380	834	1,236	211	293	213	66	192	121	121	16
การบริการด้านสุขภาพและสิ่งคมสงเคราะห์	3,520	163	185	533	83	160	789	242	52	34	45
บริการด้านอสังหาริมทรัพย์	3,384	394	387	224	150	351	83	81	157	50	410
บริการด้านภาพยนตร์ ดนตรีและความบันเทิง	3,050	250	218	115	142	430	160	95	211	12	174
กิจการอื่นๆ	33,743	5,655	7,078	1,172	2,987	1,531	1,331	1,635	954	2,144	305

หมายเหตุ : กิจการอื่นๆ หมายถึง ประเภทกิจการอื่นๆที่มีจำนวนคนต่างด้าวทำงานในแต่ละตำแหน่งน้อยกว่าตำแหน่งงานใน 10 อันดับแรก

ตารางที่ 12 (ต่อ) จำนวนคนต่างด้าวมาตรา 59 (ทั่วไป) ที่ได้รับอนุญาตคงเหลือทั่วราชอาณาจักร

จำแนกตามประเภทกิจการและสัญชาติ

ข้อมูล ณ เดือน มีนาคม 2561

หน่วยนับ : ตำแหน่ง

ประเภทกิจการ	สัญชาติ										
	ออสเตรเลีย	เยอรมัน	มาเลเซีย	เมียนมา	อิตาลี	สิงคโปร์	แคนาดา	ปากีสถาน	เนเธอร์แลนด์	สวีเดน	สัญชาติอื่นๆ
รวมทั้งสิ้น	2,623	2,538	2,110	1,858	1,762	1,560	1,543	1,120	1,074	1,022	17,696
การศึกษา มหาวิทยาลัย และวิทยาลัย	605	234	92	154	99	140	682	55	139	71	3,576
โรงแรมและภัตตาคาร	320	351	188	100	652	109	102	131	158	178	2,654
การขายส่ง และการค้าเพื่อค้าขายหน้า	129	160	261	191	120	160	48	274	69	40	1,594
บริการด้านธุรกิจอื่นๆ	434	355	199	178	180	136	146	73	143	104	1,526
การขายปลีก	47	118	111	211	78	60	36	203	33	29	1,019
บริการด้านขนส่งและบริการด้านการท่องเที่ยว	73	204	42	35	90	44	28	31	72	111	1,319
การก่อสร้าง	80	60	173	94	27	81	17	10	16	31	488
การบริการด้านสุขภาพและสังคมสงเคราะห์	144	57	28	244	26	44	107	12	37	15	520
บริการด้านอสังหาริมทรัพย์	77	97	47	21	59	84	49	21	47	43	552
บริการด้านภาพยนตร์ ดนตรีและความบันเทิง	91	130	22	7	77	28	47	4	56	55	726
กิจการอื่นๆ	623	772	947	623	354	674	281	306	304	345	3,722

หมายเหตุ : กิจการอื่นๆ หมายถึง ประเภทกิจการอื่นที่มีจำนวนคนต่างด้าวทำงานในแต่ละตำแหน่งน้อยกว่าตำแหน่งงานใน 10 อันดับแรก

ตารางที่ 14 จำนวนคนต่างด้าวมาตรา 62 (ประเภทส่งเสริมการลงทุน) ที่ได้รับอนุญาตทำงานคงเหลือทั่วราชอาณาจักร

จำแนกตามประเภทอาชีพและสัญชาติ

ข้อมูล ณ เดือน มีนาคม 2561

หน่วยนับ : ตำแหน่ง

ประเภทอาชีพ	รวม (ตำแหน่ง)	สัญชาติ									
		ญี่ปุ่น	จีน	อินเดีย	จีนไต้หวัน	เกาหลีใต้	ฟิลิปปินส์	ฝรั่งเศส	อังกฤษ	อเมริกา	มาเลเซีย
รวมทั้งสิ้น	50,145	20,815	8,504	3,485	2,257	1,527	1,410	1,246	1,231	1,121	1,013
ผู้จัดการฝ่ายอื่นๆ	22,982	10,306	2,870	1,525	1,042	686	548	684	659	570	497
ช่างเทคนิคด้านต่างๆ	4,669	1,661	1,444	448	215	61	169	44	28	67	82
สถาปนิก วิศวกร	4,624	1,794	1,363	294	154	84	178	51	58	73	108
กรรมการผู้จัดการ ผู้บริหารระดับสูง	3,915	2,198	175	111	304	265	4	82	81	111	74
ผู้จัดการฝ่ายผลิตและผู้จัดการฝ่ายปฏิบัติการ	2,641	1,305	405	133	196	120	56	44	31	51	64
ผู้จัดการทั่วไป	2,100	1,026	375	102	112	48	42	59	51	33	36
ผู้ควบคุมเครื่องจักร	1,757	313	973	77	26	11	26	19	55	36	29
ผู้ประกอบการวิชาชีพด้านธุรกิจ	1,469	569	177	59	60	90	69	49	48	23	24
ผู้ปฏิบัติงานด้านต่างๆ	1,372	583	123	89	45	70	116	32	22	36	17
เจ้าหน้าที่ประจำสำนักงาน	578	178	103	24	28	18	19	18	5	11	12
อาชีพอื่นๆ	4,038	882	496	623	75	74	183	164	193	110	70

หมายเหตุ : อาชีพอื่นๆ หมายถึง ประเภทอาชีพอื่น ๆ ที่มีจำนวนคนต่างด้าวทำงานในแต่ละตำแหน่งน้อยกว่าตำแหน่งงานใน 10 อันดับแรก

ตารางที่ 14 (ต่อ) จำนวนคนต่างด้าวมาตรา 62 (ประเภทส่งเสริมการลงทุน) ที่ได้รับอนุญาตทำงานคงเหลือที่วราษอาณาจักร

จำแนกตามประเภทอาชีพและสัญชาติ

ข้อมูล ณ เดือน มีนาคม 2561

หน่วยนับ : ตำแหน่ง

ประเภทอาชีพ	สัญชาติ										
	เยอรมัน	ออสเตรเลีย	สิงคโปร์	อินโดนีเซีย	อิตาลี	รัสเซีย	เนเธอร์แลนด์	แคนาดา	เวียดนาม	เดนมาร์ก	สัญชาติอื่นๆ
รวมทั้งสิ้น	986	718	526	386	373	329	310	298	293	262	3,055
ผู้จัดการฝ่ายอื่นๆ	493	401	326	141	200	90	180	129	98	124	1,413
ช่างเทคนิคด้านต่างๆ	51	26	32	30	19	16	19	37	32	6	182
สถาปนิก วิศวกร	71	53	21	46	22	10	12	22	56	8	146
กรรมการผู้จัดการ ผู้บริหารระดับสูง	75	63	62	12	16	16	28	12	0	32	194
ผู้จัดการฝ่ายผลิตและผู้จัดการฝ่ายปฏิบัติการ	31	16	14	10	10	6	16	8	1	10	114
ผู้จัดการทั่วไป	36	34	19	8	17	1	6	5	5	7	78
ผู้ควบคุมเครื่องจักร	16	25	3	23	2	5	1	23	32	3	59
ผู้ประกอบการวิชาชีพด้านธุรกิจ	29	27	12	15	15	26	8	20	12	16	121
ผู้ปฏิบัติงานด้านต่างๆ	25	10	9	30	11	21	7	3	20	13	90
เจ้าหน้าที่ประจำสำนักงาน	20	10	8	26	3	38	2	1	6	7	41
อาชีพอื่นๆ	139	53	20	45	58	100	31	38	31	36	617

หมายเหตุ : อาชีพอื่นๆ หมายถึง ประเภทอาชีพอื่นๆที่มีจำนวนคนต่างด้าวทำงานในแต่ละตำแหน่งน้อยกว่าตำแหน่งงานใน 10 อันดับแรก

ตารางที่ 16 จำนวนคนต่างด้าวมาตรา 62 (ประเภทส่งเสริมการลงทุน) ที่ได้รับอนุญาตทำงานคงเหลือทั่วราชอาณาจักร

จำแนกตามประเภทกิจการและสัญชาติ

ข้อมูล ณ เดือน มีนาคม 2561

หน่วยนับ : ตำแหน่ง

ประเภทกิจการ	รวม (ตำแหน่ง)	สัญชาติ									
		ญี่ปุ่น	จีน	อินเดีย	จีนไต้หวัน	เกาหลีใต้	ฟิลิปปินส์	ฝรั่งเศส	อังกฤษ	อเมริกา	มาเลเซีย
รวมทั้งสิ้น	50,145	20,815	8,504	3,485	2,257	1,527	1,410	1,246	1,231	1,121	1,013
การขายส่งและการค้าเพื่อค่านายหน้า	5,056	2,148	641	386	203	133	194	149	132	87	101
การผลิตยานยนต์ รถพ่วงและรถกึ่งรถพ่วง	3,977	2,900	265	143	70	84	77	40	50	35	59
การผลิตผลิตภัณฑ์ยางและผลิตภัณฑ์พลาสติก	2,958	1,116	799	144	375	175	21	29	23	30	72
การผลิตผลิตภัณฑ์อาหารและเครื่องดื่ม	2,668	1,308	420	121	212	29	66	49	38	72	40
การผลิตเครื่องเรือน และผลิตภัณฑ์อื่นๆ	2,376	1,103	167	238	174	53	95	50	26	61	27
การผลิตเครื่องจักรที่ใช้พลังงานไฟฟ้า	2,274	1,035	561	29	169	249	66	9	12	10	35
การผลิตผลิตภัณฑ์ที่ทำจากโลหะประดิษฐ์	2,219	1,013	343	208	208	129	53	16	18	27	39
การผลิตเคมีภัณฑ์และผลิตภัณฑ์เคมี	2,147	760	745	299	63	45	14	14	16	28	39
การผลิตอุปกรณ์และเครื่องมือวิทยุ โทรทัศน์	1,999	1,279	110	53	91	94	87	69	14	25	34
การผลิตเครื่องจักรและอุปกรณ์	1,709	1,120	114	83	45	34	31	19	15	19	28
กิจการอื่นๆ	22,762	7,033	4,339	1,781	647	502	706	802	887	727	539

หมายเหตุ : กิจการอื่นๆ หมายถึง ประเภทกิจการอื่นๆที่มีจำนวนคนต่างด้าวทำงานในแต่ละตำแหน่งน้อยกว่าตำแหน่งงานใน 10 อันดับแรก

ตารางที่ 16 (ต่อ) จำนวนคนต่างด้าวมาตรา 62 (ประเภทส่งเสริมการลงทุน) ที่ได้รับอนุญาตทำงานคงเหลือที่ราชอาณาจักร

จำแนกตามประเภทกิจการและสัญชาติ

ข้อมูล ณ เดือน มีนาคม 2561

หน่วยนับ : ตำแหน่ง

ประเภทกิจการ	สัญชาติ										
	เยอรมัน	ออสเตรเลีย	สิงคโปร์	อินโดนีเซีย	อิตาลี	รัสเซีย	เนเธอร์แลนด์	แคนาดา	เวียดนาม	เดนมาร์ก	สัญชาติอื่นๆ
รวมทั้งสิ้น	986	718	526	386	373	329	310	298	293	262	3,055
การขายส่งและการค้าเพื่อค่านายหน้า	115	94	65	30	56	16	69	25	20	24	368
การผลิตยานยนต์ รถพ่วงและรถกึ่งรถพ่วง	58	40	23	28	9	-	8	3	6	1	78
การผลิตผลิตภัณฑ์ยางและผลิตภัณฑ์พลาสติก	23	13	29	5	2	9	2	2	3	12	74
การผลิตผลิตภัณฑ์อาหารและเครื่องดื่ม	34	36	37	11	19	4	19	6	7	2	138
การผลิตเครื่องเรือน และผลิตภัณฑ์อื่นๆ	58	20	30	4	29	15	17	5	4	35	165
การผลิตเครื่องจักรที่ใช้พลังงานไฟฟ้า	8	8	18	3	4	3	4	6	-	-	45
การผลิตผลิตภัณฑ์ที่ทำจากโลหะประดิษฐ์	15	19	40	4	2	-	2	8	1	12	62
การผลิตเคมีภัณฑ์และผลิตภัณฑ์เคมี	44	11	15	6	4	-	9	2	-	-	33
การผลิตอุปกรณ์และเครื่องมือวิทยุ โทรทัศน์	21	6	34	4	9	3	3	6	1	4	52
การผลิตเครื่องจักรและอุปกรณ์	90	10	14	3	17	-	13	5	3	1	45
กิจการอื่นๆ	520	461	221	288	222	279	164	230	248	171	1,995

หมายเหตุ : กิจการอื่นๆ หมายถึง ประเภทกิจการอื่นๆที่มีจำนวนคนต่างด้าวทำงานในแต่ละตำแหน่งน้อยกว่าตำแหน่งงานใน 10 อันดับแรก

ตารางที่ 18 จำนวนคนต่างด้าวมาตรา 63 (ประเภทชนกลุ่มน้อย) ที่ได้รับอนุญาตทำงานคงเหลือทั่วราชอาณาจักร

จำแนกตามประเภทอาชีพและสัญชาติ

ข้อมูล ณ เดือน มีนาคม 2561

หน่วยนับ : ตำแหน่ง

ประเภทอาชีพ	รวม (ตำแหน่ง)	สัญชาติ									
		ไทยใหญ่	เมียนมา	กระเหรี่ยง	ไทลื้อ	ลัวะ	มอญ	จีน	ผู้พลัดถิ่นสัญชาติ เมียนมา	ลาหู่	กัมพูชา
รวมทั้งสิ้น	61,068	21,053	4,064	3,206	1,441	1,433	1,256	979	471	393	373
งานกรรมกร	46,471	17,674	2,814	2,610	1,008	651	764	520	368	264	240
งานทำสวนผักและผลไม้	2,755	548	362	173	36	722	252	1	22	33	20
งานช่างปูน	537	248	26	1	18	1	-	2	2	3	8
งานขายอาหารหรือเครื่องดื่ม	245	84	10	10	5	2	5	2	2	2	-
งานซักกรีดเสื้อผ้า	206	58	21	6	25	3	3	9	1	2	1
งานช่างตัดเย็บเสื้อผ้า	205	65	21	-	1	1	30	1	-	1	-
งานช่างทาสี	160	56	5	1	7	-	1	3	2	1	-
งานผลิตอาหารหรือเครื่องดื่ม	117	13	18	5	-	-	6	-	-	-	14
งานช่างไม้ก่อสร้างอาคาร	23	19	2	-	-	-	-	-	1	-	1
งานช่างซ่อมผ้า	8	4	-	1	-	-	-	-	1	-	-
อาชีพอื่นๆ	10,341	2,284	785	399	341	53	195	441	72	87	89

หมายเหตุ : อาชีพอื่นๆ หมายถึง ประเภทอาชีพอื่นๆที่มีจำนวนคนต่างด้าวทำงานในแต่ละตำแหน่งน้อยกว่าตำแหน่งงานใน 10 อันดับแรก

ตารางที่ 18 (ต่อ) จำนวนคนต่างด้าวมาตรา 63 (ประเภทชนกลุ่มน้อย) ที่ได้รับอนุญาตทำงานคงเหลือที่ราชอาณาจักร

จำแนกตามประเภทอาชีพและสัญชาติ

ข้อมูล ณ เดือน มีนาคม 2561

หน่วยนับ : ตำแหน่ง

ประเภทอาชีพ	สัญชาติ										
	ปะหล่อง	ลืซอ	ลาว	ผู้หลบหนีเข้าเมือง จากเมียนมา - ถาวร	ผู้หลบหนีเข้าเมือง จากเมียนมา - นาย	อีก้อ	จีนฮ่อ	มูเซอ	จีนฮ่ออิสระ	ปะโอ	สัญชาติอื่นๆ
รวมทั้งสิ้น	282	217	159	158	136	116	95	83	82	67	25,004
งานกรรมกร	248	154	93	120	110	83	53	62	47	62	18,526
งานทำสวนผักและผลไม้	9	1	27	11	13	2	2	4	1	-	516
งานช่างปูน	3	1	-	2	1	2	-	-	1	-	218
งานขายอาหารหรือเครื่องดื่ม	1	-	2	1	-	-	-	-	1	-	118
งานซักรีดเสื้อผ้า	1	1	3	-	-	-	2	1	1	-	68
งานช่างตัดเย็บเสื้อผ้า	-	-	-	2	-	-	-	1	1	-	81
งานช่างทาสี	1	-	-	-	-	-	-	-	-	1	82
งานผลิตอาหารหรือเครื่องดื่ม	4	-	2	-	-	-	-	-	-	-	55
งานช่างไม้ก่อสร้างอาคาร	-	-	-	-	-	-	-	-	-	-	-
งานช่างซ่อมผ้า	-	-	-	-	-	-	-	-	-	-	2
อาชีพอื่นๆ	15	60	32	22	12	29	38	15	30	4	5,338

หมายเหตุ : อาชีพอื่นๆ หมายถึง ประเภทอาชีพอื่น ๆ ที่มีจำนวนคนต่างด้าวทำงานในแต่ละตำแหน่งน้อยกว่าตำแหน่งงานใน 10 อันดับแรก

ตารางที่ 20 จำนวนคนต่างด้าวมาตรา 63 (ประเภทชนกลุ่มน้อย) ที่ได้รับอนุญาตทำงานคงเหลือทั่วราชอาณาจักร

จำแนกตามประเภทกิจการและสัญชาติ

ข้อมูล ณ เดือนมีนาคม 2561

หน่วยนับ : ตำแหน่ง

ประเภทกิจการ	รวม (ตำแหน่ง)	สัญชาติ									
		ไทยใหญ่	เมียนมา	กระเหรี่ยง	ไทลื้อ	ลัวะ	มอญ	จีน	ผู้พลัดถิ่น สัญชาติเมียนมา	ลาหู่	กัมพูชา
รวมทั้งสิ้น	61,068	21,053	4,064	3,206	1,441	1,433	1,256	979	471	393	373
งานก่อสร้างอาคารทั่วไป	13,604	6,733	618	279	341	29	127	52	57	31	21
ภัตตาคารร้านอาหารและเครื่องดื่ม	3,782	1,050	248	163	91	25	34	54	18	33	10
การทำสวนผลไม้	3,590	2,187	302	94	50	45	10	12	5	15	5
ลูกจ้างในครัวเรือนส่วนบุคคล	3,578	1,003	217	199	164	46	73	104	20	39	10
การบริการทางการเกษตร	1,600	637	220	56	17	1	127	7	2	8	5
สถานที่ขายอาหารและเครื่องดื่มอื่นๆ	1,339	327	74	92	31	4	21	31	14	17	3
การทำสวนผัก สวนแตง	1,304	240	58	54	24	542	18	1	11	7	3
สถานที่อยู่อาศัยอื่นๆ	1,246	483	80	33	32	5	10	16	2	5	2
การทำสวนไม้ดอก ไม้ประดับ	918	171	41	19	11	250	5	1	5	4	-
การเลี้ยงสุกร	474	231	38	73	7	-	21	4	-	2	-
กิจการอื่นๆ	29,633	7,991	2,168	2,144	673	486	810	697	337	232	314

หมายเหตุ : กิจการอื่นๆ หมายถึง ประเภทกิจการอื่นๆที่มีจำนวนคนต่างด้าวทำงานในแต่ละตำแหน่งน้อยกว่าตำแหน่งงานใน 10 อันดับแรก

ตารางที่ 20 (ต่อ) จำนวนคนต่างด้าวมาตรา 63 (ประเภทชนกลุ่มน้อย) ที่ได้รับอนุญาตทำงานคงเหลือทั่วราชอาณาจักร

จำแนกตามประเภทกิจการและสัญชาติ

ข้อมูล ณ เดือนมีนาคม 2561

หน่วยนับ : ตำแหน่ง

ประเภทกิจการ	สัญชาติ										
	ปะหล่อง	ลีซอ	ลาว	ผู้หลบหนีเข้าเมือง จากเมียนมา - ถาวร	ผู้หลบหนีเข้าเมือง จากเมียนมา - นาย	อีก้อ	จีนฮ่อ	มูเซอ	จีนฮ่ออิสระ	ปะโอ	สัญชาติอื่นๆ
รวมทั้งสิ้น	282	217	159	158	136	116	95	83	82	67	25,004
งานก่อสร้างอาคารทั่วไป	22	36	10	31	38	10	11	16	6	22	5,114
ภัตตาคารร้านอาหารและเครื่องดื่ม	7	20	5	9	2	13	4	5	8	9	1,974
การทำสวนผลไม้	47	6	1	22	4	4	2	6	4	-	769
ลูกจ้างในครัวเรือนส่วนบุคคล	8	9	14	20	1	7	17	11	7	5	1,604
การบริการทางการเกษตร	41	4	9	1	5	3	1	-	-	1	455
สถานที่ขายอาหารและเครื่องดื่มอื่นๆ	3	17	1	3	1	9	1	4	-	2	684
การทำสวนผัก สวนแตง	8	1	2	2	1	1	1	-	-	-	330
สถานที่อยู่อาศัยอื่นๆ	1	3	2	3	1	2	5	3	1	-	557
การทำสวนไม้ดอก ไม้ประดับ	3	-	-	2	1	4	-	1	-	-	400
การเลี้ยงสุกร	1	2	1	-	-	-	-	-	-	-	94
กิจการอื่นๆ	141	119	114	65	82	63	53	37	56	28	13,023

หมายเหตุ : กิจการอื่นๆ หมายถึง ประเภทกิจการอื่นที่มีจำนวนคนต่างด้าวทำงานในแต่ละตำแหน่งน้อยกว่าตำแหน่งงานใน 10 อันดับแรก

ตารางที่ 21 จำนวนคนต่างด้าวมาตรา 59 พิสูจน์สัญชาติเดิม (เมียนมา ลาว กัมพูชา) คงเหลือทั่วราชอาณาจักร

จำแนกตามประเภทกิจการ 25 กิจการ ข้อมูล ณ เดือน มีนาคม 2561

หน่วยนับ : คน / ตำแหน่ง

ลำดับที่	ประเภทกิจการ	นายจ้าง	รวมทั้งสิ้น	เมียนมา			ลาว			กัมพูชา		
				รวม	ชาย	หญิง	รวม	ชาย	หญิง	รวม	ชาย	หญิง
1	กิจการประมง	4,669	33,262	28,581	26,086	2,495	817	725	92	3,864	3,206	658
2	กิจการเกษตรและปศุสัตว์	49,432	171,878	150,039	87,783	62,256	10,441	5,600	4,841	11,398	6,436	4,962
3	กิจการก่อสร้าง	32,842	230,331	179,265	107,832	71,433	7,833	4,349	3,484	43,233	24,767	18,466
4	กิจการต่อเนื่องประมงทะเล	5,375	53,399	48,145	22,528	25,617	1,469	696	773	3,785	1,790	1,995
5	กิจการต่อเนื่องการเกษตร	16,783	114,941	103,234	62,182	41,052	3,633	1,977	1,656	8,074	4,469	3,605
6	กิจการต่อเนื่องปศุสัตว์	3,796	18,984	15,177	9,131	6,046	1,078	612	466	2,729	1,740	989
7	กิจการรีไซเคิล วัสดุของเก่า คัดแยกขยะ	4,844	24,122	17,914	10,470	7,444	1,332	635	697	4,876	2,670	2,206
8	กิจการเหมืองแร่และเหมืองหิน	234	1,643	1,596	1,060	536	13	5	8	34	18	16
9	กิจการผลิตหรือจำหน่ายผลิตภัณฑ์เกี่ยวกับโลหะ	7,793	41,270	34,915	23,612	11,303	2,279	1,278	1,001	4,076	2,440	1,636
10	กิจการผลิตหรือจำหน่ายอาหารและเครื่องดื่ม	57,772	93,615	74,442	38,498	35,944	10,344	4,039	6,305	8,829	4,192	4,637
11	กิจการผลิตหรือจำหน่ายผลิตภัณฑ์จากดิน	1,073	5,987	5,271	3,133	2,138	294	132	162	422	223	199
12	กิจการผลิตหรือจำหน่ายวัสดุก่อสร้าง	6,207	29,275	22,031	14,566	7,465	1,611	897	714	5,633	3,193	2,440
13	กิจการแปรรูปหิน	447	2,713	1,789	1,086	703	211	113	98	713	444	269
14	กิจการผลิตหรือจำหน่ายเสื้อผ้าสำเร็จรูป ฯ	14,209	69,701	59,449	27,707	31,742	4,433	1,909	2,524	5,819	3,056	2,763
15	กิจการผลิตหรือจำหน่ายผลิตภัณฑ์พลาสติก ฯ	11,401	51,681	44,536	25,723	18,813	2,987	1,282	1,705	4,158	2,402	1,756
16	กิจการผลิตหรือจำหน่ายผลิตภัณฑ์กระดาษ	1,972	12,036	9,779	6,079	3,700	1,081	647	434	1,176	765	411
17	กิจการผลิตหรือจำหน่ายผลิตภัณฑ์อิเล็กทรอนิกส์ ฯ	3,505	16,646	13,977	8,879	5,098	883	445	438	1,786	1,067	719
18	กิจการขนถ่ายสินค้าทางบก น้ำ คลังสินค้า	1,772	9,792	7,247	4,809	2,438	487	290	197	2,058	1,380	678
19	กิจการค้าส่ง ค้าปลีก แผงลอยในตลาด ฯ	20,528	63,992	50,407	29,242	21,165	5,749	2,880	2,869	7,836	4,581	3,255
20	กิจการอุสาหกรรม ล้าง ขัดขีด	3,303	13,103	9,440	6,179	3,261	1,660	646	1,014	2,003	964	1,039
21	กิจการสถานีบริการน้ำมัน แก๊ส เชื้อเพลิง	2,241	11,044	8,237	5,558	2,679	1,184	744	440	1,623	990	633
22	กิจการสถานศึกษา มูลนิธิ สมาคม สถานพยาบาล	934	3,626	2,779	1,175	1,604	342	172	170	505	263	242
23	กิจการให้บริการต่างๆ ยกเว้นกิจการรับเหมาฯ	25,500	154,941	123,199	73,506	49,693	11,618	7,573	4,045	20,124	10,840	9,284
24	กิจการแปรรูปสัตว์น้ำ	1,607	31,328	30,558	13,223	17,335	209	67	142	561	182	379
25	ผู้รับใช้ในบ้าน	40,108	56,305	45,267	9,822	35,445	8,244	1,731	6,513	2,794	891	1,903
รวมทั้งสิ้น		318,347	1,315,615	1,087,274	619,869	467,405	80,232	39,444	40,788	148,109	82,969	65,140

ที่มา : จากรายงานอิเล็กทรอนิกส์เมด กองยุทธศาสตร์และแผนงาน

ตารางที่ 22 จำนวนคนต่างด้าวมาตรา 59 พิสูจน์สัญชาติเดิม (เมียนมา ลาว กัมพูชา) คงเหลือที่ราชอาณาจักร

จำแนกตามหมวดอุตสาหกรรม และประเภทกิจการ ข้อมูล ณ เดือน มีนาคม 2561

หน่วยนับ : คน / ตำแหน่ง

ประเภทกิจการ	นายจ้าง	รวมทั้งสิ้น	เมียนมา			ลาว			กัมพูชา		
			รวม	ชาย	หญิง	รวม	ชาย	หญิง	รวม	ชาย	หญิง
รวม	318,347	1,315,615	1,087,274	619,869	467,405	80,232	39,444	40,788	148,109	82,969	65,140
A เกษตรกรรม การล่าสัตว์และการป่าไม้	49,432	171,878	150,039	87,783	62,256	10,441	5,600	4,841	11,398	6,436	4,962
กิจการเกษตรและปศุสัตว์	49,432	171,878	150,039	87,783	62,256	10,441	5,600	4,841	11,398	6,436	4,962
B การประมง	4,669	33,262	28,581	26,086	2,495	817	725	92	3,864	3,206	658
กิจการประมง	4,669	33,262	28,581	26,086	2,495	817	725	92	3,864	3,206	658
C การทำเหมืองแร่และเหมืองหิน	234	1,643	1,596	1,060	536	13	5	8	34	18	16
กิจการเหมืองแร่และเหมืองหิน	234	1,643	1,596	1,060	536	13	5	8	34	18	16
D การผลิต	71,219	430,813	371,860	204,707	167,153	19,221	9,412	9,809	39,732	22,001	17,731
กิจการต่อเนื่องประเภททะเล	5,375	53,399	48,145	22,528	25,617	1,469	696	773	3,785	1,790	1,995
กิจการต่อเนื่องการเกษตร	16,783	114,941	103,234	62,182	41,052	3,633	1,977	1,656	8,074	4,469	3,605
กิจการต่อเนื่องปศุสัตว์	3,796	18,984	15,177	9,131	6,046	1,078	612	466	2,729	1,740	989
กิจการแปรรูปสัตว์น้ำ	1,607	31,328	30,558	13,223	17,335	209	67	142	561	182	379
กิจการรีไซเคิล	4,844	24,122	17,914	10,470	7,444	1,332	635	697	4,876	2,670	2,206
กิจการผลิตหรือจำหน่ายผลิตภัณฑ์จากดิน	1,073	5,987	5,271	3,133	2,138	294	132	162	422	223	199
กิจการผลิตหรือจำหน่ายวัสดุก่อสร้าง	6,207	29,275	22,031	14,566	7,465	1,611	897	714	5,633	3,193	2,440
กิจการแปรรูปหิน	447	2,713	1,789	1,086	703	211	113	98	713	444	269
กิจการผลิตหรือจำหน่ายเสื้อผ้าสำเร็จรูป ฯ	14,209	69,701	59,449	27,707	31,742	4,433	1,909	2,524	5,819	3,056	2,763
กิจการผลิตหรือจำหน่ายผลิตภัณฑ์พลาสติก ฯ	11,401	51,681	44,536	25,723	18,813	2,987	1,282	1,705	4,158	2,402	1,756
กิจการผลิตหรือจำหน่ายผลิตภัณฑ์กระดาษ	1,972	12,036	9,779	6,079	3,700	1,081	647	434	1,176	765	411
กิจการผลิตหรือจำหน่ายผลิตภัณฑ์อิเล็กทรอนิกส์ ฯ	3,505	16,646	13,977	8,879	5,098	883	445	438	1,786	1,067	719
F การก่อสร้าง	32,842	230,331	179,265	107,832	71,433	7,833	4,349	3,484	43,233	24,767	18,466
กิจการก่อสร้าง	32,842	230,331	179,265	107,832	71,433	7,833	4,349	3,484	43,233	24,767	18,466
G การขายส่ง การขายปลีก การซ่อมแซมยานยนต์ จักรยานยนต์	86,093	198,877	159,764	91,352	68,412	18,372	8,197	10,175	20,741	11,213	9,528
กิจการผลิตหรือจำหน่ายผลิตภัณฑ์เกี่ยวกับโลหะ	7,793	41,270	34,915	23,612	11,303	2,279	1,278	1,001	4,076	2,440	1,636
กิจการผลิตหรือจำหน่ายอาหารและเครื่องดื่ม	57,772	93,615	74,442	38,498	35,944	10,344	4,039	6,305	8,829	4,192	4,637
กิจการค้าส่ง ค้าปลีก แผงลอยในตลาด ฯ	20,528	63,992	50,407	29,242	21,165	5,749	2,880	2,869	7,836	4,581	3,255
I การขนส่ง สถานที่เก็บสินค้าและการคมนาคม	1,772	9,792	7,247	4,809	2,438	487	290	197	2,058	1,380	678
กิจการขนถ่ายสินค้าทางบก น้ำ คลังสินค้า	1,772	9,792	7,247	4,809	2,438	487	290	197	2,058	1,380	678
K บริการด้านอสังหาริมทรัพย์ การให้เช่าและบริการทางธุรกิจ	5,544	24,147	17,677	11,737	5,940	2,844	1,390	1,454	3,626	1,954	1,672
กิจการซ่อมรถ ล้าง อัดฉีด	3,303	13,103	9,440	6,179	3,261	1,660	646	1,014	2,003	964	1,039
กิจการสถานีบริการน้ำมัน แก๊ส เชื้อเพลิง	2,241	11,044	8,237	5,558	2,679	1,184	744	440	1,623	990	633
N การบริการด้านสุขภาพและงานสังคมสงเคราะห์	934	3,626	2,779	1,175	1,604	342	172	170	505	263	242
กิจการสถานศึกษา มูลนิธิ สมาคม สถานพยาบาล	934	3,626	2,779	1,175	1,604	342	172	170	505	263	242
O บริการชุมชน สังคมและบริการส่วนบุคคลอื่น ๆ	25,500	154,941	123,199	73,506	49,693	11,618	7,573	4,045	20,124	10,840	9,284
กิจการให้บริการต่างๆ ยกเว้นกิจการรับเหมาฯ	25,500	154,941	123,199	73,506	49,693	11,618	7,573	4,045	20,124	10,840	9,284
P ลูกจ้างในครัวเรือนส่วนบุคคล	40,108	56,305	45,267	9,822	35,445	8,244	1,731	6,513	2,794	891	1,903
ผู้รับใช้ในบ้าน	40,108	56,305	45,267	9,822	35,445	8,244	1,731	6,513	2,794	891	1,903

ที่มา : จากรายงานอิเล็กทรอนิกส์เมล กองยุทธศาสตร์และแผนงาน

ตารางที่ 23 จำนวนคนต่างด้าวมาตรา 59 นำเข้าตาม MOU (เมียนมา ลาว กัมพูชา) คงเหลือที่ราชอาณาจักร

จำแนกตามประเภทกิจการ 25 กิจการ ข้อมูล ณ เดือน มีนาคม 2561

หน่วยนับ : คน / ตำแหน่ง

ลำดับที่	ประเภทกิจการ	นายจ้าง	รวมทั้งสิ้น	เมียนมา			ลาว			กัมพูชา		
				รวม	ชาย	หญิง	รวม	ชาย	หญิง	รวม	ชาย	หญิง
1	กิจการประมง	658	5,536	1,523	1,501	22	181	164	17	3,832	3,725	107
2	กิจการเกษตรและปศุสัตว์	8,504	26,864	7,038	4,156	2,882	12,516	7,105	5,411	7,310	4,268	3,042
3	กิจการก่อสร้าง	9,975	107,074	45,677	36,615	9,062	9,084	5,253	3,831	52,313	31,539	20,774
4	กิจการต่อเนื่องประเภททะเล	535	20,075	16,431	6,756	9,675	351	201	150	3,293	1,446	1,847
5	กิจการต่อเนื่องการเกษตร	4,302	96,637	52,889	30,263	22,626	7,274	3,895	3,379	36,474	20,526	15,948
6	กิจการต่อเนื่องปศุสัตว์	1,299	27,390	20,005	9,799	10,206	1,436	748	688	5,949	3,406	2,543
7	กิจการรีไซเคิล วัสดุของเก่า คัดแยกขยะ	1,323	11,888	5,439	3,950	1,489	2,061	1,113	948	4,388	2,576	1,812
8	กิจการเหมืองแร่และเหมืองหิน	72	324	166	112	54	67	51	16	91	71	20
9	กิจการผลิตหรือจำหน่ายผลิตภัณฑ์เกี่ยวกับโลหะ	2,959	21,469	9,428	7,293	2,135	3,359	2,164	1,195	8,682	5,777	2,905
10	กิจการผลิตหรือจำหน่ายอาหารและเครื่องดื่ม	12,124	47,058	14,884	7,452	7,432	19,271	7,725	11,546	12,903	6,804	6,099
11	กิจการผลิตหรือจำหน่ายผลิตภัณฑ์จากดิน	190	1,826	931	714	217	308	147	161	587	311	276
12	กิจการผลิตหรือจำหน่ายวัสดุก่อสร้าง	1,620	13,170	5,984	4,593	1,391	2,564	1,556	1,008	4,622	2,987	1,635
13	กิจการแปรรูปหิน	139	1,218	580	448	132	154	84	70	484	298	186
14	กิจการผลิตหรือจำหน่ายเสื้อผ้าสำเร็จรูป ฯ	4,820	38,972	25,409	11,751	13,658	4,958	2,099	2,859	8,605	4,351	4,254
15	กิจการผลิตหรือจำหน่ายผลิตภัณฑ์พลาสติก ฯ	3,081	35,456	20,390	12,140	8,250	3,387	1,847	1,540	11,679	6,562	5,117
16	กิจการผลิตหรือจำหน่ายผลิตภัณฑ์กระดาษ	911	8,022	4,062	2,668	1,394	1,033	559	474	2,927	1,858	1,069
17	กิจการผลิตหรือจำหน่ายผลิตภัณฑ์อิเล็กทรอนิกส์ ฯ	1,595	25,508	16,571	9,215	7,356	1,733	1,021	712	7,204	4,534	2,670
18	กิจการขนถ่ายสินค้าทางบก น้ำ คลังสินค้า	604	3,572	2,068	1,626	442	375	276	99	1,129	787	342
19	กิจการค้าส่ง ค้าปลีก แผงลอยในตลาด ฯ	4,966	16,012	3,859	2,381	1,478	6,230	2,957	3,273	5,923	3,238	2,685
20	กิจการอยู่ซ่อมรถ ล้าง อัดฉีด	1,129	5,687	1,667	1,122	545	2,141	1,305	836	1,879	1,200	679
21	กิจการสถานีบริการน้ำมัน แก๊ส เชื้อเพลิง	926	4,635	1,614	1,045	569	1,733	996	737	1,288	802	486
22	กิจการสถานศึกษา มูลนิธิ สมาคม สถานพยาบาล	429	1,094	466	242	224	288	117	171	340	212	128
23	กิจการให้บริการต่างๆ ยกเว้นกิจการรับเหมาฯ	10,165	85,257	33,412	18,910	14,502	9,788	4,500	5,288	42,057	23,614	18,443
24	กิจการแปรรูปสัตว์น้ำ	400	18,993	18,300	6,727	11,573	167	80	87	526	223	303
25	ผู้รับใช้ในบ้าน	8,648	14,033	2,589	968	1,621	9,477	1,613	7,864	1,967	728	1,239
รวมทั้งสิ้น		81,374	637,770	311,382	182,447	128,935	99,936	47,576	52,360	226,452	131,843	94,609

ที่มา : จากรายงานอิเล็กทรอนิกส์เมด กองยุทธศาสตร์และแผนงาน

ตารางที่ 24 จำนวนคนต่างด้าวมาตรา 59 นำเข้าตาม MOU (เมียนมา ลาว กัมพูชา) คงเหลือที่ราชอาณาจักร

จำแนกตามหมวดอุตสาหกรรม และประเภทกิจการ ข้อมูล ณ เดือน มีนาคม 2561

หน่วยนับ : คน / ตำแหน่ง

ประเภทกิจการ	นายจ้าง	รวมทั้งสิ้น	เมียนมา			ลาว			กัมพูชา		
			รวม	ชาย	หญิง	รวม	ชาย	หญิง	รวม	ชาย	หญิง
รวม	81,374	637,770	311,382	182,447	128,935	99,936	47,576	52,360	226,452	131,843	94,609
A เกษตรกรรม การล่าสัตว์และการป่าไม้	8,504	26,864	7,038	4,156	2,882	12,516	7,105	5,411	7,310	4,268	3,042
กิจการเกษตรและปศุสัตว์	8,504	26,864	7,038	4,156	2,882	12,516	7,105	5,411	7,310	4,268	3,042
B การประมง	658	5,536	1,523	1,501	22	181	164	17	3,832	3,725	107
กิจการประมง	658	5,536	1,523	1,501	22	181	164	17	3,832	3,725	107
C การทำเหมืองแร่และเหมืองหิน	72	324	166	112	54	67	51	16	91	71	20
กิจการเหมืองแร่และเหมืองหิน	72	324	166	112	54	67	51	16	91	71	20
D การผลิต	20,215	299,155	186,991	99,024	87,967	25,426	13,350	12,076	86,738	49,078	37,660
กิจการต่อเนื่องประมงทะเล	535	20,075	16,431	6,756	9,675	351	201	150	3,293	1,446	1,847
กิจการต่อเนื่องการเกษตร	4,302	96,637	52,889	30,263	22,626	7,274	3,895	3,379	36,474	20,526	15,948
กิจการต่อเนื่องปศุสัตว์	1,299	27,390	20,005	9,799	10,206	1,436	748	688	5,949	3,406	2,543
กิจการแปรรูปสัตว์น้ำ	400	18,993	18,300	6,727	11,573	167	80	87	526	223	303
กิจการรีไซเคิล	1,323	11,888	5,439	3,950	1,489	2,061	1,113	948	4,388	2,576	1,812
กิจการผลิตหรือจำหน่ายผลิตภัณฑ์จากดิน	190	1,826	931	714	217	308	147	161	587	311	276
กิจการผลิตหรือจำหน่ายวัสดุก่อสร้าง	1,620	13,170	5,984	4,593	1,391	2,564	1,556	1,008	4,622	2,987	1,635
กิจการแปรรูปหิน	139	1,218	580	448	132	154	84	70	484	298	186
กิจการผลิตหรือจำหน่ายเสื้อผ้าสำเร็จรูป ฯ	4,820	38,972	25,409	11,751	13,658	4,958	2,099	2,859	8,605	4,351	4,254
กิจการผลิตหรือจำหน่ายผลิตภัณฑ์พลาสติก ฯ	3,081	35,456	20,390	12,140	8,250	3,387	1,847	1,540	11,679	6,562	5,117
กิจการผลิตหรือจำหน่ายผลิตภัณฑ์กระดาษ	911	8,022	4,062	2,668	1,394	1,033	559	474	2,927	1,858	1,069
กิจการผลิตหรือจำหน่ายผลิตภัณฑ์อิเล็กทรอนิกส์ ฯ	1,595	25,508	16,571	9,215	7,356	1,733	1,021	712	7,204	4,534	2,670
F การก่อสร้าง	9,975	107,074	45,677	36,615	9,062	9,084	5,253	3,831	52,313	31,539	20,774
กิจการก่อสร้าง	9,975	107,074	45,677	36,615	9,062	9,084	5,253	3,831	52,313	31,539	20,774
G การขายส่ง การขายปลีก การซ่อมแซมยานยนต์ จักรยานยนต์	20,049	84,539	28,171	17,126	11,045	28,860	12,846	16,014	27,508	15,819	11,689
กิจการผลิตหรือจำหน่ายผลิตภัณฑ์เกี่ยวกับโลหะ	2,959	21,469	9,428	7,293	2,135	3,359	2,164	1,195	8,682	5,777	2,905
กิจการผลิตหรือจำหน่ายอาหารและเครื่องดื่ม	12,124	47,058	14,884	7,452	7,432	19,271	7,725	11,546	12,903	6,804	6,099
กิจการค้าส่ง ค้าปลีก แผงลอยในตลาด ฯ	4,966	16,012	3,859	2,381	1,478	6,230	2,957	3,273	5,923	3,238	2,685
I การขนส่ง สถานที่เก็บสินค้าและการคมนาคม	604	3,572	2,068	1,626	442	375	276	99	1,129	787	342
กิจการขนถ่ายสินค้าทางบก น้ำ คลังสินค้า	604	3,572	2,068	1,626	442	375	276	99	1,129	787	342
K บริการด้านอสังหาริมทรัพย์ การให้เช่าและบริการทางธุรกิจ	2,055	10,322	3,281	2,167	1,114	3,874	2,301	1,573	3,167	2,002	1,165
กิจการซ่อมรถ ล้าง อัดฉีด	1,129	5,687	1,667	1,122	545	2,141	1,305	836	1,879	1,200	679
กิจการสถานีบริการน้ำมัน แก๊ส เชื้อเพลิง	926	4,635	1,614	1,045	569	1,733	996	737	1,288	802	486
N การบริการด้านสุขภาพและงานสังคมสงเคราะห์	429	1,094	466	242	224	288	117	171	340	212	128
กิจการสถานศึกษา มูลนิธิ สมาคม สถานพยาบาล	429	1,094	466	242	224	288	117	171	340	212	128
O บริการชุมชน สังคมและบริการส่วนบุคคลอื่น ๆ	10,165	85,257	33,412	18,910	14,502	9,788	4,500	5,288	42,057	23,614	18,443
กิจการให้บริการต่างๆ ยกเว้นกิจการรับเหมาฯ	10,165	85,257	33,412	18,910	14,502	9,788	4,500	5,288	42,057	23,614	18,443
P ลูกจ้างในครัวเรือนส่วนบุคคล	8,648	14,033	2,589	968	1,621	9,477	1,613	7,864	1,967	728	1,239
ผู้รับใช้ในบ้าน	8,648	14,033	2,589	968	1,621	9,477	1,613	7,864	1,967	728	1,239

ที่มา : จากรายงานอิเล็กทรอนิกส์เมด กองยุทธศาสตร์และแผนงาน

ตารางที่ 25 จำนวนคนต่างด้าวมาตรา 64 (คนต่างด้าวที่เข้ามาทำงานในลักษณะไป-กลับ หรือตามฤดูกาล) คงเหลือทั่วราชอาณาจักร

จำแนกตามประเภทกิจการ 24 กิจการ ข้อมูล ณ เดือน มีนาคม 2561

หน่วยนับ : คน / ตำแหน่ง

ลำดับที่	ประเภทกิจการ	นายจ้าง	รวมทั้งสิ้น	เมียนมา			ลาว			กัมพูชา		
				รวม	ชาย	หญิง	รวม	ชาย	หญิง	รวม	ชาย	หญิง
1	กิจการประมง	120	475	-	-	-	-	-	-	475	474	1
2	กิจการต่อเนื่องประมงทะเล	41	91	85	56	29	-	-	-	6	3	3
3	กิจการเกษตรและปศุสัตว์	1,753	10,079	341	210	131	-	-	-	9,738	5,260	4,478
4	กิจการก่อสร้าง	319	1,875	321	285	36	-	-	-	1,554	979	575
5	กิจการต่อเนื่องการเกษตร	203	1,210	243	122	121	-	-	-	967	586	381
6	กิจการต่อเนื่องปศุสัตว์	24	65	9	6	3	-	-	-	56	40	16
7	กิจการวีซีเคิล รับซื้อของเก่า คัดแยกขยะ	33	135	38	23	15	-	-	-	97	47	50
8	กิจการเหมืองแร่และเหมืองหิน	2	4	-	-	-	-	-	-	4	2	2
9	กิจการผลิตหรือจำหน่ายผลิตภัณฑ์เกี่ยวกับโลหะ	30	105	18	17	1	-	-	-	87	60	27
10	กิจการผลิตหรือจำหน่ายอาหารและเครื่องดื่ม	342	889	181	75	106	-	-	-	708	242	466
11	กิจการผลิตหรือจำหน่ายผลิตภัณฑ์จากดิน	2	3	1	-	1	-	-	-	2	1	1
12	กิจการผลิตหรือจำหน่ายวัสดุก่อสร้าง	43	146	40	35	5	-	-	-	106	67	39
13	กิจการแปรรูปหิน	6	127	113	4	109	-	-	-	14	9	5
14	กิจการผลิตหรือจำหน่ายเสื้อผ้าสำเร็จรูป ฯ	115	2,027	1,948	652	1,296	-	-	-	79	29	50
15	กิจการผลิตหรือจำหน่ายผลิตภัณฑ์พลาสติก ฯ	20	330	182	74	108	-	-	-	148	69	79
16	กิจการผลิตหรือจำหน่ายผลิตภัณฑ์กระดาษ	5	13	7	5	2	-	-	-	6	6	-
17	กิจการผลิตหรือจำหน่ายผลิตภัณฑ์อิเล็กทรอนิกส์ ฯ	26	508	484	207	277	-	-	-	24	19	5
18	กิจการขนถ่ายสินค้าทางบก น้ำ คลังสินค้า	36	174	54	47	7	-	-	-	120	101	19
19	กิจการค้าส่ง ค้าปลีก แผงลอยในตลาด ฯ	445	1,377	264	156	108	-	-	-	1,113	522	591
20	กิจการซ่อมรถ ล้าง อัดฉีด	19	44	25	20	5	-	-	-	19	13	6
21	กิจการสถานีบริการน้ำมัน แก๊ส เชื้อเพลิง	29	90	28	26	2	-	-	-	62	36	26
22	กิจการสถานศึกษา มูลนิธิ สมาคม สถานพยาบาล	7	11	4	1	3	-	-	-	7	3	4
23	กิจการให้บริการต่างๆ ยกเว้นกิจการรับเหมามาฯ	219	944	354	204	150	-	-	-	590	290	300
24	ผู้รับใช้ในบ้าน	324	371	74	13	61	-	-	-	297	25	272
รวมทั้งสิ้น		4,163	21,093	4,814	2,238	2,576	-	-	-	16,279	8,883	7,396

หมายเหตุ : 1. ประเทศที่มีชายแดนติดกับประเทศไทย ได้แก่ เมียนมา ลาว กัมพูชา และมาเลเซีย

- มติครม. เมื่อวันที่ 18 กุมภาพันธ์ 2558 เห็นชอบแนวทางการดำเนินการจัดระบบการจ้างคนต่างด้าวสัญชาติเมียนมา ลาว กัมพูชาที่เข้ามาทำงานในลักษณะไป-กลับ หรือตามฤดูกาล (ขณะนี้ดำเนินการเฉพาะสัญชาติกัมพูชาและสัญชาติเมียนมา)
- จังหวัดเริ่มออกใบอนุญาตทำงานครั้งแรกเมื่อวันที่ 14 กันยายน 2558
- นายจ้าง 1 ราย สามารถประกอบกิจการได้มากกว่า 1 ประเภทกิจการ

ตารางที่ 26 จำนวนคนต่างด้าวมาตรา 64 (คนต่างด้าวที่เข้ามาทำงานในลักษณะไป-กลับ หรือตามฤดูกาล) คงเหลือที่ราชอาณาจักร
 จำแนกตามหมวดอุตสาหกรรม และประเภทกิจการ ข้อมูล ณ เดือน มีนาคม 2561

หน่วยนับ : คน / ตำแหน่ง

ประเภทกิจการ	นายจ้าง	รวมทั้งสิ้น	เมียนมา			ลาว			กัมพูชา		
			รวม	ชาย	หญิง	รวม	ชาย	หญิง	รวม	ชาย	หญิง
รวม	4,163	21,093	4,814	2,238	2,576	-	-	-	16,279	8,883	7,396
A เกษตรกรรม การล่าสัตว์และการป่าไม้	1,753	10,079	341	210	131	-	-	-	9,738	5,260	4,478
กิจการเกษตรและปศุสัตว์	1,753	10,079	341	210	131	-	-	-	9,738	5,260	4,478
B การประมง	120	475	-	-	-	-	-	-	475	474	1
กิจการประมง	120	475	-	-	-	-	-	-	475	474	1
C การทำเหมืองแร่และเหมืองหิน	2	4	-	-	-	-	-	-	4	2	2
กิจการเหมืองแร่และเหมืองหิน	2	4	-	-	-	-	-	-	4	2	2
D การผลิต	518	4,655	3,150	1,184	1,966	-	-	-	1,505	876	629
กิจการต่อเนื่องประมงทะเล	41	91	85	56	29	-	-	-	6	3	3
กิจการต่อเนื่องการเกษตร	203	1,210	243	122	121	-	-	-	967	586	381
กิจการต่อเนื่องปศุสัตว์	24	65	9	6	3	-	-	-	56	40	16
กิจการรีไซเคิล วัสดุของเก่า คัดแยกขยะ	33	135	38	23	15	-	-	-	97	47	50
กิจการผลิตหรือจำหน่ายผลิตภัณฑ์จากดิน	2	3	1	-	1	-	-	-	2	1	1
กิจการผลิตหรือจำหน่ายวัสดุก่อสร้าง	43	146	40	35	5	-	-	-	106	67	39
กิจการแปรรูปหิน	6	127	113	4	109	-	-	-	14	9	5
กิจการผลิตหรือจำหน่ายเสื้อผ้าสำเร็จรูป ฯ	115	2,027	1,948	652	1,296	-	-	-	79	29	50
กิจการผลิตหรือจำหน่ายผลิตภัณฑ์พลาสติก ฯ	20	330	182	74	108	-	-	-	148	69	79
กิจการผลิตหรือจำหน่ายผลิตภัณฑ์กระดาษ	5	13	7	5	2	-	-	-	6	6	-
กิจการผลิตหรือจำหน่ายผลิตภัณฑ์อิเล็กทรอนิกส์ ฯ	26	508	484	207	277	-	-	-	24	19	5
F การก่อสร้าง	319	1,875	321	285	36	-	-	-	1,554	979	575
กิจการก่อสร้าง	319	1,875	321	285	36	-	-	-	1,554	979	575
G การขายส่ง การขายปลีก การซ่อมแซมยานยนต์ จักรยานยนต์	817	2,371	463	248	215	-	-	-	1,908	824	1,084
กิจการผลิตหรือจำหน่ายผลิตภัณฑ์เกี่ยวกับโลหะ	30	105	18	17	1	-	-	-	87	60	27
กิจการผลิตหรือจำหน่ายอาหารและเครื่องดื่ม	342	889	181	75	106	-	-	-	708	242	466
กิจการค้าส่ง ค้าปลีก แผงลอยในตลาด ฯ	445	1,377	264	156	108	-	-	-	1,113	522	591
I การขนส่ง สถานที่เก็บสินค้าและการคมนาคม	36	174	54	47	7	-	-	-	120	101	19
กิจการขนถ่ายสินค้าทางบก น้ำ คลังสินค้า	36	174	54	47	7	-	-	-	120	101	19
K บริการด้านอสังหาริมทรัพย์ การให้เช่าและบริการทางธุรกิจ	48	134	53	46	7	-	-	-	81	49	32
กิจการเช่าอสังหาริมทรัพย์	19	44	25	20	5	-	-	-	19	13	6
กิจการสถานีบริการน้ำมัน แก๊ส เชื้อเพลิง	29	90	28	26	2	-	-	-	62	36	26
N การบริการด้านสุขภาพและงานสังคมสงเคราะห์	7	11	4	1	3	-	-	-	7	3	4
กิจการสถานศึกษา มูลนิธิ สมาคม สถานพยาบาล	7	11	4	1	3	-	-	-	7	3	4
O บริการชุมชน สังคมและบริการส่วนบุคคลอื่นๆ	219	944	354	204	150	-	-	-	590	290	300
กิจการให้บริการต่างๆ ยกเว้นกิจการรับเหมาฯ	219	944	354	204	150	-	-	-	590	290	300
P ลูกจ้างในครัวเรือนส่วนบุคคล	324	371	74	13	61	-	-	-	297	25	272
ผู้รับใช้ในบ้าน	324	371	74	13	61	-	-	-	297	25	272

ที่มา : ประมวลผลโดยศูนย์เทคโนโลยีสารสนเทศและการสื่อสาร

ตารางที่ 27 จำนวนคนต่างด้าวที่ได้รับอนุญาตทำงานคงเหลือที่ราชอาณาจักร

จำแนกตามลักษณะการเข้าเมือง ประเภทคนต่างด้าวและสัญชาติ

ข้อมูล ณ เดือน มีนาคม 2561

หน่วยนับ : ตำแหน่ง

คนต่างด้าวที่ได้รับอนุญาตทำงานคงเหลือที่ราชอาณาจักร									
ลำดับ	สัญชาติ	มาตรา 59				มาตรา 62 ส่งเสริมการลงทุน	สัญชาติ	มาตรา 63 ชนกลุ่มน้อย	มาตรา 64 ได้รับ อนุญาตทำงานใน ลักษณะไป-กลับ หรือตามฤดูกาล
		ตลอดชีพ	ทั่วไป	พิสูจน์สัญชาติเดิม	นำเข้ามาตาม MOU				
	รวม	241	121,530	1,315,615	637,770	50,145	รวม	61,068	21,093
1	เนเธอร์แลนด์	-	1,074	-	-	310	กัมพูชา	373	16,279
2	ออสเตรเลีย	-	247	-	-	94	เมียนมา	4,064	4,814
3	ออสเตรเลีย	-	2,623	-	-	718	จีน	979	-
4	บังกาลเทศ	-	595	-	-	68	ลาว	159	-
5	เบลเยียม	-	639	-	-	199	เนปาล	3	-
6	เมียนมา	-	1,858	1,087,274	311,382	191	เวียดนาม	7	-
7	ลาว	-	187	80,232	99,936	24	กระเหรี่ยง	3,206	-
8	กัมพูชา	-	336	148,109	226,452	20	มูเซอ	83	-
9	แคนาดา	-	1,543	-	-	298	เย้า	1	-
10	จีน	-	15,376	-	-	8,504	อี๋ก้อ	116	-
11	เยอรมัน	-	2,538	-	-	986	ลีซอ	217	-
12	เดนมาร์ก	-	436	-	-	262	ไทยใหญ่	21,053	-
13	แอฟริกาใต้	-	905	-	-	74	มอญ	1,256	-
14	ฟินแลนด์	-	379	-	-	244	จีนฮ่อ	95	-
15	ฝรั่งเศส	-	3,939	-	-	1,246	อดีตทหารจีนคณะชาติ	9	-
16	อังกฤษ	-	9,257	-	-	1,231	จีนฮ่ออพยพพลเรือน	9	-
17	ฮ่องกง	-	62	-	-	15	จีนฮ่ออิสระ	82	-
18	อินโดนีเซีย	-	966	-	-	386	ผู้พลัดถิ่นสัญชาติเมียนมา	471	-
19	ไอร์แลนด์	-	489	-	-	81	ผู้หลบหนีเข้าเมืองจากเมียนมา-ถาวร	158	-
20	อิสราเอล	-	657	-	-	96	ผู้หลบหนีเข้าเมืองจากเมียนมา-นาย	136	-
21	อินเดีย	-	10,427	-	-	3,485	ลาวอพยพ	38	-
22	ไอซ์แลนด์	-	50	-	-	1	เนปาลอพยพ	4	-
23	อิตาลี	-	1,762	-	-	373	ไทลื้อ	1,441	-
24	ญี่ปุ่น	-	15,136	-	-	20,815	ล่าหู่	393	-
25	เกาหลีเหนือ	-	52	-	-		ลั้ว	1,433	-
26	เกาหลีใต้	-	4,487	-	-	1,527	ไมระนู	792	-
27	ศรีลังกา	-	248	-	-	107	อื่นๆ	24,490	-
28	มาเลเซีย	-	2,110	-	-	1,013	หมายเหตุ : เมียนมาและลาว มาตรา 13 ชนกลุ่มน้อย		
29	นอร์เวย์	-	256	-	-	78	เป็นกลุ่มที่มีก่อนกลุ่มมติ ครม.3 สัญชาติ		
30	เนปาล	-	544	-	-	75	(เมียนมา ลาว กัมพูชา)		
31	นิวซีแลนด์	-	539	-	-	118			
32	ฟิลิปปินส์	-	14,563	-	-	1,410			
33	ปากีสถาน	-	1,120	-	-	141			
34	รัสเซีย	-	2,752	-	-	329			
35	สวีเดน	-	1,022	-	-	250			
36	สิงคโปร์	-	1,560	-	-	526			
37	สวิตเซอร์แลนด์	-	848	-	-	194			
38	จีนไต้หวัน	-	3,472	-	-	2,257			
39	อเมริกัน	-	7,215	-	-	1,121			
40	เวียดนาม	-	750	-	-	293			
41	อื่นๆ	241	8,511	-	-	985			

ตารางที่ 2 จำนวนคนต่างด้าวมาตรา 59 (ทั่วไป) ที่ได้รับอนุญาตทำงานใหม่ทั่วราชอาณาจักร

จำแนกตามประเภทอาชีพและสัญชาติ

ประจำเดือน มีนาคม 2561

หน่วยนับ : ตำแหน่ง

ประเภทอาชีพ	รวม (ตำแหน่ง)	สัญชาติ									
		ญี่ปุ่น	จีน	ฟิลิปปินส์	อินเดีย	อเมริกัน	อังกฤษ	เกาหลีใต้	มาเลเซีย	ฝรั่งเศส	เยอรมัน
รวมทั้งสิ้น	6,119	1,217	884	666	337	331	292	224	195	170	162
ผู้จัดการฝ่ายอื่น ๆ	1,131	169	157	59	114	26	66	43	53	62	49
ผู้ประกอบการวิชาชีพด้านการสอน	1,042	8	172	385	15	90	87	13	2	14	8
ช่างเทคนิคด้านต่างๆ	773	293	248	5	26	31	10	22	36	2	15
ผู้ประกอบการวิชาชีพด้านธุรกิจ	481	171	55	26	27	11	17	12	21	5	6
นักเขียนและศิลปิน	420	43	29	22	36	80	15	57	-	7	18
กรรมการผู้จัดการ ผู้บริหารระดับสูง	358	55	50	3	32	11	23	28	20	20	6
ผู้ควบคุมเครื่องจักร	344	204	23	2	7	7	6	8	13	2	3
สถาปนิก วิศวกร	211	96	29	5	7	2	5	6	26	1	6
ผู้ปฏิบัติงานด้านศิลปะ บันเทิงและกีฬา	176	9	11	31	5	5	14	10	3	9	5
ผู้จัดการฝ่ายผลิตและฝ่ายปฏิบัติการ	157	39	15	4	13	5	7	3	7	7	1
อาชีพอื่นๆ	1,026	130	95	124	55	63	42	22	14	41	45

หมายเหตุ : อาชีพอื่นๆ หมายถึง ประเภทอาชีพอื่น ๆ ที่มีจำนวนคนต่างด้าวทำงานในแต่ละตำแหน่งน้อยกว่าตำแหน่งงานใน 10 อันดับแรก

ตารางที่ 2 (ต่อ) จำนวนคนต่างด้าวมาตรา 59 (ทั่วไป) ที่ได้รับอนุญาตทำงานใหม่ทั่วราชอาณาจักร

จำแนกตามประเภทอาชีพและสัญชาติ

ประจำเดือน มีนาคม 2561

หน่วยนับ : ตำแหน่ง

ประเภทอาชีพ	สัญชาติ										
	รัสเซีย	ออสเตรเลีย	อิตาลี	แอฟริกาใต้	อินโดนีเซีย	เนเธอร์แลนด์	แคนาดา	จีนไต้หวัน	สิงคโปร์	เวียดนาม	สัญชาติอื่นๆ
รวมทั้งสิ้น	132	102	97	95	79	73	70	69	64	60	800
ผู้จัดการฝ่ายอื่น ๆ	27	18	22	7	5	10	7	23	16	15	183
ผู้ประกอบวิชาชีพด้านการสอน	12	22	5	60	16	4	18	5	8	2	96
ช่างเทคนิคด้านต่างๆ	3	3	7	3	7	14	6	5	4	2	31
ผู้ประกอบวิชาชีพด้านธุรกิจ	6	4	4	2	9	-	8	9	14	15	59
นักเขียนและศิลปิน	22	6	6	-	4	15	8	2	2	1	47
กรรมการผู้จัดการ ผู้บริหารระดับสูง	13	11	5	-	-	5	5	7	3	1	60
ผู้ควบคุมเครื่องจักร	-	5	8	15	3	3	1	-	6	1	27
สถาปนิก วิศวกร	-	1	2	-	4	1	1	1	2	2	14
ผู้ปฏิบัติงานด้านศิลปะ บันเทิงและกีฬา	2	4	2	1	3	4	5	-	2	1	50
ผู้จัดการฝ่ายผลิตและฝ่ายปฏิบัติการ	1	4	21	1	4	4	1	3	-	-	17
อาชีพอื่นๆ	46	24	15	6	24	13	10	14	7	20	216

หมายเหตุ : อาชีพอื่นๆ หมายถึง ประเภทอาชีพอื่น ๆ ที่มีจำนวนคนต่างด้าวทำงานในแต่ละตำแหน่งน้อยกว่าตำแหน่งงานใน 10 อันดับแรก

ตารางที่ 3 จำนวนคนต่างด้าวมาตรา 59 (ทั่วไป) ที่ได้รับอนุญาตทำงานใหม่ทั่วราชอาณาจักร

จำแนกตามหมวดอุตสาหกรรมและสัญชาติ

ประจำเดือน มีนาคม 2561

หน่วยนับ : ตำแหน่ง

หมวดอุตสาหกรรม	รวม (ตำแหน่ง)	สัญชาติ									
		ญี่ปุ่น	จีน	ฟิลิปปินส์	อินเดีย	อเมริกัน	อังกฤษ	เกาหลีใต้	มาเลเซีย	ฝรั่งเศส	เยอรมัน
รวมทั้งสิ้น	6,119	1,217	884	666	337	331	292	224	195	170	162
A เกษตรกรรม การล่าสัตว์และการป่าไม้	12	-	6	-	-	-	1	-	-	-	-
B การประมง	1	-	-	-	-	-	-	-	-	-	-
C การทำเหมืองแร่และเหมืองหิน	70	2	2	5	7	7	7	-	4	-	-
D การผลิต	1,441	836	220	12	48	11	23	33	67	16	24
E การไฟฟ้า ก๊าซและการประปา	17	5	5	2	1	-	-	-	2	-	-
F การก่อสร้าง	263	24	166	5	8	-	3	8	11	1	4
G การขายส่ง การขายปลีก การซ่อมแซมยานยนต์ จักรยานยนต์ ฯ	508	98	68	19	61	14	19	21	22	18	23
H โรงแรมและภัตตาคาร	577	24	47	118	48	16	24	20	21	34	8
I การขนส่ง สถานที่เก็บสินค้าและการคมนาคม	352	21	36	3	60	6	8	11	21	7	15
J ตัวกลางทางการเงิน	67	10	7	5	3	1	6	1	4	4	1
K บริการด้านอสังหาริมทรัพย์ การให้เช่าและบริการทางธุรกิจ	728	106	81	63	56	25	45	17	27	28	33
L บริหารราชการและป้องกันประเทศ รวมทั้งการประกันสังคมภาคบังคับ	20	3	3	-	2	2	4	1	-	2	-
M การศึกษา	1,083	9	175	395	21	97	96	13	5	14	8
N การบริการด้านสุขภาพและงานสังคมสงเคราะห์	106	4	7	13	4	16	7	6	-	3	-
O บริการชุมชน สังคมและบริการส่วนบุคคลอื่นๆ	844	67	60	26	17	135	47	92	10	41	46
P ลูกจ้างในครัวเรือนส่วนบุคคล	2	-	-	-	-	-	-	-	-	-	-
Q องค์การระหว่างประเทศและองค์กรต่างประเทศอื่นๆ และสมาชิก	17	3	-	-	1	1	-	1	-	1	-
Z กิจกรรมอื่นๆ	11	5	1	-	-	-	2	-	1	1	-

ตารางที่ 4 จำนวนคนต่างด้าวมาตรา 59 (ทั่วไป) ที่ได้รับอนุญาตทำงานใหม่ทั่วราชอาณาจักร

จำแนกตามประเภทกิจการและสัญชาติ

ประจำเดือน มีนาคม 2561

หน่วยนับ : ตำแหน่ง

ประเภทกิจการ	รวม (ตำแหน่ง)	สัญชาติ									
		ญี่ปุ่น	จีน	ฟิลิปปินส์	อินเดีย	อเมริกัน	อังกฤษ	เกาหลีใต้	มาเลเซีย	ฝรั่งเศส	เยอรมัน
รวมทั้งสิ้น	6,119	1,217	884	666	337	331	292	224	195	170	162
การศึกษามหาวิทยาลัย วิทยาลัย	1,083	9	175	395	21	97	96	13	5	14	8
บริการด้านภาพยนตร์ ดนตรี และความบันเทิง	659	41	47	18	10	111	34	80	5	21	43
โรงแรมและภัตตาคาร	577	24	47	118	48	16	24	20	21	34	8
บริการด้านธุรกิจอื่น ๆ	439	39	47	35	35	17	32	8	16	21	25
การขายส่ง และการค้าเพื่อค้าขายหน้า	313	71	50	13	34	12	12	10	13	9	11
การผลิตอุปกรณ์และเครื่องมือวิทยุ	277	198	21	-	7	3	-	9	13	2	14
การก่อสร้าง	263	24	166	5	8	-	3	8	11	1	4
การผลิตเครื่องเรือนและผลิตภัณฑ์อื่นๆ	189	121	5	-	6	1	3	7	23	-	1
บริการด้านขนส่งและบริการด้านการท่องเที่ยว	180	11	24	2	5	4	4	8	1	7	3
การขายปลีก	154	14	15	6	25	1	5	10	6	8	5
กิจการอื่นๆ	1,985	665	287	74	138	69	79	51	81	53	40

หมายเหตุ : กิจการอื่นๆ หมายถึง ประเภทกิจการอื่นๆที่มีจำนวนคนต่างด้าวทำงานในแต่ละตำแหน่งน้อยกว่าตำแหน่งงานใน 10 อันดับแรก

ตารางที่ 4 (ต่อ) จำนวนคนต่างด้าวมาตรา 59 (ทั่วไป) ที่ได้รับอนุญาตทำงานใหม่ทั่วราชอาณาจักร

จำแนกตามประเภทกิจการและสัญชาติ

ประจำเดือน มีนาคม 2561

หน่วยนับ : ตำแหน่ง

ประเภทกิจการ	สัญชาติ										
	รัสเซีย	ออสเตรเลีย	อิตาลี	แอฟริกาใต้	อินโดนีเซีย	เนเธอร์แลนด์	แคนาดา	จีนไต้หวัน	สิงคโปร์	เวียดนาม	สัญชาติอื่นๆ
รวมทั้งสิ้น	132	102	97	95	79	73	70	69	64	60	800
การศึกษา มหาวิทยาลัย วิทยาลัย	13	20	6	50	16	2	19	6	8	3	107
บริการด้านภาพยนตร์ ดนตรี และความบันเทิง	22	12	28	1	3	34	23	2	3	1	120
โรงแรมและภัตตาคาร	24	7	21	5	24	6	4	8	2	5	111
บริการด้านธุรกิจอื่นๆ	11	17	15	5	4	5	5	9	4	5	84
การขายส่ง และการค้าเพื่อค้าขายหน้า	1	2	8	-	6	3	1	3	7	2	45
การผลิตอุปกรณ์และเครื่องมือวิทยุ	-	-	-	-	-	-	-	4	-	1	5
การก่อสร้าง	3	1	1	-	3	2	-	2	3	-	18
การผลิตเครื่องเรือนและผลิตภัณฑ์อื่นๆ	1	1	3	-	-	1	1	-	1	1	13
บริการด้านขนส่งและบริการด้านการท่องเที่ยว	29	1	2	-	-	1	2	3	-	5	68
การขายปลีก	5	2	2	19	-	-	-	4	1	1	25
กิจการอื่นๆ	23	39	11	15	23	19	15	28	35	36	204

หมายเหตุ : กิจการอื่นๆ หมายถึง ประเภทกิจการอื่นที่มีจำนวนคนต่างด้าวทำงานในแต่ละตำแหน่งน้อยกว่าตำแหน่งงานใน 10 อันดับแรก

ตารางที่ 6 จำนวนคนต่างด้าวมาตรา 62 (ประเภทส่งเสริมการลงทุน) ที่ได้รับอนุญาตทำงานใหม่ทั่วราชอาณาจักร

จำแนกตามประเภทอาชีพและสัญชาติ

ประจำเดือน มีนาคม 2561

หน่วยนับ : ตำแหน่ง

ประเภทอาชีพ	รวม (ตำแหน่ง)	สัญชาติ									
		ญี่ปุ่น	จีน	อินเดีย	ฟิลิปปินส์	มาเลเซีย	เยอรมัน	ฝรั่งเศส	จีนไต้หวัน	เกาหลีใต้	อเมริกัน
รวมทั้งสิ้น	1,651	727	229	148	53	50	46	40	39	34	34
ผู้จัดการฝ่ายอื่น ๆ	588	221	81	60	22	17	11	17	23	18	14
ช่างเทคนิคด้านต่างๆ	266	138	38	23	9	16	4	6	6	4	4
สถาปนิก วิศวกร	207	116	27	15	7	5	14	2	-	1	2
นักวิชาชีพด้านคอมพิวเตอร์	124	42	4	27	4	4	2	4	-	-	2
ผู้ควบคุมเครื่องจักร	99	40	41	2	2	1	-	3	-	1	1
ผู้จัดการทั่วไป	73	37	8	5	4	1	1	2	4	1	2
ผู้จัดการฝ่ายผลิตและฝ่ายปฏิบัติการ	53	29	9	2	-	1	2	-	3	1	2
กรรมการผู้จัดการ ผู้บริหารระดับสูง	45	27	2	2	-	-	1	2	2	1	2
ผู้ปฏิบัติงานด้านการเงินและการขาย	38	14	-	1	2	1	2	1	1	2	2
ผู้ประกอบการวิชาชีพด้านธุรกิจ	37	14	3	2	2	1	1	2	-	1	-
อาชีพอื่นๆ	121	49	16	9	1	3	8	1	-	4	3

หมายเหตุ : อาชีพอื่นๆ หมายถึง ประเภทอาชีพอื่นๆที่มีจำนวนคนต่างด้าวทำงานในแต่ละตำแหน่งน้อยกว่าตำแหน่งงานใน 10 อันดับแรก

ตารางที่ 6 (ต่อ) จำนวนคนต่างด้าวมาตรา 62 (ประเภทส่งเสริมการลงทุน) ที่ได้รับอนุญาตทำงานใหม่ที่ราชอาณาจักร

จำแนกตามประเภทอาชีพและสัญชาติ

ประจำเดือน มีนาคม 2561

หน่วยนับ : ตำแหน่ง

ประเภทอาชีพ	สัญชาติ										
	อินโดนีเซีย	อังกฤษ	สวีเดน	ออสเตรเลีย	เวียดนาม	เนเธอร์แลนด์	สิงคโปร์	รัสเซีย	เบลเยียม	ฟินแลนด์	สัญชาติอื่นๆ
รวมทั้งสิ้น	30	29	19	18	15	12	12	10	9	9	88
ผู้จัดการฝ่ายอื่น ๆ	6	13	4	9	4	8	8	4	4	5	39
ช่างเทคนิคด้านต่างๆ	6	2	-	1	1	1	-	1	-	1	5
สถาปนิก วิศวกร	4	1	-	3	3	-	1	-	1	1	4
นักวิชาชีพด้านคอมพิวเตอร์	4	5	-	3	1	-	1	2	4	1	14
ผู้ควบคุมเครื่องจักร	1	-	1	-	-	-	-	-	-	-	6
ผู้จัดการทั่วไป	-	3	-	1	-	1	-	-	-	-	3
ผู้จัดการฝ่ายผลิตและฝ่ายปฏิบัติการ	2	-	-	-	-	-	-	1	-	-	1
กรรมการผู้จัดการ ผู้บริหารระดับสูง	-	1	-	-	-	2	2	-	-	-	1
ผู้ปฏิบัติงานด้านการเงินและการขาย	1	-	4	-	4	-	-	-	-	-	3
ผู้ประกอบการวิชาชีพด้านธุรกิจ	1	3	-	1	-	-	-	-	-	1	5
อาชีพอื่นๆ	5	1	10	-	2	-	-	2	-	-	7

หมายเหตุ : อาชีพอื่นๆ หมายถึง ประเภทอาชีพอื่น ๆ ที่มีจำนวนคนต่างด้าวทำงานในแต่ละตำแหน่งน้อยกว่าตำแหน่งงานใน 10 อันดับแรก

ตารางที่ 7 จำนวนคนต่างด้าวมาตรา 62 (ประเภทส่งเสริมการลงทุน) ที่ได้รับอนุญาตทำงานใหม่ทั่วราชอาณาจักร

จำแนกตามหมวดอุตสาหกรรมและสัญชาติ

ประจำเดือน มีนาคม 2561

หน่วยนับ : ตำแหน่ง

หมวดอุตสาหกรรม	รวม (ตำแหน่ง)	สัญชาติ									
		ญี่ปุ่น	จีน	อินเดีย	ฟิลิปปินส์	มาเลเซีย	เยอรมัน	ฝรั่งเศส	จีนไต้หวัน	เกาหลีใต้	อเมริกัน
รวมทั้งสิ้น	1,651	727	229	148	53	50	46	40	39	34	34
A เกษตรกรรม การล่าสัตว์และการป่าไม้	13	3	7	-	-	-	-	-	-	-	-
B การประมง	-	-	-	-	-	-	-	-	-	-	-
C การทำเหมืองแร่และเหมืองหิน	41	4	14	4	1	6	-	-	1	-	-
D การผลิต	911	554	92	51	31	20	25	12	33	22	11
E การไฟฟ้า ก๊าซและการประปา	6	2	3	-	-	-	-	-	-	1	-
F การก่อสร้าง	4	2	-	-	-	-	-	-	-	1	1
G การขายส่ง การขายปลีก การซ่อมแซมยานยนต์ จักรยานยนต์ ฯ	195	72	53	20	3	4	2	9	3	4	5
H โรงแรมและภัตตาคาร	23	1	-	4	-	2	4	1	-	2	1
I การขนส่ง สถานที่เก็บสินค้าและการคมนาคม	86	11	35	6	3	4	-	2	1	-	3
J ตัวกลางทางการเงิน	15	1	1	2	-	-	-	-	-	1	1
K บริการด้านอสังหาริมทรัพย์ การให้เช่าและบริการทางธุรกิจ	273	43	19	49	11	11	14	10	-	3	10
L บริหารราชการและป้องกันประเทศ รวมทั้งการประกันสังคมภาคบังคับ	7	3	-	2	-	-	-	-	-	-	-
M การศึกษา	-	-	-	-	-	-	-	-	-	-	-
N การบริการด้านสุขภาพและงานสังคมสงเคราะห์	2	1	-	-	1	-	-	-	-	-	-
O บริการชุมชน สังคมและบริการส่วนบุคคลอื่นๆ	52	16	4	6	2	3	-	4	1	-	2
P ลูกจ้างในครัวเรือนส่วนบุคคล	-	-	-	-	-	-	-	-	-	-	-
Q องค์การระหว่างประเทศและองค์กรต่างประเทศอื่นๆ และสมาชิก	7	6	1	-	-	-	-	-	-	-	-
Z กิจกรรมอื่นๆ	16	8	-	4	1	-	1	2	-	-	-

ตารางที่ 8 จำนวนคนต่างด้าวมาตรา 62 (ประเภทส่งเสริมการลงทุน) ที่ได้รับอนุญาตทำงานใหม่ทั่วราชอาณาจักร

จำแนกตามประเภทกิจการและสัญชาติ

ประจำเดือน มีนาคม 2561

หน่วยนับ : ตำแหน่ง

ประเภทกิจการ	รวม (ตำแหน่ง)	สัญชาติ									
		ญี่ปุ่น	จีน	อินเดีย	ฟิลิปปินส์	มาเลเซีย	เยอรมัน	ฝรั่งเศส	จีนไต้หวัน	เกาหลีใต้	อเมริกัน
รวมทั้งสิ้น	1,651	727	229	148	53	50	46	40	39	34	34
การผลิตยานยนต์ รถพ่วงและรถกึ่งรถพ่วง	174	104	9	14	6	9	3	3	4	2	3
กิจกรรมด้านคอมพิวเตอร์	156	17	6	40	4	6	7	6	-	2	5
การผลิตอุปกรณ์และเครื่องมือวิทยุ โทรทัศน์	132	112	3	1	4	-	3	-	2	2	1
การขนส่ง และการค้าเพื่อค่านายหน้า	120	51	15	15	2	4	-	6	3	4	4
การผลิตเครื่องจักรที่ใช้พลังงานไฟฟ้า	88	57	11	-	11	-	-	-	4	3	1
การผลิตเครื่องเรือนและผลิตภัณฑ์อื่น ๆ	87	52	4	5	4	1	10	2	3	-	1
บริการด้านธุรกิจอื่น ๆ	86	16	10	6	7	3	5	2	-	1	5
การผลิตผลิตภัณฑ์อาหารและเครื่องดื่ม	66	30	7	4	2	3	2	3	4	-	3
การผลิตผลิตภัณฑ์ยางและผลิตภัณฑ์พลาสติก	63	21	17	6	1	4	-	2	9	1	-
การผลิตผลิตภัณฑ์ที่ทำจากโลหะประดิษฐ์	63	33	6	8	-	-	1	2	1	6	-
กิจการอื่นๆ	616	234	141	49	12	20	15	14	9	13	11

หมายเหตุ : กิจการอื่นๆ หมายถึง ประเภทกิจการอื่น ๆ ที่มีจำนวนคนต่างด้าวทำงานในแต่ละตำแหน่งน้อยกว่าตำแหน่งงานใน 10 อันดับแรก

ตารางที่ 8 (ต่อ) จำนวนคนต่างด้าวมาตรา 62 (ประเภทส่งเสริมการลงทุน) ที่ได้รับอนุญาตทำงานใหม่ทั่วราชอาณาจักร

จำแนกตามประเภทกิจการและสัญชาติ

ประจำเดือน มีนาคม 2561

หน่วยนับ : ตำแหน่ง

ประเภทกิจการ	สัญชาติ										
	อินโดนีเซีย	อังกฤษ	สวีเดน	ออสเตรเลีย	เวียดนาม	เนเธอร์แลนด์	สิงคโปร์	รัสเซีย	เบลเยียม	ฟินแลนด์	สัญชาติอื่นๆ
รวมทั้งสิ้น	30	29	19	18	15	12	12	10	9	9	88
การผลิตยานยนต์ รถพ่วงและรถกึ่งรถพ่วง	4	-	-	4	4	2	-	-	-	-	3
กิจกรรมด้านคอมพิวเตอร์	5	8	2	5	2	4	3	4	5	2	23
การผลิตอุปกรณ์และเครื่องมือวิทยุ โทรทัศน์	-	1	1	-	-	-	1	-	-	-	1
การขนส่ง และการค้าเพื่อค่านายหน้า	-	3	1	-	-	-	2	1	-	-	9
การผลิตเครื่องจักรที่ใช้พลังงานไฟฟ้า	-	-	-	-	-	-	1	-	-	-	-
การผลิตเครื่องเรือนและผลิตภัณฑ์อื่น ๆ	-	1	-	-	-	1	-	-	-	-	3
บริการด้านธุรกิจอื่น ๆ	2	4	10	4	-	1	-	2	1	1	6
การผลิตผลิตภัณฑ์อาหารและเครื่องดื่ม	-	3	-	1	1	1	-	-	-	-	2
การผลิตผลิตภัณฑ์ยางและผลิตภัณฑ์พลาสติก	1	-	-	-	-	-	1	-	-	-	-
การผลิตผลิตภัณฑ์ที่ทำจากโลหะประดิษฐ์	-	1	-	-	-	-	1	-	-	-	4
กิจการอื่นๆ	18	8	5	4	8	3	3	3	3	6	37

หมายเหตุ : กิจการอื่นๆ หมายถึง ประเภทกิจการอื่น ๆ ที่มีจำนวนคนต่างด้าวทำงานในแต่ละตำแหน่งน้อยกว่าตำแหน่งงานใน 10 อันดับแรก

ตารางที่ 10 จำนวนคนต่างด้าวมาตรา 63 (ประเภทชนกลุ่มน้อย) ที่ได้รับอนุญาตทำงานใหม่ทั่วราชอาณาจักร

จำแนกตามประเภทอาชีพและสัญชาติ

ประจำเดือน มีนาคม 2561

หน่วยนับ : ตำแหน่ง

ประเภทอาชีพ	รวม (ตำแหน่ง)	สัญชาติ									
		ไทยใหญ่	กระเหรี่ยง	เมียนมา	มอญ	ไทลื้อ	จีน	ผู้พลัดถิ่นสัญชาติ เมียนมา	ลีซอ	ลาว	อีเก้อ
รวมทั้งสิ้น	3,420	875	228	225	103	82	46	27	12	10	9
งานกรรมกร	2,295	680	185	128	47	48	19	24	8	5	6
งานช่างไม้ก่อสร้างอาคาร	186	39	-	1	-	10	-	-	-	-	1
งานทำสวนผักและผลไม้	123	13	10	35	23	-	-	-	-	1	-
งานผลิตอาหารหรือเครื่องดื่ม	31	5	4	12	2	-	-	-	1	-	-
งานเลี้ยงสัตว์	17	2	2	2	5	-	-	-	-	-	-
งานช่างบัดกรีโลหะแผ่นด้วยมือ	15	3	-	-	1	1	-	-	-	-	-
งานช่างประกอบและซ่อมท่อไอเสียรถ	15	1	2	3	-	2	-	-	-	-	-
งานช่างตัดเย็บเสื้อผ้า	13	4	-	3	3	-	-	-	-	-	-
งานขายปลีกสินค้า	12	4	-	-	-	-	-	-	-	-	-
งานช่างทาสี	10	3	-	-	-	-	-	-	-	-	-
อาชีพอื่นๆ	703	121	25	41	22	21	27	3	3	4	2

หมายเหตุ : อาชีพอื่นๆ หมายถึง ประเภทอาชีพอื่นๆที่มีจำนวนคนต่างด้าวทำงานในแต่ละตำแหน่งน้อยกว่าตำแหน่งงานใน 10 อันดับแรก

ตารางที่ 10 (ต่อ) จำนวนคนต่างด้าวมาตรา 63 (ประเภทชนกลุ่มน้อย) ที่ได้รับอนุญาตทำงานใหม่ที่ราชอาณาจักร

จำแนกตามประเภทอาชีพและสัญชาติ

ประจำเดือน มีนาคม 2561

หน่วยนับ : ตำแหน่ง

ประเภทอาชีพ	สัญชาติ										
	จีนฮ่อ	ผู้หลบหนีเข้าเมือง จากเมียนมา - ถาวร	จีนฮ่ออิสระ	ผู้หลบหนีเข้าเมือง จากเมียนมา - นาย	อดีตทหาร จีนคณะชาติ	ลาวอพยพ	เนปาล	เวียดนาม	มูเซอ	เย้า	สัญชาติอื่นๆ
รวมทั้งสิ้น	6	6	5	4	3	2	1	1	1	-	1,774
งานกรรมกร	1	5	2	3	-	2	1	-	-	-	1,131
งานช่างไม้ก่อสร้างอาคาร	-	-	-	-	-	-	-	-	-	-	135
งานทำสวนผักและผลไม้	-	-	-	-	-	-	-	-	-	-	41
งานผลิตอาหารหรือเครื่องดื่ม	-	-	-	-	-	-	-	-	-	-	7
งานเลี้ยงสัตว์	-	-	-	-	-	-	-	-	-	-	6
งานช่างบัดกรีโลหะแผ่นด้วยมือ	-	-	-	-	-	-	-	-	-	-	10
งานช่างประกอบและซ่อมท่อไอเสียรถ	-	-	-	-	-	-	-	-	-	-	7
งานช่างตัดเย็บเสื้อผ้า	-	-	-	-	-	-	-	-	-	-	3
งานขายปลีกสินค้า	-	-	-	-	-	-	-	-	-	-	8
งานช่างทาสี	-	-	-	-	-	-	-	-	-	-	7
อาชีพอื่นๆ	5	1	3	1	3	-	-	1	1	-	419

หมายเหตุ : อาชีพอื่นๆ หมายถึง ประเภทอาชีพอื่นๆที่มีจำนวนคนต่างด้าวทำงานในแต่ละตำแหน่งน้อยกว่าตำแหน่งงานใน 10 อันดับแรก

ตารางที่ 12 จำนวนคนต่างด้าวมาตรา 63 (ประเภทชนกลุ่มน้อย) ที่ได้รับอนุญาตทำงานใหม่ที่ราชอาณาจักร

จำแนกตามประเภทกิจการและสัญชาติ

ประจำเดือน

มีนาคม 2561

หน่วยนับ : ตำแหน่ง

ประเภทกิจการ	รวม (ตำแหน่ง)	สัญชาติ									
		ไทยใหญ่	กระเหรี่ยง	เมียนมา	มอญ	ไทลื้อ	จีน	ผู้ผลิตถิ่นสัญชาติ เมียนมา	ลีซอ	ลาว	อีเกอ
รวมทั้งสิ้น	3,420	875	228	225	103	82	46	27	12	10	9
การก่อสร้าง	1,140	443	24	61	13	32	1	8	2	1	3
โรงแรมและภัตตาคาร	487	108	23	34	10	12	8	3	-	-	2
การเพาะปลูก การล่าสัตว์	347	75	30	40	32	1	3	2	1	2	1
การขายปลีก	286	43	14	27	12	7	10	1	1	-	-
การผลิตผลิตภัณฑ์อาหารและเครื่องดื่ม	167	23	24	25	5	3	3	2	2	-	1
ลูกจ้างในครัวเรือนส่วนบุคคล	164	38	10	6	4	6	4	-	2	1	1
การขายส่ง และการค้าเพื่อค่านายหน้า	143	21	13	3	6	3	3	1	-	1	1
บริการด้านธุรกิจอื่น ๆ	105	31	5	3	-	4	1	-	1	-	-
การขาย การบำรุงรักษา การซ่อมแซมยานยนต์	71	7	6	3	1	1	3	1	1	-	-
กิจกรรมด้านการบริการอื่น ๆ	67	11	2	2	1	3	-	-	-	1	-
กิจการอื่นๆ	443	75	77	21	19	10	10	9	2	4	-

หมายเหตุ : กิจการอื่นๆ หมายถึง ประเภทกิจการอื่นๆที่มีจำนวนคนต่างด้าวทำงานในแต่ละตำแหน่งน้อยกว่าตำแหน่งงานใน 10 อันดับแรก

ตารางที่ 12 (ต่อ) จำนวนคนต่างด้าวมาตรา 63 (ประเภทชนกลุ่มน้อย) ที่ได้รับอนุญาตทำงานใหม่ทั่วราชอาณาจักร

จำแนกตามประเภทกิจการและสัญชาติ

ประจำเดือน

มีนาคม 2561

หน่วยนับ : ตำแหน่ง

ประเภทกิจการ	สัญชาติ										
	จีนฮ่อ	ผู้หลบหนีเข้าเมือง จากเมียนมา - ถาวร	จีนฮ่ออิสระ	ผู้หลบหนีเข้าเมือง จากเมียนมา - นาย	อดีตทหาร จีนคณะชาติ	ลาวอพยพ	เนปาล	เวียดนาม	มูเซอ	เข่า	สัญชาติอื่นๆ
รวมทั้งสิ้น	6	6	5	4	3	2	1	1	1	-	1,774
การก่อสร้าง	-	1	1	2	-	1	-	-	-	-	547
โรงแรมและภัตตาคาร	1	2	1	-	-	1	1	-	-	-	281
การเพาะปลูก การล่าสัตว์	1	-	-	-	-	-	-	-	-	-	159
การขายปลีก	3	1	-	-	-	-	-	-	1	-	166
การผลิตผลิตภัณฑ์อาหารและเครื่องดื่ม	-	-	-	-	-	-	-	-	-	-	79
ลูกจ้างในครัวเรือนส่วนบุคคล	1	1	1	-	-	-	-	-	-	-	89
การขายส่ง และการค้าเพื่อค่านายหน้า	-	-	-	1	1	-	-	-	-	-	89
บริการด้านธุรกิจอื่น ๆ	-	1	1	-	1	-	-	-	-	-	57
การขาย การบำรุงรักษา การซ่อมแซมยานยนต์	-	-	-	-	-	-	-	-	-	-	48
กิจกรรมด้านการบริการอื่น ๆ	-	-	-	-	1	-	-	-	-	-	46
กิจการอื่นๆ	-	-	1	1	-	-	-	1	-	-	213

หมายเหตุ : กิจการอื่นๆ หมายถึง ประเภทกิจการอื่น ๆ ที่มีจำนวนคนต่างด้าวทำงานในแต่ละตำแหน่งน้อยกว่าตำแหน่งงานใน 10 อันดับแรก

ภาค/จังหวัด	รวมทั้งสิ้น			คนต่างด้าวที่เข้ามาทำงานในลักษณะไป-กลับ หรือตามฤดูกาล								
				เมียนมา			ลาว			กัมพูชา		
	รวม	ชาย	หญิง	รวม	ชาย	หญิง	รวม	ชาย	หญิง	รวม	ชาย	หญิง
ภาคใต้	93	67	26	93	67	26	-	-	-	-	-	-
ระนอง	93	67	26	93	67	26	-	-	-	-	-	-
ชุมพร	-	-	-	-	-	-	-	-	-	-	-	-
สงขลา	-	-	-	-	-	-	-	-	-	-	-	-
สตูล	-	-	-	-	-	-	-	-	-	-	-	-
ยะลา	-	-	-	-	-	-	-	-	-	-	-	-
นราธิวาส	-	-	-	-	-	-	-	-	-	-	-	-

หมายเหตุ : 1. ประเทศที่มีชายแดนติดกับประเทศไทย ได้แก่ เมียนมา ลาว กัมพูชา และมาเลเซีย

- มติกรม.เมื่อวันที่ 18 กุมภาพันธ์ 2558 เห็นชอบแนวทางการดำเนินการจัดระบบการจ้างคนต่างด้าวสัญชาติเมียนมา ลาว กัมพูชาที่เข้ามาทำงานในลักษณะไป - กลับ หรือตามฤดูกาล (ขณะนี้ดำเนินการสัญชาติกัมพูชาและสัญชาติเมียนมา)
- จังหวัดเริ่มออกใบอนุญาตทำงานครั้งแรกเมื่อวันที่ 14 กันยายน 2558

ตารางที่ 14 จำนวนคนต่างด้าวมาตรา 64 (คนต่างด้าวที่เข้ามาทำงานในลักษณะไป-กลับ หรือตามฤดูกาล) ที่ได้รับอนุญาตทำงานใหม่ทั่วราชอาณาจักร

จำแนกตามประเภทกิจการ 24 กิจการ ข้อมูล ณ เดือน มีนาคม 2561

หน่วยนับ : คน / ตำแหน่ง

ลำดับที่	ประเภทกิจการ	นายจ้าง	รวมทั้งสิ้น	เมียนมา			ลาว			กัมพูชา		
				รวม	ชาย	หญิง	รวม	ชาย	หญิง	รวม	ชาย	หญิง
1	กิจการประมง	54	148	-	-	-	-	-	-	148	148	-
2	กิจการต่อเนื่องประมงทะเล	4	6	4	4	-	-	-	-	2	-	2
3	กิจการเกษตรและปศุสัตว์	409	1,817	17	14	3	-	-	-	1,800	986	814
4	กิจการก่อสร้าง	80	378	28	25	3	-	-	-	350	226	124
5	กิจการต่อเนื่องการเกษตร	47	163	16	8	8	-	-	-	147	87	60
6	กิจการต่อเนื่องปศุสัตว์	4	12	-	-	-	-	-	-	12	8	4
7	กิจการวิชาชีพ ศิลปิน หรือ วิชาชีพอื่น	8	23	3	3	-	-	-	-	20	10	10
8	กิจการเหมืองแร่และเหมืองหิน	-	-	-	-	-	-	-	-	-	-	-
9	กิจการผลิตหรือจำหน่ายผลิตภัณฑ์เกี่ยวกับโลหะ	8	32	1	1	-	-	-	-	31	21	10
10	กิจการผลิตหรือจำหน่ายอาหารและเครื่องดื่ม	82	151	22	10	12	-	-	-	129	39	90
11	กิจการผลิตหรือจำหน่ายผลิตภัณฑ์จากดิน	-	-	-	-	-	-	-	-	-	-	-
12	กิจการผลิตหรือจำหน่ายวัสดุก่อสร้าง	10	34	3	2	1	-	-	-	31	20	11
13	กิจการแปรรูปหิน	2	108	106	-	106	-	-	-	2	2	-
14	กิจการผลิตหรือจำหน่ายเสื้อผ้าสำเร็จรูป ฯ	18	98	78	35	43	-	-	-	20	5	15
15	กิจการผลิตหรือจำหน่ายผลิตภัณฑ์พลาสติก ฯ	2	3	-	-	-	-	-	-	3	2	1
16	กิจการผลิตหรือจำหน่ายผลิตภัณฑ์กระดาษ	-	-	-	-	-	-	-	-	-	-	-
17	กิจการผลิตหรือจำหน่ายผลิตภัณฑ์อิเล็กทรอนิกส์ ฯ	7	62	60	23	37	-	-	-	2	1	1
18	กิจการขนถ่ายสินค้าทางบก น้ำ คลังสินค้า	11	40	5	5	-	-	-	-	35	26	9
19	กิจการค้าส่ง ค้าปลีก แผงลอยในตลาด ฯ	145	421	43	24	19	-	-	-	378	171	207
20	กิจการอยู่ซ่อมรถ ล้าง อัดฉีด	4	6	1	1	-	-	-	-	5	5	-
21	กิจการสถานีบริการน้ำมัน แก๊ส เชื้อเพลิง	4	7	-	-	-	-	-	-	7	4	3
22	กิจการสถานศึกษา มูลนิธิ สมาคม สถานพยาบาล	1	1	1	-	1	-	-	-	-	-	-
23	กิจการให้บริการต่างๆ ยกเว้นกิจการรับเหมาฯ	51	167	7	6	1	-	-	-	160	85	75
24	ผู้รับใช้ในบ้าน	65	74	9	-	9	-	-	-	65	5	60
รวมทั้งสิ้น		1,016	3,751	404	161	243	-	-	-	3,347	1,851	1,496

หมายเหตุ : 1. ประเทศที่มีชายแดนติดกับประเทศไทย ได้แก่ เมียนมา ลาว กัมพูชา และมาเลเซีย

- มติกรม เมื่อวันที่ 18 กุมภาพันธ์ 2558 เห็นชอบแนวทางการดำเนินการจัดระบบการจ้างคนต่างด้าวสัญชาติเมียนมา ลาว กัมพูชาที่เข้ามาทำงานในลักษณะไป-กลับ หรือตามฤดูกาล (ขณะนี้ดำเนินการสัญชาติกัมพูชาและสัญชาติเมียนมา)
- นายจ้าง 1 ราย สามารถประกอบกิจการได้มากกว่า 1 ประเภทกิจการ

ตารางที่ 15 จำนวนคนต่างด้าวมาตรา 64 (คนต่างด้าวที่เข้ามาทำงานในลักษณะไปกลับ หรือตามฤดูกาล) ที่ได้รับอนุญาตทำงานใหม่ทั่วราชอาณาจักร

จำแนกตามหมวดอุตสาหกรรม และประเภทกิจการ ข้อมูล ณ เดือน มีนาคม 2561

หน่วยนับ : คน / ตำแหน่ง

หมวดอุตสาหกรรม และประเภทกิจการ	นายจ้าง	รวมทั้งสิ้น	เมียนมา			ลาว			กัมพูชา		
			รวม	ชาย	หญิง	รวม	ชาย	หญิง	รวม	ชาย	หญิง
รวม	1,016	3,751	404	161	243	-	-	-	3,347	1,851	1,496
A เกษตรกรรม การล่าสัตว์และการป่าไม้	409	1,817	17	14	3	-	-	-	1,800	986	814
กิจการเกษตรและปศุสัตว์	409	1,817	17	14	3	-	-	-	1,800	986	814
B การประมง	54	148	-	-	-	-	-	-	148	148	-
กิจการประมง	54	148	-	-	-	-	-	-	148	148	-
C การทำเหมืองแร่และเหมืองหิน	-	-	-	-	-	-	-	-	-	-	-
กิจการเหมืองแร่และเหมืองหิน	-	-	-	-	-	-	-	-	-	-	-
D การผลิต	102	509	270	75	195	-	-	-	239	135	104
กิจการต่อเนื่องประมงทะเล	4	6	4	4	-	-	-	-	2	-	2
กิจการต่อเนื่องการเกษตร	47	163	16	8	8	-	-	-	147	87	60
กิจการต่อเนื่องปศุสัตว์	4	12	-	-	-	-	-	-	12	8	4
กิจการรีไซเคิล วัสดุของเก่า คัดแยกขยะ	8	23	3	3	-	-	-	-	20	10	10
กิจการผลิตหรือจำหน่ายผลิตภัณฑ์จากดิน	-	-	-	-	-	-	-	-	-	-	-
กิจการผลิตหรือจำหน่ายวัสดุก่อสร้าง	10	34	3	2	1	-	-	-	31	20	11
กิจการแปรรูปหิน	2	108	106	-	106	-	-	-	2	2	-
กิจการผลิตหรือจำหน่ายเสื้อผ้าสำเร็จรูป ฯ	18	98	78	35	43	-	-	-	20	5	15
กิจการผลิตหรือจำหน่ายผลิตภัณฑ์พลาสติก ฯ	2	3	-	-	-	-	-	-	3	2	1
กิจการผลิตหรือจำหน่ายผลิตภัณฑ์กระดาษ	-	-	-	-	-	-	-	-	-	-	-
กิจการผลิตหรือจำหน่ายผลิตภัณฑ์อิเล็กทรอนิกส์ ฯ	7	62	60	23	37	-	-	-	2	1	1
F การก่อสร้าง	80	378	28	25	3	-	-	-	350	226	124
กิจการก่อสร้าง	80	378	28	25	3	-	-	-	350	226	124
G การขายส่ง การขายปลีก การซ่อมแซมยานยนต์ จักรยานยนต์	235	604	66	35	31	-	-	-	538	231	307
กิจการผลิตหรือจำหน่ายผลิตภัณฑ์เกี่ยวกับโลหะ	8	32	1	1	-	-	-	-	31	21	10
กิจการผลิตหรือจำหน่ายอาหารและเครื่องดื่ม	82	151	22	10	12	-	-	-	129	39	90
กิจการค้าส่ง ค้าปลีก แผงลอยในตลาด ฯ	145	421	43	24	19	-	-	-	378	171	207
I การขนส่ง สถานที่เก็บสินค้าและการคมนาคม	11	40	5	5	-	-	-	-	35	26	9
กิจการขนถ่ายสินค้าทางบก น้ำ คลังสินค้า	11	40	5	5	-	-	-	-	35	26	9
K บริการด้านอสังหาริมทรัพย์ การให้เช่าและบริการทางธุรกิจ	8	13	1	1	-	-	-	-	12	9	3
กิจการซ่อมรถ ล้าง อัดฉีด	4	6	1	1	-	-	-	-	5	5	-
กิจการสถานีบริการน้ำมัน แก๊ส เชื้อเพลิง	4	7	-	-	-	-	-	-	7	4	3
N การบริการด้านสุขภาพและงานสังคมสงเคราะห์	1	1	1	-	1	-	-	-	-	-	-
กิจการสถานศึกษา มูลนิธิ สมาคม สถานพยาบาล	1	1	1	-	1	-	-	-	-	-	-
O บริการชุมชน สังคมและบริการส่วนบุคคลอื่น ๆ	51	167	7	6	1	-	-	-	160	85	75
กิจการให้บริการต่างๆ ยกเว้นกิจการรับเหมาราย	51	167	7	6	1	-	-	-	160	85	75
P ลูกจ้างในครัวเรือนส่วนบุคคล	65	74	9	-	9	-	-	-	65	5	60
ผู้รับใช้ในบ้าน	65	74	9	-	9	-	-	-	65	5	60

ที่มา : ประมวลผลโดยศูนย์เทคโนโลยีสารสนเทศและการสื่อสาร

ตารางที่ 16 จำนวนคนต่างด้าวได้รับอนุญาตทำงานใหม่ทั่วราชอาณาจักร

จำแนกตามลักษณะการเข้าเมือง ประเภทคนต่างด้าวและสัญชาติ

ประจำเดือน มีนาคม 2561

หน่วยนับ : ตำแหน่ง

คนต่างด้าวที่ได้รับอนุญาตทำงานใหม่ทั่วราชอาณาจักร						
ลำดับ	สัญชาติ	มาตรา 59 ทั่วไป	มาตรา 62 ส่งเสริมการลงทุน	สัญชาติ	มาตรา 63 ชนกลุ่มน้อย	มาตรา 64 ได้รับอนุญาต ทำงานในลักษณะไป-กลับ หรือตามฤดูกาล
	รวม	6,119	1,651	รวม	3,420	-
1	เนเธอร์แลนด์	73	12	กัมพูชา	-	-
2	ออสเตรเลีย	5	1	เมียนมา	225	-
3	ออสเตรเลีย	102	18	จีน	46	-
4	บังกลาเทศ	17	2	ลาว	10	-
5	เบลเยียม	19	9	เนปาล	1	-
6	เมียนมา	57	4	เวียดนาม	1	-
7	แคนาดา	70	5	กระเหรี่ยง	228	-
8	จีน	884	229	มูเซอ	1	-
9	เยอรมัน	162	46	เย้า	-	-
10	เดนมาร์ก	13	7	อีก้อ	9	-
11	แอฟริกาใต้	95	3	ลีซอ	12	-
12	ฟินแลนด์	8	9	ไทยใหญ่	875	-
13	ฝรั่งเศส	170	40	มอญ	103	-
14	อังกฤษ	292	29	จีนฮ่อ	6	-
15	ฮ่องกง	8	-	อดีตทหารจีนคณะชาติ	3	-
16	อินโดนีเซีย	79	30	จีนฮ่ออพยพพลเรือน	-	-
17	ไอร์แลนด์	15	1	จีนฮ่ออิสระ	5	-
18	อิสราเอล	23	1	ผู้พลัดถิ่นสัญชาติเมียนมา	27	-
19	อินเดีย	337	148	ผู้หลบหนีเข้าเมืองจากเมียนมา-ถาวร	6	-
20	ไอซ์แลนด์	-	-	ผู้หลบหนีเข้าเมืองจากเมียนมา-นาย	4	-
21	อิตาลี	97	5	ลาวอพยพ	2	-
22	ญี่ปุ่น	1,217	727	เนปาลอพยพ	-	-
23	เกาหลีเหนือ	1	-	ไทลื้อ	82	-
24	เกาหลีใต้	224	34	ไม่ระบุ	38	-
25	ศรีลังกา	8	4	อื่นๆ	1,736	-
26	มาเลเซีย	195	50	หมายเหตุ : มาตรา 9 พิสูจน์สัญชาติและนำเข้า MOU ไม่ได้อยู่ในตารางนี้		
27	นอร์เวย์	6	1			
28	เนปาล	26	2			
29	นิวซีแลนด์	21	5			
30	ฟิลิปปินส์	666	53			
31	ปากีสถาน	53	3			
32	รัสเซีย	132	10			
33	สวีเดน	44	19			
34	สิงคโปร์	64	12			
35	สวิตเซอร์แลนด์	42	4			
36	จีนไต้หวัน	69	39			
37	อเมริกัน	331	34			
38	เวียดนาม	60	15			
39	อื่นๆ	434	40			