



รายงานผลการปฏิบัติงาน

ไตรมาสที่ 2 ประจำปีงบประมาณ 2561

(มกราคม – มีนาคม 2561)



กองยุทธศาสตร์และแผนงาน

กรมการจัดหางาน

กระทรวงแรงงาน

รายงานผลการปฏิบัติงาน

กรมการจัดหางาน

ไตรมาสที่ 2 ประจำปีงบประมาณ 2561

(มกราคม - มีนาคม 2561)

วิสัยทัศน์กรมการจัดหางาน (Vision)

“ กำลังแรงงานมีงานทำถ้วนหน้าทุกช่วงวัยภายในปี 2564 ”

Full Employment for All Ages 2021

พันธกิจ (Mission)

1. พัฒนาระบบบริการจัดหางาน การแนะแนวอาชีพ เพื่อให้ประชาชนเข้าถึงบริการโดยสะดวก รวดเร็ว ประหยัดและให้การคุ้มครองคนหางาน
2. พัฒนาระบบเทคโนโลยีสารสนเทศและข้อมูลข่าวสารตลาดแรงงานให้ทันสมัย เพื่อสนับสนุนการดำเนินงานตามภารกิจของกรมการจัดหางาน
3. พัฒนาระบบการควบคุม กำกับ ดูแลการทำงานของคนต่างด้าวให้มีประสิทธิภาพ
4. พัฒนาระบบบริหารจัดการให้มีประสิทธิภาพตามหลักธรรมาภิบาล
5. ส่งเสริม สนับสนุนการมีส่วนร่วมของภาคีเครือข่ายทุกภาคส่วนในการบริหารตลาดแรงงานสู่ความสมดุล

ค่านิยม (Core Values)

- I = Integrity ยึดมั่นในความถูกต้อง ซอบธรรมและจริยธรรม
- S = Service Mind มีจิตบริการ
- D = Development มุ่งเน้นการพัฒนา
- O = Objective มุ่งมั่นสู่เป้าหมาย
- E = Energetic ตื่นตัว คิดและกล้าเปลี่ยนแปลงอย่างรวดเร็วตลอดเวลา

คำนำ

กรมการจัดหางานได้จัดทำหนังสือรายงานผลการปฏิบัติงาน ไตรมาสที่ 2 ประจำปีงบประมาณ 2561 (มกราคม – มีนาคม 2561) โดยมีวัตถุประสงค์เพื่อเผยแพร่ผลการปฏิบัติงานตามภารกิจของกรมการจัดหางานในด้านต่าง ๆ ประกอบด้วย การจัดหางานในประเทศ การแนะแนวและการส่งเสริมการประกอบอาชีพ การจัดส่งแรงงานไทยไปทำงานต่างประเทศ การตรวจสอบและการคุ้มครองคนหางาน และการจัดระบบการทำงานของคนต่างด้าว ซึ่งเป็นการจัดทำรายงานผลการปฏิบัติงานตามแผนการปฏิบัติงานประจำปีงบประมาณ พ.ศ.2561 ของกรมการจัดหางาน

ทั้งนี้ กรมการจัดหางานหวังเป็นอย่างยิ่งว่า หนังสือรายงานผลการปฏิบัติงาน ไตรมาสที่ 2 ประจำปีงบประมาณ 2561 (มกราคม – มีนาคม 2561) จะเป็นประโยชน์แก่ผู้ที่เกี่ยวข้องและนำข้อมูลดังกล่าวไปใช้ประโยชน์ตามความประสงค์ต่อไป หากมีข้อคิดเห็นและข้อเสนอแนะประการใด โปรดแจ้งกลุ่มงานบริหารข้อมูลและสถิติ กองยุทธศาสตร์และแผนงาน กรมการจัดหางาน โทร. 0-2245-1907

กรมการจัดหางาน
พฤษภาคม 2561

คำนำ

รายงานผลการปฏิบัติงานไตรมาสที่ 2 ประจำปีงบประมาณ 2561 (มกราคม – มีนาคม 2561)

1. การจัดหางานในประเทศ	1
2. การจัดหางานต่างประเทศ	6
3. การแนะแนวและการส่งเสริมการประกอบอาชีพ	8
4. การเผยแพร่ข้อมูลข่าวสารตลาดแรงงาน	11
5. การจัดระบบการทำงานของคนต่างด้าว	11
6. การตรวจสอบและคุ้มครองคนหางาน	13

ภาคผนวก (ตารางสถิติ)

1.การจัดหางานในประเทศ

ตารางที่ 1.1 การให้บริการจัดหางานในประเทศ (รวมทุกกิจกรรม) จำแนกรายจังหวัด ทวีราชอาณาจักร ไตรมาสที่ 2 ประจำปีงบประมาณ 2561 (มกราคม - มีนาคม 2561)	15
ตารางที่ 1.2 ผู้ลงทะเบียนสมัครงาน (รวมทุกกิจกรรม) จำแนกตามประเภทอาชีพ และวุฒิการศึกษา ทวีราชอาณาจักร ไตรมาสที่ 2 ประจำปีงบประมาณ 2561 (มกราคม - มีนาคม 2561)	20
ตารางที่ 1.3 ผู้ลงทะเบียนสมัครงาน (รวมทุกกิจกรรม) จำแนกตามประเภทอาชีพ และอายุ ทวีราชอาณาจักร ไตรมาสที่ 2 ประจำปีงบประมาณ 2561 (มกราคม - มีนาคม 2561)	21
ตารางที่ 1.4 ตำแหน่งงานว่าง (รวมทุกกิจกรรม) จำแนกตามประเภทอาชีพและวุฒิการศึกษา ทวีราชอาณาจักร ไตรมาสที่ 2 ประจำปีงบประมาณ 2561 (มกราคม - มีนาคม 2561)	22

สารบัญ (ต่อ)

หน้า

ตารางที่ 1.5	ตำแหน่งงานว่าง (รวมทุกกิจกรรม) จำแนกตามประเภทอาชีพ และอายุ ที่พระราชอาณาจักร ไตรมาสที่ 2 ประจำปีงบประมาณ 2561 (มกราคม - มีนาคม 2561)	23
ตารางที่ 1.6	ตำแหน่งงานว่าง (รวมทุกกิจกรรม) จำแนกตามประเภทอุตสาหกรรมและวุฒิการศึกษา ที่พระราชอาณาจักร ไตรมาสที่ 2 ประจำปีงบประมาณ 2561 (มกราคม - มีนาคม 2561)	24
ตารางที่ 1.7	ตำแหน่งงานว่าง (รวมทุกกิจกรรม) จำแนกตามประเภทอุตสาหกรรมและอายุ ที่พระราชอาณาจักร ไตรมาสที่ 2 ประจำปีงบประมาณ 2561 (มกราคม - มีนาคม 2561)	26
ตารางที่ 1.8	บรรจุนาน (รวมทุกกิจกรรม) จำแนกตามประเภทอาชีพ และวุฒิการศึกษา ที่พระราชอาณาจักร ไตรมาสที่ 2 ประจำปีงบประมาณ 2561 (มกราคม - มีนาคม 2561)	28
ตารางที่ 1.9	บรรจุนาน (รวมทุกกิจกรรม) จำแนกตามประเภทอาชีพ และอายุ ที่พระราชอาณาจักร ไตรมาสที่ 2 ประจำปีงบประมาณ 2561 (มกราคม - มีนาคม 2561)	29
ตารางที่ 1.10	บรรจุนาน (รวมทุกกิจกรรม) จำแนกตามประเภทอุตสาหกรรมและวุฒิการศึกษา ที่พระราชอาณาจักร ไตรมาสที่ 2 ประจำปีงบประมาณ 2561 (มกราคม - มีนาคม 2561)	30
ตารางที่ 1.11	บรรจุนาน (รวมทุกกิจกรรม) จำแนกตามประเภทอุตสาหกรรมและอายุ ที่พระราชอาณาจักร ไตรมาสที่ 2 ประจำปีงบประมาณ 2561 (มกราคม - มีนาคม 2561)	32
ตารางที่ 1.12	ผู้ลงทะเบียนสมัครงาน ตำแหน่งงานว่าง และการบรรจุนาน (รวมทุกกิจกรรม) จำแนกตามระดับการศึกษา ที่พระราชอาณาจักร ไตรมาสที่ 2 ประจำปีงบประมาณ 2561 (มกราคม - มีนาคม 2561)	34

สารบัญ (ต่อ)

หน้า

ตารางที่ 1.13	ผู้ลงทะเบียนสมัครงาน ตำแหน่งงานว่าง และการบรรจุงาน (รวมทุกกิจกรรม) จำแนกตามระดับอายุ ทวีราชอาณาจักร ไตรมาสที่ 2 ประจำปีงบประมาณ 2561 (มกราคม - มีนาคม 2561)	35
ตารางที่ 1.14	ผู้ลงทะเบียนสมัครงาน ตำแหน่งงานว่าง และการบรรจุงาน จำแนกตามอาชีพ และรายอาชีพที่มีความต้องการมากที่สุด ทวีราชอาณาจักร ไตรมาสที่ 2 ประจำปีงบประมาณ 2561 (มกราคม - มีนาคม 2561)	36
ตารางที่ 1.15	ก้าวสู่งานที่ดี คนมีคุณภาพ (Smart Job Smart Workers) ทวีราชอาณาจักร ไตรมาสที่ 2 ประจำปีงบประมาณ 2561 (มกราคม - มีนาคม 2561)	39
ตารางที่ 1.16	ส่งเสริมการมีงานทำของผู้สูงอายุในอุตสาหกรรมบริการ และการท่องเที่ยว ทวีราชอาณาจักร ไตรมาสที่ 2 ประจำปีงบประมาณ 2561 (มกราคม - มีนาคม 2561)	45
ตารางที่ 1.17	1 อ่างอ 1 ภูมิปัญญา ทวีราชอาณาจักร ไตรมาสที่ 2 ประจำปีงบประมาณ 2561 (มกราคม - มีนาคม 2561)	51

2.การจัดหางานต่างประเทศ

ตารางที่ 2.1	จำนวนคนหางานที่ลงทะเบียนแจ้งความประสงค์ เดินทางไปทำงานต่างประเทศ จำแนกตามภูมิภาค ทวีราชอาณาจักร ไตรมาสที่ 2 ประจำปีงบประมาณ 2561 (มกราคม - มีนาคม 2561)	57
ตารางที่ 2.2	จำนวนคนหางานที่ลงทะเบียนแจ้งความประสงค์ เดินทางไปทำงานต่างประเทศ จำแนกตามวุฒิการศึกษา ทวีราชอาณาจักร ไตรมาสที่ 2 ประจำปีงบประมาณ 2561 (มกราคม - มีนาคม 2561)	62
ตารางที่ 2.3	จำนวนคนหางานที่ได้รับการอบรมก่อนเดินทางไปทำงานต่างประเทศ จำแนกตามจังหวัด ทวีราชอาณาจักร ไตรมาสที่ 2 ประจำปีงบประมาณ 2561 (มกราคม - มีนาคม 2561)	63

สารบัญ (ต่อ)

หน้า

ตารางที่ 2.4	จำนวนคนงานไทยที่ได้รับอนุญาตให้เดินทางไปทำงานต่างประเทศ จำแนกตามจังหวัด เพศ และวิธีการเดินทางไปทำงาน ไตรมาสที่ 2 ประจำปีงบประมาณ 2561 (มกราคม - มีนาคม 2561)	68
ตารางที่ 2.5	จำนวนคนงานไทยที่ได้รับอนุญาตให้เดินทางไปทำงานต่างประเทศ จำแนกตามประเทศ เพศ และวิธีการเดินทางไปทำงาน ไตรมาสที่ 2 ประจำปีงบประมาณ 2561 (มกราคม - มีนาคม 2561)	73
ตารางที่ 2.6	จำนวนคนงานไทยที่ได้รับอนุญาตให้เดินทางไปทำงานต่างประเทศ จำแนกตามประเภทอาชีพที่ไปทำงาน ทั่วประเทศ ไตรมาสที่ 2 ประจำปีงบประมาณ 2561 (มกราคม - มีนาคม 2561)	79
3.การแนะแนวและส่งเสริมการประกอบอาชีพ		
ตารางที่ 3.1	การแนะแนวอาชีพให้นักเรียน นักศึกษา ประชาชนทั่วไป และผู้ประกันตนกรณีว่างงาน จำแนกตามจังหวัด ทั่วประเทศ ไตรมาสที่ 2 ประจำปีงบประมาณ 2561 (มกราคม - มีนาคม 2561)	80
ตารางที่ 3.2	การส่งเสริมการมีงานทำให้ทหารกองประจำการที่จะปลด เป็นทหารกองหนุน จำแนกตามจังหวัด ทั่วประเทศ ไตรมาสที่ 2 ประจำปีงบประมาณ 2561 (มกราคม - มีนาคม 2561)	85
ตารางที่ 3.3	การแนะแนวอาชีพให้เด็กและเยาวชนในสถานพินิจและคุ้มครองเด็ก และเยาวชน จำแนกตามจังหวัด ทั่วประเทศ ไตรมาสที่ 2 ประจำปีงบประมาณ 2561 (มกราคม - มีนาคม 2561)	91
ตารางที่ 3.4	สร้างเครือข่าย งานแนะแนวอาชีพ จำแนกตามจังหวัด ทั่วประเทศ ไตรมาสที่ 2 ประจำปีงบประมาณ 2561 (มกราคม - มีนาคม 2561)	96

สารบัญ (ต่อ)

หน้า

ตารางที่ 3.5	ส่งเสริมการรับงานไปทำที่บ้าน จำแนกตามจังหวัด ทวีราชอาณาจักร ไตรมาสที่ 2 ประจำปีงบประมาณ 2561 (มกราคม - มีนาคม 2561)	101
ตารางที่ 3.6	ส่งเสริมการประกอบอาชีพอิสระให้ผู้สูงอายุ จำแนกตามจังหวัด ทวีราชอาณาจักร ไตรมาสที่ 2 ประจำปีงบประมาณ 2561 (มกราคม - มีนาคม 2561)	106
ตารางที่ 3.7	ศูนย์ตรีเทพเพื่อการจ้างงานครบวงจร จำแนกตามจังหวัด ไตรมาสที่ 2 ประจำปีงบประมาณ 2561 (มกราคม - มีนาคม 2561)	111
ตารางที่ 3.8	การเพิ่มอาชีพ เพิ่มรายได้ จำแนกตามจังหวัด ทวีราชอาณาจักร ไตรมาสที่ 2 ประจำปีงบประมาณ 2561 (มกราคม - มีนาคม 2561)	115
ตารางที่ 3.9	สำรวจข้อมูลผู้สูงอายุที่ต้องการประกอบอาชีพหรือทำงาน จำแนกตามจังหวัด ทวีราชอาณาจักร ไตรมาสที่ 2 ประจำปีงบประมาณ 2561 (มกราคม - มีนาคม 2561)	121
ตารางที่ 3.10	การสร้างคุณค่าภูมิปัญญาผู้สูงอายุ จำแนกตามจังหวัด ทวีราชอาณาจักร ไตรมาสที่ 2 ประจำปีงบประมาณ 2561 (มกราคม - มีนาคม 2561)	127
ตารางที่ 3.11	มหกรรมสร้างงาน สร้างอาชีพ เฉลิมพระเกียรติสถาบันพระมหากษัตริย์ จำแนกตามจังหวัด ทวีราชอาณาจักร ไตรมาสที่ 2 ประจำปีงบประมาณ 2561 (มกราคม - มีนาคม 2561)	133
4.การเผยแพร่ข้อมูลข่าวสารตลาดแรงงาน		
ตารางที่ 4.1	การให้บริการข้อมูลข่าวสารตลาดแรงงาน จำแนกตามจังหวัด ทวีราชอาณาจักร ไตรมาสที่ 2 ประจำปีงบประมาณ 2561 (มกราคม - มีนาคม 2561)	137

สารบัญ (ต่อ)

หน้า

5.การจัดระบบการทำงานของคนต่างด้าว

- ตารางที่ 5.1 จำนวนคนต่างด้าวที่ยื่นคำขอและได้รับอนุญาตให้ทำงาน
จำแนกตามจังหวัด ทวีราชอาณาจักร
ไตรมาสที่ 2 ประจำปีงบประมาณ 2561
(มกราคม - มีนาคม 2561) 144
- ตารางที่ 5.2 จำนวนคนต่างด้าวมาตรา 9 และมาตรา 12 ที่ยื่นคำขอ
และได้รับอนุญาตให้ทำงาน จำแนกตามจังหวัด
ทวีราชอาณาจักร ไตรมาสที่ 2 ประจำปีงบประมาณ 2561
(มกราคม - มีนาคม 2561) 150
- ตารางที่ 5.3 จำนวนคนต่างด้าวมาตรา 13 และมาตรา 14
ที่ยื่นคำขอและได้รับอนุญาตให้ทำงาน จำแนกตามจังหวัด
ทวีราชอาณาจักร ไตรมาสที่ 2 ประจำปีงบประมาณ 2561
(มกราคม - มีนาคม 2561) 154
- ตารางที่ 5.4 จำนวนคนต่างด้าวที่ได้รับอนุญาตทำงาน
คงเหลืออยู่ในประเทศไทย ทวีราชอาณาจักร
จำแนกตามจังหวัด ทวีราชอาณาจักร (ณ เดือนมีนาคม 2561) 159
- ตารางที่ 5.5 จำนวนคนต่างด้าวมาตรา 9 (ตรวจสัญชาติ)
ที่ได้รับอนุญาตทำงานคงเหลืออยู่ในประเทศไทย
จำแนกตามประเภทกิจการ ทวีราชอาณาจักร
(ณ เดือนมีนาคม 2561) 163
- ตารางที่ 5.6 จำนวนคนต่างด้าวมาตรา 9 (นำเข้า)
ที่ได้รับอนุญาตทำงานคงเหลืออยู่ในประเทศไทย
จำแนกตามประเภทกิจการ ทวีราชอาณาจักร
(ณ เดือนมีนาคม 2561) 164

6.การตรวจสอบและคุ้มครองคนหางาน

- ตารางที่ 6.1 การรับเรื่องร้องทุกข์และช่วยเหลือคนหางาน
ในประเทศและต่างประเทศ ตามพระราชบัญญัติจัดหางานฯ พ.ศ.2528
จำแนกตามจังหวัด ทวีราชอาณาจักร
ไตรมาสที่ 2 ประจำปีงบประมาณ 2561
(มกราคม - มีนาคม 2561) 165

สารบัญ (ต่อ)

หน้า

ตารางที่ 6.2	การรับเรื่องร้องทุกข์และช่วยเหลือคนหางาน ตามพระราชบัญญัติจัดหางานฯ พ.ศ.2528 จำแนกตามกรณีบริษัทจัดหางาน / สายนายหน้าเถื่อน และตามจังหวัด ทวีราชอาณาจักร ไตรมาสที่ 2 ประจำปีงบประมาณ 2561 (มกราคม - มีนาคม 2561)	169
--------------	---	-----

รายงานผลการปฏิบัติงาน

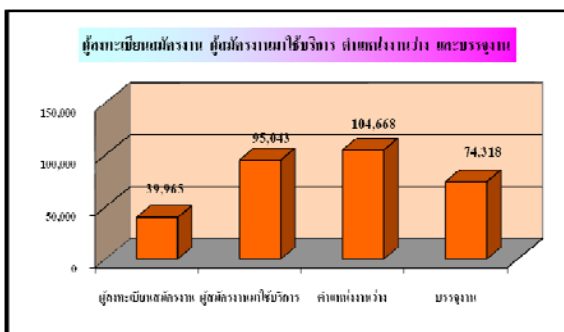
กรมการจัดหางาน

ไตรมาสที่ 2 (มกราคม – มีนาคม 2561)

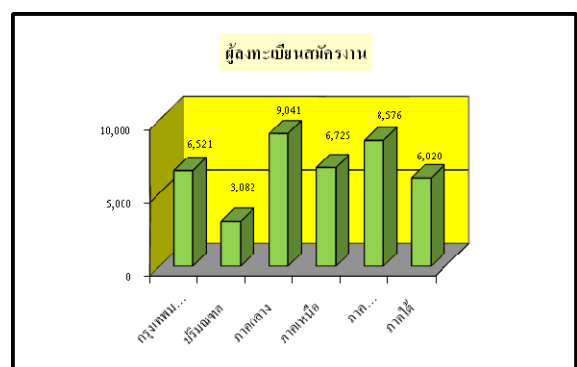
กรมการจัดหางานมีภารกิจหลักที่สำคัญ ประกอบด้วย การให้บริการจัดหางานในประเทศ การเผยแพร่ข้อมูลข่าวสารตลาดแรงงาน การบริหารแรงงานไทยไปต่างประเทศ การแนะแนวและส่งเสริมการประกอบอาชีพ การควบคุมการทำงานของคนต่างด้าว และการคุ้มครองคนหางาน ในช่วงไตรมาสที่ 2 (มกราคม – มีนาคม 2561) ของปีงบประมาณ 2561 มีผลการดำเนินงาน ดังนี้

1. การจัดหางานในประเทศ

การบริการจัดหางานในประเทศ เพื่อส่งเสริมให้ประชาชนวัยทำงานได้มีงานทำ มีรายได้ที่เหมาะสม รับรู้ข้อมูลข่าวสารตลาดแรงงาน ลดปัญหาการว่างงานและการขาดแคลนแรงงาน โดยดำเนินการในหลายรูปแบบ ได้แก่ การให้บริการจัดหางานปกติ ฌ สำนักงาน กิจกรรมส่งเสริมการมีงานทำ เช่น การจัดหางานเคลื่อนที่ การจัดงานนัดพบแรงงาน การส่งเสริมคนพิการให้ มีงานทำ การเคลื่อนย้ายแรงงานอย่างเป็นระบบ การเคลื่อนย้ายแรงงานชุมชนบนพื้นที่สูง การจัดหางานให้เยาวชนในสถานพินิจ การจัดหางานพิเศษสำหรับ นักเรียน นักศึกษา และผู้พ้นโทษ เป็นต้น จากการให้บริการจัดหางานของรัฐ ทั้งส่วนกลางและส่วนภูมิภาค ในช่วงไตรมาสที่ 2 (มกราคม – มีนาคม 2561) มีผู้ลงทะเบียนสมัครงาน ตำแหน่งงานว่าง และการบรรจุงาน ดังนี้



1.1 ผู้ลงทะเบียนสมัครงาน ในช่วงไตรมาสที่ 2 (มกราคม – มีนาคม 2561) มีผู้ลงทะเบียนสมัครงานรวมทั้งสิ้น จำนวน 39,965 คน แยกเป็น เพศชาย จำนวน 17,240 คน (ร้อยละ 43.14) เพศหญิง จำนวน 22,725 คน (ร้อยละ 56.86) โดยเป็น **ผู้ลงทะเบียนสมัครงานจากภาคกลางมากที่สุด** จำนวน 9,041 คน คิดเป็นร้อยละ 22.62 **จังหวัดในภาคกลางที่มีผู้ลงทะเบียนสมัครงานมากที่สุด คือ ระยอง** ภาคที่มีผู้ลงทะเบียนสมัครงานมากรองลงมา คือ ภาคตะวันออกเฉียงเหนือ จำนวน 8,576 คน คิดเป็นร้อยละ 21.45 **จังหวัดในภาคตะวันออกเฉียงเหนือที่มีผู้ลงทะเบียนสมัครงานมากที่สุด คือ นครราชสีมา** ภาคเหนือ จำนวน 6,735 คน คิดเป็นร้อยละ 16.85 **จังหวัดในภาคเหนือที่มีผู้ลงทะเบียนสมัครงานมากที่สุด คือ เชียงราย** กรุงเทพมหานคร มีผู้ลงทะเบียนสมัครงาน จำนวน 6,521 คน คิดเป็นร้อยละ 16.31 ภาคใต้ จำนวน 6,020 คน คิดเป็นร้อยละ 15.06 **จังหวัดในภาคใต้ที่มีผู้ลงทะเบียนสมัครงานมากที่สุด คือ สงขลา** และภาคที่มีผู้ลงทะเบียนสมัครงานน้อยที่สุด คือ ประจวบคีรีขันธ์ มีผู้ลงทะเบียนสมัครงาน จำนวน 3,082 คน คิดเป็นร้อยละ 7.71 **ผู้ลงทะเบียนสมัครงานในประจวบคีรีขันธ์มากที่สุด คือ สมุทรสาคร** (ตารางที่ 1.1) เมื่อเปรียบเทียบกับช่วงเวลาเดียวกันในไตรมาสที่ 2 ของปี 2560 พบว่า ผู้ลงทะเบียนสมัครงานลดลง คิดเป็นร้อยละ 9.13 (จาก 43,981 คน เป็น 39,965 คน) ซึ่งเป็นการลดลงในทุกภาค ยกเว้นภาคใต้และกรุงเทพมหานครที่มีจำนวนผู้ลงทะเบียนสมัครงานเพิ่มขึ้น



เมื่อพิจารณาผู้ลงทะเบียนสมัครงาน พบว่า เป็นผู้มีวุฒิการศึกษาระดับมัธยมศึกษามากที่สุด จำนวน 18,594 คน คิดเป็นร้อยละ 46.53 ของผู้ลงทะเบียนสมัครงานทั้งหมด และประสงค์จะหางานทำในประเภทอาชีพงานพื้นฐานมากที่สุด คิดเป็นร้อยละ 39.00 ของผู้สำเร็จการศึกษาระดับมัธยม (ตารางที่ 1.2) ประเภทอาชีพงานพื้นฐานเป็นกลุ่มอาชีพในด้านต่าง ๆ ที่จำแนกเป็น 3 ด้าน คือ

(1) ด้านการขายและการให้บริการ เช่น งานทำความสะอาด ซักรีด รักษาความปลอดภัย ส่งเอกสาร ขนสัมภาระ เก็บขยะ กวาดถนน ยามรักษาการณ์ ส่งเอกสาร งานอ่านตัวเลขจาก มิเตอร์ งานขนสัมภาระ เป็นต้น

(2) ด้านเกษตร ประมง และงานอื่นๆที่เกี่ยวข้อง เช่น ตัดหญ้า เก็บผักผลไม้ เลี้ยงสัตว์ ทำความสะอาดโรงเรือน ไถและปราบพื้นที่เพื่อทำการเกษตร เพาะปลูกและจับสัตว์ เป็นต้น

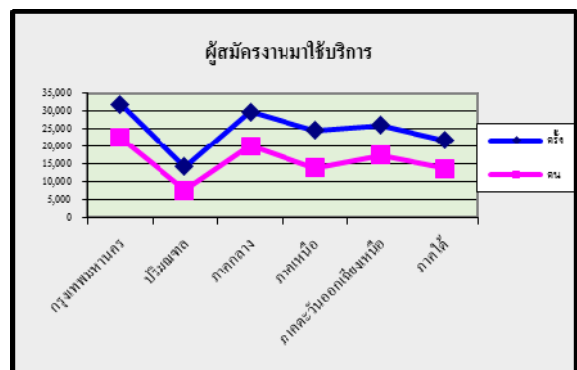
(3) ด้านเหมืองแร่ ก่อสร้าง การผลิตและการขนส่ง เช่น การขุด ตัก ยก ปราบพื้นที่และเคลื่อนย้ายสิ่งของ การคัดเลือกและบรรจุสินค้าด้วยมือ เป็นต้น

ผู้ลงทะเบียนสมัครงานที่มีจำนวนมากในลำดับรองลงมา พบว่า เป็นผู้มีวุฒิการศึกษาในระดับปริญญาตรี จำนวน 9,855 คน คิดเป็นร้อยละ 24.66 ของผู้ลงทะเบียนสมัครงานทั้งหมด โดยร้อยละ 41.89 ของผู้สำเร็จการศึกษาระดับปริญญาตรี ประสงค์จะหางานทำในประเภทอาชีพ เสมียน เจ้าหน้าที่มากที่สุด ซึ่งได้แก่ กลุ่มอาชีพเจ้าหน้าที่ประจำสำนักงาน เสมียนสำนักงาน และเจ้าหน้าที่บริการลูกค้า

นอกจากนั้นเป็นผู้ลงทะเบียนสมัครงานที่มีวุฒิการศึกษาระดับปวส. จำนวน 4,166 คน (ร้อยละ 10.42) ปวช. จำนวน 3,529 คน (ร้อยละ 8.83) ประถมศึกษาและต่ำกว่า จำนวน 3,514 คน (ร้อยละ 8.79) อนุปริญญา จำนวน 170 คน (ร้อยละ 0.43) ปริญญาโท จำนวน 132 คน (ร้อยละ 0.33) ปริญญาเอก จำนวน 5 คน (ร้อยละ 0.01) ของผู้ลงทะเบียนสมัครงานทั้งหมด ตามลำดับ

เมื่อจำแนกตามอายุของผู้ลงทะเบียนสมัครงาน พบว่า เป็นผู้ที่ มีช่วงอายุระหว่าง 18-24 ปี มากที่สุด คือ จำนวน 16,800 คน (ร้อยละ 42.04) รองลงมา อายุระหว่าง 25-29 ปี จำนวน 8,952 คน (ร้อยละ 22.40) อายุระหว่าง 30-39 ปี จำนวน 7,204 คน (ร้อยละ 18.02) อายุระหว่าง 40-49 ปี จำนวน 3,564 คน (ร้อยละ 8.92) อายุระหว่าง 15-17 ปี จำนวน 1,458 คน (ร้อยละ 3.65) อายุระหว่าง 50-59 ปี จำนวน 1,341 คน (ร้อยละ 3.35) และอายุ 60 ปีขึ้นไป จำนวน 646 คน (ร้อยละ 1.62) ของผู้ลงทะเบียนสมัครงานทั้งหมดตามลำดับ (ตารางที่ 1.3)

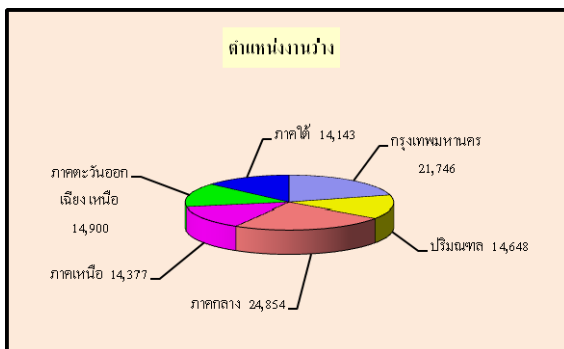
1.2 ผู้สมัครงานมาใช้บริการจัดหางาน ในช่วงไตรมาสที่ 2 (มกราคม – มีนาคม 2561) ของปีงบประมาณ 2561 มีผู้สมัครงานมาใช้บริการจัดหางาน จำนวนทั้งหมด 95,043 คน แยกเป็นเพศชาย จำนวน 39,956 คน (ร้อยละ 42.04) เพศหญิง จำนวน 55,087 คน (ร้อยละ 57.96) และเมื่อเปรียบเทียบกับช่วงเวลาเดียวกันในไตรมาสที่ 2 ของปีงบประมาณ 2560 พบว่า ผู้สมัครงานมาใช้บริการจัดหางานลดลง คิดเป็นร้อยละ 8.77 (จาก 104,175 คน เป็น 95,043 คน)



1.3 ตำแหน่งงานว่าง ในช่วงไตรมาสที่ 2 (มกราคม – มีนาคม 2561) มีตำแหน่งงานว่างที่สถานประกอบการ/นายจ้างต้องการให้จัดหาผู้สมัครงาน รวมทั้งสิ้น จำนวน 104,668 อัตรา แยกเป็นเพศชาย จำนวน 15,076 คน (ร้อยละ 14.40) เพศหญิง จำนวน 7,450 คน (ร้อยละ 7.12) และไม่ระบุเพศ จำนวน 82,142 คน (ร้อยละ 78.48) หากนำมาเปรียบเทียบกับช่วงเวลาเดียวกันในไตรมาสที่ 2

ของปีงบประมาณ 2560 พบว่า ตำแหน่งงานเพิ่มขึ้น ร้อยละ 2.59 (จาก 102,025 คน เป็น 104,668 คน)

สถานประกอบการที่มาใช้บริการจัดหางานของ กรมการจัดหางาน จำแนกเป็น ส่วนกลางและ ส่วนภูมิภาค ส่วนกลางคือ กรุงเทพมหานคร มีตำแหน่งงานว่าง จำนวน 21,746 อัตรา (ร้อยละ 20.78 สำหรับในส่วนภูมิภาค มีตำแหน่งงานว่าง จำนวน 82,922 อัตรา (ร้อยละ 79.22) โดยภาคที่ นายจ้าง/สถานประกอบการแจ้งความต้องการแรงงาน มากที่สุด คือ ภาคกลาง จำนวน 24,854 อัตรา (ร้อยละ 23.75) รองลงมา คือ ภาคตะวันออกเฉียงเหนือ จำนวน 14,900 อัตรา (ร้อยละ 14.24) ปริมณฑล จำนวน 14,648 อัตรา (ร้อยละ 13.99) ภาคเหนือ จำนวน 14,377 อัตรา (ร้อยละ 13.73) และภาคใต้ จำนวน 14,143 อัตรา (ร้อยละ 13.51) ของตำแหน่งงานว่างทั้งหมดตามลำดับ (ตารางที่ 1.1)



ประเภทอาชีพที่นายจ้าง/สถานประกอบการแจ้งความต้องการมากที่สุด 3 ลำดับแรก คือ อาชีพงานพื้นฐาน จำนวน 32,247 คน (ร้อยละ 30.81) อาชีพรองลงมา คือ พนักงานบริการ พนักงานขาย ในร้านค้าและตลาด จำนวน 21,082 อัตรา (ร้อยละ 20.14) และเสมียน เจ้าหน้าที่ จำนวน 16,056 อัตรา (ร้อยละ 15.34) นายจ้าง/สถานประกอบการมีความต้องการแรงงานที่มีวุฒิการศึกษาระดับมัธยมศึกษา มากที่สุด คือ จำนวน 33,342 อัตรา (ร้อยละ 31.85) (ตารางที่ 1.4) เมื่อเปรียบเทียบกับช่วงเวลาเดียวกัน ในไตรมาสที่ 2 ของปีงบประมาณ 2560 พบว่า นายจ้าง/สถานประกอบการมีความต้องการแรงงานเพิ่มขึ้นทุกตำแหน่ง ยกเว้น เสมียน เจ้าหน้าที่ และ อาชีพงานพื้นฐาน ที่มีความต้องการแรงงานลดลง

เมื่อแยกตามอายุ พบว่า นายจ้าง/สถานประกอบการมีความต้องการแรงงานในช่วงอายุระหว่าง 18 -24 ปี มากที่สุด จำนวน 41,515 อัตรา (ร้อยละ 39.66) รองลงมา อายุระหว่าง 25-29 ปี จำนวน 25,923 อัตรา (ร้อยละ 24.77) อายุระหว่าง 30-39 ปี จำนวน 18,864 อัตรา (ร้อยละ 18.02) อายุระหว่าง 40-49 ปี จำนวน 11,315 อัตรา (ร้อยละ 10.81) อายุระหว่าง 50-59 ปี จำนวน 4,530 อัตรา (ร้อยละ 4.33) อายุ 15-17 ปี จำนวน 1,752 อัตรา (ร้อยละ 1.67) และอายุ 60 ปีขึ้นไป จำนวน 769 อัตรา (ร้อยละ 0.73) ของตำแหน่งงานว่างทั้งหมดตามลำดับ (ตารางที่ 1.5)

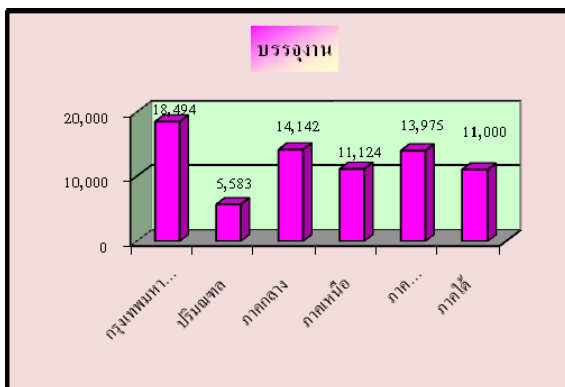
1.4 การบรรจุนงาน ในช่วงไตรมาสที่ 2 (มกราคม – มีนาคม 2561) ของปีงบประมาณ 2561 การให้บริการจัดหางานของกรมการจัดหางานมีผู้ได้รับการบรรจุนงานทั้งหมด จำนวน 74,318 คน คิดเป็น ร้อยละ 78.19 ของผู้สมัครงานที่มาใช้บริการจัดหางาน แยกเป็น เพศชาย จำนวน 31,468 คน (ร้อยละ 42.34) เพศหญิง จำนวน 42,850 คน (ร้อยละ 57.66) (ตารางที่ 1.1) เมื่อเปรียบเทียบกับช่วงเวลาเดียวกันในไตรมาสที่ 2 ของปีงบประมาณ 2560 พบว่า ในไตรมาสที่ 2 ของปีงบประมาณ 2561 ผู้ได้รับการบรรจุนงานเพิ่มขึ้นร้อยละ 3.00 (จาก 72,153 คน เป็น 74,318 คน)

เมื่อแยกการบรรจุนงานตามระดับการศึกษา พบว่า ผู้ที่ได้รับการบรรจุนงานมีวุฒิการศึกษา ระดับมัธยมศึกษา มากที่สุด จำนวน 31,172 คน (ร้อยละ 41.95) รองลงมา ระดับปริญญาตรี จำนวน 19,250 คน (ร้อยละ 25.90) ระดับปวส. จำนวน 8,863 คน (ร้อยละ 11.93) ระดับประถมศึกษาและต่ำกว่า จำนวน 8,312 คน (ร้อยละ 11.18) ระดับปวช. จำนวน 6,052 คน (ร้อยละ 8.14) ระดับปริญญาโท จำนวน 385 คน (ร้อยละ 0.52) ระดับอนุปริญญา จำนวน 282 คน (ร้อยละ 0.38) ของผู้ได้รับการบรรจุนงานทั้งหมด (ตารางที่ 1.8)

หากแยกการบรรจุนงานตามอายุ พบว่า ผู้ได้รับการบรรจุนงานมากที่สุด คือ ช่วงอายุระหว่าง 30 -39 ปี จำนวน 27,693 คน (ร้อยละ 37.26) รองลงมา

ช่วงอายุระหว่าง 25 - 29 ปี จำนวน 16,420 คน (ร้อยละ 22.09) อายุระหว่าง 18-24 ปี จำนวน 14,479 คน (ร้อยละ 19.48) อายุระหว่าง 40-49 ปี จำนวน 11,436 คน (ร้อยละ 15.39) อายุระหว่าง 50-59 ปี จำนวน 2,898 คน (ร้อยละ 3.90) อายุระหว่าง 15-17 ปี จำนวน 713 คน (ร้อยละ 0.96) และอายุ 60 ปีขึ้นไป จำนวน 679 คน (ร้อยละ 0.92) ของจำนวนผู้ได้รับการบรรจุงานทั้งหมดตามลำดับ (ตารางที่ 1.9) เมื่อเปรียบเทียบกับช่วงเวลาเดียวกันในไตรมาสที่ 2 ของปีงบประมาณ 2560 พบว่า ในไตรมาสที่ 2 ของปีงบประมาณ 2561 ทุกช่วงอายุได้รับการบรรจุงานเพิ่มขึ้น ยกเว้น ช่วงอายุ 25-29 ปี ได้รับการบรรจุงานลดลง

และเมื่อแยกการบรรจุงานตามประเภทอาชีพ พบว่า ประเภทอาชีพที่ได้รับการบรรจุงานมากที่สุด 3 ลำดับแรก คือ อาชีพงานพื้นฐาน จำนวน 24,407 คน (ร้อยละ 32.84) รองลงมา พนักงานบริการ พนักงานขายในร้านค้าและตลาด 16,669 คน (ร้อยละ 22.43) และเสมียน เจ้าหน้าที่ จำนวน 12,876 คน (ร้อยละ 17.33)



ประเภทอุตสาหกรรมที่มีการบรรจุงานมากที่สุด 3 ลำดับแรก คือ อุตสาหกรรมการผลิต จำนวน 27,171 คน (ร้อยละ 36.56) รองลงมา อุตสาหกรรมการขนส่งและการขายปลีก การซ่อมแซมยานยนต์ และจักรยานยนต์ จำนวน 20,698 คน (ร้อยละ 27.85) และที่พักแรม และบริการด้านอาหาร จำนวน 6,993 คน (ร้อยละ 9.41) ซึ่งทั้ง 3 ประเภทอุตสาหกรรมดังกล่าว ผู้มีวุฒิมัธยมศึกษาตอนต้นมัธยมศึกษาได้รับการบรรจุงานมากที่สุด (ตารางที่ 1.10)

เมื่อแยกการบรรจุงานตามอายุและประเภทอุตสาหกรรมใน 3 ลำดับแรก พบว่า ผู้ที่มีช่วงอายุระหว่าง 30-39 ปี ได้รับการบรรจุงานมากที่สุด จำนวน 27,693 คน (ร้อยละ 37.26) รองลงมา คือ อายุระหว่าง 25-29 ปี จำนวน 16,420 คน (ร้อยละ 22.09) และช่วงอายุระหว่าง 18-24 ปี จำนวน 14,479 คน (ร้อยละ 19.48) โดยทั้ง 3 ช่วงอายุ เป็นการบรรจุงานในประเภทอุตสาหกรรมการผลิตมากที่สุด (ตารางที่ 1.11) เมื่อเปรียบเทียบกับช่วงเวลาเดียวกันในไตรมาสที่ 2 ของปี 2560 พบว่า ผู้ที่มีอายุระหว่าง 30-39 ปี ได้รับการบรรจุงานเพิ่มขึ้นมากที่สุด (จาก 13,313 คน เป็น 14,479 คน)

ตารางแสดงผู้ลงทะเบียนสมัครงาน ตำแหน่งงานว่าง และการบรรจุงาน จำแนกตามระดับการศึกษา

วุฒิมัธยมศึกษา	ผู้ลงทะเบียนสมัครงาน	ตำแหน่งงานว่าง	บรรจุงาน
รวม	39,965	104,668	74,318
ประถมศึกษาและต่ำกว่า	3,514	17,466	8,312
มัธยมศึกษา	18,594	33,342	31,172
ปวช.	3,529	15,749	6,052
- พาณิชย	818	103	1,885
- ช่าง	581	291	1,315
- อื่นๆ	2,130	15,355	2,852
ปวส.	4,166	15,744	8,863
- พาณิชย	1,547	61	4,162
- ช่าง	861	280	2,204
- อื่นๆ	1,758	15,403	2,497
อนุปริญญา	170	8,317	282
ปริญญาตรี	9,855	13,629	19,250
ปริญญาโท	132	395	385
ปริญญาเอก	5	26	2
อื่น ๆ	0	0	0

1.5 โครงการก้าวสู่งานที่ดี คนมีคุณภาพ (Smart Job Smart Workers)

กรมการจัดหางานได้มีการจัดทำโครงการก้าวสู่งานที่ดี คนมีคุณภาพ (Smart Job Smart Workers) เป็นการให้บริการประชาชนโดยนำเทคโนโลยีมาช่วยในการลดขั้นตอนการปฏิบัติงาน เพื่อให้ประชาชนได้รับความสะดวก รวดเร็ว สามารถ

สืบค้นข้อมูลด้วยตนเอง นอกจากนี้ ยังมีจุดการให้บริการคนพิการ เพื่ออำนวยความสะดวกให้แก่คนพิการเป็นลำดับแรก มีการให้บริการตามระบบ Recruitment เพื่อคัดกรองผู้สมัครงานให้ได้งานทำตามความรู้ ความสามารถ ทักษะ และประสบการณ์ของตนเอง รวมทั้งมีการให้บริการแนะแนวอาชีพ โดยการบริการข้อมูลอาชีพ บริการทดสอบความพร้อมทางอาชีพด้วยตนเอง แนะแนวอาชีพและให้คำปรึกษาอาชีพทั้งรายบุคคลและรายกลุ่ม มีการแสดงสินค้ากลุ่มผู้รับงานไปทำที่บ้าน และการประกอบอาชีพอิสระ โดยในช่วงไตรมาสที่ 2 (มกราคม – มีนาคม 2561) ของปีงบประมาณ 2561 มีผู้ติดต่อขอรับบริการตามโครงการ ทั่วประเทศรวมทั้งสิ้น จำนวน 51,727 คน โดยให้บริการ ณ กรุงเทพมหานคร จำนวน 17,033 คน คิดเป็นร้อยละ 32.93 ส่วนภูมิภาค จำนวน 34,694 คน คิดเป็นร้อยละ 67.07 ทั้งนี้ มีผู้ติดต่อขอรับบริการตามโครงการจากภาคตะวันออกเฉียงเหนือมากที่สุด จำนวน 9,173 คน คิดเป็นร้อยละ 17.73 จังหวัดในภาคตะวันออกเฉียงเหนือที่มีผู้ติดต่อขอรับบริการมากที่สุด คือ อุบลราชธานี ภาคที่มีผู้มาขอรับบริการรองลงมา คือ ภาคกลาง จำนวน 8,234 คน คิดเป็นร้อยละ 15.92 จังหวัดในภาคกลางที่มีผู้มาขอรับบริการมากที่สุด คือ ชลบุรี ภาคเหนือมีผู้มาขอรับบริการ จำนวน 6,962 คน คิดเป็นร้อยละ 13.46 จังหวัดในภาคเหนือที่มีผู้มาขอรับบริการมากที่สุด คือ พิษณุโลก ภาคใต้มีผู้มาขอรับบริการ จำนวน 6,416 คน คิดเป็นร้อยละ 12.40 จังหวัดในภาคใต้ที่มีผู้มาขอรับบริการมากที่สุด คือ สงขลา และปริมณฑลมีผู้มาขอรับบริการ จำนวน 3,909 คน คิดเป็นร้อยละ 7.56 จังหวัดในปริมณฑลที่มีผู้มาขอรับบริการมากที่สุด คือ สมุทรปราการ (ตารางที่ 1.15)

1.6 โครงการส่งเสริมการมีงานทำของผู้สูงอายุในอุตสาหกรรมบริการและการท่องเที่ยว

กรมการจัดหางานได้จัดทำโครงการส่งเสริมการมีงานทำของผู้สูงอายุในอุตสาหกรรมบริการและการท่องเที่ยว โดยมีวัตถุประสงค์ในการพัฒนาทักษะ

ความสามารถของผู้สูงอายุที่มีอายุ 60 ปี ขึ้นไป เพื่อทำงานในอุตสาหกรรมบริการและการท่องเที่ยว โดยกรมการจัดหางานจะประสานและส่งเสริมให้ภาคเอกชนในธุรกิจบริการ การโรงแรม และการท่องเที่ยวมีส่วนร่วมในการจ้างผู้สูงอายุเข้าทำงานในธุรกิจบริการต่าง ๆ รวมไปถึงการจ้างทำสินค้าจากกลุ่มชมรมผู้สูงอายุ เพื่อตลาดโรงแรมและแหล่งท่องเที่ยว โดยในไตรมาสที่ 2 ของปีงบประมาณ 2561 (มกราคม – มีนาคม 2561) มีผู้สูงอายุสมัครขอรับบริการทั้งสิ้น จำนวน 303 คน โดยภาคที่มีผู้สูงอายุสมัครขอรับบริการมากที่สุด คือ ภาคกลาง จำนวน 99 คน (ร้อยละ 32.67) จังหวัดในภาคกลางที่มีผู้สูงอายุมาขอรับบริการมากที่สุด คือ ตราดและประจวบคีรีขันธ์ รองลงมา คือ ภาคใต้ จำนวน 81 คน (ร้อยละ 25.83) จังหวัดในภาคใต้ที่มีผู้สูงอายุมาขอรับบริการมากที่สุด คือ ตรัง ภาคเหนือ จำนวน 69 คน (ร้อยละ 22.77) จังหวัดในภาคเหนือที่มีผู้สูงอายุมาขอรับบริการมากที่สุด คือ น่าน ภาคตะวันออกเฉียงเหนือ จำนวน 37 คน (ร้อยละ 12.21) จังหวัดในภาคตะวันออกเฉียงเหนือที่มีผู้สูงอายุมาขอรับบริการมากที่สุด คือ ร้อยเอ็ดและมุกดาหาร

1.7 โครงการ 1 อำเภอ 1 ภูมิปัญญา

เป็นโครงการที่ส่งเสริมให้ผู้สูงอายุมีโอกาสมีงานทำ มีอาชีพ มีรายได้ สามารถพึ่งพาตนเอง และมีความสุขในการทำงาน โดยการคัดเลือกผู้สูงอายุที่มีทักษะและองค์ความรู้ด้านภูมิปัญญาท้องถิ่นในสาขาต่าง ๆ และได้ขึ้นทะเบียนหางานกับกรมการจัดหางาน เข้าร่วมโครงการเป็นวิทยากรถ่ายทอดองค์ความรู้ให้กับคนในชุมชนหรือบุคคลที่สนใจ เพื่อเป็นการสร้างคุณค่าและความภาคภูมิใจให้กับผู้สูงอายุ โดยในไตรมาสที่ 2 ของปีงบประมาณ 2561 (มกราคม – มีนาคม 2561) มีผู้สูงอายุที่ได้รับการจ้างงาน จำนวน 35 คน และมีผู้ได้รับการถ่ายทอดองค์ความรู้ จำนวน 565 คน ภาคที่มีการจ้างงานผู้สูงอายุตามโครงการ 1 อำเภอ 1 ภูมิปัญญามากที่สุด คือ ภาคเหนือและภาคใต้

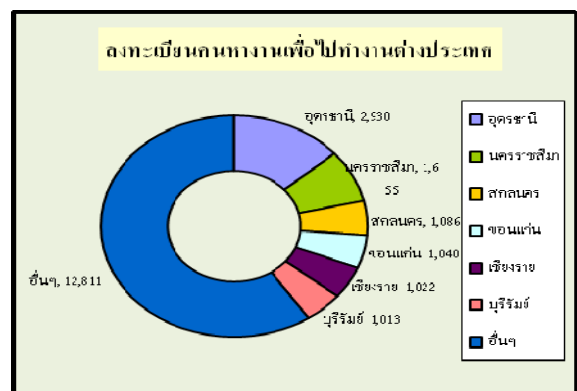
2. การจัดหาแรงงานต่างประเทศ

การบริหารแรงงานไทยไปต่างประเทศ เพื่อกำกับดูแลการจัดส่งแรงงานไทยไปทำงานต่างประเทศ คู่คุ้มครองสิทธิประโยชน์ต่าง ๆ ให้แรงงานไทยได้รับค่าจ้างที่เป็นธรรม มีสภาพความเป็นอยู่และสภาพการทำงานที่เหมาะสม โดยดำเนินการพิจารณาคำขออนุญาตให้ผู้ได้รับอนุญาตจัดหางาน รับผิดชอบและประกาศรับสมัครคนหางานเป็นการล่วงหน้า พิจารณาคำขออนุญาตจัดส่งคนหางานไปทำงานต่างประเทศ นายจ้างขอพาลูกจ้างไปทำงาน/ฝึกงานในต่างประเทศ รับแจ้งการเดินทางกลับไปทำงานต่างประเทศ อบรมคนหางานก่อนเดินทางไปทำงานต่างประเทศ รวมทั้งจัดทำโครงการต่าง ๆ เพื่อส่งเสริมให้แรงงานไทยมีงานทำ และมีรายได้จากการไปทำงานต่างประเทศ ในช่วงไตรมาสที่ 2 (มกราคม – มีนาคม 2561) ของปีงบประมาณ 2561 มีผลการดำเนินงานดังนี้

2.1 คนหางานลงทะเบียนเพื่อไปทำงานต่างประเทศ


ในช่วงไตรมาสที่ 2 (มกราคม – มีนาคม 2561) มีคนหางานมาลงทะเบียนเพื่อไปทำงานต่างประเทศ รวมทั้งสิ้น จำนวน 21,557 คน แยกเป็น เพศชาย 16,536 คน (ร้อยละ 76.71) เพศหญิง 5,021 คน (ร้อยละ 23.29) เมื่อเปรียบเทียบกับช่วงเวลาเดียวกันในไตรมาสที่ 2 ของปีงบประมาณ 2560 พบว่าคนหางานลงทะเบียนเพื่อไปทำงานต่างประเทศ ลดลง (จาก 32,789 คน เป็น 21,557 คน) คิดเป็นร้อยละ 34.25 โดยในไตรมาสที่ 2 ของปีงบประมาณ 2561 คนหางานลงทะเบียนที่ภาคตะวันออกเฉียงเหนือมากที่สุด จำนวน 14,063 คน (ร้อยละ 65.24) โดยจังหวัดที่มีคนหางานลงทะเบียนเพื่อไปทำงานต่างประเทศมากที่สุด คือ จังหวัดอุดรธานี จำนวน 2,930 คน (ร้อยละ 13.59) รองลงมา คือ นครราชสีมา จำนวน 1,655 คน (ร้อยละ 7.68) สกลนคร จำนวน 1,086 คน (ร้อยละ 5.04) ขอนแก่น จำนวน 1,040 คน (ร้อยละ 4.82) และ เชียงราย จำนวน 1,022 คน (ร้อยละ 4.74) ของ

จำนวนคนหางานที่ลงทะเบียนเพื่อไปทำงานต่างประเทศทั้งหมดตามลำดับ ส่วนที่เหลือลงทะเบียนที่จังหวัดอื่นๆ รวมจำนวน 13,824 คน (ร้อยละ 64.13) (ตารางที่ 2.1) และในจำนวนคนหางานที่ลงทะเบียนเพื่อไปทำงานต่างประเทศพบว่า มีวุฒิการศึกษาระดับมัธยมศึกษามากที่สุด คือ จำนวน 11,729 คน (ร้อยละ 54.41) รองลงมา คือ ระดับประถมศึกษา จำนวน 4,542 คน (ร้อยละ 21.07) และระดับปริญญาตรี จำนวน 2,078 คน (ร้อยละ 9.64) นอกนั้นเป็นวุฒิการศึกษาในระดับอื่นๆ จำนวน 3,208 คน (ร้อยละ 14.88) (ตารางที่ 2.2)



2.2 การอบรมคนหางานก่อนเดินทางไปทำงานต่างประเทศ

ในช่วงไตรมาสที่ 2 (มกราคม – มีนาคม 2561) ได้อบรมคนหางานก่อนเดินทางไปทำงานต่างประเทศ จำนวน 8,487 คน โดยคนหางานเข้ารับการอบรมที่กรุงเทพมหานครมากที่สุด จำนวน 7,172 คน (ร้อยละ 84.51) รองลงมา คือ ระยอง จำนวน 356 คน (ร้อยละ 4.19) ชลบุรี จำนวน 196 คน (ร้อยละ 2.31) และอุดรธานี จำนวน 186 คน (ร้อยละ 2.19) ของจำนวนคนหางานที่เข้ารับการอบรมก่อนการเดินทางไปทำงานต่างประเทศทั้งหมด ตามลำดับ ส่วนที่เหลือ จำนวน 577 คน (ร้อยละ 6.80) อบรมที่จังหวัดอื่นๆ (ตารางที่ 2.3) เมื่อเปรียบเทียบกับช่วงเวลาเดียวกันในไตรมาสที่ 2 ของปีงบประมาณ 2560 พบว่าการอบรมคนหางานก่อนเดินทางไปทำงานต่างประเทศ ลดลง (จาก 9,955 คน เป็น 8,487 คน) คิดเป็นร้อยละ 14.75



2.3 การจัดส่งแรงงานไทยไปทำงาน

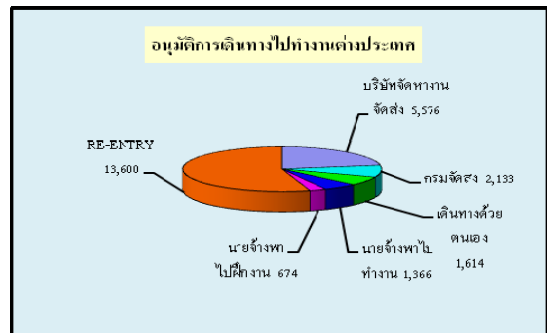
ต่างประเทศ

ในช่วงไตรมาสที่ 2 (มกราคม – มีนาคม 2561) มีคนไทยที่ได้รับอนุญาตให้เดินทางไปทำงานต่างประเทศ รวมทั้งหมด จำนวน 24,963 คน เมื่อเปรียบเทียบกับช่วงเวลาเดียวกันในไตรมาสที่ 2 ของปีงบประมาณ 2560 พบว่า มีจำนวนลดลง (จาก 27,893 คน เป็น 24,963 คน) คิดเป็นร้อยละ 10.50 โดยจังหวัดที่มีคนหางานมาขออนุญาตเดินทางไปทำงานต่างประเทศมากที่สุด คือ กรุงเทพมหานคร จำนวน 11,091 คน (ร้อยละ 44.43) และเป็นคนหางานที่มาขออนุญาตเดินทางไปทำงานต่างประเทศจากจังหวัดในส่วนภูมิภาค จำนวน 13,872 คน (ร้อยละ 55.57) ซึ่งเป็นคนหางานจากภาคตะวันออกเฉียงเหนือมากที่สุด จำนวน 7,343 คน (ร้อยละ 29.41) รองลงมา คือ ภาคเหนือ จำนวน 2,459 คน (ร้อยละ 9.85) ภาคกลาง จำนวน 1,814 คน (ร้อยละ 7.27) ภาคใต้ จำนวน 1,505 คน (ร้อยละ 6.03) และปริณพทล จำนวน 751 คน (ร้อยละ 3.01) ของจำนวนคนหางานไทยที่ได้รับอนุญาตให้เดินทางไปทำงานต่างประเทศ (ตารางที่ 2.4)

จำนวนคนไทยที่ได้รับอนุญาตให้เดินทางไปทำงานต่างประเทศพบว่า ได้เดินทางไปทำงานต่างประเทศโดยบริษัทจัดหางานเป็นผู้จัดส่ง จำนวน 5,576 คน (ร้อยละ 22.34) กรมการจัดหางานจัดส่ง จำนวน 2,133 คน (ร้อยละ 8.54) คนงานแจ้งเดินทางไปทำงานด้วยตนเอง จำนวน 1,614 คน (ร้อยละ 6.47) นายจ้างพาลูกจ้างไปทำงาน จำนวน 1,366 คน (ร้อยละ 5.47) นายจ้างพาลูกจ้างไปฝึกงาน จำนวน

674 คน (ร้อยละ 2.70) และ RE-ENTRY จำนวน 13,600 คน (ร้อยละ 54.48) (ตารางที่ 2.4)

คนไทยที่ได้รับอนุญาตให้เดินทางไปทำงานต่างประเทศ ส่วนใหญ่เดินทางไปทำงานในประเทศได้วันมากที่สุด จำนวน 8,110 คน (ร้อยละ 32.49) รองลงมา คือ สาธารณรัฐเกาหลีใต้ จำนวน 2,587 คน (ร้อยละ 10.37) อิสราเอล จำนวน 2,217 คน (ร้อยละ 8.88) มาเลเซีย จำนวน 1,715 คน (ร้อยละ 6.87) และญี่ปุ่น จำนวน 1,606 คน (ร้อยละ 6.43) ของจำนวนผู้ได้รับอนุญาตให้เดินทางไปทำงานต่างประเทศทั้งหมดตามลำดับ นอกนั้นเดินทางไปประเทศอื่น ๆ รวมจำนวน 8,728 คน (ร้อยละ 34.96) (ตารางที่ 2.5)



เมื่อพิจารณาจำนวนคนไทยที่ได้รับอนุญาตให้เดินทางไปทำงานต่างประเทศ พบว่า ประเภทอาชีพที่คนไทยเดินทางไปทำงานต่างประเทศมากที่สุดคือ ผู้ปฏิบัติงานในโรงงาน ผู้ควบคุมเครื่องจักร และผู้ปฏิบัติงานด้านการประกอบ จำนวน 9,404 คน (ร้อยละ 37.67) รองลงมา ผู้ปฏิบัติงานโดยใช้ฝีมือในธุรกิจต่าง ๆ จำนวน 3,809 คน (ร้อยละ 15.26) ผู้ปฏิบัติงานฝีมือด้านการเกษตรและประมง จำนวน 3,239 คน (ร้อยละ 12.98) อาชีพงานพื้นฐาน จำนวน 3,167 คน (ร้อยละ 12.69) พนักงานบริการ พนักงานขายในร้านค้าและตลาด จำนวน 2,285 คน (ร้อยละ 9.15) ช่างเทคนิคและผู้ปฏิบัติงานที่เกี่ยวข้อง จำนวน 1,710 คน (ร้อยละ 6.85) ผู้ประกอบวิชาชีพด้านต่าง ๆ จำนวน 830 คน (ร้อยละ 3.32) นอกนั้นเป็นประเภทอาชีพอื่น ๆ จำนวน 519 คน (ร้อยละ 2.08)

3. การแนะแนวและส่งเสริมการประกอบอาชีพ

การแนะแนวและส่งเสริมการประกอบอาชีพ เพื่อให้นักเรียน นักศึกษาผู้ที่อยู่ในวัยทำงาน และผู้กำลังเข้าสู่ตลาดแรงงาน มีความรู้ ความสามารถ และทราบความถนัดในการประกอบอาชีพของแต่ละคน โดยให้การแนะแนวอาชีพระดับหมู่บ้าน ดำเนินงานส่งเสริมการประกอบอาชีพอิสระให้ประชาชนทั่วไป ส่งเสริมการมีงานทำให้ ทหารกองประจำการ จัดงานวันมหกรรมอาชีพ งานวันแนะแนวอาชีพ และจัดประชุม / สัมมนาครูแนะแนวอาชีพ ซึ่งในช่วงไตรมาสที่ 2 (มกราคม – มีนาคม 2561) ของปีงบประมาณ 2561 มีผลการดำเนินงาน ดังนี้

3.1 การแนะแนวอาชีพให้แก่นักเรียน นักศึกษา ประชาชนทั่วไป และผู้ประกันตนกรณีว่างงาน รวมทั้งหมด จำนวน 131,315 คน แยกเป็น เพศชาย จำนวน 52,521 คน เพศหญิง จำนวน 78,794 คน ทั้งนี้ ได้แนะแนวอาชีพให้แก่ **นักเรียน นักศึกษาทุกระดับ** จำนวน 91,409 คน แยกเป็น เพศชาย จำนวน 35,745 คน เพศหญิง จำนวน 55,664 คน **ประชาชนทั่วไป** จำนวน 17,304 คน แยกเป็น เพศชาย จำนวน 6,957 คน เพศหญิง จำนวน 10,347 คน และ**ผู้ประกันตนกรณีว่างงาน** จำนวน 22,602 คน แยกเป็น เพศชาย จำนวน 9,819 คน เพศหญิง จำนวน 12,783 คน (**ตารางที่ 3.1**) เมื่อเปรียบเทียบกับช่วงเวลาเดียวกันในไตรมาสที่ 2 ของปีงบประมาณ 2560 พบว่า การแนะแนวอาชีพให้แก่ นักเรียน นักศึกษา ประชาชนและผู้ประกันตนกรณีว่างงานลดลง (จาก 180,566 คน เป็น 131,315 คน) คิดเป็นร้อยละ 27.28

3.2 การแนะแนวอาชีพให้ทหารกองประจำการที่จะปลดเป็นทหารกองหนุน

ในไตรมาสที่ 2 ของปีงบประมาณ 2561 (มกราคม – มีนาคม 2561) ได้จัดกิจกรรมส่งเสริมการมีงานทำให้ทหารกองประจำการที่จะปลดเป็นทหารกองหนุนได้มีงานทำและสามารถประกอบอาชีพตามความรู้ ความสามารถ โดยการจัดหางานและส่งเสริมการประกอบอาชีพอิสระ ซึ่งมีผู้เข้าร่วมกิจกรรม จำนวน 2,540 คน ได้รับการส่งเสริมอาชีพอาชีพอิสระ โดยการทดลองปฏิบัติ จำนวน 2,052 คน รับคำปรึกษาแนะแนวอาชีพ จำนวน 1,823 คน ทดสอบวัดบุคลิกภาพ จำนวน 1,584 คน (**ตารางที่ 3.2**) เมื่อเปรียบเทียบกับช่วงเวลาเดียวกันในไตรมาสที่ 1 ของปีงบประมาณ 2560 พบว่า ผู้เข้าร่วมกิจกรรมเพิ่มขึ้น (จาก 1,200 คน เป็น 2,540 คน) คิดเป็นร้อยละ 111.67

3.3 การแนะแนวอาชีพให้เด็กและเยาวชนในสถานพินิจและคุ้มครองเด็กและเยาวชน

ในไตรมาสที่ 2 ของปีงบประมาณ 2561 (มกราคม – ธันวาคม 2561) ได้จัดกิจกรรมแนะแนวอาชีพให้เยาวชนในสถานพินิจคุ้มครองเด็กและเยาวชนได้ประกอบอาชีพตามความรู้ ความสามารถ และความสนใจของตนเอง โดยการแนะแนวอาชีพ ทดสอบความถนัดทางอาชีพ และสาธิตการประกอบอาชีพอิสระ ซึ่งมีผู้เข้าร่วมกิจกรรม จำนวน 953 คน แยกเป็น เพศชาย จำนวน 858 คน เพศหญิง จำนวน 95 คน รับคำปรึกษาแนะแนวอาชีพ จำนวน 675 คน ทดสอบวัดบุคลิกภาพ จำนวน 633 คน และเข้าร่วมส่งเสริมอาชีพและทดลองปฏิบัติ จำนวน 838 คน (**ตารางที่ 3.3**) เมื่อเปรียบเทียบกับช่วงเวลาเดียวกันในไตรมาสที่ 2 ของปีงบประมาณ 2561 พบว่า ผู้เข้าร่วมกิจกรรมดังกล่าวเพิ่มขึ้น (จาก 625 คน เป็น 953 คน) คิดเป็นร้อยละ 52.48

3.4 สร้างเครือข่ายการแนะแนวอาชีพ

ในช่วงไตรมาสที่ 2 ของปี 2561 (มกราคม – มีนาคม 2561) ได้ดำเนินการจัดสัมมนาเครือข่ายการแนะแนวอาชีพ ได้แก่ ครูแนะแนว ผู้แทนหน่วยงาน/องค์กรที่เกี่ยวข้องทั้งภาครัฐและเอกชน โดยให้ความรู้และแลกเปลี่ยนข้อมูลข่าวสารตลาดแรงงาน เพื่อให้เครือข่ายดังกล่าวนำความรู้ที่ได้รับจากการสัมมนาไปใช้ในการปฏิบัติงานให้เกิดประสิทธิภาพ ซึ่งมีหน่วยงานเข้าร่วมโครงการ จำนวน 812 แห่ง และมีผู้เข้าร่วมสัมมนา จำนวน 1,344 คน แยกเป็นเพศชาย จำนวน 293 คน เพศหญิง จำนวน 1,051 คน (ตารางที่ 3.4) เมื่อเปรียบเทียบกับช่วงเวลาเดียวกันในไตรมาสที่ 2 ของปีงบประมาณ 2561 พบว่าผู้เข้าร่วมกิจกรรมดังกล่าวลดลง (จาก 2,138 คน เป็น 1,344 คน) คิดเป็นร้อยละ 37.14

3.5 การส่งเสริมการรับงานไปทำที่บ้าน

ในไตรมาสที่ 2 ของปีงบประมาณ 2561 (มกราคม – มีนาคม 2561) ได้จัดกิจกรรมการส่งเสริมและการรับงานไปทำที่บ้าน โดยการจัดอบรมให้ความรู้แก่กลุ่มที่เข้าร่วมโครงการเพื่อพัฒนาผู้รับงานไปทำที่บ้าน และผู้นำกลุ่มผู้รับงานไปทำที่บ้านให้มีความรู้ในด้านต่าง ๆ ที่จำเป็นต่อการดำเนินงาน ซึ่งได้มีการจัดอบรมประชาชนทั่วไปที่ประสงค์จะรับงานไปทำที่บ้าน กลุ่มผู้รับงาน ฯ และแรงงานนอกระบบ จำนวน 237 คน แยกเป็น เพศชาย จำนวน 33 คน เพศหญิง จำนวน 204 คน จัดทะเบียนกลุ่มผู้รับงานไปทำที่บ้าน จำนวน 347 คน แยกเป็น เพศชาย จำนวน 49 คน เพศหญิง จำนวน 298 คน ผู้รับงานไปทำที่บ้านประกอบอาชีพมีรายได้ จำนวน 152 คน แยกเป็น เพศชาย จำนวน 26 คน เพศหญิง จำนวน 126 คน (ตารางที่ 3.5) เมื่อเปรียบเทียบกับช่วงเวลาเดียวกันในไตรมาสที่ 2 ของปีงบประมาณ 2561 พบว่าผู้เข้าร่วมกิจกรรมการส่งเสริมการรับงานไปทำที่บ้านเพิ่มขึ้น (จาก 199 คน เป็น 237 คน) คิดเป็นร้อยละ 19.10

3.6 การส่งเสริมการประกอบอาชีพให้กับผู้สูงอายุ

ในช่วงไตรมาสที่ 2 ของปีงบประมาณ 2561 (มกราคม – มีนาคม 2561) มีการดำเนินการแนะแนวและส่งเสริมการประกอบอาชีพรวมทั้งให้คำปรึกษาด้านอาชีพแก่ผู้สูงอายุ ซึ่งมีผู้สูงอายุเข้าร่วมกิจกรรม ดังนี้

- ส่งเสริมอาชีพและทดลองปฏิบัติ จำนวน 521 คน
- อบรมให้ความรู้ด้านการประกอบการ/การตลาด/เงินทุน จำนวน 457 คน
- ผู้สูงอายุประกอบอาชีพมีรายได้ จำนวน 414 คน

3.7 โครงการศูนย์ตรีเทพเพื่อการจ้างงานและยกระดับรายได้ครบวงจร

ในช่วงไตรมาสที่ 2 ของปีงบประมาณ 2561 (มกราคม – มีนาคม 2561) ได้มีการดำเนินการตามโครงการศูนย์ตรีเทพเพื่อการจ้างงานและยกระดับรายได้ครบวงจรโดยการให้บริการจัดหางานโดยเน้นกระบวนการแนะแนวอาชีพ การให้คำปรึกษา การให้ข้อมูลและความรู้ในเรื่องต่างๆ เพื่อนำไปสู่การจ้างงานและการประกอบอาชีพอิสระ ทำให้ประชาชนมีงานทำมีรายได้ ซึ่งมีผู้เข้ารับบริการต่างๆ ดังนี้ (ตารางที่ 3.7)

- ผู้รับบริการ จำนวน 7,031 คน
- ได้รับการบรรจุงาน จำนวน 2,835 คน
- แนะนำให้คำปรึกษาด้านอาชีพ 6,157 คน
- ประกอบอาชีพอิสระ จำนวน 631 คน

เมื่อเปรียบเทียบกับช่วงเวลาเดียวกันในไตรมาสที่ 2 ของปีงบประมาณ 2560 พบว่า ผู้เข้ารับบริการต่าง ๆ ลดลง (จาก 9,022 คน เป็น 7,031 คน) คิดเป็นร้อยละ 22.07

3.8 โครงการเพิ่มอาชีพ เพิ่มรายได้

เป็นการดำเนินการเพื่อให้ผู้ว่างงาน ผู้ถูกเลิกจ้าง แรงงานรอฤดูกาล ผู้ประสบภัยธรรมชาติ ประชาชนทั่วไป และแรงงานที่มีรายได้น้อย ได้มีความรู้ ทักษะในการประกอบอาชีพ สามารถนำความรู้ที่ได้รับไปประกอบอาชีพใหม่หรืออาชีพเสริม

เพื่อก่อให้เกิดรายได้ โดยในช่วงไตรมาสที่ 2 ของปีงบประมาณ 2561 (มกราคม – มีนาคม 2561) ได้มีการส่งเสริมการประกอบอาชีพ จำนวน 18 รุ่น จำนวน 366 คน แยกเป็น เพศชาย จำนวน 50 คน เพศหญิง จำนวน 316 คน และผู้ได้รับการส่งเสริมการประกอบอาชีพมีรายได้ จำนวน 344 คน เมื่อเปรียบเทียบกับช่วงเวลาเดียวกันในไตรมาสที่ 2 ของปีงบประมาณ 2561 พบว่า ผู้เข้ารับการส่งเสริมการประกอบอาชีพลดลง (จาก 384 คน เป็น 366 คน) คิดเป็นร้อยละ 4.69

3.9 การสำรวจและจัดทำทะเบียนผู้สูงอายุที่ต้องการประกอบอาชีพและทำงาน

เป็นการสำรวจความต้องการทำงานของผู้สูงอายุและสำรวจนายจ้าง / สถานประกอบการที่ต้องการจ้างผู้สูงอายุทำงาน และให้ผู้สูงอายุ / นายจ้างเข้าระบบจัดหางานทางเว็บไซต์ของกรมการจัดหางาน โดยผู้สูงอายุเลือกตำแหน่งงานและนายจ้างเลือกผู้สูงอายุเข้าทำงานด้วยการ matching ทั้งนี้ หากผู้สูงอายุประสงค์จะฝึกอาชีพเพื่อเพิ่มทักษะ กรมการจัดหางานจะส่งตัวไปฝึกอาชีพที่กรมพัฒนาฝีมือแรงงานตามความประสงค์ โดยในไตรมาสที่ 2 ของปีงบประมาณ 2561 (มกราคม – มีนาคม 2561) มีผลการสำรวจ ดังนี้

- สำรวจผู้สูงอายุ จำนวน 5,452 คน
- ผู้สูงอายุที่ต้องการประกอบอาชีพอิสระและทำงาน จำนวน 716 คน
- ผู้สูงอายุที่ต้องการประกอบอาชีพอิสระ จำนวน 3,803 คน
- ผู้สูงอายุต้องการมีงานทำ โดยเป็นอาชีพในระบบ จำนวน 933 คน
- สถานประกอบการที่ต้องการจ้างผู้สูงอายุ จำนวน 224 แห่ง
- ตำแหน่งงาน จำนวน 549 อัตรา
- ผู้สูงอายุได้รับการบรรจุงาน จำนวน 219 คน

3.10 การสร้างคุณค่าภูมิปัญญาผู้สูงอายุ

ในไตรมาสที่ 2 ของปีงบประมาณ 2561 (มกราคม – มีนาคม 2561) ได้มีการส่งเสริมการ

รวมกลุ่มของผู้สูงอายุที่มีความพร้อมที่ประสงค์จะประกอบอาชีพอิสระ โดยการแนะนำอาชีพและประสานการฝึกอาชีพตามความต้องการ เพื่อสร้างรายได้และยกระดับคุณภาพชีวิตของผู้สูงอายุให้ดีขึ้น ซึ่งมีผู้เข้าร่วมกิจกรรมต่างๆ ดังนี้

- ผู้สูงอายุที่เข้ารับการอบรม มีจำนวน 376 คน แยกเป็น เพศชาย จำนวน 107 คน เพศหญิง จำนวน 269 คน
- ประกอบอาชีพมีรายได้ จำนวน 330 คน แยกเป็น เพศชาย จำนวน 95 คน เพศหญิง จำนวน 235 คน
- เผยแพร่เอกสาร จำนวน 952 แผ่น/511 ฉบับ/1,463 เล่ม

3.11 มหกรรมสร้างงาน สร้างอาชีพเฉลิมพระเกียรติสถาบันพระมหากษัตริย์

ในไตรมาสที่ 2 ของปีงบประมาณ 2561 (มกราคม – มีนาคม 2561) ได้มีการจัดงานวันมหกรรมสร้างงาน สร้างอาชีพ เฉลิมพระเกียรติสถาบันพระมหากษัตริย์ โดยมีวัตถุประสงค์เพื่อถวายเป็นจรรยภักดีและรำลึกในพระมหากรุณาธิคุณของพระมหากษัตริย์ไทย รวมทั้งเพื่อเผยแพร่ภารกิจของกรมการจัดหางาน โดยมีกิจกรรมดังนี้ (ตารางที่ 3.11)

- ผู้เข้าร่วมงาน จำนวน 6,268 คน แยกเป็น เพศชาย จำนวน 2,294 คน เพศหญิง จำนวน 3,974 คน
- ส่งเสริมอาชีพและทดลองปฏิบัติ จำนวน 4,800 คน
- เข้ารับฟังบรรยาย จำนวน 1,852 คน
- รับคำปรึกษาแนะนำอาชีพ จำนวน 3,130 คน
- ทดสอบวัดบุคลิกภาพ จำนวน 1,598 คน

ตารางแสดงการแนะแนวอาชีพและส่งเสริมการประกอบอาชีพ

โครงการ	จำนวน
การแนะแนวอาชีพให้แก่ นักเรียน นักศึกษา ประชาชนทั่วไป และ ผู้ประกันตนกรณีว่างงาน	131,315
โครงการแนะแนวอาชีพให้ทหาร กองประจำการที่จะปลดเป็นทหาร กองหนุน	2,540
โครงการแนะแนวอาชีพให้เด็กและเยาวชน ในสถานพินิจคุ้มครองเด็กและเยาวชน	953
โครงการสร้างเครือข่ายการแนะแนวอาชีพ	1,344
การส่งเสริมและการรับงานไปทำที่บ้าน	245
การส่งเสริมการประกอบอาชีพให้ผู้สูงอายุ	521
ศูนย์ตรีเทพเพื่อการจ้างงานและยกระดับ รายได้ครัวบวงจร	7,031
โครงการเพิ่มอาชีพ เพิ่มรายได้	366
การสำรวจและจัดทำทะเบียนผู้สูงอายุที่ ต้องการประกอบอาชีพและทำงาน	5,452
สร้างคุณค่าภูมิปัญญาผู้สูงอายุ	376
มหกรรมสร้างงาน สร้างอาชีพ เฉลิมพระเกียรติสถาบันพระมหากษัตริย์	6,268

4. การเผยแพร่ข้อมูลข่าวสาร ตลาดแรงงาน

กรมการจัดหางานมีภารกิจในด้านการให้บริการและเผยแพร่ข้อมูลข่าวสารตลาดแรงงาน เพื่อให้ นักเรียน นักศึกษา ผู้ว่างงาน และประชาชนทั่วไปได้นำข้อมูลข่าวสารดังกล่าวไปใช้ประโยชน์ในการวางแผนการศึกษา วิเคราะห์สถานการณ์ด้านตลาดแรงงานและแนวโน้มความต้องการแรงงาน การขาดแคลนแรงงาน นอกจากนี้ กรมฯ ได้มีการประสานการให้บริการข้อมูลตลาดแรงงานแก่หน่วยงานทั้งภาครัฐและเอกชน ตลอดจนประสานความร่วมมือกับหน่วยงานที่เกี่ยวข้องในการวางแผนพัฒนากำลังแรงงานให้สอดคล้องกับความต้องการของตลาดแรงงาน โดยในไตรมาสที่ 2 ของปีงบประมาณ 2561 (มกราคม – มีนาคม 2561) กรมการจัดหางานได้มีการจัดทำและเผยแพร่ข้อมูล

ข่าวสารตลาดแรงงานในรูปแบบและช่องทางต่าง ๆ ดังนี้ (ตารางที่ 4.1)

- เอกสาร/แผ่นพับ จำนวน 462,841 คน
- ประกาศตำแหน่งงานว่าง จำนวน 165,736 คน
- วารสาร รายเดือน/ไตรมาส/ปี จำนวน 92,938 คน
- วิทยุ/โทรทัศน์/อินเทอร์เน็ต จำนวน 1,106,339 คน
- ไปสเตอร์/โสตทัศนวัสดุ/นิตยสาร/ป้าย ประชาสัมพันธ์ จำนวน 136,623 คน
- หอกระจายข่าว/เสียงตามสาย จำนวน 43,745 คน

5. การจัดระบบการทำงานของ คนต่างด้าว

การดำเนินการจัดระบบการทำงานของ คนต่างด้าว เพื่อดูแล ตรวจสอบการทำงานของ คนต่างด้าวในประเทศไทยให้เป็นไปตาม กฎหมายและเกิดประโยชน์แก่ประเทศไทยมากที่สุด รวมถึงการควบคุมแรงงานต่างด้าวที่เข้า ประเทศโดยผิดกฎหมาย ซึ่งได้รับการผ่อนผันให้ ประกอบอาชีพเป็นการชั่วคราว รวมทั้งดำเนินการ ในเรื่องพิจารณาออกใบอนุญาตทำงาน ต่ออายุ ใบอนุญาตทำงาน เปลี่ยนแปลงรายการใบอนุญาต ทำงาน ออกใบแทนใบอนุญาตทำงาน รับแจ้งเข้า - ออก จากการทำงาน และการขอเข้ามาดำเนินการของ องค์การเอกชนต่างประเทศในประเทศไทย โดยในช่วง ไตรมาสที่ 2 ของปีงบประมาณ 2561 (มกราคม – มีนาคม 2561) มีผลการดำเนินงาน ดังนี้

5.1 คนต่างด้าวยื่นคำขอใบอนุญาตทำงาน รวมทั้งสิ้น จำนวน 566,028 คน ได้รับใบอนุญาต ทำงาน จำนวน 562,291 คน คิดเป็นร้อยละ 99.34 ของคนต่างด้าวที่ยื่นคำขอใบอนุญาตทำงาน เมื่อเปรียบเทียบกับช่วงเวลาเดียวกันในไตรมาสที่ 2 ของปีงบประมาณ 2560 พบว่า คนต่างด้าวยื่นคำขอ

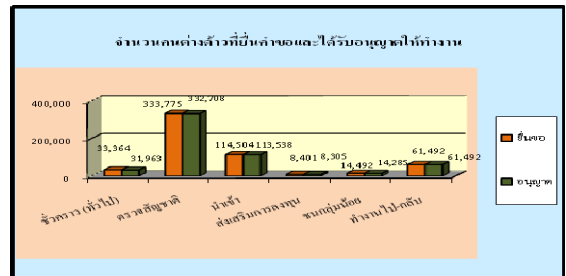
ใบอนุญาตทำงานเพิ่มขึ้น (จาก 232,320 คน เป็น 566,028 คน) คิดเป็นร้อยละ 143.64 (ตารางที่ 5.1)

5.2 คนต่างด้าวตามมาตรา 9 และมาตรา 12 ที่ยื่นคำขอใบอนุญาตทำงาน มีจำนวน 566,028 คน ได้รับใบอนุญาตทำงาน จำนวน 562,291 คน คิดเป็นร้อยละ 99.34 (ตารางที่ 5.2) เมื่อเปรียบเทียบกับไตรมาสที่ 2 ของปีงบประมาณ 2560 พบว่า คนต่างด้าวยื่นคำขอใบอนุญาตทำงานตามมาตรา 9 และ 12 เพิ่มขึ้น (จาก 209,553 คน เป็น 490,044 คน) คิดเป็นร้อยละ 133.85 และได้รับใบอนุญาตทำงานเพิ่มขึ้น (จาก 208,062 คน เป็น 486,514 คน) คิดเป็นร้อยละ 133.83 โดยจำแนกประเภทคนต่างด้าวยื่นคำขอใบอนุญาตทำงานตามมาตรา 9 และ 12 (ตารางที่ 5.2) ได้ดังนี้

- **คนต่างด้าวประเภททั่วไป** ยื่นคำขอใบอนุญาตทำงาน จำนวน 33,364 คน ได้รับใบอนุญาตฯ จำนวน 31,963 คน คิดเป็นร้อยละ 5.68 ของคนต่างด้าวที่ได้รับใบอนุญาตทำงานถูกกฎหมายทั้งหมด
- **คนต่างด้าวตรวจสัญชาติ** ยื่นคำขอใบอนุญาตทำงาน จำนวน 333,775 คน ได้รับใบอนุญาตฯ จำนวน 332,708 คน คิดเป็นร้อยละ 59.17 ของคนต่างด้าวที่ได้รับใบอนุญาตทำงานถูกกฎหมายทั้งหมด
- **คนต่างด้าวที่ได้รับอนุญาตทำงานประเภทนำเข้าตาม MOU** ยื่นคำขอใบอนุญาตทำงาน จำนวน 114,504 คน ได้รับใบอนุญาตฯ จำนวน 113,538 คน คิดเป็นร้อยละ 20.19 ของคนต่างด้าวที่ได้รับใบอนุญาตทำงานถูกกฎหมายทั้งหมด
- **คนต่างด้าวตามมากฎหมายการส่งเสริมการลงทุน** ยื่นคำขอใบอนุญาตทำงาน จำนวน 8,401 คน ได้รับใบอนุญาตฯ จำนวน 8,305 คน คิดเป็นร้อยละ 1.48 ของคนต่างด้าวที่ได้รับใบอนุญาตทำงานถูกกฎหมายทั้งหมด

5.3 คนต่างด้าวมาตรา 13 (ประเภทชนกลุ่มน้อย) ยื่นคำขอรับใบอนุญาตทำงาน จำนวน 14,492 คน และได้รับใบอนุญาตทำงาน จำนวน 14,285 คน คิดเป็นร้อยละ 98.57 (ตารางที่ 5.3) เมื่อเปรียบเทียบกับไตรมาสที่ 2 ของปีงบประมาณ 2560

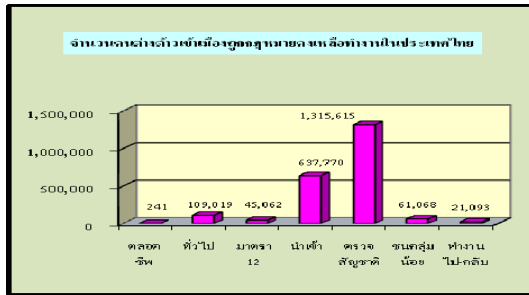
พบว่า คนต่างด้าวมาตรา 13 ยื่นคำขอใบอนุญาตทำงานลดลง (จาก 22,767 คน เป็น 14,492 คน) คิดเป็นร้อยละ 36.35 และได้รับใบอนุญาตทำงานลดลง (จาก 22,566 คน เป็น 14,285 คน) คิดเป็นร้อยละ 36.70 และคิดเป็นร้อยละ 2.54 ของคนต่างด้าวที่ได้รับใบอนุญาตทำงานทั้งหมด



5.4 คนต่างด้าวมาตรา 14 (คนต่างด้าวที่เข้ามาทำงานในลักษณะไป - กลับ หรือตามฤดูกาล) ไตรมาสที่ 2 ของปีงบประมาณ 2561 (มกราคม - มีนาคม 2561) คนต่างด้าวตามมาตรา 14 ยื่นคำขอใบอนุญาตทำงาน จำนวน 61,492 คน ได้รับใบอนุญาตฯ จำนวน 61,492 คน คิดเป็นร้อยละ 100.00 และคิดเป็นร้อยละ 12.64 ของ คนต่างด้าวที่ได้รับใบอนุญาตทำงานทั้งหมด (ตารางที่ 5.3)

5.5 คนต่างด้าวที่ได้รับอนุญาตทำงานคงเหลืออยู่ในประเทศไทย ไตรมาสที่ 2 ของปีงบประมาณ 2561 (มกราคม - มีนาคม 2561) มีคนต่างด้าวที่ได้รับอนุญาตทำงานคงเหลืออยู่ในประเทศไทย รวมทั้งสิ้น จำนวน 2,189,868 คน ประเภทคนต่างด้าวที่ได้รับอนุญาตทำงานคงเหลืออยู่ในประเทศไทย มากที่สุด คือ ประเภทคนต่างด้าวที่ผ่านการตรวจสัญชาติ จำนวน 1,315,615 คน คิดเป็นร้อยละ 60.08 รองลงมาคือ คนต่างด้าวประเภทนำเข้าตาม MOU จำนวน 637,770 คน คิดเป็นร้อยละ 29.12 คนต่างด้าวประเภทชั่วคราว (ทั่วไป) จำนวน 109,019 คน คิดเป็นร้อยละ 4.98 คนต่างด้าวที่เป็นชนกลุ่มน้อย (มาตรา 13) จำนวน 61,068 คน คิดเป็นร้อยละ 2.79 คนต่างด้าวประเภทส่งเสริมการลงทุน (มาตรา 12) จำนวน 45,062 คน คิดเป็นร้อยละ 2.06 คนต่างด้าวที่เข้ามาทำงานในลักษณะไป-กลับ หรือตามกฎหมาย (มาตรา 14) จำนวน 21,093 คน คิดเป็นร้อยละ 0.96

และคนต่างด้าวประเภทตลอดชีพ จำนวน 241 คน คิดเป็นร้อยละ 0.01 ของคนต่างด้าวที่ได้รับอนุญาตทำงานคงเหลืออยู่ในประเทศไทย (ตารางที่ 5.4) เมื่อเปรียบเทียบกับไตรมาสที่ 2 ปีงบประมาณ 2560 พบว่า คนต่างด้าวที่ได้รับอนุญาตทำงานคงเหลืออยู่ในประเทศไทยเพิ่มขึ้น (จาก 1,461,337 คน เป็น 2,189,868 คน) คิดเป็นร้อยละ 49.85



5.6 คนต่างด้าวมาตรา 9 (ตรวจสัญชาติ) ที่ได้รับอนุญาตทำงานคงเหลืออยู่ในประเทศไทย ในช่วงไตรมาสที่ 2 ของปีงบประมาณ 2561 (มกราคม – มีนาคม 2561) มีคนต่างด้าวมาตรา 9 (พิสูจน์สัญชาติ) ที่ได้รับใบอนุญาตทำงานคงเหลืออยู่ในประเทศไทย ณ เดือนมีนาคม 2561 จำนวน 1,315,615 คน โดยเป็นสัญชาติเมียนมา จำนวน 1,087,284 คน คิดเป็นร้อยละ 82.64 ของคนต่างด้าวมาตรา 9 (พิสูจน์สัญชาติ) ที่ได้รับอนุญาตทำงานและคงเหลืออยู่ในประเทศไทย ซึ่งทำงานอยู่ในประเภทกิจการก่อสร้างมากที่สุด รองลงมา คือสัญชาติกัมพูชา จำนวน 148,109 คน คิดเป็นร้อยละ 11.26 โดยทำงานอยู่ในประเภทกิจการก่อสร้างมากที่สุด และสัญชาติลาว จำนวน 80,232 คน คิดเป็นร้อยละ 6.10 ทำงานอยู่ในประเภทกิจการการให้บริการต่างๆ มากที่สุด (ตารางที่ 5.5)

5.7 คนต่างด้าวมาตรา 9 (นำเข้า) ที่ได้รับอนุญาตทำงานคงเหลืออยู่ในประเทศไทย ในช่วงไตรมาสที่ 2 ของปีงบประมาณ 2561 (มกราคม – มีนาคม 2561) มีคนต่างด้าวมาตรา 9 (นำเข้า) ที่ได้รับอนุญาตทำงานคงเหลืออยู่ในประเทศไทย ณ เดือนมีนาคม 2561 จำนวน 637,770 คน โดยเป็นสัญชาติเมียนมา จำนวน 311,382 คน คิดเป็นร้อยละ 48.82 ของคนต่างด้าวมาตรา 9 (นำเข้า) ที่ได้รับอนุญาตทำงานและคงเหลืออยู่ในประเทศไทย ซึ่งทำงานอยู่ใน

ประเภทกิจการต่อเนื่องการเกษตรมากที่สุด รองลงมา คือสัญชาติกัมพูชา จำนวน 226,452 คน คิดเป็นร้อยละ 35.51 ทำงานอยู่ในประเภทกิจการก่อสร้างมากที่สุด และสัญชาติลาว จำนวน 99,936 คน คิดเป็นร้อยละ 15.67 ทำงานอยู่ในประเภทกิจการผลิตหรือจำหน่ายอาหารและเครื่องดื่มมากที่สุด (ตารางที่ 5.6)

6. การตรวจสอบและคุ้มครองคนหางาน

เป็นกิจกรรมที่ดำเนินการเพื่อป้องกันมิให้คนหางานถูกหลอกลวง ถูกเอารัดเอาเปรียบจากบริษัทจัดหางานและบุคคล รวมถึงการใช้มาตรการทางกฎหมายเพื่อป้องกันและลงโทษผู้หลอกลวงเอารัดเอาเปรียบคนหางาน ซึ่งดำเนินการด้านรับเรื่องราวร้องทุกข์ และช่วยเหลือคนหางาน ทั้งในประเทศและต่างประเทศ การอนุญาตจัดตั้งบริษัทจัดหางาน / สำนักงานจัดหางาน เพื่อดำเนินการจัดหางานให้คนหางานทำงานในประเทศและต่างประเทศ สืบสวน สอบสวน บุคคลที่มีพฤติกรรมหลอกลวงคนหางาน โดยในช่วงไตรมาสที่ 2 (มกราคม – มีนาคม 2561) ของปีงบประมาณ 2561 มีผลการปฏิบัติงานด้านการคุ้มครองคนหางาน ดังนี้

6.1 รับเรื่องราวร้องทุกข์จากคนหางานตาม พ.ร.บ จัดหางานฯ พ.ศ. 2528 ในช่วงไตรมาสที่ 2 ของปีงบประมาณ 2561 (มกราคม – มีนาคม 2561) ได้มีการรับเรื่องราวร้องทุกข์จากคนหางาน จำนวน 269 คน แยกเป็น เพศชาย จำนวน 155 คน เพศหญิง จำนวน 114 คน ค่าเสียหาย จำนวน 20,110,359 บาท (ตารางที่ 6.1) และเมื่อเปรียบเทียบกับช่วงเวลาเดียวกันในไตรมาสที่ 2 ของปีงบประมาณ 2560 พบว่าการรับเรื่องราวร้องทุกข์เพิ่มขึ้น (จาก 179 คน เป็น 269 คน) คิดเป็นร้อยละ 50.28

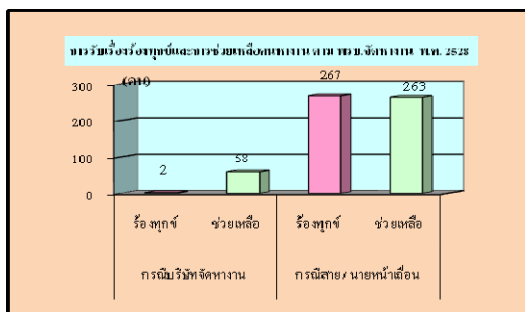
เมื่อแยกกรณีการถูกหลอกลวง พบว่าเป็นกรณีถูกหลอกลวงจากบริษัทจัดหางาน จำนวน 2 คน โดยเป็น เพศชาย จำนวน 2 คน ค่าเสียหาย จำนวน 86,200 บาท เมื่อเปรียบเทียบกับช่วงเวลาเดียวกันในไตรมาสที่ 2 ของปี งบประมาณ 2561 พบว่า กรณีถูกหลอกลวงจากบริษัทจัดหางานลดลง (จาก 4 คน เป็น 2 คน)

และกรณีถูกหลอกลวงจากสาย / นายหน้า จัดหางานเถื่อน จำนวน 267 คน แยกเป็น เพศชาย จำนวน 153 คน เพศหญิง จำนวน 114 คน ค่าเสียหาย จำนวน 20,024,159 บาท (ตารางที่ 6.2) เมื่อเปรียบเทียบกับช่วงเวลาเดียวกันในไตรมาสที่ 2 ของปี 2560 พบว่า กรณีถูกหลอกลวงจากสาย / นายหน้า จัดหางานเถื่อนเพิ่มมากขึ้น (จาก 175 คน เป็น 267 คน) คิดเป็นร้อยละ 52.57

6.2 คนหางานที่ร้องทุกข์ได้รับการช่วยเหลือให้ได้รับเงินคืน ในช่วงไตรมาสที่ 2 ของปีงบประมาณ 2561 (มกราคม – มีนาคม 2561) มีคนหางานที่ร้องทุกข์และได้รับการช่วยเหลือให้ได้รับเงินคืน จำนวน 321 คน แยกเป็น เพศชาย จำนวน 208 คน เพศหญิง จำนวน 113 คน เมื่อเปรียบเทียบกับช่วงเวลาเดียวกันในไตรมาสที่ 2 ของปีงบประมาณ 2560 พบว่า การช่วยเหลือคนหางานเพิ่มขึ้น คิดเป็นร้อยละ 18.77

เมื่อแยกกรณีการช่วยเหลือ พบว่า กรณีถูกหลอกลวงจากบริษัทจัดหางานได้รับการช่วยเหลือ จำนวน 58 คน โดยเป็น เพศชาย จำนวน 58 คน และกรณีถูกหลอกลวงจากสาย/นายหน้าเถื่อนได้รับการช่วยเหลือ จำนวน 263 คน แยกเป็น เพศชาย จำนวน 150 คน เพศหญิง จำนวน 113 คน

เมื่อเปรียบเทียบกับช่วงเวลาเดียวกันในไตรมาสที่ 1 ของปีงบประมาณ 2560 พบว่า กรณีถูกหลอกลวงจากสาย / นายหน้าจัดหางานเถื่อน คนหางานได้รับการช่วยเหลือน้อยกว่าไตรมาสที่ 1 ของปีงบประมาณ 2560 คิดเป็นร้อยละ 1.50 (ตารางที่ 6.2)



.....

ภาคผนวก
(ตารางสถิติ)

ตารางที่ 1.1 การให้บริการจัดหางานในประเทศ (รวมทุกกิจกรรม) จำแนกรายจังหวัด

ข้าราชการ

ไตรมาสที่ 2 ประจำปีงบประมาณ 2561 (มกราคม - มีนาคม 2561)

จังหวัด	ผู้ลงทะเบียนสมัครงาน(คน)			ผู้สมัครงานมาใช้บริการจัดหางาน						ตำแหน่งงานว่าง (อัตรา)				บรรจุงาน		
	รวม	ชาย	หญิง	รวม		ชาย		หญิง		รวม	ชาย	หญิง	ไม่ระบุ	รวม	ชาย	หญิง
				ครั้ง	คน	ครั้ง	คน	ครั้ง	คน							
ทั่วประเทศ	39,965	17,240	22,725	148,505	95,043	62,440	39,956	86,065	55,087	104,668	15,076	7,450	82,142	74,318	31,468	42,850
กรุงเทพมหานคร	6,521	2,920	3,601	32,029	22,387	13,763	9,587	18,266	12,800	21,746	2,827	1,240	17,679	18,494	7,828	10,666
ภูมิภาค	33,444	14,320	19,124	116,476	72,656	48,677	30,369	67,799	42,287	82,922	12,249	6,210	64,463	55,824	23,640	32,184
ปริมณฑล	3,082	1,285	1,797	14,238	7,578	5,841	3,119	8,397	4,459	14,648	3,181	1,083	10,384	5,583	2,247	3,336
ภาคกลาง	9,041	3,844	5,197	29,794	20,144	12,376	8,353	17,418	11,791	24,854	4,359	1,501	18,994	14,142	6,034	8,108
ภาคเหนือ	6,725	3,172	3,553	24,649	13,779	11,055	6,198	13,594	7,581	14,377	1,590	1,174	11,613	11,124	4,976	6,148
ภาคตะวันออกเฉียงเหนือ	8,576	3,554	5,022	26,072	17,431	11,234	7,533	14,838	9,898	14,900	1,360	714	12,826	13,975	6,143	7,832
ภาคใต้	6,020	2,465	3,555	21,723	13,724	8,171	5,166	13,552	8,558	14,143	1,759	1,738	10,646	11,000	4,240	6,760
กรุงเทพมหานคร	6,521	2,920	3,601	32,029	22,387	13,763	9,587	18,266	12,800	21,746	2,827	1,240	17,679	18,494	7,828	10,666
ส่วนกลาง	0	0	0	0	0	0	0	0	0	0	0	0	0	0	0	0
ศูนย์บริการจัดหางานเพื่อคนไทย	174	74	100	1,478	1,282	634	543	844	739	1,495	82	123	1,290	389	478	645
สจก.1-10	6,347	2,846	3,501	30,551	21,105	13,129	9,044	17,422	12,061	20,251	2,745	1,117	16,389	17,371	7,350	10,021
สจก. 1 (สาทร)	186	72	114	2,885	1,457	1,408	700	1,477	757	1,065	225	211	629	1,290	595	695
สจก. 2 (ราชบุรีบูรณะ)	1,166	520	646	4,877	3,257	2,120	1,417	2,757	1,840	2,911	827	160	1,924	2,271	961	1,310
สจก. 3 (บางนา)	501	218	283	2,199	1,238	839	477	1,360	761	1,337	107	37	1,193	698	260	438
สจก. 4 (นวมินทร์)	1,229	514	715	2,060	1,962	851	816	1,209	1,146	2,030	20	18	1,992	2,146	919	1,227
สจก. 5 (มีนบุรี)	529	284	245	1,889	1,781	840	800	1,049	981	2,278	325	83	1,870	1,296	570	726

จังหวัด	ผู้ลงทะเบียนสมัครงาน(คน)			ผู้สมัครงานมาใช้บริการจัดหางาน						ตำแหน่งงานว่าง (อัตรา)				บรรจุงาน		
	รวม	ชาย	หญิง	รวม		ชาย		หญิง		รวม	ชาย	หญิง	ไม่ระบุ	รวม	ชาย	หญิง
				ครั้ง	คน	ครั้ง	คน	ครั้ง	คน							
สจก. 6 (บางพลัด)	370	163	207	4,951	2,829	1,984	1,145	2,967	1,684	2,703	472	280	1,951	2,140	854	1,286
สจก. 7 (บรมราชชนนี)	355	137	218	2,971	2,894	1,256	1,205	1,715	1,689	2,218	421	206	1,591	2,358	996	1,362
สจก. 8 (ราชดำเนิน)	487	218	269	1,423	1,045	643	479	780	566	583	71	11	501	515	184	331
สจก. 9 (หลักสี่)	952	415	537	5,371	3,285	2,153	1,332	3,218	1,953	2,995	151	56	2,788	2,754	1,090	1,664
สจก. 10 (วิภาวดีรังสิต)	572	305	267	1,925	1,357	1,035	673	890	684	2,131	126	55	1,950	1,903	921	982
ปริมาณทล	3,082	1,285	1,797	14,238	7,578	5,841	3,119	8,397	4,459	14,648	3,181	1,083	10,384	5,583	2,247	3,336
สมุทรปราการ	776	318	458	2,882	1,626	1,212	675	1,670	951	5,346	1,747	377	3,222	690	288	402
นนทบุรี	335	112	223	2,254	1,290	859	495	1,395	795	3,824	472	83	3,269	1,414	536	878
ปทุมธานี	407	193	214	2,101	1,162	913	507	1,188	655	1,418	244	388	786	650	275	375
นครปฐม	720	306	414	2,706	2,090	1,114	864	1,592	1,226	1,912	210	29	1,673	1,643	662	981
สมุทรสาคร	844	356	488	4,295	1,410	1,743	578	2,552	832	2,148	508	206	1,434	1,186	486	700
ภาคกลาง	9,041	3,844	5,197	29,794	20,144	12,376	8,353	17,418	11,791	24,854	4,359	1,501	18,994	14,142	6,034	8,108
พระนครศรีอยุธยา	597	238	359	2,537	1,535	980	589	1,557	946	2,968	675	482	1,811	1,276	483	793
อ่างทอง	271	134	137	957	623	389	251	568	372	347	19	12	316	525	204	321
ลพบุรี	813	335	478	2,559	1,168	1,040	476	1,519	692	1,236	237	62	937	736	305	431
สิงห์บุรี	257	124	133	1,176	841	453	331	723	510	781	146	82	553	630	233	397
ชัยนาท	140	76	64	450	235	200	104	250	131	284	19	13	252	174	75	99
สระบุรี	244	104	140	726	625	304	258	422	367	2,125	1,119	65	941	483	198	285
ชลบุรี	1,008	421	587	5,419	4,361	2,395	1,899	3,024	2,462	2,382	133	119	2,130	2,287	1,090	1,197
ระยอง	1,366	580	786	2,527	2,521	1,149	1,146	1,378	1,375	3,890	894	153	2,843	1,730	895	835
จันทบุรี	279	111	168	1,530	853	647	347	883	506	844	0	5	839	596	244	352
ตราด	140	83	57	499	304	228	134	271	170	386	97	26	263	267	117	150

จังหวัด	ผู้ลงทะเบียนสมัครงาน(คน)			ผู้สมัครงานมาใช้บริการจัดหางาน						ตำแหน่งงานว่าง (อัตรา)				บรรจูกาน		
	รวม	ชาย	หญิง	รวม		ชาย		หญิง		รวม	ชาย	หญิง	ไม่ระบุ	รวม	ชาย	หญิง
				ครั้ง	คน	ครั้ง	คน	ครั้ง	คน							
ฉะเชิงเทรา	517	202	315	1,457	798	563	305	894	493	1,516	229	76	1,211	653	256	397
ปราจีนบุรี	606	211	395	1,778	1,094	630	376	1,148	718	2,128	256	74	1,798	820	295	525
นครนายก	25	4	21	767	453	330	198	437	255	399	32	66	301	326	131	195
สระแก้ว	276	172	104	776	415	470	247	306	168	369	1	0	368	231	139	92
ราชบุรี	280	119	161	768	495	283	190	485	305	749	91	37	621	363	148	215
กาญจนบุรี	339	116	223	912	910	341	340	571	570	1,272	159	86	1,027	725	289	436
สุพรรณบุรี	343	169	174	1,197	643	546	294	651	349	729	139	24	566	583	284	299
สมุทรสงคราม	694	311	383	1,112	768	499	337	613	431	1,145	44	16	1,085	605	254	351
เพชรบุรี	471	189	282	1,363	806	508	302	855	504	644	21	5	618	608	224	384
ประจวบคีรีขันธ์	375	145	230	1,284	696	421	229	863	467	660	48	98	514	524	170	354
ภาคเหนือ	6,725	3,172	3,553	24,649	13,779	11,055	6,198	13,594	7,581	14,377	1,590	1,174	11,613	11,124	4,976	6,148
เชียงใหม่	553	254	299	2,742	2,049	1,146	862	1,596	1,187	4,340	469	161	3,710	1,589	695	894
ลำพูน	514	264	250	1,447	667	677	317	770	350	479	31	24	424	586	256	330
ลำปาง	145	64	81	1,612	709	703	318	909	391	920	117	45	758	626	268	358
อุตรดิตถ์	368	117	251	1,023	590	365	191	658	399	421	104	172	145	252	95	157
แพร่	260	120	140	1,218	823	518	363	700	460	806	100	91	615	649	280	369
น่าน	212	93	119	939	531	457	253	482	278	487	1	0	486	334	170	164
พะเยา	178	65	113	587	391	248	163	339	228	396	66	59	271	388	163	225
เชียงราย	1,295	655	640	1,678	1,662	848	839	830	823	1,291	1	2	1,288	1,323	651	672
แม่ฮ่องสอน	201	94	107	238	207	112	96	126	111	332	79	17	236	211	87	124
นครสวรรค์	634	324	310	2,058	1,082	950	505	1,108	577	996	30	14	952	935	433	502
อุทัยธานี	472	209	263	945	476	419	212	526	264	556	33	6	517	438	193	245

จังหวัด	ผู้ลงทะเบียนสมัครงาน(คน)			ผู้สมัครงานมาใช้บริการจัดหางาน						ตำแหน่งงานว่าง (อัตรา)				บรรจูกาน		
	รวม	ชาย	หญิง	รวม		ชาย		หญิง		รวม	ชาย	หญิง	ไม่ระบุ	รวม	ชาย	หญิง
				ครั้ง	คน	ครั้ง	คน	ครั้ง	คน							
กำแพงเพชร	235	112	123	955	481	407	206	548	275	434	103	157	174	379	158	221
ตาก	158	66	92	873	466	402	205	471	261	618	5	5	608	387	182	205
สุโขทัย	326	160	166	1,141	887	539	431	602	456	812	216	100	496	656	316	340
พิษณุโลก	812	436	376	5,706	2,090	2,722	1,007	2,984	1,083	852	198	199	455	1,816	842	974
พิจิตร	150	38	112	628	351	130	80	498	271	292	2	90	200	273	50	223
เพชรบูรณ์	212	101	111	859	317	412	150	447	167	345	35	32	278	282	137	145
ภาคตะวันออกเฉียงเหนือ	8,576	3,554	5,022	26,072	17,431	11,234	7,533	14,838	9,898	14,900	1,360	714	12,826	13,975	6,143	7,832
นครราชสีมา	1,013	415	598	2,858	1,521	1,070	586	1,788	935	1,303	27	0	1,276	1,291	465	826
บุรีรัมย์	229	82	147	1,407	678	597	294	810	384	570	174	28	368	614	254	360
สุรินทร์	693	316	377	2,019	1,441	867	657	1,152	784	1,295	210	86	999	1,116	516	600
ศรีสะเกษ	530	241	289	540	534	246	241	294	293	509	26	10	473	517	239	278
อุบลราชธานี	640	280	360	1,981	1,344	835	566	1,146	778	1,356	6	3	1,347	1,034	458	576
ยโสธร	766	309	457	1,167	879	529	371	638	508	648	52	48	548	751	316	435
ชัยภูมิ	249	84	165	972	535	382	210	590	325	444	1	2	441	413	163	250
อำนาจเจริญ	100	50	50	336	237	173	119	163	118	66	6	6	54	62	31	31
บึงกาฬ	28	20	8	674	373	390	213	284	160	437	0	0	437	300	176	124
หนองบัวลำภู	183	86	97	1,393	1,283	695	648	698	635	908	54	5	849	657	291	366
ขอนแก่น	905	325	580	1,885	1,608	752	616	1,133	992	1,547	7	0	1,540	1,208	500	708
อุดรธานี	491	199	292	1,695	842	715	359	980	483	699	127	31	541	641	267	374
เลย	390	125	265	1,028	654	365	238	663	416	729	15	13	701	509	196	313
หนองคาย	395	193	202	848	470	406	223	442	247	403	22	27	354	349	168	181
มหาสารคาม	173	50	123	830	808	328	317	502	491	574	107	210	257	572	247	325

จังหวัด	ผู้ลงทะเบียนสมัครงาน(คน)			ผู้สมัครงานมาใช้บริการจัดหางาน						ตำแหน่งงานว่าง (อัตรา)				บรรจูกาน		
	รวม	ชาย	หญิง	รวม		ชาย		หญิง		รวม	ชาย	หญิง	ไม่ระบุ	รวม	ชาย	หญิง
				ครั้ง	คน	ครั้ง	คน	ครั้ง	คน							
ร้อยเอ็ด	341	150	191	1,217	696	593	332	624	364	586	9	1	576	540	270	270
กาฬสินธุ์	171	67	104	891	734	387	321	504	413	775	19	11	745	566	264	302
สกลนคร	664	285	379	2,068	1,554	863	658	1,205	896	770	98	41	631	1,735	806	929
นครพนม	351	142	209	1,034	553	434	225	600	328	549	107	82	360	457	200	257
มุกดาหาร	264	135	129	1,229	687	607	339	622	348	732	293	110	329	643	316	327
ภาคใต้	6,020	2,465	3,555	21,723	13,724	8,171	5,166	13,552	8,558	14,143	1,759	1,738	10,646	11,000	4,240	6,760
นครศรีธรรมราช	599	188	411	2,049	1,618	619	494	1,430	1,124	1,364	127	267	970	1,159	346	813
กระบี่	367	159	208	1,358	1,280	525	502	833	778	1,373	44	35	1,294	1,139	379	760
พังงา	48	15	33	514	273	217	117	297	156	281	7	3	271	225	99	126
ภูเก็ต	935	416	519	4,577	2,292	1,697	869	2,880	1,423	2,775	684	662	1,429	2,115	879	1,236
สุราษฎร์ธานี	421	151	270	1,875	1,216	790	497	1,085	719	861	0	0	861	831	319	512
ระนอง	137	66	71	822	520	362	229	460	291	959	198	98	663	408	175	233
ชุมพร	141	45	96	753	409	239	130	514	279	355	80	176	99	333	107	226
สงขลา	981	345	636	2,942	1,852	983	599	1,959	1,253	1,709	98	51	1,560	1,486	565	921
สตูล	525	267	258	1,309	912	608	434	701	478	924	67	35	822	781	357	424
ตรัง	378	171	207	581	570	260	256	321	314	473	19	3	451	415	166	249
พัทลุง	90	43	47	385	294	140	106	245	188	782	84	153	545	316	114	202
ปัตตานี	624	259	365	2,099	1,006	819	394	1,280	612	789	87	49	653	786	326	460
ยะลา	369	153	216	1,225	841	409	275	816	566	844	110	84	650	609	202	407
นราธิวาส	405	187	218	1,234	641	503	264	731	377	654	154	122	378	397	206	191

ตารางที่ 1.2 ผู้ลงทะเบียนสมัครงาน (รวมทุกกิจกรรม) จำแนกตามประเภทอาชีพ และวุฒิการศึกษา

ทั่วราชอาณาจักร

ไตรมาสที่ 2 ประจำปีงบประมาณ 2561 (มกราคม - มีนาคม 2561)

ประเภทอาชีพ	วุฒิการศึกษา													
	รวม	ประถมศึกษา และต่ำกว่า	มัธยมศึกษา	ปวช.			ปวส.			อนุปริญญา	ปริญญาตรี	ปริญญาโท	ปริญญาเอก	อื่นๆ
				พาณิชย์	ช่าง	อื่นๆ	พาณิชย์	ช่าง	อื่นๆ					
รวม	39,965	3,514	18,594	818	581	2,130	1,547	861	1,758	170	9,855	132	5	0
1. ผู้บัญญัติกฎหมาย ข้าราชการระดับอาวุโส ผู้จัดการ	864	28	157	3	2	34	20	9	25	4	542	38	2	0
2. ผู้ประกอบวิชาชีพด้านต่างๆ	1,445	35	99	31	7	25	49	16	33	4	1,107	39	0	0
3. ช่างเทคนิคและผู้ปฏิบัติงานที่เกี่ยวข้อง	5,402	88	2,102	189	66	314	297	192	275	21	1,840	16	2	0
4. เสมียน เจ้าหน้าที่	7,990	164	1,770	226	46	438	655	66	416	59	4,128	22	0	0
5. พนักงานบริการ พนักงานขายในร้านค้าและตลาด	9,425	871	5,377	211	89	610	313	99	299	43	1,499	14	0	0
6. ผู้ปฏิบัติงานฝีมือด้านการเกษตรและประมง (แปรรูป ขั้นพื้นฐาน)	146	71	41	0	0	14	0	0	5	1	14	0	0	0
7. ผู้ปฏิบัติงานโดยใช้ฝีมือในธุรกิจต่างๆ	1,630	235	479	8	127	104	16	282	186	7	186	0	0	0
8. ผู้ปฏิบัติงานในโรงงาน ผู้ควบคุมเครื่องจักรและ ผู้ปฏิบัติงานด้านการประกอบการ	2,049	342	1,227	5	38	158	21	38	135	10	75	0	0	0
9. อาชีพงานพื้นฐาน	10,838	1,677	7,252	128	201	411	169	159	359	21	457	3	1	0
T ผู้ฝึกงาน	176	3	90	17	5	22	7	0	25	0	7	0	0	0

ตารางที่ 1.3 ผู้ลงทะเบียนสมัครงาน (รวมทุกกิจกรรม) จำแนกตามประเภทอาชีพ และอายุ
ทั่วราชอาณาจักร

ไตรมาสที่ 2 ประจำปีงบประมาณ 2561 (มกราคม - มีนาคม 2561)

ประเภทอาชีพ	จำแนกตามอายุ (ปี)							
	รวม	15-17	18-24	25-29	30-39	40-49	50-59	60 ปีขึ้นไป
รวม	39,965	1,458	16,800	8,952	7,204	3,564	1,341	646
1. ผู้บัญญัติกฎหมาย ข้าราชการระดับอาวุโส ผู้จัดการ	864	2	221	209	213	149	45	25
2. ผู้ประกอบวิชาชีพด้านต่างๆ	1,445	1	456	571	256	82	27	52
3. ช่างเทคนิคและผู้ปฏิบัติงานที่เกี่ยวข้อง	5,402	516	2,825	1,112	584	263	72	30
4. เสมียน เจ้าหน้าที่	7,990	193	3,480	2,309	1,254	527	186	41
5. พนักงานบริการ พนักงานขายในร้านค้าและตลาด	9,425	449	4,231	1,808	1,610	769	364	194
6. ผู้ปฏิบัติงานฝีมือด้านการเกษตรและประมง (แปรรูปขั้นพื้นฐาน)	146	1	38	14	12	22	11	48
7. ผู้ปฏิบัติงานโดยใช้ฝีมือในธุรกิจต่างๆ	1,630	3	495	420	386	230	73	23
8. ผู้ปฏิบัติงานในโรงงาน ผู้ควบคุมเครื่องจักรและผู้ปฏิบัติงานด้านการประกอบกร	2,049	0	534	448	613	314	107	33
9. อาชีพงานพื้นฐาน	10,838	279	4,359	2,060	2,276	1,208	456	200
T ผู้ฝึกงาน	176	14	161	1	0	0	0	0

ตารางที่ 1.4 ตำแหน่งงานว่าง (รวมทุกกิจกรรม) จำแนกตามประเภทอาชีพ และวุฒิการศึกษา
 ทหารอากาศ
 ไตรมาสที่ 2 ประจำปีงบประมาณ 2561 (มกราคม - มีนาคม 2561)

ประเภทอาชีพ	วุฒิการศึกษา													
	รวม	ประถมศึกษา และต่ำกว่า	มัธยมศึกษา	ปวช.			ปวส.			อนุปริญญา	ปริญญาตรี	ปริญญาโท	ปริญญาเอก	อื่นๆ
				พาณิชย์	ช่าง	อื่นๆ	พาณิชย์	ช่าง	อื่นๆ					
รวม	104,668	17,466	33,342	103	291	15,355	61	280	15,403	8,317	13,629	395	26	0
1. ผู้บัญชาตึกกฎหมาย ข้าราชการระดับอาวุโส ผู้จัดการ	2,368	137	273	1	0	203	0	0	350	217	1,133	51	3	0
2. ผู้ประกอบวิชาชีพด้านต่างๆ	4,542	216	530	0	1	456	10	0	784	414	2,037	89	5	0
3. ช่างเทคนิคและผู้ปฏิบัติงานที่เกี่ยวข้อง	13,575	1,207	2,843	41	16	2,203	24	22	2,694	1,475	2,944	98	8	0
4. เสมียน เจ้าหน้าที่	16,056	1,398	4,240	54	1	2,835	27	0	2,964	1,471	3,011	53	2	0
5. พนักงานบริการ พนักงานขายในร้านค้าและตลาด	21,082	3,440	7,783	7	0	2,984	0	0	2,813	1,864	2,109	74	8	0
6. ผู้ปฏิบัติงานฝีมือด้านการเกษตรและประมง (แปรรูป ขั้นพื้นฐาน)	304	93	91	0	0	37	0	0	37	17	29	0	0	0
7. ผู้ปฏิบัติงานโดยใช้ฝีมือในธุรกิจต่างๆ	7,463	973	1,972	0	270	1,537	0	258	1,440	542	467	4	0	0
8. ผู้ปฏิบัติงานในโรงงาน ผู้ควบคุมเครื่องจักรและ ผู้ปฏิบัติงานด้านการประกอบการ	6,545	1,706	2,690	0	2	826	0	0	700	358	263	0	0	0
9. อาชีพงานพื้นฐาน	32,247	8,275	12,745	0	1	4,185	0	0	3,538	1,885	1,592	26	0	0
T ผู้ฝึกงาน	486	21	175	0	0	89	0	0	83	74	44	0	0	0

ตารางที่ 1.5 ตำแหน่งงานว่าง (รวมทุกกิจกรรม) จำแนกตามประเภทอาชีพ และอายุ
ทั่วราชอาณาจักร
ไตรมาสที่ 2 ประจำปีงบประมาณ 2561 (มกราคม - มีนาคม 2561)

ประเภทอาชีพ	จำแนกตามอายุ (ปี)							
	รวม	15-17	18-24	25-29	30-39	40-49	50-59	60 ปีขึ้นไป
รวม	104,668	1,752	41,515	25,923	18,864	11,315	4,530	769
1. ผู้บัญชาตติภพหมาย ข้าราชการระดับอาวุโส ผู้จัดการ	2,368	1	938	666	522	197	33	11
2. ผู้ประกอบวิชาชีพด้านต่างๆ	4,542	10	2,079	1,152	772	366	93	70
3. ช่างเทคนิคและผู้ปฏิบัติงานที่เกี่ยวข้อง	13,575	328	5,974	3,461	2,270	1,206	301	35
4. เสมียน เจ้าหน้าที่	16,056	249	7,726	4,001	2,446	1,089	429	116
5. พนักงานบริการ พนักงานขายในร้านค้าและตลาด	21,082	460	8,313	5,163	3,788	2,207	969	182
6. ผู้ปฏิบัติงานฝีมือด้านการเกษตรและประมง (แปรรูปขั้นพื้นฐาน)	304	15	97	75	33	25	14	45
7. ผู้ปฏิบัติงานโดยใช้ฝีมือในธุรกิจต่างๆ	7,463	37	2,861	2,056	1,565	726	195	23
8. ผู้ปฏิบัติงานในโรงงาน ผู้ควบคุมเครื่องจักรและผู้ปฏิบัติงานด้าน การประกอบการ	6,545	53	2,167	1,644	1,354	891	420	16
9. อาชีพงานพื้นฐาน	32,247	442	11,187	7,616	6,050	4,605	2,076	271
T ผู้ฝึกงาน	486	157	173	89	64	3	0	0

ตารางที่ 1.6 ตำแหน่งงานว่าง (รวมทุกกิจกรรม) จำแนกตามประเภทอุตสาหกรรม และวุฒิการศึกษา

ทั่วราชอาณาจักร

ไตรมาสที่ 2 ประจำปีงบประมาณ 2561 (มกราคม- มีนาคม 2561)

ประเภทอุตสาหกรรม	วุฒิการศึกษา													
	รวม	ประถมศึกษา และต่ำกว่า	มัธยมศึกษา	ปวช.			ปวส.			อนุปริญญา	ปริญญาตรี	ปริญญาโท	ปริญญาเอก	อื่นๆ
				พาณิชย	ช่าง	อื่นๆ	พาณิชย	ช่าง	อื่นๆ					
รวม	104,668	17,466	33,342	103	291	15,355	61	280	15,403	8,317	13,629	395	26	0
A เกษตรกรรม การป่าไม้ และการประมง	1,116	209	363	3	2	156	1	0	139	110	129	4	0	0
B การทำเหมืองแร่ และเหมืองหิน	255	74	82	0	2	38	0	1	27	10	21	0	0	0
C การผลิต	40,426	7,077	13,641	19	229	6,097	30	240	5,976	2,863	4,124	129	1	0
D การไฟฟ้า ก๊าซ ไอน้ำ และระบบการปรับอากาศ	175	24	45	0	0	29	0	1	24	10	42	0	0	0
E การจัดหา น้ำ การจัดการน้ำเสียและของเสีย รวมถึงกิจกรรมที่เกี่ยวข้อง	298	66	103	0	0	44	0	0	39	16	27	3	0	0
F การก่อสร้าง	3,587	783	962	1	6	510	1	8	567	277	443	28	1	0
G การขายส่งและการขายปลีก การซ่อมยานยนต์ และจักรยานยนต์	26,643	3,526	8,607	33	25	4,088	12	19	3,990	2,399	3,789	143	12	0
H การขนส่งและสถานที่เก็บสินค้า	2,459	511	712	4	2	287	1	2	340	215	373	12	0	0
I ที่พักแรม และบริการด้านอาหาร	8,620	1,437	2,998	0	1	1,253	1	1	1,232	734	944	15	4	0

ประเภทอุตสาหกรรม	วุฒิการศึกษา													
	รวม	ประถมศึกษา และต่ำกว่า	มัธยมศึกษา	ปวช.			ปวส.			อนุปริญญา	ปริญญาตรี	ปริญญาโท	ปริญญาเอก	อื่นๆ
				พาณิชย์	ช่าง	อื่นๆ	พาณิชย์	ช่าง	อื่นๆ					
J ข้อมูลข่าวสารและการสื่อสาร	3,103	270	859	1	3	444	2	1	505	301	703	11	3	0
K กิจกรรมทางการเงิน และการประกันภัย	2,460	170	493	2	2	360	1	0	526	208	695	3	0	0
L กิจกรรมเกี่ยวกับอาหาริมทรัพย์	933	166	249	1	2	126	3	1	136	56	190	3	0	0
M กิจกรรมวิชาชีพ วิทยาศาสตร์ และกิจกรรมทางวิชาการ	1,726	235	462	2	0	268	0	1	278	157	321	2	0	0
N กิจกรรมการบริหารและบริการสนับสนุนอื่น ๆ	7,141	1,899	2,084	3	5	862	3	5	845	553	871	11	0	0
O การบริหารราชการ การป้องกันประเทศ และการประกันสังคมภาคบังคับ	2,087	348	648	23	9	303	6	0	314	169	259	4	4	0
P การศึกษา	1,022	175	256	5	2	125	0	0	127	86	237	8	1	0
Q กิจกรรมด้านสุขภาพและงานสังคมสงเคราะห์	1,060	162	320	6	0	126	0	0	130	51	257	8	0	0
R ศิลปะ ความบันเทิงและนันทนาการ	548	103	167	0	0	85	0	0	77	48	66	2	0	0
S กิจกรรมการบริการด้านอื่น ๆ	903	165	268	0	1	152	0	0	125	52	131	9	0	0
T กิจกรรมการจ้างงานในครัวเรือน กิจกรรมการผลิตสินค้าและบริการที่ทำขึ้นเองเพื่อใช้ในครัวเรือน ซึ่งไม่สามารถจำแนกกิจกรรมได้อย่างชัดเจน	102	65	23	0	0	2	0	0	5	2	5	0	0	0
U กิจกรรมขององค์การระหว่างประเทศและภาคีสมาชิก	4	1	0	0	0	0	0	0	1	0	2	0	0	0

ตารางที่ 1.7 ตำแหน่งงานว่าง (รวมทุกกิจกรรม) จำแนกตามประเภทอุตสาหกรรม และอายุ

ทั่วราชอาณาจักร

ไตรมาสที่ 2 ประจำปีงบประมาณ 2561 (มกราคม - มีนาคม 2561)

ประเภทอุตสาหกรรม	จำแนกตามอายุ (ปี)							
	รวม	15-17	18-24	25-29	30-39	40-49	50-59	60 ปีขึ้นไป
รวม	104,668	1,752	41,515	25,923	18,864	11,315	4,530	769
A เกษตรกรรม การป่าไม้ และการประมง	1,116	19	411	280	215	95	60	36
B การทำเหมืองแร่ และเหมืองหิน	255	4	112	66	40	16	10	7
C การผลิต	40,426	335	14,360	10,172	8,005	5,317	2,011	226
D การไฟฟ้า ก๊าซ ไอน้ำ และระบบการปรับอากาศ	175	1	74	58	30	12	0	0
E การจัดหา น้ำ การจัดการน้ำเสียและของเสีย รวมถึงกิจกรรมที่เกี่ยวข้อง	298	0	81	69	71	51	25	1
F การก่อสร้าง	3,587	4	1,353	850	624	446	271	39
G การขายส่งและการขายปลีก การซ่อมยานยนต์ และจักรยานยนต์	26,643	516	11,020	6,847	4,708	2,573	888	91
H การขนส่งและสถานที่เก็บสินค้า	2,459	10	1,029	600	461	238	116	5
I ที่พักแรม และบริการด้านอาหาร	8,620	441	3,667	2,169	1,291	647	321	84
J ข้อมูลข่าวสารและการสื่อสาร	3,103	39	1,392	831	619	166	49	7
K กิจกรรมทางการเงิน และการประกันภัย	2,460	2	1,148	547	411	253	79	20
L กิจกรรมเกี่ยวกับอสังหาริมทรัพย์	933	0	466	221	136	71	38	1

ประเภทอุตสาหกรรม	จำแนกตามอายุ (ปี)							
	รวม	15-17	18-24	25-29	30-39	40-49	50-59	60 ปีขึ้นไป
M กิจกรรมวิชาชีพ วิทยาศาสตร์ และกิจกรรมทางวิชาการ	1,726	67	837	396	259	120	46	1
N กิจกรรมการบริหารและบริการสนับสนุนอื่น ๆ	7,141	16	2,867	1,630	1,306	894	342	86
O การบริหารราชการ การป้องกันประเทศ และการประกันสังคม ภาคบังคับ	2,087	207	1,004	384	185	127	103	77
P การศึกษา	1,022	31	426	198	135	93	73	66
Q กิจกรรมด้านสุขภาพและงานสังคมสงเคราะห์	1,060	19	561	243	127	70	35	5
R ศิลปะ ความบันเทิงและนันทนาการ	548	40	260	120	62	39	18	9
S กิจกรรมการบริการด้านอื่น ๆ	903	1	394	227	155	82	40	4
T กิจกรรมการจ้างงานในครัวเรือน กิจกรรมการผลิตสินค้าและ บริการที่ทำขึ้นเองเพื่อใช้ในครัวเรือน ซึ่งไม่สามารถจำแนกกิจกรรม ได้อย่างชัดเจน	102	0	49	15	24	5	5	4
U กิจกรรมขององค์การระหว่างประเทศและภาคีสมาชิก	4	0	4	0	0	0	0	0

ตารางที่ 1.8 บรรจุนาน (รวมทุกกิจกรรม) จำแนกตามประเภทอาชีพ และวุฒิการศึกษา

ทั่วราชอาณาจักร

ไตรมาสที่ 2 ประจำปีงบประมาณ 2561 (มกราคม - มีนาคม 2561)

ประเภทอาชีพ	วุฒิการศึกษา													
	รวม	ประถมศึกษา และต่ำกว่า	มัธยมศึกษา	ปวช.			ปวส.			อนุปริญญา	ปริญญาตรี	ปริญญาโท	ปริญญาเอก	อื่นๆ
				พาณิชย	ช่าง	อื่นๆ	พาณิชย	ช่าง	อื่นๆ					
รวม	74,318	8,312	31,172	1,885	1,315	2,852	4,162	2,204	2,497	282	19,250	385	2	0
1. ผู้บัญญัติกฎหมาย ข้าราชการระดับอาวุโส ผู้จัดการ	1,589	38	177	18	11	31	75	30	38	13	1,047	111	0	0
2. ผู้ประกอบวิชาชีพด้านต่างๆ	2,990	59	332	42	20	47	164	50	64	7	2,126	78	1	0
3. ช่างเทคนิคและผู้ปฏิบัติงานที่เกี่ยวข้อง	8,432	221	2,278	342	134	357	731	300	315	36	3,673	45	0	0
4. เสมียน เจ้าหน้าที่	12,876	257	2,963	507	118	498	1,325	247	521	81	6,281	77	1	0
5. พนักงานบริการ พนักงานขายในร้านค้าและตลาด	16,669	1,747	7,595	473	215	771	915	296	524	84	3,997	52	0	0
6. ผู้ปฏิบัติงานฝีมือด้านการเกษตรและประมง (แปรรูปขั้นพื้นฐาน)	213	105	67	1	0	15	1	1	4	0	19	0	0	0
7. ผู้ปฏิบัติงานโดยใช้ฝีมือในธุรกิจต่างๆ	2,990	460	883	31	270	125	76	588	193	11	351	2	0	0
8. ผู้ปฏิบัติงานในโรงงาน ผู้ควบคุมเครื่องจักรและ ผู้ปฏิบัติงานด้านการประกอบการ	4,000	787	2,310	45	96	209	79	110	159	7	195	3	0	0
9. อาชีพงานพื้นฐาน	24,407	4,637	14,499	410	446	780	789	582	649	43	1,555	17	0	0
T ผู้ฝึกงาน	152	1	68	16	5	19	7	0	30	0	6	0	0	0

ตารางที่ 1.9 บรรจุนาน (รวมทุกกิจกรรม) จำแนกตามประเภทอาชีพ และอายุ
ทั่วราชอาณาจักร

ไตรมาสที่ 2 ประจำปีงบประมาณ 2561 (มกราคม - มีนาคม 2561)

ประเภทอาชีพ	จำแนกตามอายุ (ปี)							
	รวม	15-17	18-24	25-29	30-39	40-49	50-59	60 ปีขึ้นไป
รวม	74,318	713	14,479	16,420	27,693	11,436	2,898	679
1. ผู้บัญญัติกฎหมาย ข้าราชการระดับอาวุโส ผู้จัดการ	1,589	1	157	219	586	458	143	25
2. ผู้ประกอบวิชาชีพด้านต่างๆ	2,990	12	254	728	1,419	461	64	52
3. ช่างเทคนิคและผู้ปฏิบัติงานที่เกี่ยวข้อง	8,432	179	2,439	1,867	2,855	906	149	37
4. เสมียน เจ้าหน้าที่	12,876	96	2,288	3,440	5,171	1,559	280	42
5. พนักงานบริการ พนักงานขายในร้านค้าและตลาด	16,669	222	3,691	3,715	5,811	2,280	720	230
6. ผู้ปฏิบัติงานฝีมือด้านการเกษตรและประมง (แปรรูปขั้นพื้นฐาน)	213	1	38	19	43	43	14	55
7. ผู้ปฏิบัติงานโดยใช้ฝีมือในธุรกิจต่างๆ	2,990	3	419	635	1,139	617	148	29
8. ผู้ปฏิบัติงานในโรงงาน ผู้ควบคุมเครื่องจักรและผู้ปฏิบัติงานด้านการประกอบ	4,000	1	579	711	1,496	931	252	30
9. อาชีพงานพื้นฐาน	24,407	190	4,476	5,080	9,173	4,181	1,128	179
T ผู้ฝึกงาน	152	8	138	6	0	0	0	0

ตารางที่ 1.10 บรรจุนาน (รวมทุกกิจกรรม) จำแนกตามประเภทอุตสาหกรรม และวุฒิการศึกษา

ทั่วราชอาณาจักร

ไตรมาสที่ 2 ประจำปีงบประมาณ 2561 (มกราคม - มีนาคม 2561)

ประเภทอุตสาหกรรม	วุฒิการศึกษา													
	รวม	ประถมศึกษา และต่ำกว่า	มัธยมศึกษา	ปวช.			ปวส.			อนุปริญญา	ปริญญาตรี	ปริญญาโท	ปริญญาเอก	อื่นๆ
				พาณิชย์	ช่าง	อื่นๆ	พาณิชย์	ช่าง	อื่นๆ					
รวม	74,318	8,312	31,172	1,885	1,315	2,852	4,162	2,204	2,497	282	19,250	385	2	0
A เกษตรกรรม การป่าไม้ และการประมง	580	135	202	14	8	27	28	9	28	4	121	4	0	0
B การทำเหมืองแร่ และเหมืองหิน	185	52	85	1	5	1	6	8	2	0	24	1	0	0
C การผลิต	27,171	3,746	13,602	555	455	982	1,265	949	928	64	4,527	98	0	0
D การไฟฟ้า ก๊าซ ไอน้ำ และระบบการปรับอากาศ	113	11	40	3	3	1	5	11	0	0	38	1	0	0
E การจัดหา น้ำ การจัดการน้ำเสียและของเสีย	253	71	84	1	5	8	8	5	8	1	58	4	0	0
รวมถึงกิจกรรมที่เกี่ยวข้อง														
F การก่อสร้าง	2,600	512	824	38	54	90	116	127	113	12	695	19	0	0
G การขายส่งและการขายปลีก การซ่อมยานยนต์ และจักรยานยนต์	20,698	1,476	8,037	661	460	935	1,411	603	760	97	6,163	95	0	0
H การขนส่งและสถานที่เก็บสินค้า	1,453	187	596	41	33	47	67	56	33	6	382	5	0	0
I ที่พักแรม และบริการด้านอาหาร	6,993	654	3,185	214	99	330	357	95	225	35	1,775	24	0	0
J ข้อมูลข่าวสารและการสื่อสาร	1,871	80	560	58	35	58	139	74	59	6	778	24	0	0

ประเภทอุตสาหกรรม	วุฒิการศึกษา													
	รวม	ประถมศึกษา และต่ำกว่า	มัธยมศึกษา	ปวช.			ปวส.			อนุปริญญา	ปริญญาตรี	ปริญญาโท	ปริญญาเอก	อื่นๆ
				พาณิชย	ช่าง	อื่นๆ	พาณิชย	ช่าง	อื่นๆ					
K กิจกรรมทางการเงิน และการประกันภัย	2,033	60	404	50	18	62	182	40	54	11	1,119	33	0	0
L กิจกรรมเกี่ยวกับก่อสร้างหริมทรัพย์	752	45	178	23	19	15	43	26	28	4	356	15	0	0
M กิจกรรมวิชาชีพ วิทยาศาสตร์ และกิจกรรมทางวิชาการ	1,110	67	310	32	18	43	81	30	45	9	462	13	0	0
N กิจกรรมการบริหารและบริการสนับสนุนอื่น ๆ	4,095	793	1,714	102	60	114	166	78	99	12	939	18	0	0
O การบริหารราชการ การป้องกันประเทศ และการประกันสังคมภาคบังคับ	1,728	231	563	39	22	76	146	50	60	9	526	6	0	0
P การศึกษา	845	35	115	5	6	7	30	7	5	3	619	11	2	0
Q กิจกรรมด้านสุขภาพและงานสังคมสงเคราะห์	812	46	273	21	3	19	64	16	21	5	336	8	0	0
R ศิลปะ ความบันเทิงและนันทนาการ	456	32	165	8	7	19	14	10	22	4	172	3	0	0
S กิจกรรมการบริการด้านอื่น ๆ	508	61	214	17	5	17	31	10	7	0	143	3	0	0
T กิจกรรมการจ้างงานในครัวเรือน กิจกรรมการผลิตสินค้าและบริการที่ทำขึ้นเองเพื่อใช้ในครัวเรือนซึ่งไม่สามารถจำแนกกิจกรรมได้อย่างชัดเจน	56	18	21	2	0	0	1	0	0	0	14	0	0	0
U กิจกรรมขององค์การระหว่างประเทศและภาคีสมาชิก	6	0	0	0	0	1	2	0	0	0	3	0	0	0

ตารางที่ 1.11 บรรจุงาน (รวมทุกกิจกรรม) จำแนกตามประเภทอุตสาหกรรม และอายุ
ทั่วราชอาณาจักร

ไตรมาสที่ 2 ประจำปีงบประมาณ 2561 (มกราคม - มีนาคม 2561)

ประเภทอุตสาหกรรม	จำแนกตามอายุ (ปี)							
	รวม	15-17	18-24	25-29	30-39	40-49	50-59	60 ปีขึ้นไป
รวม	74,318	713	14,479	16,420	27,693	11,436	2,898	679
A เกษตรกรรม การป่าไม้ และการประมง	580	0	98	109	207	102	31	33
B การทำเหมืองแร่ และเหมืองหิน	185	1	21	39	63	42	12	7
C การผลิต	27,171	115	4,963	6,075	10,398	4,509	947	164
D การไฟฟ้า ก๊าซ ไอ้ น้ำ และระบบการปรับอากาศ	113	1	16	31	44	19	2	0
E การจัดหา น้ำ การจัดการน้ำเสียและของเสีย รวมถึง	253	0	7	36	83	73	52	2
F การก่อสร้าง	2,600	1	224	495	1,016	599	234	31
G การขายส่งและการขายปลีก การซ่อมยานยนต์ และ จักรยานยนต์	20,698	260	4,716	4,869	7,703	2,605	465	80
H การขนส่งและสถานที่เก็บสินค้า	1,453	0	136	334	623	271	76	13
I ที่พักแรม และบริการด้านอาหาร	6,993	238	2,229	1,293	1,987	886	239	121
J ข้อมูลข่าวสารและการสื่อสาร	1,871	12	351	518	710	235	44	1
K กิจกรรมทางการเงิน และการประกันภัย	2,033	0	251	473	966	295	45	3
L กิจกรรมเกี่ยวกับอสังหาริมทรัพย์	752	0	82	151	318	158	41	2

ประเภทอุตสาหกรรม	จำแนกตามอายุ (ปี)							
	รวม	15-17	18-24	25-29	30-39	40-49	50-59	60 ปีขึ้นไป
M กิจกรรมวิชาชีพ วิทยาศาสตร์ และกิจกรรมทางวิชาการ	1,110	2	140	274	479	176	35	4
N กิจกรรมการบริหารและบริการสนับสนุนอื่น ๆ	4,095	3	448	811	1,532	806	395	100
O การบริหารราชการ การป้องกันประเทศ และการประกันสังคมภาคบังคับ	1,728	66	403	311	493	240	137	78
P การศึกษา	845	2	34	163	404	167	69	6
Q กิจกรรมด้านสุขภาพและงานสังคมสงเคราะห์	812	7	139	217	314	99	28	8
R ศิลปะ ความบันเทิงและนันทนาการ	456	0	147	95	134	51	16	13
S กิจกรรมการบริการด้านอื่น ๆ	508	5	73	114	197	87	23	9
T กิจกรรมการจ้างงานในครัวเรือน กิจกรรมการผลิตสินค้าและบริการที่ทำขึ้นเองเพื่อใช้ในครัวเรือน ซึ่งไม่สามารถจำแนกกิจกรรมได้อย่างชัดเจน	56	0	1	12	19	14	6	4
U กิจกรรมขององค์การระหว่างประเทศและภาคีสมาชิก	6	0	0	0	3	2	1	0

ตารางที่ 1.12 ผู้ลงทะเบียนสมัครงาน ตำแหน่งงานว่าง และการบรรจุนงาน (รวมทุกกิจกรรม) จำแนกตามระดับการศึกษา

ทั่วราชอาณาจักร

ไตรมาสที่ 2 ประจำปีงบประมาณ 2561 (มกราคม - มีนาคม 2561)

วุฒิการศึกษา	ผู้ลงทะเบียนสมัครงาน	ตำแหน่งงานว่าง	บรรจุนงาน
รวม	39,965	104,668	74,318
ประถมศึกษาและต่ำกว่า	3,514	17,466	8,312
มัธยมศึกษา	18,594	33,342	31,172
ปวช.	3,529	15,749	6,052
- พาณิชย	818	103	1,885
- ช่าง	581	291	1,315
- อื่นๆ	2,130	15,355	2,852
ปวส.	4,166	15,744	8,863
- พาณิชย	1,547	61	4,162
- ช่าง	861	280	2,204
- อื่นๆ	1,758	15,403	2,497
อนุปริญญา	170	8,317	282
ปริญญาตรี	9,855	13,629	19,250
ปริญญาโท	132	395	385
ปริญญาเอก	5	26	2
อื่น ๆ	0	0	0

ตารางที่ 1.13 ผู้ลงทะเบียนสมัครงาน ตำแหน่งงานว่าง และการบรรจุงาน(รวมทุกกิจกรรม) จำแนกตามระดับอายุ

ทั่วราชอาณาจักร

ไตรมาสที่ 2 ประจำปีงบประมาณ 2561 (มกราคม - มีนาคม 2561)

อายุ (ปี)	ผู้ลงทะเบียนสมัครงาน	ตำแหน่งงานว่าง	บรรจุงาน
รวม	39,965	104,668	74,318
15-17	1,458	1,752	713
18-24	16,800	41,515	14,479
25-29	8,952	25,923	16,420
30-39	7,204	18,864	27,693
40-49	3,564	11,315	11,436
50-59	1,341	4,530	2,898
60 ปีขึ้นไป	646	769	679

ตารางที่ 1.14 ผู้ลงทะเบียนสมัครงาน ตำแหน่งงานว่าง และการบรรจุงาน จำแนกตามอาชีพ และรายอาชีพที่มีความต้องการมากที่สุด

ทั่วราชอาณาจักร

ไตรมาสที่ 2 ประจำปีงบประมาณ 2561 (มกราคม - มีนาคม 2561)

ประเภทอาชีพ	ผู้ลงทะเบียนสมัครงาน	ตำแหน่งงานว่าง	บรรจุงาน
รวม	39,965	104,668	74,318
1 ผู้บัญญัติกฎหมาย ข้าราชการระดับอาวุโส, ผู้จัดการ	864	2,368	1,589
1) ผู้จัดการฝ่ายการเงินและบริหาร	271	516	361
2) ผู้จัดการฝ่ายขายและการตลาด	76	456	282
3) ผู้จัดการฝ่ายจัดหาและจำหน่ายสินค้า	58	68	45
4) ผู้จัดการทั่วไปด้านค้าส่งและค้าปลีก (ประเภท G)	53	255	190
5) ผู้จัดการฝ่ายผลิตและปฏิบัติการซึ่งมิได้จัดประเภทไว้ที่อื่น (ประเภท L ยกเว้น 7522 ,M,N,O: 92 ,Q)	50	69	43
6) อื่นๆ	356	1,004	668
2 ผู้ประกอบวิชาชีพด้านต่างๆ	1,445	4,542	2,990
1) ผู้ประกอบวิชาชีพทางธุรกิจที่มิได้จัดประเภทไว้ในที่อื่น	518	2,636	1,892
2) ผู้ประกอบวิชาชีพด้านการสอนระดับมัธยมศึกษาและผู้สอนในระดับมัธยมศึกษา	93	111	78
3) สถาปนิกวิศวกรและผู้ประกอบวิชาชีพที่เกี่ยวข้องที่มิได้จัดประเภทไว้ในที่อื่น	85	216	96
4) วิศวกรโยธา	59	145	104
5) วิศวกรเครื่องกล	57	165	92
6) อื่นๆ	633	1,269	728
3 ช่างเทคนิคและผู้ปฏิบัติงานที่เกี่ยวข้อง	5,402	13,575	8,432
1) ตัวแทนฝ่ายขายด้านเทคนิคและการค้า	2,804	4,832	3,767
2) เจ้าหน้าที่บัญชี	971	2,283	1,965
3) ผู้ตรวจสอบด้านความปลอดภัย สุขภาพ และคุณภาพผลิตภัณฑ์	448	3,093	1,075

ประเภทอาชีพ	ผู้ลงทะเบียนสมัครงาน	ตำแหน่งงานว่าง	บรรจุงาน
4) ช่างเทคนิควิศวกรรมเครื่องกล	131	442	165
5) ภัณฑนากร นักออกแบบเชิงพาณิชย์	124	388	199
6) อื่นๆ	924	2,537	1,261
4 เสมียน เจ้าหน้าที่	7,990	16,056	12,876
1) เจ้าหน้าที่สำนักงานอื่นๆ	5,233	7,638	7,144
2) เจ้าหน้าที่เก็บเงินและเจ้าหน้าที่ขายตั๋ว	813	2,302	1,739
3) เจ้าหน้าที่คลังสินค้า	751	2,847	1,757
4) พนักงานต้อนรับ และพนักงานบริการข้อมูลข่าวสาร	303	866	540
5) เจ้าหน้าที่วางแผนการผลิต	149	381	230
6) อื่นๆ	741	2,022	1,466
5 พนักงานบริการ พนักงานขายในร้านค้าและตลาด	9,425	21,082	16,669
1) พนักงานขายของหน้าร้านและพนักงานสาธิตสินค้า	5,412	12,597	10,559
2) พนักงานบริการอาหารและเครื่องดื่ม	2,214	3,052	2,539
3) แม่บ้านและผู้ปฏิบัติงานที่เกี่ยวข้อง	914	2,220	1,760
4) ผู้ให้บริการด้านการป้องกันภัยที่มีจัดประเภทไว้ในที่อื่น	429	2,038	890
5) พ่อครัว	314	869	747
6) อื่นๆ	142	306	174
6 ผู้ปฏิบัติงานฝีมือด้านการเกษตรและประมง (แปรรูปขั้นพื้นฐาน)	146	304	213
1) ผู้เพาะปลูกพืชสวนและพืชในเรือนเพาะชำ	106	207	135
2) ผู้ปลูกพืชสวน พืชไร่ และธัญพืช	17	51	41
3) ผู้เพาะปลูกไม้ยืนต้นและไม้พุ่ม	5	5	16
4) ผู้เลี้ยงสัตว์ปีก , ผู้ผลิตสัตว์ปีกชนิดต่างๆ	4	10	14
5) ผู้ทำงานด้านการประมงชายฝั่งทะเล	4	0	0
6) อื่นๆ	10	31	7

ประเภทอาชีพ	ผู้ลงทะเบียนสมัครงาน	ตำแหน่งงานว่าง	บรรจุงาน
7 ผู้ปฏิบัติงานโดยใช้ฝีมือในธุรกิจต่างๆ	1,630	7,463	2,990
1) ช่างไฟฟ้าอาคารและอุปกรณ์ไฟฟ้าอื่นๆ	367	1,471	675
2) ช่างเครื่องและช่างปรับแต่งเครื่องยานยนต์	221	726	409
3) ช่างเครื่องและช่างปรับแต่งเครื่องจักรกลทางการเกษตรหรือ อุตสาหกรรม	183	963	227
4) ช่างเครื่องและช่างปรับแต่งอุปกรณ์ไฟฟ้ากำลัง	117	424	169
5) ช่างเชื่อมและช่างตัดโลหะ	101	695	196
6) อื่นๆ	641	3,184	1,314
8 ผู้ปฏิบัติงานในโรงงาน ผู้ควบคุมเครื่องจักรและผู้ปฏิบัติงานด้านการประกอบ	2,049	6,545	4,000
1) ผู้ขับรถยนต์ รถรับจ้าง และรถตู้	897	2,431	1,682
2) ผู้ประกอบอุปกรณ์อิเล็กทรอนิกส์	405	696	621
3) ผู้ควบคุมเครื่องจักรและผู้ปฏิบัติงานด้านการประกอบอื่น ๆ	129	303	218
4) ผู้ควบคุมเครื่องเย็บ เครื่องปัก , ช่างเย็บ ช่างปักด้วยเครื่องจักร	43	518	502
5) ผู้ขับรถบรรทุกขนาดใหญ่	38	1,028	274
6) อื่นๆ	537	1,569	703
9 อาชีพงานพื้นฐาน	10,838	32,247	24,407
1) แรงงานบรรจุผลิตภัณฑ์	6,241	18,738	14,534
2) แรงงานด้านการประกอบ	4,142	11,361	8,632
3) พนักงานรับส่งเอกสาร พนักงานขนสัมภาระและพนักงานขนส่งสินค้าอื่นๆ	146	569	387
4) ผู้ดูแลรักษาอาคารสิ่งปลูกสร้าง	77	552	274
5) ผู้ขนส่งสินค้าต่าง ๆ	46	211	141
6) อื่นๆ	186	816	439
T ผู้ฝึกงาน	176	486	152

ตารางที่ 1.15 ก้าวสู่งานที่ดี คนมีคุณภาพ (Smart Job Smart Workers)

ทั่วราชอาณาจักร

ไตรมาสที่ 2 ประจำปีงบประมาณ 2561 (มกราคม - มีนาคม 2561)

จังหวัด	ก้าวสู่งานที่ดี คนมีคุณภาพ (Smart Job Smart Workers)	
	คน	
ทั่วประเทศ		51,727
กรุงเทพมหานคร		17,033
ภูมิภาค		34,694
ปริมณฑล		3,909
ภาคกลาง		8,234
ภาคเหนือ		6,962
ภาคตะวันออกเฉียงเหนือ		9,173
ภาคใต้		6,416
กรุงเทพมหานคร		17,033
อินเทอร์เน็ต		9,084
ศูนย์บริการจัดหางานเพื่อคนไทย		1,172
สจก.1-10		6,777
สจก. 1 (สาทร)		538
สจก. 2 (ราษฎร์บูรณะ)		863
สจก. 3 (บางนา)		427

จังหวัด	ก้าวสู่งานที่ดี คนมีคุณภาพ (Smart Job Smart Workers)
	คน
สจก. 4 (นวมินทร์)	594
สจก. 5 (มีนบุรี)	857
สจก. 6 (บางพลัด)	558
สจก. 7 (บรมราชชนนี)	709
สจก. 8 (ราชดำเนิน)	364
สจก. 9 (หลักสี่)	1116
สจก. 10 (วิภาวดีรังสิต)	751
ปริมาณ	3,909
สมุทรปราการ	792
นนทบุรี	627
ปทุมธานี	710
นครปฐม	605
สมุทรสาคร	1,175
ภาคกลาง	8,234
พระนครศรีอยุธยา	476
อ่างทอง	222
ลพบุรี	566
สิงห์บุรี	291
ชัยนาท	125
สระบุรี	547

จังหวัด	ก้าวสู่งานที่ดี คนมีคุณภาพ (Smart Job Smart Workers)
	คน
ชลบุรี	701
ระยอง	632
จันทบุรี	416
ตราด	200
ฉะเชิงเทรา	543
ปราจีนบุรี	592
นครนายก	143
สระแก้ว	256
ราชบุรี	304
กาญจนบุรี	660
สุพรรณบุรี	501
สมุทรสงคราม	167
เพชรบุรี	622
ประจวบคีรีขันธ์	270
ภาคเหนือ	6,962
เชียงใหม่	827
ลำพูน	443
ลำปาง	505
อุตรดิตถ์	250
แพร่	273

จังหวัด	ก้าวสู่งานที่ดี คนมีคุณภาพ (Smart Job Smart Workers)
	คน
น่าน	289
พะเยา	204
เชียงราย	596
แม่ฮ่องสอน	68
นครสวรรค์	668
อุทัยธานี	272
กำแพงเพชร	273
ตาก	313
สุโขทัย	159
พิษณุโลก	1,352
พิจิตร	251
เพชรบูรณ์	219
ภาคตะวันออกเฉียงเหนือ	9,173
นครราชสีมา	788
บุรีรัมย์	305
สุรินทร์	520
ศรีสะเกษ	285
อุบลราชธานี	1,106
ยโสธร	503
ชัยภูมิ	266

จังหวัด	ก้าวสู่งานที่ดี คนมีคุณภาพ (Smart Job Smart Workers)	
	คน	
อำนาจเจริญ		181
บึงกาฬ		90
หนองบัวลำภู		471
ขอนแก่น		866
อุดรธานี		604
เลย		294
หนองคาย		223
มหาสารคาม		458
ร้อยเอ็ด		360
กาฬสินธุ์		331
สกลนคร		843
นครพนม		227
มุกดาหาร		452
ภาคใต้		6,416
นครศรีธรรมราช		612
กระบี่		309
พังงา		136
ภูเก็ต		662
สุราษฎร์ธานี		790
ระนอง		190

จังหวัด	ก้าวสู่งานที่ดี คนมีคุณภาพ (Smart Job Smart Workers)	
	คน	
ชุมพร		225
สงขลา		1,094
สตูล		399
ตรัง		225
พัทลุง		183
ปัตตานี		647
ยะลา		634
นราธิวาส		310

ตารางที่ 1.16 ส่งเสริมการมีงานทำของผู้สูงอายุในอุตสาหกรรมบริการและการท่องเที่ยว
ทั่วราชอาณาจักร

ไตรมาสที่ 2 ประจำปีงบประมาณ 2561 (มกราคม - มีนาคม 2561)

จังหวัด	โครงการส่งเสริมการมีงานทำของผู้สูงอายุในอุตสาหกรรมบริการและการท่องเที่ยว	
	คน	
ทั่วประเทศ		303
กรุงเทพมหานคร		17
ภูมิภาค		286
ปริมณฑล		0
ภาคกลาง		99
ภาคเหนือ		69
ภาคตะวันออกเฉียงเหนือ		37
ภาคใต้		81
กรุงเทพมหานคร		17
สจก.1-10		17
สจก. 1 (สาทร)		0
สจก. 2 (ราษฎร์บูรณะ)		0
สจก. 3 (บางนา)		3
สจก. 4 (นวมินทร์)		10
สจก. 5 (มีนบุรี)		1

จังหวัด	โครงการส่งเสริมการมีงานทำของผู้สูงอายุในอุตสาหกรรมบริการและการท่องเที่ยว	
	คน	
สจก. 6 (บางพลัด)		0
สจก. 7 (บรมราชชนนี)		3
สจก. 8 (ราชดำเนิน)		0
สจก. 9 (หลักสี่)		0
สจก. 10 (วิภาวดีรังสิต)		0
ปริมาณ		0
สมุทรปราการ		0
นนทบุรี		0
ปทุมธานี		0
นครปฐม		0
สมุทรสาคร		0
ภาคกลาง		99
พระนครศรีอยุธยา		2
อ่างทอง		5
ลพบุรี		9
สิงห์บุรี		8
ชัยนาท		8
สระบุรี		0
ชลบุรี		0
ระยอง		2

จังหวัด	โครงการส่งเสริมการมีงานทำของผู้สูงอายุในอุตสาหกรรมบริการและการท่องเที่ยว
	คน
จันทบุรี	0
ตราด	12
ฉะเชิงเทรา	0
ปราจีนบุรี	4
นครนายก	5
สระแก้ว	2
ราชบุรี	4
กาญจนบุรี	6
สุพรรณบุรี	8
สมุทรสงคราม	4
เพชรบุรี	8
ประจวบคีรีขันธ์	12
ภาคเหนือ	69
เชียงใหม่	0
ลำพูน	0
ลำปาง	0
อุตรดิตถ์	7
แพร่	8
น่าน	20
พะเยา	0

จังหวัด	โครงการส่งเสริมการมีงานทำของผู้สูงอายุในอุตสาหกรรมบริการและการท่องเที่ยว
	คน
เชียงราย	10
แม่ฮ่องสอน	8
นครสวรรค์	5
อุทัยธานี	0
กำแพงเพชร	1
ตาก	0
สุโขทัย	0
พิษณุโลก	6
พิจิตร	0
เพชรบูรณ์	4
ภาคตะวันออกเฉียงเหนือ	37
นครราชสีมา	0
บุรีรัมย์	0
สุรินทร์	10
ศรีสะเกษ	2
อุบลราชธานี	1
ยโสธร	0
ชัยภูมิ	0
อำนาจเจริญ	0
บึงกาฬ	0

จังหวัด	โครงการส่งเสริมการมีงานทำของผู้สูงอายุในอุตสาหกรรมบริการและการท่องเที่ยว
	คน
หนองบัวลำภู	0
ขอนแก่น	0
อุดรธานี	0
เลย	0
หนองคาย	0
มหาสารคาม	0
ร้อยเอ็ด	12
กาฬสินธุ์	0
สกลนคร	0
นครพนม	0
มุกดาหาร	12
ภาคใต้	81
นครศรีธรรมราช	13
กระบี่	10
พังงา	0
ภูเก็ต	0
สุราษฎร์ธานี	4
ระนอง	5
ชุมพร	2
สงขลา	6

จังหวัด	โครงการส่งเสริมการมีงานทำของผู้สูงอายุในอุตสาหกรรมบริการและการท่องเที่ยว	
	คน	
สตูล		7
ตรัง		16
พัทลุง		6
ปัตตานี		0
ยะลา		8
นราธิวาส		4

ตารางที่ 1.17 1 อำเภอ 1 ภูมิปัญญา

ทั่วราชอาณาจักร

ไตรมาสที่ 2 ประจำปีงบประมาณ 2561 (มกราคม - มีนาคม 2561)

จังหวัด	รวม	1 อำเภอ 1 ภูมิปัญญา	
		ผู้สูงอายุที่ได้รับการจ้างงาน	ผู้ได้รับการถ่ายทอดองค์ความรู้
		คน	คน
ทั่วประเทศ	600	35	565
กรุงเทพมหานคร	600	0	0
ภูมิภาค	600	35	565
ปริมณฑล	33	3	30
ภาคกลาง	54	4	50
ภาคเหนือ	125	10	115
ภาคตะวันออกเฉียงเหนือ	178	8	170
ภาคใต้	200	10	200
กรุงเทพมหานคร	0	0	0
ส่วนกลาง	0	0	0
สจก.1-10	0	0	0
สจก. 1 (สาทร)	0	0	0
สจก. 2 (ราษฎร์บูรณะ)	0	0	0
สจก. 3 (บางนา)	0	0	0

จังหวัด	รวม	1 อำเภอ 1 ภูมิปัญญา	
		ผู้สูงอายุที่ได้รับการจ้างงาน	ผู้ได้รับการถ่ายทอดองค์ความรู้
		คน	คน
สจก. 4 (นวมินทร์)	0	0	0
สจก. 5 (มีนบุรี)	0	0	0
สจก. 6 (บางพลัด)	0	0	0
สจก. 7 (บรมราชชนนี)	0	0	0
สจก. 8 (ราชดำเนิน)	0	0	0
สจก. 9 (หลักสี่)	0	0	0
สจก. 10 (วิภาวดีรังสิต)	0	0	0
ปริมาตร	33	3	30
สมุทรปราการ	22	2	20
นนทบุรี	11	1	10
ปทุมธานี	0	0	0
นครปฐม	0	0	0
สมุทรสาคร	0	0	0
ภาคกลาง	54	4	50
พระนครศรีอยุธยา	0	0	0
อ่างทอง	0	0	0
ลพบุรี	0	0	0
สิงห์บุรี	0	0	0
ชัยนาท	0	0	0

จังหวัด	รวม	1 อำเภอ 1 ภูมิปัญญา	
		ผู้สูงอายุที่ได้รับการจ้างงาน	ผู้ได้รับการถ่ายทอดองค์ความรู้
		คน	คน
สระบุรี	0	0	0
ชลบุรี	0	0	0
ระยอง	0	0	0
จันทบุรี	0	0	0
ตราด	0	0	0
ฉะเชิงเทรา	0	0	0
ปราจีนบุรี	0	0	0
นครนายก	0	0	0
สระแก้ว	0	0	0
ราชบุรี	0	0	0
กาญจนบุรี	0	0	0
สุพรรณบุรี	54	4	50
สมุทรสงคราม	0	0	0
เพชรบุรี	0	0	0
ประจวบคีรีขันธ์	0	0	0
ภาคเหนือ	125	10	115
เชียงใหม่	0	0	0
ลำพูน	0	0	0
ลำปาง	0	0	0

จังหวัด	รวม	1 อำเภอ 1 ภูมิปัญญา	
		ผู้สูงอายุที่ได้รับการจ้างงาน	ผู้ได้รับการถ่ายทอดองค์ความรู้
		คน	คน
อุดรดิตถ์	0	0	0
แพร่	0	0	0
น่าน	0	0	0
พะเยา	0	0	0
เชียงราย	82	7	75
แม่ฮ่องสอน	0	0	0
นครสวรรค์	43	3	40
อุทัยธานี	0	0	0
กำแพงเพชร	0	0	0
ตาก	0	0	0
สุโขทัย	0	0	0
พิษณุโลก	0	0	0
พิจิตร	0	0	0
เพชรบูรณ์	0	0	0
ภาคตะวันออกเฉียงเหนือ	178	8	170
นครราชสีมา	0	0	0
บุรีรัมย์	44	4	40
สุรินทร์	0	0	0
ศรีสะเกษ	0	0	0

จังหวัด	รวม	1 อำเภอ 1 ภูมิปัญญา	
		ผู้สูงอายุที่ได้รับการจ้างงาน	ผู้ได้รับการถ่ายทอดองค์ความรู้
		คน	คน
อุบลราชธานี	0	0	0
ยโสธร	0	0	0
ชัยภูมิ	0	0	0
อำนาจเจริญ	0	0	0
บึงกาฬ	0	0	0
หนองบัวลำภู	0	0	0
ขอนแก่น	134	4	130
อุดรธานี	0	0	0
เลย	0	0	0
หนองคาย	0	0	0
มหาสารคาม	0	0	0
ร้อยเอ็ด	0	0	0
กาฬสินธุ์	0	0	0
สกลนคร	0	0	0
นครพนม	0	0	0
มุกดาหาร	0	0	0
ภาคใต้	210	10	200
นครศรีธรรมราช	126	6	120
กระบี่	0	0	0

จังหวัด	รวม	1 อำเภอ 1 ภูมิปัญญา	
		ผู้สูงอายุที่ได้รับการจ้างงาน	ผู้ได้รับการถ่ายทอดองค์ความรู้
		คน	คน
พังงา	0	0	0
ภูเก็ต	0	0	0
สุราษฎร์ธานี	0	0	0
ระนอง	0	0	0
ชุมพร	0	0	0
สงขลา	84	4	80
สตูล	0	0	0
ตรัง	0	0	0
พัทลุง	0	0	0
ปัตตานี	0	0	0
ยะลา	0	0	0
นราธิวาส	0	0	0

ตารางที่ 2.1 จำนวนคนงานที่ลงทะเบียนแจ้งความประสงค์เดินทางไปทำงานต่างประเทศ

จำแนกตามภูมิลำเนา ที่ราชอาณาจักร

ไตรมาสที่ 2 ประจำปีงบประมาณ 2561 (มกราคม - มีนาคม 2561)

จังหวัด	ลงทะเบียน		
	รวม	ชาย	หญิง
ทั่วประเทศ	21,557	16,536	5,021
กรุงเทพมหานคร	506	256	250
ภูมิภาค	21,051	16,280	4,771
ปริมณฑล	467	267	200
ภาคกลาง	1,215	835	380
ภาคเหนือ	4,812	3,736	1,076
ภาคตะวันออกเฉียงเหนือ	14,063	11,130	2,933
ภาคใต้	494	312	182
กรุงเทพมหานคร	506	256	250
กองบริหารแรงงานไทยไปต่างประเทศ	506	256	250
สจก.1-10	0	0	0
สจก. 1 (สาทร)	0	0	0
สจก. 2 (ราษฎร์บูรณะ)	0	0	0
สจก. 3 (บางนา)	0	0	0
สจก. 4 (นวมินทร์)	0	0	0
สจก. 5 (มีนบุรี)	0	0	0
สจก. 6 (บางพลัด)	0	0	0
สจก. 7 (บรมราชชนนี)	0	0	0

จังหวัด	ลงทะเบียน		
	รวม	ชาย	หญิง
สจก. 8 (ราชดำเนิน)	0	0	0
สจก. 9 (หลักสี่)	0	0	0
สจก. 10 (วิภาวดีรังสิต)	0	0	0
ปริมณฑล	467	267	200
สมุทรปราการ	160	105	55
นนทบุรี	95	48	47
ปทุมธานี	139	73	66
นครปฐม	46	25	21
สมุทรสาคร	27	16	11
ภาคกลาง	1,215	835	380
พระนครศรีอยุธยา	106	70	36
อ่างทอง	25	11	14
ลพบุรี	67	31	36
สิงห์บุรี	24	18	6
ชัยนาท	37	21	16
สระบุรี	58	36	22
ชลบุรี	231	155	76
ระยอง	178	150	28
จันทบุรี	43	36	7
ตราด	11	10	1
ฉะเชิงเทรา	76	51	25
ปราจีนบุรี	37	27	10
นครนายก	19	14	5

จังหวัด	ลงทะเบียน		
	รวม	ชาย	หญิง
สระแก้ว	107	81	26
ราชบุรี	49	36	13
กาญจนบุรี	49	33	16
สุพรรณบุรี	47	30	17
สมุทรสงคราม	9	6	3
เพชรบุรี	16	10	6
ประจวบคีรีขันธ์	26	9	17
ภาคเหนือ	4,812	3,736	1,076
เชียงใหม่	322	209	113
ลำพูน	116	80	36
ลำปาง	567	466	101
อุตรดิตถ์	207	153	54
แพร่	118	90	28
น่าน	157	135	22
พะเยา	241	185	56
เชียงราย	1,022	802	220
แม่ฮ่องสอน	12	7	5
นครสวรรค์	257	195	62
อุทัยธานี	45	31	14
กำแพงเพชร	287	233	54
ตาก	306	264	42
สุโขทัย	591	454	137
พิษณุโลก	233	188	45

จังหวัด	ลงทะเบียน		
	รวม	ชาย	หญิง
พิจิตร	114	76	38
เพชรบูรณ์	217	168	49
ภาคตะวันออกเฉียงเหนือ	14,063	11,130	2,933
นครราชสีมา	1,655	1,309	346
บุรีรัมย์	1,013	808	205
สุรินทร์	377	297	80
ศรีสะเกษ	245	194	51
อุบลราชธานี	502	392	110
ยโสธร	94	65	29
ชัยภูมิ	983	741	242
อำนาจเจริญ	75	51	24
บึงกาฬ	261	213	48
หนองบัวลำภู	735	613	122
ขอนแก่น	1,040	824	216
อุดรธานี	2,930	2,356	574
เลย	152	129	23
หนองคาย	819	681	138
มหาสารคาม	540	410	130
ร้อยเอ็ด	222	143	79
กาฬสินธุ์	394	283	111
สกลนคร	1,086	842	244
นครพนม	856	721	135
มุกดาหาร	84	58	26

จังหวัด	ลงทะเบียน		
	รวม	ชาย	หญิง
ภาคใต้	494	312	182
นครศรีธรรมราช	49	29	20
กระบี่	9	6	3
พังงา	12	9	3
ภูเก็ต	36	18	18
สุราษฎร์ธานี	20	11	9
ระนอง	5	3	2
ชุมพร	13	11	2
สงขลา	139	97	42
สตูล	15	13	2
ตรัง	18	8	10
พัทลุง	18	12	6
ปัตตานี	87	54	33
ยะลา	52	29	23
นราธิวาส	21	12	9

ที่มา : กองบริหารแรงงานไทยไปต่างประเทศ กรมการจัดหางาน

ตารางที่ 2.2 จำนวนคนหางานที่ลงทะเบียนแจ้งความประสงค์เดินทางไปทำงานต่างประเทศ
 จำแนกตามวุฒิการศึกษา ที่พระราชอาณาจักร
 ไตรมาสที่ 2 ประจำปีงบประมาณ 2561 (มกราคม - มีนาคม 2561)

วุฒิการศึกษา	จำนวนคนหางานที่ลงทะเบียนแจ้งความประสงค์เดินทางไปทำงานต่างประเทศ		
	รวม	ชาย	หญิง
รวมทั้งสิ้น	21,557	16,536	5,021
ประถมศึกษา	4,542	3,923	619
มัธยมศึกษา	11,729	9,140	2,589
ปวช.	1,162	851	311
ปวส.	1,978	1,530	448
อนุปริญญา	11	7	4
ปริญญาตรี	2,078	1,060	1,018
ปริญญาโท	45	17	28
ปริญญาเอก	2	1	1
อื่นๆ	10	7	3

ที่มา : กองบริหารแรงงานไทยไปต่างประเทศ กรมการจัดหางาน

ตารางที่ 2.3 จำนวนคนหางานที่ได้รับการอบรมก่อนเดินทางไปทำงานต่างประเทศ

จำแนกตามจังหวัด ที่ราชอาณาจักร

ไตรมาสที่ 2 ประจำปีงบประมาณ 2561 (มกราคม - มีนาคม 2561)

จังหวัด	จำนวนคนหางานที่ได้รับการอบรม		
	รวม	ชาย	หญิง
ทั่วประเทศ	8,487	7,252	1,235
กรุงเทพมหานคร	7,172	6,196	976
ภูมิภาค	1,315	1,056	259
ปริมณฑล	0	0	0
ภาคกลาง	723	635	88
ภาคเหนือ	38	23	15
ภาคตะวันออกเฉียงเหนือ	549	395	154
ภาคใต้	5	3	2
กรุงเทพมหานคร	7,172	6,196	976
กองบริหารแรงงานไทยไปต่างประเทศ	7,063	6,100	963
สจก.1-10	109	96	13
สจก. 1 (สาทร)	0	0	0
สจก. 2 (ราษฎร์บูรณะ)	0	0	0
สจก. 3 (บางนา)	0	0	0
สจก. 4 (นวมินทร์)	0	0	0
สจก. 5 (มีนบุรี)	0	0	0
สจก. 6 (บางพลัด)	0	0	0
สจก. 7 (บรมราชชนนี)	0	0	0

จังหวัด	จำนวนคนหางานที่รับการอบรม		
	รวม	ชาย	หญิง
สจก. 8 (ราชดำเนิน)	0	0	0
สจก. 9 (หลักสี่)	0	0	0
สจก. 10 (วิภาวดีรังสิต)	109	96	13
ปริมาตร	0	0	0
สมุทรปราการ	0	0	0
นนทบุรี	0	0	0
ปทุมธานี	0	0	0
นครปฐม	0	0	0
สมุทรสาคร	0	0	0
ภาคกลาง	723	635	88
พระนครศรีอยุธยา	91	56	35
อ่างทอง	0	0	0
ลพบุรี	0	0	0
สิงห์บุรี	0	0	0
ชัยนาท	0	0	0
สระบุรี	0	0	0
ชลบุรี	196	171	25
ระยอง	356	332	24
จันทบุรี	0	0	0
ตราด	0	0	0
ฉะเชิงเทรา	80	76	4
ปราจีนบุรี	0	0	0
นครนายก	0	0	0

จังหวัด	จำนวนคนหางานที่รับการอบรม		
	รวม	ชาย	หญิง
สระแก้ว	0	0	0
ราชบุรี	0	0	0
กาญจนบุรี	0	0	0
สุพรรณบุรี	0	0	0
สมุทรสงคราม	0	0	0
เพชรบุรี	0	0	0
ประจวบคีรีขันธ์	0	0	0
ภาคเหนือ	38	23	15
เชียงใหม่	0	0	0
ลำพูน	0	0	0
ลำปาง	0	0	0
อุตรดิตถ์	0	0	0
แพร่	0	0	0
น่าน	0	0	0
พะเยา	0	0	0
เชียงราย	8	4	4
แม่ฮ่องสอน	0	0	0
นครสวรรค์	0	0	0
อุทัยธานี	0	0	0
กำแพงเพชร	0	0	0
ตาก	0	0	0
สุโขทัย	30	19	11
พิษณุโลก	0	0	0

จังหวัด	จำนวนคนหางานที่รับการอบรม		
	รวม	ชาย	หญิง
พิจิตร	0	0	0
เพชรบูรณ์	0	0	0
ภาคตะวันออกเฉียงเหนือ	549	395	154
นครราชสีมา	86	66	20
บุรีรัมย์	24	22	2
สุรินทร์	0	0	0
ศรีสะเกษ	8	6	2
อุบลราชธานี	14	11	3
ยโสธร	0	0	0
ชัยภูมิ	48	39	9
อำนาจเจริญ	0	0	0
บึงกาฬ	0	0	0
หนองบัวลำภู	0	0	0
ขอนแก่น	0	0	0
อุดรธานี	186	97	89
เลย	0	0	0
หนองคาย	35	25	10
มหาสารคาม	0	0	0
ร้อยเอ็ด	0	0	0
กาฬสินธุ์	0	0	0
สกลนคร	74	64	10
นครพนม	74	65	9
มุกดาหาร	0	0	0

จังหวัด	จำนวนคนหางานที่รับการอบรม		
	รวม	ชาย	หญิง
ภาคใต้	5	3	2
นครศรีธรรมราช	0	0	0
กระบี่	0	0	0
พังงา	0	0	0
ภูเก็ต	4	3	1
สุราษฎร์ธานี	1	0	1
ระนอง	0	0	0
ชุมพร	0	0	0
สงขลา	0	0	0
สตูล	0	0	0
ตรัง	0	0	0
พัทลุง	0	0	0
ปัตตานี	0	0	0
ยะลา	0	0	0
นราธิวาส	0	0	0

ตารางที่ 2.4 จำนวนคนงานไทยที่ได้รับอนุญาตให้เดินทางไปทำงานต่างประเทศ

จำแนกตามจังหวัด เพศ และวิธีการเดินทางไปทำงาน

ไตรมาสที่ 2 ประจำปีงบประมาณ 2561 (มกราคม - มีนาคม 2561)

จังหวัด	รวม			เดินทางด้วยตนเอง		RE-ENTRY		กรมการ จัดหางานจัดส่ง		นายจ้างพาลูกจ้าง ไปทำงาน		นายจ้างส่งลูกจ้าง ไปฝึกงาน		บริษัทจัดส่ง	
	รวม	ชาย	หญิง	ชาย	หญิง	ชาย	หญิง	ชาย	หญิง	ชาย	หญิง	ชาย	หญิง	ชาย	หญิง
ทั่วประเทศ	24,963	19,807	5,156	959	655	10,516	3,084	1,938	195	1,206	160	471	203	4,717	859
กรุงเทพมหานคร	11,091	8,850	2,241	358	471	1,205	624	1,938	195	581	71	51	21	4,717	859
ภูมิภาค	13,872	10,957	2,915	601	184	9,311	2,460	0	0	625	89	420	182	0	0
ปริมณฑล	751	549	202	10	9	309	138	0	0	104	25	126	30	0	0
ภาคกลาง	1,814	1,428	386	44	16	706	200	0	0	441	50	237	120	0	0
ภาคเหนือ	2,459	2,051	408	145	35	1,860	353	0	0	10	2	36	18	0	0
ภาคตะวันออกเฉียงเหนือ	7,343	6,078	1,265	369	107	5,695	1,145	0	0	1	1	13	12	0	0
ภาคใต้	1,505	851	654	33	17	741	624	0	0	69	11	8	2	0	0
กรุงเทพมหานคร	11,091	8,850	2,241	358	471	1,205	624	1,938	195	581	71	51	21	4,717	859
กองบริหารแรงงานไทยไปต่างประเทศ	9,602	7,716	1,886	354	464	666	366	1,938	195	33	1	8	1	4,717	859
สจก.1-10	1,489	1,134	355	4	7	539	258	0	0	548	70	43	20	0	0
สจก. 1 (สาทร)	88	53	35	0	0	18	21	0	0	27	13	8	1	0	0
สจก. 2 (ราษฎร์บูรณะ)	79	51	28	1	1	49	27	0	0	0	0	1	0	0	0
สจก. 3 (บางนา)	332	241	91	0	3	115	57	0	0	95	14	31	17	0	0
สจก. 4 (นวมินทร์)	193	160	33	0	0	159	33	0	0	1	0	0	0	0	0
สจก. 5 (มีนบุรี)	281	248	33	1	1	44	31	0	0	200	0	3	1	0	0
สจก. 6 (บางพลัด)	24	15	9	0	0	15	9	0	0	0	0	0	0	0	0

จังหวัด	รวม			เดินทางด้วยตนเอง		RE-ENTRY		กรมการ จัดหางานจัดส่ง		นายจ้างพาลูกจ้าง ไปทำงาน		นายจ้างส่งลูกจ้าง ไปฝึกงาน		บริษัทจัดส่ง	
	รวม	ชาย	หญิง	ชาย	หญิง	ชาย	หญิง	ชาย	หญิง	ชาย	หญิง	ชาย	หญิง	ชาย	หญิง
สจก. 7 (บรมราชชนนี)	109	82	27	1	2	63	24	0	0	18	0	0	1	0	0
สจก. 8 (ราชดำเนิน)	21	11	10	0	0	2	1	0	0	9	9	0	0	0	0
สจก. 9 (หลักสี่)	42	29	13	1	0	25	13	0	0	3	0	0	0	0	0
สจก. 10 (วิภาวดีรังสิต)	320	244	76	0	0	49	42	0	0	195	34	0	0	0	0
ปริมาตร	751	549	202	10	9	309	138	0	0	104	25	126	30	0	0
สมุทรปราการ	359	297	62	7	2	89	40	0	0	88	9	113	11	0	0
นนทบุรี	99	62	37	2	2	60	34	0	0	0	1	0	0	0	0
ปทุมธานี	196	123	73	1	1	99	43	0	0	11	10	12	19	0	0
นครปฐม	43	26	17	0	3	26	14	0	0	0	0	0	0	0	0
สมุทรสาคร	54	41	13	0	1	35	7	0	0	5	5	1	0	0	0
ภาคกลาง	1,814	1,428	386	44	16	706	200	0	0	441	50	237	120	0	0
พระนครศรีอยุธยา	290	188	102	9	1	95	21	0	0	12	34	72	46	0	0
อ่างทอง	19	12	7	0	1	12	6	0	0	0	0	0	0	0	0
ลพบุรี	44	25	19	0	3	22	10	0	0	1	4	2	2	0	0
สิงห์บุรี	18	17	1	0	0	17	1	0	0	0	0	0	0	0	0
ชัยนาท	28	21	7	0	0	21	7	0	0	0	0	0	0	0	0
สระบุรี	46	32	14	2	1	30	13	0	0	0	0	0	0	0	0
ชลบุรี	400	326	74	20	5	107	32	0	0	144	11	55	26	0	0
ระยอง	514	455	59	4	0	170	20	0	0	212	1	69	38	0	0
จันทบุรี	11	5	6	0	0	5	6	0	0	0	0	0	0	0	0
ตราด	2	1	1	0	0	1	1	0	0	0	0	0	0	0	0
ฉะเชิงเทรา	126	109	17	0	1	34	12	0	0	42	0	33	4	0	0

จังหวัด	รวม			เดินทางด้วยตนเอง		RE-ENTRY		กรมการ จัดหางานจัดส่ง		นายจ้างพาลูกจ้าง ไปทำงาน		นายจ้างส่งลูกจ้าง ไปฝึกงาน		บริษัทจัดส่ง	
	รวม	ชาย	หญิง	ชาย	หญิง	ชาย	หญิง	ชาย	หญิง	ชาย	หญิง	ชาย	หญิง	ชาย	หญิง
ปราจีนบุรี	28	23	5	1	0	15	4	0	0	2	0	5	1	0	0
นครนายก	18	15	3	0	0	15	3	0	0	0	0	0	0	0	0
สระแก้ว	48	37	11	3	1	34	10	0	0	0	0	0	0	0	0
ราชบุรี	71	61	10	4	0	29	10	0	0	28	0	0	0	0	0
กาญจนบุรี	39	28	11	1	0	27	11	0	0	0	0	0	0	0	0
สุพรรณบุรี	50	39	11	0	2	39	9	0	0	0	0	0	0	0	0
สมุทรสงคราม	8	7	1	0	0	7	1	0	0	0	0	0	0	0	0
เพชรบุรี	31	17	14	0	0	17	14	0	0	0	0	0	0	0	0
ประจวบคีรีขันธ์	23	10	13	0	1	9	9	0	0	0	0	1	3	0	0
ภาคเหนือ	2,459	2,051	408	145	35	1,860	353	0	0	10	2	36	18	0	0
เชียงใหม่	195	139	56	7	1	132	55	0	0	0	0	0	0	0	0
ลำพูน	124	95	29	1	2	48	7	0	0	10	2	36	18	0	0
ลำปาง	320	282	38	15	5	267	33	0	0	0	0	0	0	0	0
อุตรดิตถ์	70	56	14	7	1	49	13	0	0	0	0	0	0	0	0
แพร่	56	40	16	6	1	34	15	0	0	0	0	0	0	0	0
น่าน	78	72	6	2	2	70	4	0	0	0	0	0	0	0	0
พะเยา	114	99	15	16	2	83	13	0	0	0	0	0	0	0	0
เชียงราย	379	324	55	4	3	320	52	0	0	0	0	0	0	0	0
แม่ฮ่องสอน	2	1	1	0	0	1	1	0	0	0	0	0	0	0	0
นครสวรรค์	131	111	20	14	2	97	18	0	0	0	0	0	0	0	0
อุทัยธานี	14	5	9	0	0	5	9	0	0	0	0	0	0	0	0
กำแพงเพชร	136	117	19	4	2	113	17	0	0	0	0	0	0	0	0

จังหวัด	รวม			เดินทางด้วยตนเอง		RE-ENTRY		กรมการ จัดหางานจัดส่ง		นายจ้างพาลูกจ้าง ไปทำงาน		นายจ้างส่งลูกจ้าง ไปฝึกงาน		บริษัทจัดส่ง	
	รวม	ชาย	หญิง	ชาย	หญิง	ชาย	หญิง	ชาย	หญิง	ชาย	หญิง	ชาย	หญิง	ชาย	หญิง
ตาก	169	154	15	9	1	145	14	0	0	0	0	0	0	0	0
สุโขทัย	291	236	55	31	11	205	44	0	0	0	0	0	0	0	0
พิษณุโลก	176	152	24	10	0	142	24	0	0	0	0	0	0	0	0
พิจิตร	120	106	14	15	0	91	14	0	0	0	0	0	0	0	0
เพชรบูรณ์	84	62	22	4	2	58	20	0	0	0	0	0	0	0	0
ภาคตะวันออกเฉียงเหนือ	7,343	6,078	1,265	369	107	5,695	1,145	0	0	1	1	13	12	0	0
นครราชสีมา	827	668	159	33	5	626	143	0	0	0	1	9	10	0	0
บุรีรัมย์	494	424	70	26	4	398	66	0	0	0	0	0	0	0	0
สุรินทร์	170	149	21	36	4	113	17	0	0	0	0	0	0	0	0
ศรีสะเกษ	112	83	29	7	2	76	27	0	0	0	0	0	0	0	0
อุบลราชธานี	298	242	56	12	2	230	54	0	0	0	0	0	0	0	0
ยโสธร	37	24	13	1	1	23	12	0	0	0	0	0	0	0	0
ชัยภูมิ	414	336	78	12	10	324	68	0	0	0	0	0	0	0	0
อำนาจเจริญ	47	35	12	2	0	33	12	0	0	0	0	0	0	0	0
บึงกาฬ	95	74	21	7	3	67	18	0	0	0	0	0	0	0	0
หนองบัวลำภู	321	281	40	9	2	272	38	0	0	0	0	0	0	0	0
ขอนแก่น	635	518	117	27	5	487	110	0	0	0	0	4	2	0	0
อุดรธานี	2,087	1,726	361	48	26	1,677	335	0	0	1	0	0	0	0	0
เลย	48	36	12	3	0	33	12	0	0	0	0	0	0	0	0
หนองคาย	379	313	66	12	5	301	61	0	0	0	0	0	0	0	0
มหาสารคาม	221	186	35	60	6	126	29	0	0	0	0	0	0	0	0
ร้อยเอ็ด	93	61	32	5	2	56	30	0	0	0	0	0	0	0	0

จังหวัด	รวม			เดินทางด้วยตนเอง		RE-ENTRY		กรมการ จัดหางานจัดส่ง		นายจ้างพาลูกจ้าง ไปทำงาน		นายจ้างส่งลูกจ้าง ไปฝึกงาน		บริษัทจัดส่ง	
	รวม	ชาย	หญิง	ชาย	หญิง	ชาย	หญิง	ชาย	หญิง	ชาย	หญิง	ชาย	หญิง	ชาย	หญิง
กาฬสินธุ์	163	121	42	24	20	97	22	0	0	0	0	0	0	0	0
สกลนคร	400	349	51	32	7	317	44	0	0	0	0	0	0	0	0
นครพนม	399	362	37	11	2	351	35	0	0	0	0	0	0	0	0
มุกดาหาร	103	90	13	2	1	88	12	0	0	0	0	0	0	0	0
ภาคใต้	1,505	851	654	33	17	741	624	0	0	69	11	8	2	0	0
นครศรีธรรมราช	22	19	3	3	0	16	3	0	0	0	0	0	0	0	0
กระบี่	4	3	1	0	0	3	1	0	0	0	0	0	0	0	0
พังงา	28	26	2	6	0	20	2	0	0	0	0	0	0	0	0
ภูเก็ต	73	42	31	6	4	36	27	0	0	0	0	0	0	0	0
สุราษฎร์ธานี	16	8	8	0	1	8	7	0	0	0	0	0	0	0	0
ระนอง	3	0	3	0	0	0	3	0	0	0	0	0	0	0	0
ชุมพร	14	12	2	0	0	12	2	0	0	0	0	0	0	0	0
สงขลา	1,254	690	564	8	4	605	547	0	0	69	11	8	2	0	0
สตูล	17	7	10	0	1	7	9	0	0	0	0	0	0	0	0
ตรัง	13	6	7	0	3	6	4	0	0	0	0	0	0	0	0
พัทลุง	4	2	2	0	0	2	2	0	0	0	0	0	0	0	0
ปัตตานี	2	1	1	1	1	0	0	0	0	0	0	0	0	0	0
ยะลา	18	9	9	0	1	9	8	0	0	0	0	0	0	0	0
นราธิวาส	37	26	11	9	2	17	9	0	0	0	0	0	0	0	0

ที่มา : กองบริหารแรงงานไทยไปต่างประเทศ กรมการจัดหางาน

ตารางที่ 2.5 จำนวนคนไทยที่ได้รับอนุญาตให้เดินทางไปทำงานต่างประเทศ

จำแนกตามประเทศ เพศ และวิธีการเดินทางไปทำงาน

ไตรมาสที่ 2 ประจำปีงบประมาณ 2561 (มกราคม - มีนาคม 2561)

ประเทศ	รวม			เดินทางด้วยตนเอง		RE-ENTRY		กรมการ จัดหางานจัดส่ง		นายจ้างพาลูกจ้าง ไปทำงาน		นายจ้างส่งลูกจ้าง ไปฝึกงาน		บริษัทจัดส่ง	
	รวม	ชาย	หญิง	ชาย	หญิง	ชาย	หญิง	ชาย	หญิง	ชาย	หญิง	ชาย	หญิง	ชาย	หญิง
รวมทั้งสิ้น	24,963	19,807	5,156	959	655	10,516	3,084	1,938	195	1,206	160	471	203	4,717	859
รวมกลุ่มประเทศตะวันออกกลาง	3,836	3,458	378	248	41	1,754	301	1,252	36	3	0	0	0	201	0
ซาอุดีอาระเบีย	71	63	8	0	0	63	8	0	0	0	0	0	0	0	0
กาตาร์	138	107	31	0	0	107	31	0	0	0	0	0	0	0	0
บาห์เรน	144	61	83	8	6	53	77	0	0	0	0	0	0	0	0
สหรัฐอาหรับเอมิเรตส์	580	478	102	108	15	310	87	3	0	3	0	0	0	54	0
อิสราเอล	2,217	2,154	63	30	0	875	27	1,249	36	0	0	0	0	0	0
คูเวต	458	417	41	39	7	231	34	0	0	0	0	0	0	147	0
โอมาน	57	40	17	3	1	37	16	0	0	0	0	0	0	0	0
เยเมน	0	0	0	0	0	0	0	0	0	0	0	0	0	0	0
เลบานอน	7	2	5	0	3	2	2	0	0	0	0	0	0	0	0
ไซปรัส	76	65	11	7	3	58	8	0	0	0	0	0	0	0	0
ตุรกี	24	12	12	2	6	10	6	0	0	0	0	0	0	0	0
จอร์แดน	7	3	4	0	0	3	4	0	0	0	0	0	0	0	0

ประเทศ	รวม			เดินทางด้วยตนเอง		RE-ENTRY		กรรมการ จัดหางานจัดตั้ง		นายจ้างพาลูกจ้าง ไปทำงาน		นายจ้างส่งลูกจ้าง ไปฝึกงาน		บริษัทจัดตั้ง	
	รวม	ชาย	หญิง	ชาย	หญิง	ชาย	หญิง	ชาย	หญิง	ชาย	หญิง	ชาย	หญิง	ชาย	หญิง
อิหร่าน	53	52	1	51	0	1	1	0	0	0	0	0	0	0	0
ประเทศอื่นๆในกลุ่มประเทศตะวันออก กลาง	4	4	0	0	0	4	0	0	0	0	0	0	0	0	0
รวมกลุ่มประเทศแอฟริกา	459	430	29	39	3	222	26	0	0	167	0	0	0	2	0
แอลจีเรีย	100	100	0	21	0	79	0	0	0	0	0	0	0	0	0
สาธารณรัฐเซเชลส์	11	3	8	2	1	1	7	0	0	0	0	0	0	0	0
อียิปต์	39	32	7	7	0	21	7	0	0	4	0	0	0	0	0
แองโกลา	0	0	0	0	0	0	0	0	0	0	0	0	0	0	0
ไนจีเรีย	17	17	0	3	0	14	0	0	0	0	0	0	0	0	0
ซูดาน	65	62	3	0	2	8	1	0	0	54	0	0	0	0	0
ลิเบีย	0	0	0	0	0	0	0	0	0	0	0	0	0	0	0
โมแซมบิก	12	12	0	0	0	12	0	0	0	0	0	0	0	0	0
มาดากัสการ์	109	109	0	0	0	0	0	0	0	109	0	0	0	0	0
แอฟริกาใต้	61	55	6	0	0	53	6	0	0	0	0	0	0	2	0
เคนยา	0	0	0	0	0	0	0	0	0	0	0	0	0	0	0
โมร็อกโก	4	4	0	0	0	4	0	0	0	0	0	0	0	0	0
กาบอง	1	1	0	0	0	1	0	0	0	0	0	0	0	0	0
สาธารณรัฐเคปเวิร์ด	0	0	0	0	0	0	0	0	0	0	0	0	0	0	0
ประเทศอื่นๆในกลุ่มประเทศแอฟริกา	40	35	5	6	0	29	5	0	0	0	0	0	0	0	0

ประเทศ	รวม			เดินทางด้วยตนเอง		RE-ENTRY		กรรมการ จัดหางานจัดตั้ง		นายจ้างพาลูกจ้าง ไปทำงาน		นายจ้างส่งลูกจ้าง ไปฝึกงาน		บริษัทจัดตั้ง	
	รวม	ชาย	หญิง	ชาย	หญิง	ชาย	หญิง	ชาย	หญิง	ชาย	หญิง	ชาย	หญิง	ชาย	หญิง
รวมกลุ่มประเทศเอเชีย	18,220	14,596	3,624	316	199	7,875	2,109	686	159	811	149	440	199	4,468	809
เวียดนาม	176	155	21	0	0	54	17	0	0	94	1	7	3	0	0
กัมพูชา	78	21	57	0	0	4	5	0	0	3	34	14	11	0	7
มาเลเซีย	1,715	1,029	686	42	10	761	634	16	0	117	34	1	0	92	8
สิงคโปร์	1,267	1,208	59	95	3	1,075	41	0	10	7	4	8	1	23	0
บรูไน	265	206	59	27	10	163	49	0	0	16	0	0	0	0	0
ฮ่องกง	479	46	433	6	120	39	307	0	0	0	0	0	0	1	6
จีน	57	43	14	3	2	23	5	0	0	0	1	17	6	0	0
ญี่ปุ่น	1,606	1,020	586	23	20	264	125	41	3	66	36	343	175	283	227
ไต้หวัน	8,110	6,931	1,179	11	6	2,950	599	9	11	18	2	1	0	3,942	561
อินเดีย	363	333	30	47	8	232	16	0	0	38	4	16	2	0	0
อินโดนีเซีย	464	457	7	34	2	332	3	0	0	19	2	7	0	65	0
ฟิลิปปินส์	22	18	4	0	0	2	4	0	0	16	0	0	0	0	0
เกาหลีใต้	2,587	2,201	386	17	2	1,561	248	620	135	1	0	2	1	0	0
ศรีลังกา	6	6	0	3	0	3	0	0	0	0	0	0	0	0	0
พม่า	268	266	2	0	0	57	1	0	0	185	1	24	0	0	0
บังกลาเทศ	192	172	20	1	0	71	7	0	0	100	13	0	0	0	0
ลาว	193	176	17	1	0	75	0	0	0	100	17	0	0	0	0

ประเทศ	รวม			เดินทางด้วยตนเอง		RE-ENTRY		กรรมการ จัดหางานจัดตั้ง		นายจ้างพาลูกจ้าง ไปทำงาน		นายจ้างส่งลูกจ้าง ไปฝึกงาน		บริษัทจัดตั้ง	
	รวม	ชาย	หญิง	ชาย	หญิง	ชาย	หญิง	ชาย	หญิง	ชาย	หญิง	ชาย	หญิง	ชาย	หญิง
อาเซอร์ไบจาน	7	3	4	0	2	3	2	0	0	0	0	0	0	0	0
มาเก๊า	55	18	37	5	7	13	30	0	0	0	0	0	0	0	0
สาธารณรัฐคองโก	55	34	21	1	7	3	14	0	0	30	0	0	0	0	0
ประเทศอื่นๆในกลุ่มประเทศเอเชีย	255	253	2	0	0	190	2	0	0	1	0	0	0	62	0
รวมกลุ่มประเทศยุโรป	1,365	704	661	104	288	346	359	0	0	197	3	16	1	41	10
กรีซ(สาธารณรัฐเฮเลนิก)	4	4	0	0	0	4	0	0	0	0	0	0	0	0	0
รัสเซีย	232	6	226	3	137	3	89	0	0	0	0	0	0	0	0
อังกฤษ	120	66	54	0	0	54	45	0	0	0	0	5	0	7	9
นอร์เวย์	7	2	5	0	1	0	2	0	0	2	1	0	0	0	1
เดนมาร์ก	198	196	2	0	0	2	2	0	0	194	0	0	0	0	0
สวีเดน	64	62	2	57	0	5	2	0	0	0	0	0	0	0	0
สวิตเซอร์แลนด์	41	35	6	3	0	32	6	0	0	0	0	0	0	0	0
ฟินแลนด์	16	10	6	5	3	5	3	0	0	0	0	0	0	0	0
เนเธอร์แลนด์	30	28	2	0	1	27	1	0	0	1	0	0	0	0	0
เยอรมันนี	36	29	7	13	3	10	4	0	0	0	0	6	0	0	0
ฝรั่งเศส	15	8	7	0	1	8	6	0	0	0	0	0	0	0	0
ไอซ์แลนด์	0	0	0	0	0	0	0	0	0	0	0	0	0	0	0
ไอร์แลนด์	10	6	4	0	0	6	4	0	0	0	0	0	0	0	0

ประเทศ	รวม			เดินทางด้วยตนเอง		RE-ENTRY		กรรมการ จัดหางานจัดตั้ง		นายจ้างพาลูกจ้าง ไปทำงาน		นายจ้างส่งลูกจ้าง ไปฝึกงาน		บริษัทจัดตั้ง	
	รวม	ชาย	หญิง	ชาย	หญิง	ชาย	หญิง	ชาย	หญิง	ชาย	หญิง	ชาย	หญิง	ชาย	หญิง
โปรตุเกส	178	138	40	2	3	123	37	0	0	0	0	0	0	13	0
อิตาลี	43	14	29	1	2	10	26	0	0	0	0	3	1	0	0
โครเอเชีย	4	0	4	0	3	0	1	0	0	0	0	0	0	0	0
เซอร์เบียและมอนเตเนโกร	2	0	2	0	1	0	1	0	0	0	0	0	0	0	0
ฮังการี	103	6	97	3	59	3	38	0	0	0	0	0	0	0	0
สเปน	45	35	10	2	4	33	6	0	0	0	0	0	0	0	0
สาธารณรัฐเช็ก	84	5	79	1	28	4	51	0	0	0	0	0	0	0	0
โมนาโก	0	0	0	0	0	0	0	0	0	0	0	0	0	0	0
โปแลนด์	46	18	28	13	20	5	6	0	0	0	2	0	0	0	0
ประเทศอื่นๆในกลุ่มประเทศยุโรป	87	36	51	1	22	12	29	0	0	0	0	2	0	21	0
รวมกลุ่มประเทศอเมริกาเหนือ	826	457	369	147	68	267	250	0	0	23	8	15	3	5	40
แคนาดา	188	130	58	91	31	38	27	0	0	1	0	0	0	0	0
เกาะเคแมน	0	0	0	0	0	0	0	0	0	0	0	0	0	0	0
สหรัฐอเมริกา	586	290	296	44	30	220	215	0	0	6	8	15	3	5	40
มาเรียนาเหนือ(ไซปัน)	5	1	4	0	2	1	2	0	0	0	0	0	0	0	0
กานา	0	0	0	0	0	0	0	0	0	0	0	0	0	0	0
ปานามา	0	0	0	0	0	0	0	0	0	0	0	0	0	0	0
ประเทศอื่นๆในกลุ่มประเทศอเมริกาเหนือ	47	36	11	12	5	8	6	0	0	16	0	0	0	0	0

ประเทศ	รวม			เดินทางด้วยตนเอง		RE-ENTRY		กรรมการ จัดหางานจัดตั้ง		นายจ้างพาลูกจ้าง ไปทำงาน		นายจ้างส่งลูกจ้าง ไปฝึกงาน		บริษัทจัดตั้ง	
	รวม	ชาย	หญิง	ชาย	หญิง	ชาย	หญิง	ชาย	หญิง	ชาย	หญิง	ชาย	หญิง	ชาย	หญิง
รวมกลุ่มประเทศอเมริกาใต้	7	2	5	0	0	2	5	0	0	0	0	0	0	0	0
อาร์เจนตินา	0	0	0	0	0	0	0	0	0	0	0	0	0	0	0
ประเทศอื่นๆในกลุ่มประเทศอเมริกาใต้	7	2	5	0	0	2	5	0	0	0	0	0	0	0	0
รวมกลุ่มประเทศออสเตรเลียและโอเชียเนีย	250	160	90	105	56	50	34	0	0	5	0	0	0	0	0
ออสเตรเลีย	21	10	11	1	2	5	9	0	0	4	0	0	0	0	0
นิวซีแลนด์	214	138	76	100	54	38	22	0	0	0	0	0	0	0	0
หมู่เกาะโซโลมอน	0	0	0	0	0	0	0	0	0	0	0	0	0	0	0
ปาปัว นิวกินี	14	12	2	4	0	7	2	0	0	1	0	0	0	0	0
ประเทศอื่นๆในกลุ่มประเทศออสเตรเลีย และ โอเชียเนีย	1	0	1	0	0	0	1	0	0	0	0	0	0	0	0

ที่มา : กองบริหารแรงงานไทยไปต่างประเทศ กรรมการจัดหางาน

ตารางที่ 2.6 จำนวนคนงานไทยที่ได้รับอนุญาตให้เดินทางไปทำงานต่างประเทศ
 จำแนกตามประเภทอาชีพที่ไปทำงาน ทั่วราชอาณาจักร
 ไตรมาสที่ 2 ประจำปีงบประมาณ 2561 (มกราคม - มีนาคม 2561)

ประเภทอาชีพ	จำนวนคนงานไทยที่ได้รับอนุญาตให้เดินทางไปทำงานต่างประเทศ		
	รวม	ชาย	หญิง
รวมทั้งสิ้น	24,963	19,807	5,156
1. ผู้บัญญัติกฎหมาย ข้าราชการระดับอาวุโส ผู้จัดการ	424	331	93
2. ผู้ประกอบวิชาชีพด้านต่างๆ	830	638	192
3. ช่างเทคนิคและผู้ปฏิบัติงานที่เกี่ยวข้อง	1,710	792	918
4. เสมียน เจ้าหน้าที่	95	51	44
5. พนักงานบริการ พนักงานขายในร้านค้าและตลาด	2,285	987	1,298
6. ผู้ปฏิบัติงานฝีมือด้านการเกษตรและประมง	3,239	2,831	408
7. ผู้ปฏิบัติงานโดยใช้ฝีมือในธุรกิจต่างๆ	3,809	3,704	105
8. ผู้ปฏิบัติงานในโรงงาน ผู้ควบคุมเครื่องจักร และผู้ปฏิบัติงานด้านการประกอบ	9,404	7,795	1,609
9. อาชีพงานพื้นฐาน	3,167	2,678	489
10. ทหาร	0	0	0

ที่มา : กองบริหารแรงงานไทยไปต่างประเทศ กรมการจัดหางาน

ตารางที่ 3.1 การแนะแนวอาชีพให้นักเรียน นักศึกษา ประชาชนทั่วไป และผู้ประกันตนกรณีว่างงาน จำแนกตามจังหวัด

ทั่วราชอาณาจักร

ไตรมาสที่ 2 ประจำปีงบประมาณ 2561 (มกราคม - มีนาคม 2561)

จังหวัด	รวมทั้งหมด			นักเรียน นักศึกษา		ประชาชนทั่วไป		ผู้ประกันตนกรณีว่างงาน	
	รวม	ชาย	หญิง	ชาย	หญิง	ชาย	หญิง	ชาย	หญิง
ทั่วราชอาณาจักร	131,315	52,521	78,794	35,745	55,664	6,957	10,347	9,819	12,783
กรุงเทพมหานคร	19,087	7,248	11,839	5,747	9,680	420	566	1,081	1,593
ภูมิภาค	112,228	45,273	66,955	29,998	45,984	6,537	9,781	8,738	11,190
ปริมณฑล	9,707	3,522	6,185	2,825	5,306	313	403	384	476
ภาคกลาง	32,113	12,870	19,243	8,742	12,722	2,043	3,679	2,085	2,842
ภาคเหนือ	20,854	8,735	12,119	5,196	7,948	1,658	2,030	1,881	2,141
ภาคตะวันออกเฉียงเหนือ	24,080	10,566	13,514	6,123	8,341	1,358	1,585	3,085	3,588
ภาคใต้	25,474	9,580	15,894	7,112	11,667	1,165	2,084	1,303	2,143
กรุงเทพมหานคร	19,087	7,248	11,839	5,747	9,680	420	566	1,081	1,593
กองส่งเสริมการมีงานทำ	0	0	0	0	0	0	0	0	0
สจก.พื้นที่ 1-10	19,087	7,248	11,839	5,747	9,680	420	566	1,081	1,593
สจก. 1 (สาทร)	2,318	560	1,758	400	1,547	21	38	139	173
สจก. 2 (ราษฎร์บูรณะ)	3,295	1,472	1,823	1,312	1,631	59	77	101	115
สจก. 3 (บางนา)	827	261	566	180	287	16	29	65	250
สจก. 4 (นวมินทร์)	2,379	1,032	1,347	866	1,149	117	124	49	74
สจก. 5 (มีนบุรี)	2,109	806	1,303	650	1,089	52	69	104	145
สจก. 6 (บางพลัด)	972	362	610	203	429	61	66	98	115
สจก. 7 (บรมราชชนนี)	2,298	922	1,376	757	1,197	24	29	141	150

จังหวัด	รวมทั้งหมด			นักเรียน นักศึกษา		ประชาชนทั่วไป		ผู้ประกันตนกรณีว่างงาน	
	รวม	ชาย	หญิง	ชาย	หญิง	ชาย	หญิง	ชาย	หญิง
สจก. 8 (ราชดำเนิน)	1,893	696	1,197	519	976	20	32	157	189
สจก. 9 (หลักสี่)	627	299	328	150	116	0	0	149	212
สจก. 10 (วิภาวดีรังสิต)	2,369	838	1,531	710	1,259	50	102	78	170
ปริมณฑล	9,707	3,522	6,185	2,825	5,306	313	403	384	476
สมุทรปราการ	896	461	435	262	253	81	73	118	109
นนทบุรี	3,385	1,163	2,222	1,042	2,058	55	84	66	80
ปทุมธานี	1,501	455	1,046	298	853	88	106	69	87
นครปฐม	1,114	506	608	413	461	60	105	33	42
สมุทรสาคร	2,811	937	1,874	810	1,681	29	35	98	158
ภาคกลาง	32,113	12,870	19,243	8,742	12,722	2,043	3,679	2,085	2,842
พระนครศรีอยุธยา	2,665	1,024	1,641	883	1,422	52	60	89	159
อ่างทอง	941	313	628	190	400	70	151	53	77
ลพบุรี	2,218	899	1,319	759	1,074	30	44	110	201
สิงห์บุรี	751	139	612	43	317	65	254	31	41
ชัยนาท	2,673	1,122	1,551	834	1,117	81	146	207	288
สระบุรี	716	224	492	0	0	43	262	181	230
ชลบุรี	2,868	1,218	1,650	1,088	1,499	87	97	43	54
ระยอง	1,171	499	672	250	476	119	104	130	92
จันทบุรี	2,768	868	1,900	564	1,501	301	386	3	13
ตราด	1,900	979	921	772	676	44	56	163	189
ฉะเชิงเทรา	1,037	402	635	216	378	26	32	160	225
ปราจีนบุรี	734	306	428	0	0	0	0	306	428
นครนายก	1,385	574	811	385	580	131	169	58	62

จังหวัด	รวมทั้งหมด			นักเรียน นักศึกษา		ประชาชนทั่วไป		ผู้ประกันตนกรณีว่างงาน	
	รวม	ชาย	หญิง	ชาย	หญิง	ชาย	หญิง	ชาย	หญิง
สระแก้ว	829	359	470	193	278	0	0	166	192
ราชบุรี	451	177	274	0	0	161	252	16	22
กาญจนบุรี	2,598	1,102	1,496	1,102	1,496	0	0	0	0
สุพรรณบุรี	988	435	553	250	294	60	82	125	177
สมุทรสงคราม	553	223	330	90	110	52	68	81	152
เพชรบุรี	3,703	1,540	2,163	771	683	658	1,333	111	147
ประจวบคีรีขันธ์	1,164	467	697	352	421	63	183	52	93
ภาคเหนือ	20,854	8,735	12,119	5,196	7,948	1,658	2,030	1,881	2,141
เชียงใหม่	2,762	1,137	1,625	861	1,311	168	202	108	112
ลำพูน	937	390	547	298	401	80	118	12	28
ลำปาง	2,889	1,076	1,813	869	1,617	62	54	145	142
อุตรดิตถ์	847	385	462	107	68	26	72	252	322
แพร่	1,665	645	1,020	306	758	288	194	51	68
น่าน	954	468	486	242	272	64	79	162	135
พะเยา	613	312	301	0	0	103	116	209	185
เชียงราย	2,851	1,216	1,635	1,010	1,380	46	32	160	223
แม่ฮ่องสอน	1,102	512	590	316	384	65	92	131	114
นครสวรรค์	1,414	575	839	331	570	106	122	138	147
อุทัยธานี	696	278	418	113	139	105	212	60	67
กำแพงเพชร	566	253	313	0	0	223	295	30	18
ตาก	1,377	561	816	455	657	64	111	42	48
สุโขทัย	370	161	209	0	0	34	46	127	163
พิษณุโลก	950	395	555	241	342	55	74	99	139

จังหวัด	รวมทั้งหมด			นักเรียน นักศึกษา		ประชาชนทั่วไป		ผู้ประกันตนกรณีว่างงาน	
	รวม	ชาย	หญิง	ชาย	หญิง	ชาย	หญิง	ชาย	หญิง
พิจิตร	473	218	255	47	49	112	119	59	87
เพชรบูรณ์	388	153	235	0	0	57	92	96	143
ภาคตะวันออกเฉียงเหนือ	24,080	10,566	13,514	6,123	8,341	1,358	1,585	3,085	3,588
นครราชสีมา	4,587	1,735	2,852	1,541	2,513	9	5	185	334
บุรีรัมย์	347	154	193	0	0	34	48	120	145
สุรินทร์	1,481	706	775	516	595	0	0	190	180
ศรีสะเกษ	790	360	430	112	135	142	134	106	161
อุบลราชธานี	459	204	255	0	0	103	114	101	141
ยโสธร	608	261	347	0	0	37	63	224	284
ชัยภูมิ	1,358	487	871	304	625	99	147	84	99
อำนาจเจริญ	350	150	200	0	0	21	16	129	184
บึงกาฬ	586	308	278	0	0	55	47	253	231
หนองบัวลำภู	357	171	186	0	0	0	5	171	181
ขอนแก่น	1,679	747	932	597	695	36	97	114	140
อุดรธานี	1,632	774	858	620	697	78	102	76	59
เลย	385	162	223	0	0	66	95	96	128
หนองคาย	2,389	1,116	1,273	915	1,044	32	28	169	201
มหาสารคาม	1,354	623	731	350	406	56	91	217	234
ร้อยเอ็ด	2,325	1,036	1,289	690	950	103	96	243	243
กาฬสินธุ์	1,683	712	971	478	681	52	76	182	214
สกลนคร	409	215	194	0	0	116	114	99	80
นครพนม	580	282	298	0	0	89	82	193	216
มุกดาหาร	721	363	358	0	0	230	225	133	133

จังหวัด	รวมทั้งหมด			นักเรียน นักศึกษา		ประชาชนทั่วไป		ผู้ประกันตนกรณีว่างงาน	
	รวม	ชาย	หญิง	ชาย	หญิง	ชาย	หญิง	ชาย	หญิง
ภาคใต้	25,474	9,580	15,894	7,112	11,667	1,165	2,084	1,303	2,143
นครศรีธรรมราช	3,613	1,280	2,333	927	1,695	353	638	0	0
กระบี่	1,865	658	1,207	414	770	94	237	150	200
พังงา	2,193	924	1,269	769	1,058	87	126	68	85
ภูเก็ต	2,959	959	2,000	750	1,700	54	49	155	251
สุราษฎร์ธานี	2,155	1,005	1,150	809	856	68	96	128	198
ระนอง	1,638	671	967	512	773	88	102	71	92
ชุมพร	2,169	867	1,302	665	922	51	118	151	262
สงขลา	1,442	555	887	402	682	11	36	142	169
สตูล	1,344	435	909	331	646	42	89	62	174
ตรัง	1,929	761	1,168	582	755	59	106	120	307
พัทลุง	1,517	576	941	456	683	4	21	116	237
ปัตตานี	828	352	476	202	306	127	146	23	24
ยะลา	1,062	336	726	236	489	90	222	10	15
นราธิวาส	760	201	559	57	332	37	98	107	129

ตารางที่ 3.2 การส่งเสริมการมีงานทำให้ทหารกองประจำการที่จะปลดเป็นทหารกองหนุน จำแนกตามจังหวัด

ทั้วราชอาณาจักร

ไ้ตรมาสที่ 2 ประจำปีงบประมาณ 2561 (มกราคม - มีนาคม 2561)

จังหวัด	การส่งเสริมการมีงานทำให้ทหารกองประจำการที่จะปลดเป็นทหารกองหนุน							
	ผู้เข้าร่วมงาน	ส่งเสริมอาชีพและ ทดลองปฏิบัติ	ผู้เข้าฟังบรรยาย/ อภิปราย	รับคำปรึกษา/แนะ แนวอาชีพ	ทดสอบวัด บุคลิกภาพ	เผยแพร่เอกสาร		
	(คน)	(คน)	(คน)	(คน)	(คน)	แผ่น	ฉบับ	เล่ม
ทั้วราชอาณาจักร	2,540	2,052	2,540	1,823	1,584	4,188	2,223	1,340
กรุงเทพมหานคร	190	140	190	190	0	410	164	62
ภูมิภาค	2,350	1,912	2,350	1,633	1,584	3,778	2,059	1,278
ปริมณฑล	100	100	100	70	100	100	100	0
ภาคกลาง	833	465	833	334	291	833	616	226
ภาคเหนือ	584	540	584	584	453	1,398	611	354
ภาคตะวันออกเฉียงเหนือ	730	730	730	599	637	1,142	527	595
ภาคใต้	103	77	103	46	103	305	205	103
กรุงเทพมหานคร	190	140	190	190	0	410	164	62
กองส่งเสริมการมีงานทำ	0	0	0	0	0	0	0	0
สจก.พื้นที่ 1-10	190	140	190	190	0	410	164	62
สจก. 1 (สาทร)	0	0	0	0	0	0	0	0
สจก. 2 (ราษฎร์บูรณะ)	0	0	0	0	0	0	0	0
สจก. 3 (บางนา)	0	0	0	0	0	0	0	0

จังหวัด	การส่งเสริมการมีงานทำให้ทหารกองประจำการที่จะปลดเป็นทหารกองหนุน							
	ผู้เข้าร่วมงาน	ส่งเสริมอาชีพและ ทดลองปฏิบัติ	ผู้เข้าฟังบรรยาย / อภิปราย	รับคำปรึกษา/แนะ แนวอาชีพ	ทดสอบวัด บุคลิกภาพ	เผยแพร่เอกสาร		
	(คน)	(คน)	(คน)	(คน)	(คน)	แผ่น	ฉบับ	เล่ม
สจก. 4 (นวมินทร์)	0	0	0	0	0	0	0	0
สจก. 5 (มีนบุรี)	0	0	0	0	0	0	0	0
สจก. 6 (บางพลัด)	190	140	190	190	0	410	164	62
สจก. 7 (บรมราชชนนี)	0	0	0	0	0	0	0	0
สจก. 8 (ราชดำเนิน)	0	0	0	0	0	0	0	0
สจก. 9 (หลักสี่)	0	0	0	0	0	0	0	0
สจก. 10 (วิภาวดีรังสิต)	0	0	0	0	0	0	0	0
ปริมณฑล	100	100	100	70	100	100	100	0
สมุทรปราการ	0	0	0	0	0	0	0	0
นนทบุรี	0	0	0	0	0	0	0	0
ปทุมธานี	0	0	0	0	0	0	0	0
นครปฐม	0	0	0	0	0	0	0	0
สมุทรสาคร	100	100	100	70	100	100	100	0
ภาคกลาง	833	465	833	334	291	833	616	226
พระนครศรีอยุธยา	100	100	100	27	100	100	100	50
อ่างทอง	0	0	0	0	0	0	0	0
ลพบุรี	0	0	0	0	0	0	0	0
สิงห์บุรี	0	0	0	0	0	0	0	0
ชัยนาท	0	0	0	0	0	0	0	0

จังหวัด	การส่งเสริมการมีงานทำให้ทหารกองประจำการที่จะปลดเป็นทหารกองหนุน							
	ผู้เข้าร่วมงาน	ส่งเสริมอาชีพและ ทดลองปฏิบัติ	ผู้เข้าฟังบรรยาย / อภิปราย	รับคำปรึกษา/แนะ แนวอาชีพ	ทดสอบวัด บุคลิกภาพ	เผยแพร่เอกสาร		
	(คน)	(คน)	(คน)	(คน)	(คน)	แผ่น	ฉบับ	เล่ม
สระบุรี	0	0	0	0	0	0	0	0
ชลบุรี	440	250	440	109	0	440	440	100
ระยอง	0	0	0	0	0	0	0	0
จันทบุรี	0	0	0	0	0	0	0	0
ตราด	0	0	0	0	0	0	0	0
ฉะเชิงเทรา	0	0	0	0	0	0	0	0
ปราจีนบุรี	0	0	0	0	0	0	0	0
นครนายก	76	0	76	76	76	76	76	76
สระแก้ว	102	0	102	102	0	102	0	0
ราชบุรี	0	0	0	0	0	0	0	0
กาญจนบุรี	0	0	0	0	0	0	0	0
สุพรรณบุรี	0	0	0	0	0	0	0	0
สมุทรสงคราม	0	0	0	0	0	0	0	0
เพชรบุรี	0	0	0	0	0	0	0	0
ประจวบคีรีขันธ์	115	115	115	20	115	115	0	0
ภาคเหนือ	584	540	584	584	453	1,398	611	354
เชียงใหม่	0	0	0	0	0	0	0	0
ลำพูน	0	0	0	0	0	0	0	0
ลำปาง	102	58	102	102	102	510	102	102

จังหวัด	การส่งเสริมการมีงานทำให้ทหารกองประจำการที่ปลดเป็นทหารกองหนุน							
	ผู้เข้าร่วมงาน	ส่งเสริมอาชีพและ ทดลองปฏิบัติ	ผู้เข้าฟังบรรยาย / อภิปราย	รับคำปรึกษา/แนะ แนวอาชีพ	ทดสอบวัด บุคลิกภาพ	เผยแพร่เอกสาร		
	(คน)	(คน)	(คน)	(คน)	(คน)	แผ่น	ฉบับ	เล่ม
อุดรดิตถ์	0	0	0	0	0	0	0	0
แพร่	76	76	76	76	0	76	0	0
น่าน	103	103	103	103	48	309	206	0
พะเยา	0	0	0	0	0	0	0	0
เชียงราย	102	102	102	102	102	102	102	102
แม่ฮ่องสอน	100	100	100	100	100	300	100	100
นครสวรรค์	0	0	0	0	0	0	0	0
อุทัยธานี	0	0	0	0	0	0	0	0
กำแพงเพชร	0	0	0	0	0	0	0	0
ตาก	101	101	101	101	101	101	101	50
สุโขทัย	0	0	0	0	0	0	0	0
พิษณุโลก	0	0	0	0	0	0	0	0
พิจิตร	0	0	0	0	0	0	0	0
เพชรบูรณ์	0	0	0	0	0	0	0	0
ภาคตะวันออกเฉียงเหนือ	730	730	730	599	637	1,142	527	595
นครราชสีมา	312	312	312	312	312	312	312	312
บุรีรัมย์	0	0	0	0	0	0	0	0
สุรินทร์	101	101	101	12	50	101	0	60
ศรีสะเกษ	0	0	0	0	0	0	0	0

จังหวัด	การส่งเสริมการมีงานทำให้ทหารกองประจำการที่จะปลดเป็นทหารกองหนุน							
	ผู้เข้าร่วมงาน	ส่งเสริมอาชีพและ ทดลองปฏิบัติ	ผู้เข้าฟังบรรยาย / อภิปราย	รับคำปรึกษา/แนะ แนวอาชีพ	ทดสอบวัด บุคลิกภาพ	เผยแพร่เอกสาร		
	(คน)	(คน)	(คน)	(คน)	(คน)	แผ่น	ฉบับ	เล่ม
อุบลราชธานี	102	102	102	60	60	310	0	110
ยโสธร	0	0	0	0	0	0	0	0
ชัยภูมิ	0	0	0	0	0	0	0	0
อำนาจเจริญ	0	0	0	0	0	0	0	0
บึงกาฬ	0	0	0	0	0	0	0	0
หนองบัวลำภู	0	0	0	0	0	0	0	0
ขอนแก่น	102	102	102	102	102	306	102	0
อุดรธานี	0	0	0	0	0	0	0	0
เลย	0	0	0	0	0	0	0	0
หนองคาย	0	0	0	0	0	0	0	0
มหาสารคาม	0	0	0	0	0	0	0	0
ร้อยเอ็ด	0	0	0	0	0	0	0	0
กาฬสินธุ์	0	0	0	0	0	0	0	0
สกลนคร	0	0	0	0	0	0	0	0
นครพนม	113	113	113	113	113	113	113	113
มุกดาหาร	0	0	0	0	0	0	0	0
ภาคใต้	103	77	103	46	103	305	205	103
นครศรีธรรมราช	0	0	0	0	0	0	0	0
กระบี่	0	0	0	0	0	0	0	0

จังหวัด	การส่งเสริมการมีงานทำให้ทหารกองประจำการที่จะปลดเป็นทหารกองหนุน							
	ผู้เข้าร่วมงาน	ส่งเสริมอาชีพและ ทดลองปฏิบัติ	ผู้เข้าฟังบรรยาย / อภิปราย	รับคำปรึกษา/แนะ แนวอาชีพ	ทดสอบวัด บุคลิกภาพ	เผยแพร่เอกสาร		
	(คน)	(คน)	(คน)	(คน)	(คน)	แผ่น	ฉบับ	เล่ม
พังงา	0	0	0	0	0	0	0	0
ภูเก็ต	0	0	0	0	0	0	0	0
สุราษฎร์ธานี	0	0	0	0	0	0	0	0
ระนอง	0	0	0	0	0	0	0	0
ชุมพร	0	0	0	0	0	0	0	0
สงขลา	0	0	0	0	0	0	0	0
สตูล	0	0	0	0	0	0	0	0
ตรัง	0	0	0	0	0	0	0	0
พัทลุง	0	0	0	0	0	0	0	0
ปัตตานี	0	0	0	0	0	0	0	0
ยะลา	0	0	0	0	0	0	0	0
นราธิวาส	103	77	103	46	103	305	205	103

ตารางที่ 3.3 การแนะแนวอาชีพให้เด็กและเยาวชนในสถานพินิจและคุ้มครองเด็กและเยาวชน จำแนกตามจังหวัด

ตำรวจอาญาจักร

ไตรมาสที่ 2 ประจำปีงบประมาณ 2561 (มกราคม - มีนาคม 2561)

จังหวัด	โครงการแนะแนวอาชีพให้เด็กและเยาวชนในสถานพินิจและคุ้มครองเด็กและเยาวชน																	
	ผู้เข้าร่วมงาน			ส่งเสริมอาชีพและทดลองปฏิบัติ			เข้ารับฟังคำบรรยาย			รับคำปรึกษา/แนะแนวอาชีพ			ทดสอบวัดบุคลิกภาพ			เผยแพร่เอกสาร		
	ชาย	หญิง	รวม	ชาย	หญิง	รวม	ชาย	หญิง	รวม	ชาย	หญิง	รวม	ชาย	หญิง	รวม	แผ่น	ฉบับ	เล่ม
ตำรวจอาญาจักร	858	95	953	743	95	838	858	95	953	616	59	675	548	85	633	1,314	466	390
กรุงเทพมหานคร	218	0	218	125	0	125	218	0	218	42	0	42	0	0	0	125	20	0
ภูมิภาค	640	95	735	618	95	713	640	95	735	574	59	633	548	85	633	1,189	446	390
ปริมณฑล	0	0	0	0	0	0	0	0	0	0	0	0	0	0	0	0	0	0
ภาคกลาง	296	74	370	296	74	370	296	74	370	174	47	221	296	74	370	430	200	200
ภาคเหนือ	0	0	0	0	0	0	0	0	0	0	0	0	0	0	0	0	0	0
ภาคตะวันออกเฉียงเหนือ	70	10	80	70	10	80	70	10	80	70	10	80	0	0	0	320	80	80
ภาคใต้	274	11	285	252	11	263	274	11	285	330	2	332	252	11	263	439	166	110
กรุงเทพมหานคร	218	0	218	125	0	125	218	0	218	42	0	42	0	0	0	125	20	0
กองส่งเสริมการมีงานทำ	0	0	0	0	0	0	0	0	0	0	0	0	0	0	0	0	0	0
สจก.พื้นที่ 1-10	218	0	218	125	0	125	218	0	218	42	0	42	0	0	0	125	20	0
สจก. 1 (สาทร)	0	0	0	0	0	0	0	0	0	0	0	0	0	0	0	0	0	0
สจก. 2 (ราชบุรีบูรณะ)	0	0	0	0	0	0	0	0	0	0	0	0	0	0	0	0	0	0
สจก. 3 (บางนา)	218	0	218	125	0	125	218	0	218	42	0	42	0	0	0	125	20	0
สจก. 4 (นวมินทร์)	0	0	0	0	0	0	0	0	0	0	0	0	0	0	0	0	0	0
สจก. 5 (มีนบุรี)	0	0	0	0	0	0	0	0	0	0	0	0	0	0	0	0	0	0
สจก. 6 (บางพลัด)	0	0	0	0	0	0	0	0	0	0	0	0	0	0	0	0	0	0
สจก. 7 (บรมราชชนนี)	0	0	0	0	0	0	0	0	0	0	0	0	0	0	0	0	0	0

จังหวัด	โครงการแนะแนวอาชีพให้เด็กและเยาวชนในสถานพินิจและคุ้มครองเด็กและเยาวชน																	
	ผู้เข้าร่วมงาน			ส่งเสริมอาชีพและทดลองปฏิบัติ			เข้ารับฟังคำบรรยาย			รับคำปรึกษา/แนะแนวอาชีพ			ทดสอบวัดบุคลิกภาพ			เผยแพร่เอกสาร		
	ชาย	หญิง	รวม	ชาย	หญิง	รวม	ชาย	หญิง	รวม	ชาย	หญิง	รวม	ชาย	หญิง	รวม	แผ่น	ฉบับ	เล่ม
สจก. 8 (ราชดำเนิน)	0	0	0	0	0	0	0	0	0	0	0	0	0	0	0	0	0	0
สจก. 9 (หลักสี่)	0	0	0	0	0	0	0	0	0	0	0	0	0	0	0	0	0	0
สจก. 10 (วิภาวดีรังสิต)	0	0	0	0	0	0	0	0	0	0	0	0	0	0	0	0	0	0
ปริมณฑล	0	0	0	0	0	0	0	0	0	0	0	0	0	0	0	0	0	0
สมุทรปราการ	0	0	0	0	0	0	0	0	0	0	0	0	0	0	0	0	0	0
นนทบุรี	0	0	0	0	0	0	0	0	0	0	0	0	0	0	0	0	0	0
ปทุมธานี	0	0	0	0	0	0	0	0	0	0	0	0	0	0	0	0	0	0
นครปฐม	0	0	0	0	0	0	0	0	0	0	0	0	0	0	0	0	0	0
สมุทรสาคร	0	0	0	0	0	0	0	0	0	0	0	0	0	0	0	0	0	0
ภาคกลาง	296	74	370	296	74	370	296	74	370	174	47	221	296	74	370	430	200	200
พระนครศรีอยุธยา	0	0	0	0	0	0	0	0	0	0	0	0	0	0	0	0	0	0
อ่างทอง	0	0	0	0	0	0	0	0	0	0	0	0	0	0	0	0	0	0
ลพบุรี	0	0	0	0	0	0	0	0	0	0	0	0	0	0	0	0	0	0
สิงห์บุรี	0	0	0	0	0	0	0	0	0	0	0	0	0	0	0	0	0	0
ชัยนาท	0	0	0	0	0	0	0	0	0	0	0	0	0	0	0	0	0	0
สระบุรี	0	0	0	0	0	0	0	0	0	0	0	0	0	0	0	0	0	0
ชลบุรี	0	0	0	0	0	0	0	0	0	0	0	0	0	0	0	0	0	0
ระยอง	158	42	200	158	42	200	158	42	200	158	42	200	158	42	200	200	200	200
จันทบุรี	0	0	0	0	0	0	0	0	0	0	0	0	0	0	0	0	0	0
ตราด	0	0	0	0	0	0	0	0	0	0	0	0	0	0	0	0	0	0
ฉะเชิงเทรา	0	0	0	0	0	0	0	0	0	0	0	0	0	0	0	0	0	0
ปราจีนบุรี	0	0	0	0	0	0	0	0	0	0	0	0	0	0	0	0	0	0

จังหวัด	โครงการแนะแนวอาชีพให้เด็กและเยาวชนในสถานพินิจและคุ้มครองเด็กและเยาวชน																	
	ผู้เข้าร่วมงาน			ส่งเสริมอาชีพและทดลองปฏิบัติ			เข้ารับฟังคำบรรยาย			รับคำปรึกษา/แนะแนวอาชีพ			ทดสอบวัดบุคลิกภาพ			เผยแพร่เอกสาร		
	ชาย	หญิง	รวม	ชาย	หญิง	รวม	ชาย	หญิง	รวม	ชาย	หญิง	รวม	ชาย	หญิง	รวม	แผ่น	ฉบับ	เล่ม
นครนายก	0	0	0	0	0	0	0	0	0	0	0	0	0	0	0	0	0	0
สระแก้ว	0	0	0	0	0	0	0	0	0	0	0	0	0	0	0	0	0	0
ราชบุรี	138	32	170	138	32	170	138	32	170	16	5	21	138	32	170	230	0	0
กาญจนบุรี	0	0	0	0	0	0	0	0	0	0	0	0	0	0	0	0	0	0
สุพรรณบุรี	0	0	0	0	0	0	0	0	0	0	0	0	0	0	0	0	0	0
สมุทรสงคราม	0	0	0	0	0	0	0	0	0	0	0	0	0	0	0	0	0	0
เพชรบุรี	0	0	0	0	0	0	0	0	0	0	0	0	0	0	0	0	0	0
ประจวบคีรีขันธ์	0	0	0	0	0	0	0	0	0	0	0	0	0	0	0	0	0	0
ภาคเหนือ	0	0	0	0	0	0	0	0	0	0	0	0	0	0	0	0	0	0
เชียงใหม่	0	0	0	0	0	0	0	0	0	0	0	0	0	0	0	0	0	0
ลำพูน	0	0	0	0	0	0	0	0	0	0	0	0	0	0	0	0	0	0
ลำปาง	0	0	0	0	0	0	0	0	0	0	0	0	0	0	0	0	0	0
อุตรดิตถ์	0	0	0	0	0	0	0	0	0	0	0	0	0	0	0	0	0	0
แพร่	0	0	0	0	0	0	0	0	0	0	0	0	0	0	0	0	0	0
น่าน	0	0	0	0	0	0	0	0	0	0	0	0	0	0	0	0	0	0
พะเยา	0	0	0	0	0	0	0	0	0	0	0	0	0	0	0	0	0	0
เชียงราย	0	0	0	0	0	0	0	0	0	0	0	0	0	0	0	0	0	0
แม่ฮ่องสอน	0	0	0	0	0	0	0	0	0	0	0	0	0	0	0	0	0	0
นครสวรรค์	0	0	0	0	0	0	0	0	0	0	0	0	0	0	0	0	0	0
อุทัยธานี	0	0	0	0	0	0	0	0	0	0	0	0	0	0	0	0	0	0
กำแพงเพชร	0	0	0	0	0	0	0	0	0	0	0	0	0	0	0	0	0	0
ตาก	0	0	0	0	0	0	0	0	0	0	0	0	0	0	0	0	0	0

จังหวัด	โครงการแนะแนวอาชีพให้เด็กและเยาวชนในสถานพินิจและคุ้มครองเด็กและเยาวชน																	
	ผู้เข้าร่วมงาน			ส่งเสริมอาชีพและทดลองปฏิบัติ			เข้ารับฟังคำบรรยาย			รับคำปรึกษา/แนะแนวอาชีพ			ทดสอบวัดบุคลิกภาพ			เผยแพร่เอกสาร		
	ชาย	หญิง	รวม	ชาย	หญิง	รวม	ชาย	หญิง	รวม	ชาย	หญิง	รวม	ชาย	หญิง	รวม	แผ่น	ฉบับ	เล่ม
สุโขทัย	0	0	0	0	0	0	0	0	0	0	0	0	0	0	0	0	0	0
พิษณุโลก	0	0	0	0	0	0	0	0	0	0	0	0	0	0	0	0	0	0
พิจิตร	0	0	0	0	0	0	0	0	0	0	0	0	0	0	0	0	0	0
เพชรบูรณ์	0	0	0	0	0	0	0	0	0	0	0	0	0	0	0	0	0	0
ภาคตะวันออกเฉียงเหนือ	70	10	80	70	10	80	70	10	80	70	10	80	0	0	0	320	80	80
นครราชสีมา	0	0	0	0	0	0	0	0	0	0	0	0	0	0	0	0	0	0
บุรีรัมย์	70	10	80	70	10	80	70	10	80	70	10	80	0	0	0	320	80	80
สุรินทร์	0	0	0	0	0	0	0	0	0	0	0	0	0	0	0	0	0	0
ศรีสะเกษ	0	0	0	0	0	0	0	0	0	0	0	0	0	0	0	0	0	0
อุบลราชธานี	0	0	0	0	0	0	0	0	0	0	0	0	0	0	0	0	0	0
ยโสธร	0	0	0	0	0	0	0	0	0	0	0	0	0	0	0	0	0	0
ชัยภูมิ	0	0	0	0	0	0	0	0	0	0	0	0	0	0	0	0	0	0
อำนาจเจริญ	0	0	0	0	0	0	0	0	0	0	0	0	0	0	0	0	0	0
บึงกาฬ	0	0	0	0	0	0	0	0	0	0	0	0	0	0	0	0	0	0
หนองบัวลำภู	0	0	0	0	0	0	0	0	0	0	0	0	0	0	0	0	0	0
ขอนแก่น	0	0	0	0	0	0	0	0	0	0	0	0	0	0	0	0	0	0
อุดรธานี	0	0	0	0	0	0	0	0	0	0	0	0	0	0	0	0	0	0
เลย	0	0	0	0	0	0	0	0	0	0	0	0	0	0	0	0	0	0
หนองคาย	0	0	0	0	0	0	0	0	0	0	0	0	0	0	0	0	0	0
มหาสารคาม	0	0	0	0	0	0	0	0	0	0	0	0	0	0	0	0	0	0
ร้อยเอ็ด	0	0	0	0	0	0	0	0	0	0	0	0	0	0	0	0	0	0
กาฬสินธุ์	0	0	0	0	0	0	0	0	0	0	0	0	0	0	0	0	0	0

จังหวัด	โครงการแนะแนวอาชีพให้เด็กและเยาวชนในสถานพินิจและคุ้มครองเด็กและเยาวชน																	
	ผู้เข้าร่วมงาน			ส่งเสริมอาชีพและทดลองปฏิบัติ			เข้ารับฟังคำบรรยาย			รับคำปรึกษา/แนะแนวอาชีพ			ทดสอบวัดบุคลิกภาพ			เผยแพร่เอกสาร		
	ชาย	หญิง	รวม	ชาย	หญิง	รวม	ชาย	หญิง	รวม	ชาย	หญิง	รวม	ชาย	หญิง	รวม	แผ่น	ฉบับ	เล่ม
สกลนคร	0	0	0	0	0	0	0	0	0	0	0	0	0	0	0	0	0	0
นครพนม	0	0	0	0	0	0	0	0	0	0	0	0	0	0	0	0	0	0
มุกดาหาร	0	0	0	0	0	0	0	0	0	0	0	0	0	0	0	0	0	0
ภาคใต้	274	11	285	252	11	263	274	11	285	330	2	332	252	11	263	439	166	110
นครศรีธรรมราช	58	2	60	58	2	60	58	2	60	58	2	60	58	2	60	180	120	60
กระบี่	0	0	0	0	0	0	0	0	0	0	0	0	0	0	0	0	0	0
พังงา	0	0	0	0	0	0	0	0	0	0	0	0	0	0	0	0	0	0
ภูเก็ต	0	0	0	0	0	0	0	0	0	0	0	0	0	0	0	0	0	0
สุราษฎร์ธานี	0	0	0	0	0	0	0	0	0	0	0	0	0	0	0	0	0	0
ระนอง	0	0	0	0	0	0	0	0	0	0	0	0	0	0	0	0	0	0
ชุมพร	0	0	0	0	0	0	0	0	0	0	0	0	0	0	0	0	0	0
สงขลา	194	9	203	194	9	203	194	9	203	250	0	250	194	9	203	203	0	0
สตูล	0	0	0	0	0	0	0	0	0	0	0	0	0	0	0	0	0	0
ตรัง	0	0	0	0	0	0	0	0	0	0	0	0	0	0	0	0	0	0
พัทลุง	0	0	0	0	0	0	0	0	0	0	0	0	0	0	0	0	0	0
ปัตตานี	0	0	0	0	0	0	0	0	0	0	0	0	0	0	0	0	0	0
ยะลา	22	0	22	0	0	0	22	0	22	22	0	22	0	0	0	56	46	50
นราธิวาส	0	0	0	0	0	0	0	0	0	0	0	0	0	0	0	0	0	0

ตารางที่ 3.4 สร้างเครือข่ายการแนะแนวอาชีพ จำแนกตามจังหวัด

ที่วราชาอาณาจักร

ไตรมาสที่ 2 ประจำปีงบประมาณ 2561 (มกราคม - มีนาคม 2561)

จังหวัด	สร้างเครือข่ายการแนะแนวอาชีพ			
	ผู้เข้าร่วมสัมมนา			
	จำนวนแห่ง	ชาย	หญิง	รวม
ที่วราชาอาณาจักร	812	293	1,051	1,344
กรุงเทพมหานคร	0	15	95	110
ภูมิภาค	812	278	956	1,234
ปริมณฑล	1	15	54	69
ภาคกลาง	165	53	148	201
ภาคเหนือ	315	89	366	455
ภาคตะวันออกเฉียงเหนือ	135	65	203	268
ภาคใต้	196	56	185	241
กรุงเทพมหานคร	0	15	95	110
กองส่งเสริมการมีงานทำ	0	15	95	110
สจก.พื้นที่ 1-10	0	0	0	0
สจก. 1 (สาทร)	0	0	0	0
สจก. 2 (ราษฎร์บูรณะ)	0	0	0	0
สจก. 3 (บางนา)	0	0	0	0
สจก. 4 (นวมินทร์)	0	0	0	0
สจก. 5 (มีนบุรี)	0	0	0	0
สจก. 6 (บางพลัด)	0	0	0	0
สจก. 7 (บรมราชชนนี)	0	0	0	0
สจก. 8 (ราชดำเนิน)	0	0	0	0
สจก. 9 (หลักสี่)	0	0	0	0

จังหวัด	สร้างเครือข่ายการแนะนำอาชีพ			
	ผู้เข้าร่วมสัมมนา			
	จำนวนแห่ง	ชาย	หญิง	รวม
สจก. 10 (วิภาวดีรังสิต)	0	0	0	0
ปริมณฑล	1	15	54	69
สมุทรปราการ	0	0	0	0
นนทบุรี	0	0	0	0
ปทุมธานี	0	0	0	0
นครปฐม	0	0	0	0
สมุทรสาคร	1	15	54	69
ภาคกลาง	165	53	148	201
พระนครศรีอยุธยา	0	0	0	0
อ่างทอง	48	25	40	65
ลพบุรี	0	0	0	0
สิงห์บุรี	0	0	0	0
ชัยนาท	0	0	0	0
สระบุรี	0	0	0	0
ชลบุรี	0	0	0	0
ระยอง	0	0	0	0
จันทบุรี	0	0	0	0
ตราด	0	0	0	0
ฉะเชิงเทรา	48	12	53	65
ปราจีนบุรี	0	0	0	0
นครนายก	0	0	0	0
สระแก้ว	0	0	0	0
ราชบุรี	0	0	0	0
กาญจนบุรี	0	0	0	0
สุพรรณบุรี	69	16	55	71

จังหวัด	สร้างเครือข่ายการแนะแนวอาชีพ			
	ผู้เข้าร่วมสัมมนา			
	จำนวนแห่ง	ชาย	หญิง	รวม
สมุทรสงคราม	0	0	0	0
เพชรบุรี	0	0	0	0
ประจวบคีรีขันธ์	0	0	0	0
ภาคเหนือ	315	89	366	455
เชียงใหม่	70	15	58	73
ลำพูน	40	15	40	55
ลำปาง	0	0	0	0
อุดรดิตถ์	0	0	0	0
แพร่	53	14	51	65
น่าน	0	0	0	0
พะเยา	0	0	0	0
เชียงราย	0	0	0	0
แม่ฮ่องสอน	0	0	0	0
นครสวรรค์	0	0	0	0
อุทัยธานี	0	0	0	0
กำแพงเพชร	1	11	54	65
ตาก	33	13	52	65
สุโขทัย	0	0	0	0
พิษณุโลก	62	15	52	67
พิจิตร	56	6	59	65
เพชรบูรณ์	0	0	0	0
ภาคตะวันออกเฉียงเหนือ	135	65	203	268
นครราชสีมา	0	0	0	0
บุรีรัมย์	57	15	50	65
สุรินทร์	0	0	0	0

จังหวัด	สร้างเครือข่ายการแนะแนวอาชีพ			
	ผู้เข้าร่วมสัมมนา			
	จำนวนแห่ง	ชาย	หญิง	รวม
ศรีสะเกษ	0	0	0	0
อุบลราชธานี	0	0	0	0
ยโสธร	0	0	0	0
ชัยภูมิ	0	0	0	0
อำนาจเจริญ	0	0	0	0
บึงกาฬ	0	0	0	0
หนองบัวลำภู	0	0	0	0
ขอนแก่น	0	0	0	0
อุดรธานี	0	0	0	0
เลย	10	15	50	65
หนองคาย	65	14	51	65
มหาสารคาม	0	0	0	0
ร้อยเอ็ด	0	0	0	0
กาฬสินธุ์	0	0	0	0
สกลนคร	0	0	0	0
นครพนม	3	21	52	73
มุกดาหาร	0	0	0	0
ภาคใต้	196	56	185	241
นครศรีธรรมราช	0	0	0	0
กระบี่	0	0	0	0
พังงา	0	0	0	0
ภูเก็ต	55	9	57	66
สุราษฎร์ธานี	42	19	46	65
ระนอง	0	0	0	0
ชุมพร	0	0	0	0

จังหวัด	สร้างเครือข่ายการแนะนำอาชีพ			
	ผู้เข้าร่วมสัมมนา			
	จำนวนแห่ง	ชาย	หญิง	รวม
สงขลา	0	0	0	0
สตูล	0	0	0	0
ตรัง	0	0	0	0
พัทลุง	0	0	0	0
ปัตตานี	48	13	42	55
ยะลา	0	0	0	0
นราธิวาส	51	15	40	55

ตารางที่ 3.5 ส่งเสริมการรับงานไปทำที่บ้าน จำแนกตามจังหวัด

ทั่วราชอาณาจักร

ไตรมาสที่ 2 ประจำปีงบประมาณ 2561 (มกราคม - มีนาคม 2561)

จังหวัด	จัดอบรม									ประกอบอาชีพมีรายได้	จดทะเบียนกลุ่มผู้รับงานไปทำที่บ้าน (คน)									ออกติดต่อ สถาน ประกอบการ (แห่ง)	ออก เยี่ยม ผู้รับงาน ไปทำที่ บ้าน (ครั้ง)	เผยแพร่เอกสาร			
	ประชาชนทั่วไปที่ ประสงค์จะรับงานฯ (คน)			กลุ่มผู้รับงาน/ ผู้รับงานฯ (คน)			แรงงานนอกระบบ (คน)				ประกอบอาชีพมีรายได้			รายกลุ่ม			รายบุคคล								
	ชาย	หญิง	รวม	ชาย	หญิง	รวม	ชาย	หญิง	รวม		ชาย	หญิง	รวม	ชาย	หญิง	รวม	ชาย	หญิง	รวม			ชาย	หญิง	รวม	แผ่น
ทั่วราชอาณาจักร	7	51	58	26	153	179	5	3	8	26	126	152	44	46	278	324	3	20	23	181	198	7,227	2,773	724	
กรุงเทพมหานคร	1	12	13	0	6	6	1	0	1	0	0	0	0	0	0	0	0	0	0	2	9	60	30	3	
ภูมิภาค	6	39	45	26	147	173	4	3	7	26	126	152	44	46	278	324	3	20	23	179	189	7,167	2,743	721	
ปริมณฑล	0	0	0	0	0	0	0	0	0	2	10	12	3	1	14	15	0	0	0	0	0	0	0	0	0
ภาคกลาง	0	3	3	0	31	31	0	2	2	0	36	36	8	13	25	38	2	2	4	17	70	3,114	583	173	
ภาคเหนือ	1	18	19	2	25	27	0	1	1	5	44	49	7	2	45	47	1	5	6	122	41	2,073	767	39	
ภาคตะวันออกเฉียงเหนือ	0	1	1	10	39	49	0	0	0	9	29	38	20	21	152	173	0	13	13	23	45	1,657	762	416	
ภาคใต้	5	17	22	14	52	66	4	0	4	10	7	17	6	9	42	51	0	0	0	17	33	323	631	93	
กรุงเทพมหานคร	1	12	13	0	6	6	1	0	1	0	0	0	0	0	0	0	0	0	0	2	9	60	30	3	
กองส่งเสริมการมีงานทำ สจก.พื้นที่ 1-10	0	0	0	0	0	0	0	0	0	0	0	0	0	0	0	0	0	0	0	0	0	0	0	0	0
สจก.พื้นที่ 1-10	1	12	13	0	6	6	1	0	1	0	0	0	0	0	0	0	0	0	0	2	9	60	30	3	
สจก. 1 (สาทร)	1	5	6	0	3	3	1	0	1	0	0	0	0	0	0	0	0	0	0	0	0	0	0	0	0
สจก. 2 (ราษฎร์บูรณะ)	0	0	0	0	0	0	0	0	0	0	0	0	0	0	0	0	0	0	0	0	0	0	0	0	0
สจก. 3 (บางนา)	0	0	0	0	0	0	0	0	0	0	0	0	0	0	0	0	0	0	0	0	0	0	0	0	0
สจก. 4 (นวมินทร์)	0	0	0	0	0	0	0	0	0	0	0	0	0	0	0	0	0	0	0	0	2	0	0	0	
สจก. 5 (มีนบุรี)	0	0	0	0	0	0	0	0	0	0	0	0	0	0	0	0	0	0	0	0	1	30	0	0	
สจก. 6 (บางพลัด)	0	0	0	0	0	0	0	0	0	0	0	0	0	0	0	0	0	0	0	2	3	10	10	3	
สจก. 7 (บรมราชชนนี)	0	0	0	0	0	0	0	0	0	0	0	0	0	0	0	0	0	0	0	0	0	0	0	0	
สจก. 8 (ราชดำเนิน)	0	0	0	0	0	0	0	0	0	0	0	0	0	0	0	0	0	0	0	0	0	0	0	0	

จังหวัด	จัดอบรม									ประกอบอาชีพมีรายได้	จดทะเบียนกลุ่มผู้รับงานไปทำที่บ้าน (คน)									ออกติดต่อ สถาน ประกอบการ (แห่ง)	ออก เยี่ยม ผู้รับงาน ไปทำที่ บ้าน (ครั้ง)	เผยแพร่เอกสาร		
	ประชาชนทั่วไปที่ ประสงค์จะรับงานฯ (คน)			กลุ่มผู้รับงาน/ ผู้รับงานฯ (คน)			แรงงานนอกระบบ (คน)				รายกลุ่ม			รายบุคคล										
	ชาย	หญิง	รวม	ชาย	หญิง	รวม	ชาย	หญิง	รวม		ชาย	หญิง	รวม	กลุ่ม	ชาย	หญิง	รวม	ชาย	หญิง			รวม		
กาญจนบุรี	0	0	0	0	12	12	0	0	0	0	12	12	1	5	0	5	1	0	1	0	6	0	20	0
สุพรรณบุรี	0	0	0	0	0	0	0	0	0	0	0	0	0	0	0	0	0	0	0	0	0	2,400	0	0
สมุทรสงคราม	0	0	0	0	0	0	0	0	0	0	0	0	0	0	0	0	0	0	0	0	0	0	0	0
เพชรบุรี	0	0	0	0	0	0	0	0	0	0	0	0	3	7	13	20	0	2	2	1	5	25	15	0
ประจวบคีรีขันธ์	0	0	0	0	0	0	0	0	0	0	0	0	2	0	2	2	0	0	0	2	19	100	140	0
ภาคเหนือ	1	18	19	2	25	27	0	1	1	5	44	49	7	2	45	47	1	5	6	122	41	2,073	767	39
เชียงใหม่	0	0	0	0	0	0	0	0	0	0	0	0	3	1	26	27	0	0	0	0	0	58	25	0
ลำพูน	0	0	0	0	0	0	0	0	0	0	0	0	3	0	15	15	0	0	0	14	4	35	0	0
ลำปาง	0	0	0	0	0	0	0	0	0	0	0	0	0	0	0	0	0	0	0	57	4	1,052	644	0
อุตรดิตถ์	0	0	0	0	0	0	0	0	0	0	0	0	0	0	0	0	0	0	0	0	0	0	0	0
แพร่	0	0	0	0	0	0	0	0	0	0	0	0	0	0	0	0	0	0	0	0	0	0	0	0
น่าน	0	12	12	0	0	0	0	0	0	0	12	12	0	0	0	0	0	0	0	0	0	24	24	12
พะเยา	0	0	0	0	0	0	0	0	0	0	0	0	0	0	0	0	0	0	0	2	3	24	24	0
เชียงราย	1	1	2	1	8	9	0	1	1	2	10	12	0	0	0	0	0	0	0	10	11	60	20	0
แม่ฮ่องสอน	0	0	0	0	0	0	0	0	0	0	0	0	0	0	0	0	0	0	0	0	0	0	0	0
นครสวรรค์	0	5	5	0	5	5	0	0	0	0	0	0	0	0	0	0	0	0	0	0	0	0	0	0
อุทัยธานี	0	0	0	0	0	0	0	0	0	0	0	0	0	0	0	0	0	0	0	1	7	760	0	0
กำแพงเพชร	0	0	0	0	0	0	0	0	0	0	0	0	0	0	0	0	0	0	0	31	2	16	3	0
ตาก	0	0	0	0	0	0	0	0	0	0	0	0	0	0	0	0	0	0	0	0	0	0	0	0
สุโขทัย	0	0	0	0	0	0	0	0	0	2	10	12	1	1	4	5	1	5	6	7	8	34	17	17
พิจิตร	0	0	0	0	0	0	0	0	0	0	0	0	0	0	0	0	0	0	0	0	0	0	0	0
เพชรบูรณ์	0	0	0	0	0	0	0	0	0	0	0	0	0	0	0	0	0	0	0	0	2	10	10	10

จังหวัด	จัดอบรม									ประกอบอาชีพมีรายได้	จดทะเบียนกลุ่มผู้รับงานไปทำที่บ้าน (คน)									ออกติดต่อ สถาน ประกอบการ (แห่ง)	ออก เยี่ยม ผู้รับงาน ไปทำที่ บ้าน (ครั้ง)	เผยแพร่เอกสาร		
	ประชาชนทั่วไปที่ ประสงค์จะรับงานฯ (คน)			กลุ่มผู้รับงาน/ ผู้รับงานฯ (คน)			แรงงานนอกระบบ (คน)				รายกลุ่ม			รายบุคคล										
	ชาย	หญิง	รวม	ชาย	หญิง	รวม	ชาย	หญิง	รวม		ชาย	หญิง	รวม	กลุ่ม	ชาย	หญิง	รวม	ชาย	หญิง			รวม		
ภาคตะวันออกเฉียงเหนือ	0	1	1	10	39	49	0	0	0	9	29	38	20	21	152	173	0	13	13	23	45	1,657	762	416
นครราชสีมา	0	0	0	0	0	0	0	0	0	0	0	0	0	0	0	0	0	0	0	0	0	0	0	0
บุรีรัมย์	0	0	0	0	0	0	0	0	0	0	0	0	0	0	0	0	0	0	0	0	0	0	0	0
สุรินทร์	0	0	0	0	0	0	0	0	0	0	0	0	0	0	0	0	0	0	0	0	0	0	0	0
ศรีสะเกษ	0	0	0	0	0	0	0	0	0	0	0	0	0	0	0	0	0	4	4	1	5	101	10	2
อุบลราชธานี	0	0	0	0	0	0	0	0	0	0	0	0	0	0	0	0	0	0	0	0	0	0	0	0
ยโสธร	0	0	0	0	0	0	0	0	0	0	0	0	7	12	60	72	0	6	6	12	5	1,080	360	216
ชัยภูมิ	0	0	0	0	0	0	0	0	0	0	0	0	0	0	0	0	0	3	3	0	2	35	35	0
อำนาจเจริญ	0	1	1	1	10	11	0	0	0	0	0	0	2	0	13	13	0	0	0	1	10	160	160	40
บึงกาฬ	0	0	0	0	0	0	0	0	0	0	0	0	0	0	0	0	0	0	0	0	0	0	0	0
หนองบัวลำภู	0	0	0	0	0	0	0	0	0	0	0	0	0	0	0	0	0	0	0	0	2	50	50	50
ขอนแก่น	0	0	0	0	0	0	0	0	0	0	0	0	0	0	0	0	0	0	0	2	3	50	1	0
อุดรธานี	0	0	0	0	0	0	0	0	0	0	0	0	0	0	0	0	0	0	0	0	0	0	0	0
เลย	0	0	0	0	0	0	0	0	0	0	0	0	0	0	0	0	0	0	0	0	0	0	0	0
หนองคาย	0	0	0	0	0	0	0	0	0	0	0	0	0	0	0	0	0	0	0	0	0	0	0	0
มหาสารคาม	0	0	0	8	4	12	0	0	0	8	4	12	0	0	0	0	0	0	0	0	2	73	73	73
ร้อยเอ็ด	0	0	0	0	0	0	0	0	0	0	0	0	3	2	15	17	0	0	0	1	5	21	6	1
กาฬสินธุ์	0	0	0	1	13	14	0	0	0	1	13	14	2	0	17	17	0	0	0	0	4	53	33	22
สกลนคร	0	0	0	0	0	0	0	0	0	0	0	0	0	0	0	0	0	0	0	0	0	0	0	0
นครพนม	0	0	0	0	0	0	0	0	0	0	0	0	5	7	35	42	0	0	0	6	6	12	12	12
มุกดาหาร	0	0	0	0	12	12	0	0	0	0	12	12	1	0	12	12	0	0	0	0	1	22	22	0
ภาคใต้	5	17	22	14	52	66	4	0	4	10	7	17	6	9	42	51	0	0	0	17	33	323	631	93
นครศรีธรรมราช	1	2	3	1	8	9	0	0	0	0	0	0	2	2	8	10	0	0	0	0	0	12	12	0
กระบี่	0	0	0	0	0	0	0	0	0	0	0	0	0	0	0	0	0	0	0	0	0	0	0	0

จังหวัด	จัดอบรม									ประกอบอาชีพมีรายได้	จดทะเบียนกลุ่มผู้รับงานไปทำที่บ้าน (คน)									ออกติดต่อ สถาน ประกอบการ (แห่ง)	ออก เยี่ยม ผู้รับงาน ไปทำที่ บ้าน (ครั้ง)	เผยแพร่เอกสาร			
	ประชาชนทั่วไปที่ ประสงค์จะรับงานฯ (คน)			กลุ่มผู้รับงาน/ ผู้รับงานฯ (คน)			แรงงานนอกระบบ (คน)				รายกลุ่ม			รายบุคคล											
	ชาย	หญิง	รวม	ชาย	หญิง	รวม	ชาย	หญิง	รวม		ชาย	หญิง	รวม	กลุ่ม	ชาย	หญิง	รวม	ชาย	หญิง			รวม			
พังงา	0	0	0	0	0	0	0	0	0	0	0	0	0	0	0	0	0	0	0	0	0	1	10	0	0
ภูเก็ต	0	0	0	0	0	0	0	0	0	0	0	0	0	0	0	0	0	0	0	0	0	0	0	0	0
สุราษฎร์ธานี	0	0	0	5	7	12	0	0	0	5	7	12	1	2	5	7	0	0	0	0	0	3	0	24	12
ระนอง	0	0	0	0	0	0	0	0	0	0	0	0	0	0	0	0	0	0	0	0	6	5	54	32	12
ชุมพร	0	0	0	1	12	13	0	0	0	0	0	0	0	0	0	0	0	0	0	0	0	0	0	0	0
สงขลา	0	0	0	1	13	14	0	0	0	0	0	0	2	3	26	29	0	0	0	0	0	1	75	0	0
สตูล	0	0	0	0	0	0	0	0	0	0	0	0	0	0	0	0	0	0	0	0	0	0	0	0	0
ตรัง	0	0	0	0	0	0	0	0	0	0	0	0	0	0	0	0	0	0	0	0	0	2	0	0	0
พัทลุง	0	0	0	0	12	12	0	0	0	0	0	0	1	2	3	5	0	0	0	0	2	10	0	500	0
ปัตตานี	0	0	0	0	0	0	0	0	0	0	0	0	0	0	0	0	0	0	0	0	9	5	75	0	35
ยะลา	4	0	4	6	0	6	4	0	4	5	0	5	0	0	0	0	0	0	0	0	0	0	0	0	0
นราธิวาส	0	15	15	0	0	0	0	0	0	0	0	0	0	0	0	0	0	0	0	0	0	6	97	63	34

ตารางที่ 3.6 ส่งเสริมการประกอบอาชีพอิสระให้ผู้สูงอายุ จำแนกตามจังหวัด

ตำรวจอาณัติกร

ไตรมาสที่ 2 ประจำปีงบประมาณ 2561 (มกราคม - มีนาคม 2561)

จังหวัด	ส่งเสริมการประกอบอาชีพอิสระให้ผู้สูงอายุ													
	ส่งเสริมอาชีพและทดลองปฏิบัติ				ผู้ได้รับการส่งเสริม การประกอบอาชีพมีรายได้			ดำเนินการอบรมให้ความรู้ด้านประกอบกร/ การตลาด/เงินทุน				เผยแพร่เอกสาร		
	รุ่น	ชาย	หญิง	รวม	ชาย	หญิง	รวม	รุ่น	ชาย	หญิง	รวม	แผ่น	ฉบับ	เล่ม
ตำรวจอาณัติกร	25	79	442	521	62	352	414	27	87	370	457	1,260	634	474
กรุงเทพมหานคร	5	14	86	100	8	41	49	5	14	86	100	147	87	108
ภูมิภาค	20	65	356	421	54	311	365	22	73	284	357	1,113	547	366
ปริมณฑล	2	7	33	40	7	33	40	5	19	17	36	40	40	20
ภาคกลาง	8	17	143	160	14	116	130	7	14	106	120	390	165	165
ภาคเหนือ	6	29	91	120	23	77	100	5	28	72	100	370	190	90
ภาคตะวันออกเฉียงเหนือ	2	4	36	40	4	36	40	2	4	36	40	70	50	50
ภาคใต้	2	8	53	61	6	49	55	3	8	53	61	243	102	41
กรุงเทพมหานคร	5	14	86	100	8	41	49	5	14	86	100	147	87	108
กองส่งเสริมการมีงานทำ	0	0	0	0	0	0	0	0	0	0	0	0	0	0
สจก.พื้นที่ 1-10	5	14	86	100	8	41	49	5	14	86	100	147	87	108
สจก. 1 (สาทร)	0	0	0	0	0	0	0	0	0	0	0	0	0	0
สจก. 2 (ราษฎร์บูรณะ)	1	1	19	20	1	19	20	1	1	19	20	60	0	20
สจก. 3 (บางนา)	0	0	0	0	0	0	0	0	0	0	0	0	0	0
สจก. 4 (นวมินทร์)	1	2	18	20	0	1	1	1	2	18	20	20	20	1
สจก. 5 (มีนบุรี)	1	4	16	20	4	16	20	1	4	16	20	27	27	27

จังหวัด	ส่งเสริมการประกอบอาชีพอิสระให้ผู้สูงอายุ														
	ส่งเสริมอาชีพและทดลองปฏิบัติ				ผู้ได้รับการส่งเสริม การประกอบอาชีพมีรายได้			ดำเนินการอบรมให้ความรู้ด้านประกอบกร/ การตลาด/เงินทุน				เผยแพร่เอกสาร			
	รุ่น	ชาย	หญิง	รวม	ชาย	หญิง	รวม	รุ่น	ชาย	หญิง	รวม	แผ่น	ฉบับ	เล่ม	
สจก. 6 (บางพลัด)	0	0	0	0	0	0	0	0	0	0	0	0	0	0	0
สจก. 7 (บรมราชชนนี)	0	0	0	0	0	0	0	0	0	0	0	0	0	0	0
สจก. 8 (ราชดำเนิน)	1	6	14	20	3	5	8	1	6	14	20	20	20	40	
สจก. 9 (หลักสี่)	0	0	0	0	0	0	0	0	0	0	0	0	0	0	
สจก. 10 (วิภาวดีรังสิต)	1	1	19	20	0	0	0	1	1	19	20	20	20	20	
ปริมาณ	2	7	33	40	7	33	40	5	19	17	36	40	40	20	
สมุทรปราการ	0	0	0	0	0	0	0	0	0	0	0	0	0	0	
นนทบุรี	0	0	0	0	0	0	0	0	0	0	0	0	0	0	
ปทุมธานี	1	3	17	20	3	17	20	1	3	17	20	20	20	20	
นครปฐม	0	0	0	0	0	0	0	0	0	0	0	0	0	0	
สมุทรสาคร	1	4	16	20	4	16	20	4	16	0	16	20	20	0	
ภาคกลาง	8	17	143	160	14	116	130	7	14	106	120	390	165	165	
พระนครศรีอยุธยา	0	1	19	20	1	19	20	1	1	19	20	30	25	25	
อ่างทอง	2	3	17	20	3	7	10	2	3	17	20	20	20	20	
ลพบุรี	0	0	0	0	0	0	0	0	0	0	0	0	0	0	
สิงห์บุรี	1	1	19	20	1	19	20	1	1	19	20	100	60	20	
ชัยนาท	0	0	0	0	0	0	0	0	0	0	0	0	0	0	
สระบุรี	1	2	18	20	2	18	20	1	2	18	20	20	0	20	
ชลบุรี	1	1	19	20	0	0	0	0	0	0	0	160	0	20	
ระยอง	0	0	0	0	0	0	0	0	0	0	0	0	0	0	
จันทบุรี	0	0	0	0	0	0	0	0	0	0	0	0	0	0	
ตราด	1	2	18	20	0	0	0	0	0	0	0	40	40	20	

จังหวัด	ส่งเสริมการประกอบอาชีพอิสระให้ผู้สูงอายุ													
	ส่งเสริมอาชีพและทดลองปฏิบัติ				ผู้ได้รับการส่งเสริม การประกอบอาชีพมีรายได้			ดำเนินการอบรมให้ความรู้ด้านประกอบกร/ การตลาด/เงินทุน				เผยแพร่เอกสาร		
	รุ่น	ชาย	หญิง	รวม	ชาย	หญิง	รวม	รุ่น	ชาย	หญิง	รวม	แผ่น	ฉบับ	เล่ม
ฉะเชิงเทรา	0	0	0	0	0	0	0	0	0	0	0	0	0	0
ปราจีนบุรี	0	0	0	0	0	0	0	0	0	0	0	0	0	0
นครนายก	1	2	18	20	2	18	20	1	2	18	20	20	20	20
สระแก้ว	1	5	15	20	5	15	20	1	5	15	20	0	0	20
ราชบุรี	0	0	0	0	0	0	0	0	0	0	0	0	0	0
กาญจนบุรี	0	0	0	0	0	20	20	0	0	0	0	0	0	0
สุพรรณบุรี	0	0	0	0	0	0	0	0	0	0	0	0	0	0
สมุทรสงคราม	0	0	0	0	0	0	0	0	0	0	0	0	0	0
เพชรบุรี	0	0	0	0	0	0	0	0	0	0	0	0	0	0
ประจวบคีรีขันธ์	0	0	0	0	0	0	0	0	0	0	0	0	0	0
ภาคเหนือ	6	29	91	120	23	77	100	5	28	72	100	370	190	90
เชียงใหม่	1	0	20	20	0	20	20	1	0	20	20	120	80	20
ลำพูน	0	0	0	0	0	0	0	0	0	0	0	0	0	0
ลำปาง	0	0	0	0	0	0	0	0	0	0	0	0	0	0
อุตรดิตถ์	1	7	13	20	7	13	20	1	7	13	20	20	20	20
แพร่	0	0	0	0	0	0	0	0	0	0	0	0	0	0
น่าน	0	0	0	0	0	0	0	0	0	0	0	0	0	0
พะเยา	1	15	5	20	15	5	20	1	15	5	20	20	20	0
เชียงราย	0	0	0	0	0	0	0	0	0	0	0	0	0	0
แม่ฮ่องสอน	0	0	0	0	0	0	0	0	0	0	0	0	0	0
นครสวรรค์	1	0	20	20	0	20	20	1	0	20	20	50	50	30
อุทัยธานี	0	0	0	0	0	0	0	0	0	0	0	60	0	0

จังหวัด	ส่งเสริมการประกอบอาชีพอิสระให้ผู้สูงอายุ													
	ส่งเสริมอาชีพและทดลองปฏิบัติ				ผู้ได้รับการส่งเสริม การประกอบอาชีพมีรายได้			ดำเนินการอบรมให้ความรู้ด้านประกอบกร/ การตลาด/เงินทุน				เผยแพร่เอกสาร		
	รุ่น	ชาย	หญิง	รวม	ชาย	หญิง	รวม	รุ่น	ชาย	หญิง	รวม	แผ่น	ฉบับ	เล่ม
กำแพงเพชร	0	0	0	0	0	0	0	0	0	0	0	0	0	0
ตาก	0	0	0	0	0	0	0	0	0	0	0	0	0	0
สุโขทัย	0	0	0	0	0	0	0	0	0	0	0	0	0	0
พิษณุโลก	0	0	0	0	0	0	0	0	0	0	0	0	0	0
พิจิตร	1	6	14	20	0	0	0	1	6	14	20	60	0	0
เพชรบูรณ์	1	1	19	20	1	19	20	0	0	0	0	40	20	20
ภาคตะวันออกเฉียงเหนือ	2	4	36	40	4	36	40	2	4	36	40	70	50	50
นครราชสีมา	0	0	0	0	0	0	0	0	0	0	0	0	0	0
บุรีรัมย์	0	0	0	0	0	0	0	0	0	0	0	0	0	0
สุรินทร์	1	3	17	20	3	17	20	1	3	17	20	0	0	0
ศรีสะเกษ	0	0	0	0	0	0	0	0	0	0	0	0	0	0
อุบลราชธานี	0	0	0	0	0	0	0	0	0	0	0	0	0	0
ยโสธร	0	0	0	0	0	0	0	0	0	0	0	0	0	0
ชัยภูมิ	0	0	0	0	0	0	0	0	0	0	0	0	0	0
อำนาจเจริญ	0	0	0	0	0	0	0	0	0	0	0	30	30	30
บึงกาฬ	0	0	0	0	0	0	0	0	0	0	0	0	0	0
หนองบัวลำภู	0	0	0	0	0	0	0	0	0	0	0	0	0	0
ขอนแก่น	0	0	0	0	0	0	0	0	0	0	0	0	0	0
อุดรธานี	1	1	19	20	1	19	20	1	1	19	20	40	20	20
เลย	0	0	0	0	0	0	0	0	0	0	0	0	0	0
หนองคาย	0	0	0	0	0	0	0	0	0	0	0	0	0	0
มหาสารคาม	0	0	0	0	0	0	0	0	0	0	0	0	0	0

จังหวัด	ส่งเสริมการประกอบอาชีพอิสระให้ผู้สูงอายุ													
	ส่งเสริมอาชีพและทดลองปฏิบัติ				ผู้ได้รับการส่งเสริม การประกอบอาชีพมีรายได้			ดำเนินการอบรมให้ความรู้ด้านประกอบกร/ การตลาด/เงินทุน				เผยแพร่เอกสาร		
	รุ่น	ชาย	หญิง	รวม	ชาย	หญิง	รวม	รุ่น	ชาย	หญิง	รวม	แผ่น	ฉบับ	เล่ม
ร้อยเอ็ด	0	0	0	0	0	0	0	0	0	0	0	0	0	0
กาฬสินธุ์	0	0	0	0	0	0	0	0	0	0	0	0	0	0
สกลนคร	0	0	0	0	0	0	0	0	0	0	0	0	0	0
นครพนม	0	0	0	0	0	0	0	0	0	0	0	0	0	0
มุกดาหาร	0	0	0	0	0	0	0	0	0	0	0	0	0	0
ภาคใต้	2	8	53	61	6	49	55	3	8	53	61	243	102	41
นครศรีธรรมราช	1	5	16	21	5	16	21	1	5	16	21	63	42	21
กระบี่	0	2	18	20	0	0	0	1	2	18	20	0	0	0
พังงา	1	1	19	20	1	19	20	1	1	19	20	120	0	20
ภูเก็ต	0	0	0	0	0	0	0	0	0	0	0	0	0	0
สุราษฎร์ธานี	0	0	0	0	0	0	0	0	0	0	0	0	0	0
ระนอง	0	0	0	0	0	0	0	0	0	0	0	0	0	0
ชุมพร	0	0	0	0	0	0	0	0	0	0	0	0	0	0
สงขลา	0	0	0	0	0	0	0	0	0	0	0	0	0	0
สตูล	0	0	0	0	0	14	14	0	0	0	0	60	60	0
ตรัง	0	0	0	0	0	0	0	0	0	0	0	0	0	0
พัทลุง	0	0	0	0	0	0	0	0	0	0	0	0	0	0
ปัตตานี	0	0	0	0	0	0	0	0	0	0	0	0	0	0
ยะลา	0	0	0	0	0	0	0	0	0	0	0	0	0	0
นราธิวาส	0	0	0	0	0	0	0	0	0	0	0	0	0	0

ตารางที่ 3.7 ศูนย์ศัพท์เพื่อการจ้างงานครบวงจร จำแนกตามจังหวัด

ที่ราชอาณาจักร

ไตรมาสที่ 2 ประจำปีงบประมาณ 2561 (มกราคม - มีนาคม 2561)

จังหวัด	ศูนย์ศัพท์เพื่อการจ้างงานครบวงจร																																	
	ผู้รับบริการทั้งสิ้น			ผู้ลงทะเบียนรับบริการ									การให้บริการ									ติดตามผลการให้บริการ												
				ผู้ใช้บริการใหม่			ผู้ใช้บริการเดิม			ผู้ประกันตนกรณีว่างงาน			สมัครงาน			แนะนำเพื่อให้คำปรึกษาด้านอาชีพ			ทดสอบวัดคุณลักษณะ			ส่งตัวพบนายจ้าง			รายงาน			บรรจุงาน			ประกอบอาชีพอิสระ			
	รวม	ชาย	หญิง	รวม	ชาย	หญิง	รวม	ชาย	หญิง	รวม	ชาย	หญิง	รวม	ชาย	หญิง	รวม	ชาย	หญิง	รวม	ชาย	หญิง	รวม	ชาย	หญิง	รวม	ชาย	หญิง	รวม	ชาย	หญิง				
ที่ราชอาณาจักร	7,031	2,809	4,222	4,875	1,907	2,968	697	289	408	2,156	902	1,254	6,254	2,515	3,739	6,685	2,675	4,010	2,927	1,207	1,720	4,445	1,780	2,665	4,439	1,700	2,739	2,900	1,169	1,731	605	233	372	
กรุงเทพมหานคร	995	428	567	404	184	220	148	70	78	591	244	347	912	402	510	892	391	501	273	126	147	533	248	285	529	222	307	322	154	168	105	44	61	
ภูมิภาค	6,036	2,381	3,655	4,471	1,723	2,748	549	219	330	1,565	658	907	5,342	2,113	3,229	5,793	2,284	3,509	2,654	1,081	1,573	3,912	1,532	2,380	3,910	1,478	2,432	2,578	1,015	1,563	500	189	311	
ปริมณฑล	647	264	383	435	168	267	9	5	4	212	96	116	508	218	290	616	253	363	256	104	152	143	62	81	388	136	252	238	114	124	35	19	16	
ภาคกลาง	1,322	515	807	1,036	410	626	31	10	21	286	105	181	1,199	469	730	1,090	431	659	688	280	408	961	376	585	1,211	500	711	541	190	351	100	31	69	
ภาคเหนือ	1,546	638	908	1,094	440	654	89	40	49	452	198	254	1,432	581	851	1,509	614	895	916	412	504	1,106	447	659	750	289	461	685	286	399	97	39	58	
ภาคตะวันออกเฉียงเหนือ	1,614	638	976	1,187	459	728	242	101	141	427	179	248	1,277	499	778	1,511	605	906	502	187	315	1,177	457	720	754	297	457	717	292	425	123	49	74	
ภาคใต้	907	326	581	719	246	473	178	63	115	188	80	108	926	346	580	1,067	381	686	292	98	194	525	190	335	807	256	551	397	133	264	145	51	94	
กรุงเทพมหานคร	995	428	567	404	184	220	148	70	78	591	244	347	912	402	510	892	391	501	273	126	147	533	248	285	529	222	307	322	154	168	105	44	61	
ศูนย์บริการจัดหางานเพื่อคนไทย	67	38	29	67	38	29	9	6	3	0	0	0	76	43	33	76	43	33	3	3	0	75	43	32	24	17	7	51	26	25	1	0	1	
สอจ.พื้นที่ 1-10	928	390	538	337	146	191	139	64	75	591	244	347	836	359	477	816	348	468	270	123	147	458	205	253	505	205	300	271	128	143	104	44	60	
สอจ. 1 (สาทร)	223	99	124	15	9	6	111	47	64	208	90	118	223	99	124	223	99	124	43	19	24	7	3	4	142	66	76	2	1	1	79	32	47	
สอจ. 2 (ราษฎร์บูรณะ)	41	15	26	17	4	13	0	0	0	24	11	13	41	15	26	12	2	10	0	0	0	41	15	26	41	15	26	16	7	9	0	0	0	
สอจ. 3 (บางนา)	68	28	40	42	10	32	4	1	3	26	18	8	72	29	43	72	29	43	33	14	19	53	18	35	14	3	11	38	16	22	5	3	2	
สอจ. 4 (นวมินทร์)	183	74	109	110	52	58	1	1	0	73	22	51	123	50	73	143	59	84	26	17	9	124	56	68	38	21	17	99	40	59	5	3	2	
สอจ. 5 (มีนบุรี)	36	13	23	18	8	10	11	6	5	18	5	13	44	18	26	47	19	28	0	0	0	44	18	26	38	14	24	9	5	4	0	0	0	
สอจ. 6 (บางพลัด)	37	21	16	23	15	8	0	0	0	14	6	8	37	21	16	37	21	16	0	0	0	21	12	9	12	8	4	15	9	6	10	4	6	
สอจ. 7 (บรมราชชนนี)	176	75	101	34	10	24	0	0	0	142	65	77	149	66	83	125	56	69	119	44	75	95	40	55	112	42	70	62	32	30	0	0	0	
สอจ. 8 (ราชดำเนิน)	42	18	24	30	14	16	12	9	3	12	4	8	19	10	9	29	12	17	0	0	0	19	10	9	2	1	1	14	6	8	5	2	3	
สอจ. 9 (หลักสี่)	43	25	18	19	11	8	0	0	0	24	14	10	49	29	20	49	29	20	49	29	20	49	29	20	27	13	14	16	12	4	0	0	0	
สอจ. 10 (วิภาวดีรังสิต)	79	22	57	29	13	16	0	0	0	50	9	41	79	22	57	79	22	57	0	0	0	5	4	1	79	22	57	0	0	0	0	0	0	0
ปริมณฑล	647	264	383	435	168	267	9	5	4	212	96	116	508	218	290	616	253	363	256	104	152	143	62	81	388	136	252	238	114	124	35	19	16	
สมุทรปราการ	129	45	84	112	36	76	0	0	0	17	9	8	129	45	84	128	44	84	44	10	34	85	30	55	80	22	58	46	22	24	1	1	0	
นนทบุรี	50	26	24	21	11	10	0	0	0	29	15	14	50	26	24	50	26	24	13	8	5	0	0	0	43	19	24	0	0	0	7	5	2	
ปทุมธานี	185	83	102	102	45	57	9	5	4	83	38	45	185	83	102	185	83	102	185	83	102	40	24	16	107	41	66	68	42	26	16	7	9	
นครปฐม	106	43	63	71	28	43	0	0	0	35	15	20	103	42	61	106	43	63	14	3	11	0	0	0	70	30	40	25	7	18	11	6	5	
สมุทรสาคร	177	67	110	129	48	81	0	0	0	48	19	29	41	22	19	147	57	90	0	0	0	18	8	10	88	24	64	99	43	56	0	0	0	

จังหวัด	ศูนย์ศรัทธาเพื่อการจ้างงานครบวงจร																																
	ผู้รับบริการทั้งสิ้น			ผู้ลงทะเบียนรับบริการ									การให้บริการ									ติดตามผลการให้บริการ											
				ผู้รับบริการใหม่			ผู้รับบริการเดิม			ผู้ประกันตนกรณีว่างงาน			สมัครงาน			แนะนำไว้ให้คำปรึกษาด้านอาชีพ			ทดสอบวัดคุณลักษณะ			ส่งตัวพบนายจ้าง			รองาน			บรรจุงาน			ประกอบอาชีพอิสระ		
	รวม	ชาย	หญิง	รวม	ชาย	หญิง	รวม	ชาย	หญิง	รวม	ชาย	หญิง	รวม	ชาย	หญิง	รวม	ชาย	หญิง	รวม	ชาย	หญิง	รวม	ชาย	หญิง	รวม	ชาย	หญิง	รวม	ชาย	หญิง			
ภาคกลาง	1,322	515	807	1,036	410	626	31	10	21	286	105	181	1,199	469	730	1,090	431	659	688	280	408	961	376	585	1,211	500	711	541	190	351	100	31	69
พระนครศรีอยุธยา	200	83	117	166	71	95	0	0	0	34	12	22	200	83	117	42	14	28	77	30	47	199	78	121	123	56	67	77	27	50	0	0	0
อ่างทอง	38	13	25	31	11	20	0	0	0	7	2	5	35	11	24	38	13	25	0	0	0	35	11	24	21	6	15	14	5	9	3	2	1
ลพบุรี	26	11	15	12	5	7	0	0	0	14	6	8	18	6	12	26	11	15	0	0	0	0	0	0	57	29	28	4	2	2	27	8	19
สิงห์บุรี	48	17	31	27	11	16	0	0	0	21	6	15	48	17	31	48	17	31	48	17	31	48	17	31	28	9	19	20	8	12	0	0	0
ชัยนาท	43	20	23	32	17	15	0	0	0	11	3	8	43	20	23	43	20	23	13	6	7	41	19	22	18	9	9	19	7	12	6	4	2
สระบุรี	41	18	23	41	18	23	0	0	0	0	0	0	41	18	23	41	18	23	26	7	19	41	18	23	41	18	23	24	9	15	0	0	0
ชลบุรี	38	16	22	0	0	0	0	0	0	38	16	22	10	5	5	11	6	5	3	2	1	14	7	7	0	0	0	38	16	22	0	0	0
ระยอง	204	82	122	186	73	113	2	1	1	18	9	9	206	83	123	206	83	123	205	82	123	121	42	79	534	199	335	133	65	68	0	0	0
จันทบุรี	82	37	45	82	37	45	0	0	0	0	0	0	72	33	39	61	33	28	0	0	0	25	13	12	77	34	43	1	1	0	0	0	0
ตราด	37	14	23	30	12	18	0	0	0	7	2	5	7	2	5	37	14	23	37	14	23	7	2	5	1	1	0	5	2	3	29	9	20
ฉะเชิงเทรา	162	83	79	120	56	64	0	0	0	42	27	15	162	83	79	162	83	79	162	83	79	147	73	74	140	70	70	0	0	0	0	0	0
ปราจีนบุรี	48	8	40	12	1	11	0	0	0	36	7	29	48	8	40	32	7	25	0	0	0	48	8	40	0	0	0	48	8	40	0	0	0
นครนายก	49	21	28	23	12	11	0	0	0	26	9	17	49	21	28	49	21	28	5	2	3	49	21	28	28	13	15	21	8	13	0	0	0
สระแก้ว	41	12	29	41	12	29	0	0	0	0	0	0	41	12	29	41	12	29	19	7	12	0	0	0	22	7	15	9	3	6	10	2	8
ราชบุรี	38	16	22	38	16	22	0	0	0	0	0	0	38	16	22	26	11	15	12	3	9	38	16	22	24	11	13	14	5	9	0	0	0
กาญจนบุรี	25	4	21	25	4	21	7	3	4	0	0	0	6	2	4	25	6	19	23	4	19	1	1	0	6	2	4	23	4	19	3	1	2
สุพรรณบุรี	37	22	15	37	22	15	0	0	0	0	0	0	24	15	9	37	22	15	19	10	9	31	19	12	23	15	8	14	7	7	0	0	0
สมุทรสงคราม	67	15	52	67	15	52	0	0	0	0	0	0	67	15	52	67	15	52	0	0	0	67	15	52	33	9	24	34	6	28	0	0	0
เพชรบุรี	39	11	28	16	5	11	22	6	16	23	6	17	25	7	18	39	13	26	39	13	26	23	9	14	18	8	10	7	1	6	16	3	13
ประจวบคีรีขันธ์	59	12	47	50	12	38	0	0	0	9	0	9	59	12	47	59	12	47	0	0	0	26	7	19	17	4	13	36	6	30	6	2	4
ภาคเหนือ	1,546	638	908	1,094	440	654	89	40	49	452	198	254	1,432	581	851	1,509	614	895	916	412	504	1,106	447	659	750	289	461	685	286	399	97	39	58
เชียงใหม่	316	90	226	163	41	122	0	0	0	153	49	104	316	90	226	316	90	226	163	37	126	240	74	166	146	39	107	149	43	106	21	8	13
ลำพูน	143	57	86	126	47	79	0	0	0	17	10	7	143	57	86	143	57	86	119	33	86	0	0	0	137	53	84	48	26	22	0	0	0
ลำปาง	15	10	5	3	3	0	0	0	0	12	7	5	5	3	2	15	10	5	13	7	6	5	3	2	1	0	1	5	4	1	9	6	3
สุคริผลัด	57	20	37	57	20	37	0	0	0	0	0	0	57	20	37	57	20	37	130	116	14	54	18	36	6	3	3	51	17	34	0	0	0
แพร่	95	38	57	46	17	29	0	0	0	49	21	28	35	15	20	89	35	54	21	6	15	35	14	21	19	11	8	21	10	11	22	5	17
น่าน	51	22	29	51	22	29	0	0	0	0	0	0	9	5	4	9	3	6	0	0	0	33	14	19	9	5	4	33	14	19	9	3	6
พะเยา	52	28	24	17	9	8	0	0	0	35	19	16	37	22	15	49	24	25	41	21	20	10	5	5	40	22	18	9	5	4	16	10	6
เชียงราย	190	85	105	190	85	105	0	0	0	0	0	0	190	85	105	190	85	105	190	85	105	190	85	105	111	50	61	79	35	44	0	0	0
แม่ฮ่องสอน	105	68	37	27	22	5	8	8	0	78	46	32	85	56	29	85	56	29	27	22	5	20	16	4	0	0	0	0	0	0	0	0	0

จังหวัด	ศูนย์ศรัทธาเพื่อการทำงานครบวงจร																																
	ผู้รับบริการทั้งสิ้น			ผู้ลงทะเบียนรับบริการ									การให้บริการ									ติดตามผลการให้บริการ											
				ผู้ให้บริการใหม่			ผู้ให้บริการเดิม			ผู้ประกันตนกรณีว่างงาน			สมัครงาน			แนะนำวงให้คำปรึกษาด้านอาชีพ			ทดสอบวัดคุณลักษณะ			ส่งตัวพบนายจ้าง			รายงาน			บรรจุงาน			ประกอบอาชีพอิสระ		
	รวม	ชาย	หญิง	รวม	ชาย	หญิง	รวม	ชาย	หญิง	รวม	ชาย	หญิง	รวม	ชาย	หญิง	รวม	ชาย	หญิง	รวม	ชาย	หญิง	รวม	ชาย	หญิง	รวม	ชาย	หญิง	รวม	ชาย	หญิง			
นครสวรรค์	38	22	16	38	22	16	0	0	0	0	0	0	38	22	16	38	22	16	38	22	16	38	22	16	19	11	8	19	11	8	0	0	0
อุทัยธานี	40	17	23	29	11	18	0	0	0	11	6	5	40	17	23	40	17	23	19	6	13	40	17	23	0	0	0	37	16	21	3	1	2
กำแพงเพชร	41	20	21	35	16	19	6	4	2	6	4	2	41	20	21	41	20	21	41	20	21	41	20	21	17	5	12	24	15	9	0	0	0
ตาก	50	24	26	50	24	26	0	0	0	0	0	0	27	13	14	50	24	26	0	0	0	23	11	12	26	13	13	23	11	12	0	0	0
สุโขทัย	26	10	16	16	7	9	15	6	9	10	3	7	41	16	25	41	16	25	7	3	4	41	16	25	8	4	4	25	11	14	8	1	7
พิจิตร	197	80	117	150	60	90	55	18	37	47	20	27	252	98	154	252	98	154	38	9	29	252	98	154	141	55	86	110	43	67	1	0	1
เพชรบูรณ์	81	28	53	78	27	51	5	4	1	3	1	2	86	32	54	86	32	54	56	21	35	54	24	30	45	11	34	41	21	20	0	0	0
เพชรบูรณ์	49	19	30	18	7	11	0	0	0	31	12	19	30	10	20	8	5	3	13	4	9	30	10	20	25	7	18	11	4	7	8	5	3
ภาคตะวันออกเฉียงเหนือ	1,614	638	976	1,187	459	728	242	101	141	427	179	248	1,277	499	778	1,511	605	906	502	187	315	1,177	457	720	754	297	457	717	292	425	123	49	74
นครราชสีมา	207	73	134	61	13	48	0	0	0	146	60	86	202	71	131	207	73	134	61	13	48	202	71	131	129	46	83	73	25	48	5	2	3
บุรีรัมย์	37	15	22	37	15	22	0	0	0	0	0	0	37	15	22	37	15	22	37	15	22	37	15	22	0	0	0	37	15	22	0	0	0
สุรินทร์	35	14	21	28	10	18	0	0	0	7	4	3	35	14	21	35	14	21	0	0	0	35	14	21	32	13	19	3	1	2	0	0	0
ศรีสะเกษ	76	30	46	42	21	21	0	0	0	34	9	25	76	30	46	76	30	46	23	4	19	62	22	40	24	5	19	9	2	7	6	5	1
อุบลราชธานี	200	56	144	200	56	144	0	0	0	0	0	0	200	56	144	200	56	144	55	8	47	200	56	144	121	32	89	79	24	55	0	0	0
ยโสธร	44	21	23	17	8	9	36	18	18	27	13	14	15	7	8	55	27	28	40	20	20	13	6	7	15	7	8	0	0	0	29	15	14
ชัยภูมิ	48	30	18	48	30	18	0	0	0	0	0	0	48	30	18	48	30	18	0	0	0	48	30	18	12	1	11	49	30	19	0	0	0
อำนาจเจริญ	56	22	34	20	6	14	16	7	9	36	16	20	20	6	14	68	27	41	0	0	0	7	4	3	18	7	11	6	4	2	9	2	7
บึงกาฬ	40	20	20	13	8	5	13	6	7	27	12	15	30	16	14	19	10	9	13	8	5	0	0	0	20	9	11	11	5	6	9	5	4
หนองบัวลำภู	219	114	105	130	70	60	0	0	0	89	44	45	178	89	89	219	114	105	107	59	48	159	79	80	130	76	54	75	33	42	14	5	9
ขอนแก่น	215	83	132	190	76	114	69	27	42	25	7	18	48	17	31	145	58	87	37	11	26	53	18	35	149	64	85	84	29	55	19	6	13
อุดรธานี	48	15	33	40	11	29	12	6	6	8	4	4	58	20	38	41	17	24	12	2	10	44	20	24	20	9	11	34	17	17	6	1	5
เลย	40	12	28	40	12	28	8	6	2	0	0	0	21	11	10	48	18	30	36	10	26	41	17	24	0	0	0	26	13	13	0	0	0
หนองคาย	52	21	31	52	21	31	0	0	0	0	0	0	52	21	31	52	21	31	9	5	4	52	21	31	0	0	0	52	21	31	0	0	0
มหาสารคาม	30	12	18	30	12	18	0	0	0	0	0	0	30	12	18	10	3	7	0	0	0	0	0	0	10	4	6	0	0	0	0	0	0
ร้อยเอ็ด	61	23	38	61	23	38	0	0	0	0	0	0	30	12	18	61	22	39	42	19	23	30	12	18	30	12	18	33	15	18	0	0	0
กาฬสินธุ์	43	19	24	34	16	18	9	1	8	9	3	6	52	20	32	49	18	31	30	13	17	52	20	32	8	3	5	45	17	28	0	0	0
สกลนคร	55	18	37	36	11	25	65	26	39	19	7	12	38	12	26	55	18	37	0	0	0	35	12	23	13	2	11	22	10	12	20	6	14
นครพนม	70	29	41	70	29	41	0	0	0	0	0	0	70	29	41	70	29	41	0	0	0	70	29	41	0	0	0	64	27	37	6	2	4
มุกดาหาร	38	11	27	38	11	27	14	4	10	0	0	0	37	11	26	16	5	11	0	0	0	37	11	26	23	7	16	15	4	11	0	0	0
ภาคใต้	907	326	581	719	246	473	178	63	115	188	80	108	926	346	580	1,067	381	686	292	98	194	525	190	335	807	256	551	397	133	264	145	51	94
นครศรีธรรมราช	60	13	47	60	13	47	7	2	5	0	0	0	62	13	49	62	13	49	0	0	0	41	10	31	17	2	15	8	2	6	7	2	5

จังหวัด	ศูนย์ศรัทธาเพื่อการทำงานครบวงจร																																
	ผู้รับบริการทั้งสิ้น			ผู้ลงทะเบียนรับบริการ									การให้บริการ									ติดตามผลการให้บริการ											
				ผู้ใช้บริการใหม่			ผู้ใช้บริการเดิม			ผู้ประกันตนกรณีว่างงาน			สมัครงาน			แนะนำวิถีให้คำปรึกษาด้านอาชีพ			ทดสอบวัดบุคลิกภาพ			ส่งตัวพบนายจ้าง			รองาน			บรรจุงาน			ประกอบอาชีพอิสระ		
	รวม	ชาย	หญิง	รวม	ชาย	หญิง	รวม	ชาย	หญิง	รวม	ชาย	หญิง	รวม	ชาย	หญิง	รวม	ชาย	หญิง	รวม	ชาย	หญิง	รวม	ชาย	หญิง	รวม	ชาย	หญิง	รวม	ชาย	หญิง	รวม	ชาย	หญิง
กระบี่	39	13	26	39	13	26	0	0	0	0	0	0	39	13	26	39	13	26	18	8	10	15	5	10	4	1	3	28	7	21	1	0	1
พังงา	41	22	19	0	0	0	0	0	0	41	22	19	41	22	19	41	22	19	0	0	0	41	22	19	25	11	14	13	8	5	3	3	0
ภูเก็ต	154	73	81	135	65	70	166	59	107	19	8	11	312	130	182	312	130	182	12	5	7	53	24	29	259	92	167	170	57	113	0	0	0
สุราษฎร์ธานี	37	17	20	5	3	2	0	0	0	32	14	18	37	17	20	37	17	20	37	17	20	37	17	20	0	0	0	0	0	0	37	17	20
ระนอง	38	18	20	22	9	13	3	2	1	16	9	7	36	16	20	37	17	20	16	6	10	25	11	14	15	8	7	20	8	12	3	1	2
ชุมพร	41	16	25	41	16	25	0	0	0	0	0	0	41	16	25	41	16	25	25	8	17	26	12	14	0	0	0	24	11	13	0	0	0
สงขลา	175	55	120	171	54	117	0	0	0	4	1	3	175	55	120	175	55	120	0	0	0	126	32	94	115	36	79	60	19	41	0	0	0
สตูล	38	7	31	38	7	31	0	0	0	0	0	0	5	1	4	38	7	31	0	0	0	3	1	2	5	1	4	0	0	0	13	2	11
ตรัง	45	16	29	45	16	29	0	0	0	0	0	0	45	16	29	45	16	29	45	16	29	31	11	20	0	0	0	15	6	9	0	0	0
พัทลุง	55	19	36	17	5	12	0	0	0	38	14	24	11	4	7	55	18	37	55	18	37	11	4	7	0	0	0	10	4	6	45	14	31
ปัตตานี	39	19	20	39	19	20	0	0	0	0	0	0	39	19	20	39	19	20	11	5	6	39	19	20	26	13	13	13	6	7	0	0	0
ยะลา	46	13	33	41	11	30	2	0	2	5	2	3	44	12	32	47	13	34	44	12	32	38	10	28	43	12	31	30	3	27	2	1	1
นราธิวาส	99	25	74	66	15	51	0	0	0	33	10	23	39	12	27	99	25	74	29	3	26	39	12	27	298	80	218	6	2	4	34	11	23

ตารางที่ 3.8 การเพิ่มอาชีพ เพิ่มรายได้ จำแนกตามจังหวัด

ทั่วราชอาณาจักร

ไตรมาสที่ 2 ประจำปีงบประมาณ 2561 (มกราคม - มีนาคม 2561)

จังหวัด	เพิ่มอาชีพ เพิ่มรายได้													
	ส่งเสริมอาชีพและทดลองปฏิบัติ				ผู้ได้รับการส่งเสริมประกอบอาชีพมีรายได้			ดำเนินการอบรมให้ความรู้ด้านประกอบการ/การตลาด/เงินทุน				เผยแพร่เอกสาร		
	จำนวน รุ่น	ชาย	หญิง	รวม	ชาย	หญิง	รวม	จำนวน รุ่น	ชาย	หญิง	รวม	แผ่น	ฉบับ	เล่ม
ทั่วราชอาณาจักร	18	50	316	366	27	317	344	16	17	309	326	846	698	326
กรุงเทพมหานคร	0	0	0	0	0	0	0	0	0	0	0	0	0	0
ภูมิภาค	18	50	316	366	27	317	344	16	17	309	326	846	698	326
ปริมณฑล	0	0	0	0	0	18	18	0	0	0	0	0	0	0
ภาคกลาง	5	23	78	101	23	78	101	4	10	71	81	220	160	66
ภาคเหนือ	4	0	83	83	0	83	83	4	0	83	83	126	138	40
ภาคตะวันออกเฉียงเหนือ	5	7	93	100	4	76	80	5	7	93	100	360	300	160
ภาคใต้	4	20	62	82	0	62	62	3	0	62	62	140	100	60
กรุงเทพมหานคร	0	0	0	0	0	0	0	0	0	0	0	0	0	0
กองส่งเสริมการมีงานทำ	0	0	0	0	0	0	0	0	0	0	0	0	0	0
สจก.พื้นที่ 1-10	0	0	0	0	0	0	0	0	0	0	0	0	0	0
สจก. 1 (สาทร)	0	0	0	0	0	0	0	0	0	0	0	0	0	0
สจก. 2 (ราชบุรีบูรณะ)	0	0	0	0	0	0	0	0	0	0	0	0	0	0
สจก. 3 (บางนา)	0	0	0	0	0	0	0	0	0	0	0	0	0	0
สจก. 4 (นวมินทร์)	0	0	0	0	0	0	0	0	0	0	0	0	0	0

จังหวัด	เพิ่มอาชีพ เพิ่มรายได้														
	ส่งเสริมอาชีพและทดลองปฏิบัติ				ผู้ได้รับการส่งเสริมประกอบอาชีพมีรายได้			ดำเนินการอบรมให้ความรู้ด้านประกอบการ/การตลาด/เงินทุน				เผยแพร่เอกสาร			
	จำนวน รุ่น	ชาย	หญิง	รวม	ชาย	หญิง	รวม	จำนวน รุ่น	ชาย	หญิง	รวม	แผ่น	ฉบับ	เล่ม	
สจก. 5 (มีนบุรี)	0	0	0	0	0	0	0	0	0	0	0	0	0	0	0
สจก. 6 (บางพลัด)	0	0	0	0	0	0	0	0	0	0	0	0	0	0	0
สจก. 7 (บรมราชชนนี)	0	0	0	0	0	0	0	0	0	0	0	0	0	0	0
สจก. 8 (ราชดำเนิน)	0	0	0	0	0	0	0	0	0	0	0	0	0	0	0
สจก. 9 (หลักสี่)	0	0	0	0	0	0	0	0	0	0	0	0	0	0	0
สจก. 10 (วิภาวดีรังสิต)	0	0	0	0	0	0	0	0	0	0	0	0	0	0	0
ปริมณฑล	0	0	0	0	0	18	18	0	0	0	0	0	0	0	0
สมุทรปราการ	0	0	0	0	0	0	0	0	0	0	0	0	0	0	0
นนทบุรี	0	0	0	0	0	0	0	0	0	0	0	0	0	0	0
ปทุมธานี	0	0	0	0	0	0	0	0	0	0	0	0	0	0	0
นครปฐม	0	0	0	0	0	18	18	0	0	0	0	0	0	0	0
สมุทรสาคร	0	0	0	0	0	0	0	0	0	0	0	0	0	0	0
ภาคกลาง	5	23	78	101	23	78	101	4	10	71	81	220	160	66	
พระนครศรีอยุธยา	0	0	0	0	0	0	0	0	0	0	0	0	0	0	0
อ่างทอง	1	2	18	20	2	18	20	1	2	18	20	20	0	0	0
ลพบุรี	0	0	0	0	0	0	0	0	0	0	0	0	0	0	0
สิงห์บุรี	1	5	15	20	5	15	20	1	5	15	20	100	60	20	
ชัยนาท	0	0	0	0	0	0	0	0	0	0	0	0	0	0	0
สระบุรี	1	2	18	20	2	18	20	1	2	18	20	20	20	20	
ชลบุรี	0	0	0	0	0	0	0	0	0	0	0	0	0	0	0

จังหวัด	เพิ่มอาชีพ เพิ่มรายได้													
	ส่งเสริมอาชีพและทดลองปฏิบัติ				ผู้ได้รับการส่งเสริมประกอบอาชีพมีรายได้			ดำเนินการอบรมให้ความรู้ด้านประกอบการ/การตลาด/เงินทุน				เผยแพร่เอกสาร		
	จำนวน รุ่น	ชาย	หญิง	รวม	ชาย	หญิง	รวม	จำนวน รุ่น	ชาย	หญิง	รวม	แผ่น	ฉบับ	เล่ม
ระยอง	0	0	0	0	0	0	0	0	0	0	0	0	0	0
จันทบุรี	0	0	0	0	0	0	0	0	0	0	0	0	0	0
ตราด	0	0	0	0	0	0	0	0	0	0	0	0	0	0
ฉะเชิงเทรา	0	0	0	0	0	0	0	0	0	0	0	0	0	0
ปราจีนบุรี	1	1	20	21	1	20	21	1	1	20	21	60	60	21
นครนายก	0	0	0	0	0	0	0	0	0	0	0	0	0	0
สระแก้ว	0	0	0	0	0	0	0	0	0	0	0	0	0	0
ราชบุรี	0	0	0	0	0	0	0	0	0	0	0	0	0	0
กาญจนบุรี	0	0	0	0	0	0	0	0	0	0	0	0	0	0
สุพรรณบุรี	0	0	0	0	0	0	0	0	0	0	0	0	0	0
สมุทรสงคราม	0	0	0	0	0	0	0	0	0	0	0	0	0	0
เพชรบุรี	1	13	7	20	13	7	20	0	0	0	0	20	20	5
ประจวบคีรีขันธ์	0	0	0	0	0	0	0	0	0	0	0	0	0	0
ภาคเหนือ	4	0	83	83	0	83	83	4	0	83	83	126	138	40
เชียงใหม่	0	0	0	0	0	0	0	0	0	0	0	0	32	0
ลำพูน	0	0	0	0	0	0	0	0	0	0	0	0	0	0
ลำปาง	0	0	0	0	0	0	0	0	0	0	0	0	0	0
อุตรดิตถ์	1	0	20	20	0	20	20	1	0	20	20	20	20	20
แพร่	0	0	0	0	0	0	0	0	0	0	0	0	0	0
น่าน	0	0	0	0	0	0	0	0	0	0	0	0	0	0

จังหวัด	เพิ่มอาชีพ เพิ่มรายได้													
	ส่งเสริมอาชีพและทดลองปฏิบัติ				ผู้ได้รับการส่งเสริมประกอบอาชีพมีรายได้			ดำเนินการอบรมให้ความรู้ด้านประกอบการ/การตลาด/เงินทุน				เผยแพร่เอกสาร		
	จำนวน รุ่น	ชาย	หญิง	รวม	ชาย	หญิง	รวม	จำนวน รุ่น	ชาย	หญิง	รวม	แผ่น	ฉบับ	เล่ม
พะเยา	0	0	0	0	0	0	0	0	0	0	0	0	0	0
เชียงราย	1	0	20	20	0	20	20	1	0	20	20	20	20	20
แม่ฮ่องสอน	0	0	0	0	0	0	0	0	0	0	0	0	0	0
นครสวรรค์	0	0	0	0	0	0	0	0	0	0	0	0	0	0
อุทัยธานี	0	0	0	0	0	0	0	0	0	0	0	0	0	0
กำแพงเพชร	1	0	23	23	0	23	23	1	0	23	23	46	46	0
ตาก	1	0	20	20	0	20	20	1	0	20	20	40	20	0
สุโขทัย	0	0	0	0	0	0	0	0	0	0	0	0	0	0
พิษณุโลก	0	0	0	0	0	0	0	0	0	0	0	0	0	0
พิจิตร	0	0	0	0	0	0	0	0	0	0	0	0	0	0
เพชรบูรณ์	0	0	0	0	0	0	0	0	0	0	0	0	0	0
ภาคตะวันออกเฉียงเหนือ	5	7	93	100	4	76	80	5	7	93	100	360	300	160
นครราชสีมา	1	4	16	20	4	16	20	1	4	16	20	20	20	20
บุรีรัมย์	0	0	0	0	0	0	0	0	0	0	0	0	0	0
สุรินทร์	0	0	0	0	0	0	0	0	0	0	0	0	0	0
ศรีสะเกษ	0	0	0	0	0	0	0	0	0	0	0	0	0	0
อุบลราชธานี	0	0	0	0	0	0	0	0	0	0	0	0	0	0
ยโสธร	1	0	20	20	0	20	20	1	0	20	20	300	200	100
ชัยภูมิ	0	0	0	0	0	0	0	0	0	0	0	0	0	0
อำนาจเจริญ	0	0	0	0	0	0	0	0	0	0	0	0	0	0

จังหวัด	เพิ่มอาชีพ เพิ่มรายได้													
	ส่งเสริมอาชีพและทดลองปฏิบัติ				ผู้ได้รับการส่งเสริมประกอบอาชีพมีรายได้			ดำเนินการอบรมให้ความรู้ด้านประกอบการ/การตลาด/เงินทุน				เผยแพร่เอกสาร		
	จำนวน รุ่น	ชาย	หญิง	รวม	ชาย	หญิง	รวม	จำนวน รุ่น	ชาย	หญิง	รวม	แผ่น	ฉบับ	เล่ม
บึงกาฬ	1	0	20	20	0	20	20	1	0	20	20	0	40	0
หนองบัวลำภู	0	0	0	0	0	0	0	0	0	0	0	0	0	0
ขอนแก่น	0	0	0	0	0	0	0	0	0	0	0	0	0	0
อุดรธานี	0	0	0	0	0	0	0	0	0	0	0	0	0	0
เลย	0	0	0	0	0	0	0	0	0	0	0	0	0	0
หนองคาย	0	0	0	0	0	0	0	0	0	0	0	0	0	0
มหาสารคาม	1	3	17	20	0	0	0	1	3	17	20	20	20	20
ร้อยเอ็ด	0	0	0	0	0	0	0	0	0	0	0	0	0	0
กาฬสินธุ์	0	0	0	0	0	0	0	0	0	0	0	0	0	0
สกลนคร	0	0	0	0	0	0	0	0	0	0	0	0	0	0
นครพนม	1	0	20	20	0	20	20	1	0	20	20	20	20	20
มุกดาหาร	0	0	0	0	0	0	0	0	0	0	0	0	0	0
ภาคใต้	4	20	62	82	0	62	62	3	0	62	62	140	100	60
นครศรีธรรมราช	1	0	20	20	0	20	20	1	0	20	20	0	20	0
กระบี่	1	0	22	22	0	22	22	1	0	22	22	0	50	0
พังงา	0	0	0	0	0	0	0	0	0	0	0	0	0	0
ภูเก็ต	0	0	0	0	0	0	0	0	0	0	0	0	0	0
สุราษฎร์ธานี	0	0	0	0	0	0	0	0	0	0	0	0	0	0
ระนอง	0	0	0	0	0	0	0	0	0	0	0	0	0	0
ชุมพร	0	0	0	0	0	0	0	0	0	0	0	0	0	0

จังหวัด	เพิ่มอาชีพ เพิ่มรายได้													
	ส่งเสริมอาชีพและทดลองปฏิบัติ				ผู้ได้รับการส่งเสริมประกอบอาชีพมีรายได้			ดำเนินการอบรมให้ความรู้ด้านประกอบการ/การตลาด/เงินทุน				เผยแพร่เอกสาร		
	จำนวน รุ่น	ชาย	หญิง	รวม	ชาย	หญิง	รวม	จำนวน รุ่น	ชาย	หญิง	รวม	แผ่น	ฉบับ	เล่ม
สงขลา	0	0	0	0	0	0	0	0	0	0	0	0	0	0
สตูล	0	0	0	0	0	0	0	0	0	0	0	0	0	0
ตรัง	0	0	0	0	0	0	0	0	0	0	0	0	0	0
พัทลุง	0	0	0	0	0	0	0	0	0	0	0	0	0	0
ปัตตานี	1	0	20	20	0	20	20	1	0	20	20	80	0	40
ยะลา	0	0	0	0	0	0	0	0	0	0	0	0	0	0
นราธิวาส	1	20	0	20	0	0	0	0	0	0	0	60	30	20

ตารางที่ 3.9 สํารวจข้อมูลผู้สูงอายุที่ต้องการประกอบอาชีพหรือทำงาน จำแนกตามจังหวัด

ทั่วราชอาณาจักร

ไตรมาสที่ 2 ประจำปีงบประมาณ 2561 (มกราคม - มีนาคม 2561)

จังหวัด	สํารวจข้อมูลความต้องการของผู้สูงอายุในการประกอบอาชีพและทำงาน												สํารวจข้อมูลนายจ้าง/สถานประกอบการที่ต้องการจ้างผู้สูงอายุเข้าทำงาน												
	จำนวนผู้สูงอายุทั้งหมด (1)+(2)+(3)			จำนวนผู้สูงอายุที่ ต้องการทำงาน อย่างเดียว (1)			จำนวนผู้สูงอายุ ที่ต้องการประกอบ อาชีพอิสระอย่างเดียว (2)			จำนวนผู้สูงอายุที่ ต้องการทำงานและ ประกอบอาชีพอิสระ (3)			จำนวนสถาน ประกอบการที่ สจจ./สจก. สํารวจ(นับ แบบที่ส่งกลับ มาที่สำนักงาน)	จำนวนสถาน ประกอบการ ที่ต้องการจ้าง ผู้สูงอายุ	ตำแหน่งงานผู้สูงอายุ			การบรรจุงานผู้สูงอายุ			จำนวนนายจ้าง/ สถานประกอบการ ที่จ้างผู้สูงอายุอยู่แล้ว			จำนวนนายจ้าง/ สถานประกอบการ ที่ยังไม่ประสงค์ จ้างผู้สูงอายุ	
	ชาย	หญิง	รวม	ชาย	หญิง	รวม	ชาย	หญิง	รวม	ชาย	หญิง	รวม	แห่ง	แห่ง	ชาย	หญิง	รวม	ชาย	หญิง	รวม	แห่ง	ชาย	หญิง	รวม	แห่ง
ทั่วราชอาณาจักร	1,857	3,595	5,452	391	542	933	1,206	2,597	3,803	260	456	716	1,724	224	313	236	549	97	122	219	224	395	237	632	1,348
กรุงเทพมหานคร	230	440	670	73	113	186	97	241	338	60	86	146	613	78	118	104	222	4	8	12	19	25	25	50	462
ภูมิภาค	1,627	3,155	4,782	318	429	747	1,109	2,356	3,465	200	370	570	1,111	146	195	132	327	93	114	207	205	370	212	582	886
ปริมณฑล	0	0	0	0	0	0	0	0	0	0	0	0	77	1	28	8	36	2	3	5	2	9	6	15	51
ภาคกลาง	357	825	1,182	81	116	197	266	689	955	10	20	30	258	53	68	70	138	38	61	99	42	45	62	107	190
ภาคเหนือ	296	698	994	30	29	59	205	555	760	61	114	175	292	27	35	19	54	28	39	67	105	262	125	387	230
ภาคตะวันออกเฉียงเหนือ	690	1,057	1,747	179	239	418	421	666	1,087	90	152	242	315	48	55	23	78	13	4	17	41	36	14	50	281
ภาคใต้	284	575	859	28	45	73	217	446	663	39	84	123	169	17	9	12	21	12	7	19	15	18	5	23	134
กรุงเทพมหานคร	230	440	670	73	113	186	97	241	338	60	86	146	613	78	118	104	222	4	8	12	19	25	25	50	462
กองส่งเสริมการมีงานทำ สจก.พื้นที่ 1-10	0	0	0	0	0	0	0	0	0	0	0	0	0	0	0	0	0	0	0	0	0	0	0	0	0
สจก. 1 (สาทร)	53	66	119	20	12	32	6	19	25	27	35	62	67	7	6	9	15	0	0	0	0	0	0	0	60
สจก. 2 (ราษฎร์บูรณะ)	11	21	32	3	2	5	6	18	24	2	1	3	46	1	0	0	0	0	0	0	3	1	5	6	43
สจก. 3 (บางนา)	45	35	80	9	9	18	32	23	55	4	3	7	88	14	34	30	64	0	4	4	4	15	8	23	77
สจก. 4 (นวมินทร์)	6	34	40	1	3	4	2	17	19	3	14	17	55	1	0	1	1	0	0	0	3	2	5	7	54

จังหวัด	สำรวจข้อมูลความต้องการของผู้สูงอายุในการประกอบอาชีพและทำงาน												สำรวจข้อมูลนายจ้าง/สถานประกอบการที่ต้องการจ้างผู้สูงอายุเข้าทำงาน												
	จำนวนผู้สูงอายุทั้งหมด (1)+(2)+(3)			จำนวนผู้สูงอายุที่ ต้องการทำงาน อย่างเดียว (1)			จำนวนผู้สูงอายุ ที่ต้องการประกอบ อาชีพอิสระอย่างเดียว (2)			จำนวนผู้สูงอายุที่ ต้องการทำงานและ ประกอบอาชีพอิสระ (3)			จำนวนสถาน ประกอบการที่ สงจ./สงก. สำรวจ(นับ แบบที่ส่งกลับ มาที่สำนักงาน)	จำนวนสถาน ประกอบการ ที่ต้องการจ้าง ผู้สูงอายุ	ตำแหน่งงานผู้สูงอายุ			การบรรจุนายจ้างผู้สูงอายุ			จำนวนนายจ้าง/ สถานประกอบการ ที่จ้างผู้สูงอายุอยู่แล้ว			จำนวนนายจ้าง/ สถานประกอบการ ที่ยังไม่ประสงค์ จ้างผู้สูงอายุ	
	ชาย	หญิง	รวม	ชาย	หญิง	รวม	ชาย	หญิง	รวม	ชาย	หญิง	รวม	แห่ง	แห่ง	ชาย	หญิง	รวม	ชาย	หญิง	รวม	แห่ง	ชาย	หญิง	รวม	แห่ง
สจก. 5 (มีนบุรี)	24	41	65	14	9	23	9	31	40	1	1	2	56	13	0	0	0	0	0	0	7	6	5	11	49
สจก. 6 (บางพลัด)	28	35	63	0	0	0	7	11	18	21	24	45	35	4	2	3	5	1	3	4	0	0	0	0	31
สจก. 7 (บรมราชชนนี)	11	78	89	6	39	45	5	36	41	0	3	3	50	2	2	2	4	0	0	0	0	0	0	0	48
สจก. 8 (ราชดำเนิน)	25	37	62	14	14	28	9	19	28	2	4	6	37	7	10	11	21	1	0	1	2	0	2	2	28
สจก. 9 (หลักสี่)	20	55	75	3	4	7	17	51	68	0	0	0	85	7	63	48	111	1	1	2	0	0	0	0	0
สจก. 10 (วิภาวดีรังสิต)	7	38	45	3	21	24	4	16	20	0	1	1	94	22	1	0	1	1	0	1	0	1	0	1	72
ปริมณฑล	0	0	0	0	0	0	0	0	0	0	0	0	77	1	28	8	36	2	3	5	2	9	6	15	51
สมุทรปราการ	0	0	0	0	0	0	0	0	0	0	0	0	0	0	0	0	0	0	0	0	0	0	0	0	0
นนทบุรี	0	0	0	0	0	0	0	0	0	0	0	0	0	0	0	0	0	0	0	0	0	0	0	0	0
ปทุมธานี	0	0	0	0	0	0	0	0	0	0	0	0	35	0	0	0	0	0	0	0	0	0	0	0	15
นครปฐม	0	0	0	0	0	0	0	0	0	0	0	0	9	0	28	8	36	2	3	5	1	9	3	12	4
สมุทรสาคร	0	0	0	0	0	0	0	0	0	0	0	0	33	1	0	0	0	0	0	0	1	0	3	3	32
ภาคกลาง	357	825	1,182	81	116	197	266	689	955	10	20	30	258	53	68	70	138	38	61	99	42	45	62	107	190
พระนครศรีอยุธยา	13	49	62	2	2	4	10	47	57	1	0	1	56	14	29	23	52	0	0	0	6	6	5	11	42
อ่างทอง	13	31	44	0	0	0	13	31	44	0	0	0	0	0	0	0	0	0	0	0	0	0	0	0	0
ลพบุรี	33	57	90	3	4	7	30	53	83	0	0	0	37	2	2	0	2	0	0	0	0	0	0	0	35
สิงห์บุรี	12	104	116	3	2	5	9	100	109	0	2	2	0	0	0	0	0	0	0	0	0	0	0	0	0
ชัยนาท	23	37	60	15	17	32	4	11	15	4	9	13	0	0	0	0	0	0	0	0	0	0	0	0	0
สระบุรี	0	0	0	0	0	0	0	0	0	0	0	0	0	0	2	0	2	3	4	7	0	0	0	0	0

จังหวัด	สำรวจข้อมูลความต้องการของผู้สูงอายุในการประกอบอาชีพและทำงาน												สำรวจข้อมูลนายจ้าง/สถานประกอบการที่ต้องการจ้างผู้สูงอายุเข้าทำงาน													
	จำนวนผู้สูงอายุทั้งหมด (1)+(2)+(3)			จำนวนผู้สูงอายุที่ ต้องการทำงาน อย่างเดียว (1)			จำนวนผู้สูงอายุ ที่ต้องการประกอบ อาชีพอิสระอย่างเดียว (2)			จำนวนผู้สูงอายุที่ ต้องการทำงานและ ประกอบอาชีพอิสระ (3)			จำนวนสถาน ประกอบการที่ สงจ./สงก. สำรวจ(นับ แบบที่ส่งกลับ มาที่สำนักงาน)	จำนวนสถาน ประกอบการ ที่ต้องการจ้าง ผู้สูงอายุ	ตำแหน่งงานผู้สูงอายุ			การบรรจุนายจ้างผู้สูงอายุ			จำนวนนายจ้าง/ สถานประกอบการ ที่จ้างผู้สูงอายุอยู่แล้ว			จำนวนนายจ้าง/ สถานประกอบการ ที่ยังไม่ประสงค์ จ้างผู้สูงอายุ		
	ชาย	หญิง	รวม	ชาย	หญิง	รวม	ชาย	หญิง	รวม	ชาย	หญิง	รวม	แห่ง	แห่ง	ชาย	หญิง	รวม	ชาย	หญิง	รวม	แห่ง	ชาย	หญิง	รวม	แห่ง	
ชลบุรี	43	106	149	1	5	6	41	101	142	1	0	1	0	0	0	0	0	0	0	0	0	0	0	0	0	0
ระยอง	23	23	46	0	0	0	23	23	46	0	0	0	0	0	0	0	0	0	0	0	0	0	0	0	0	0
จันทบุรี	6	11	17	2	0	2	4	11	15	0	0	0	3	0	0	0	0	0	0	0	0	0	0	0	0	3
ตราด	16	49	65	8	17	25	6	26	32	2	6	8	0	0	0	0	0	0	0	0	0	0	0	0	0	0
ฉะเชิงเทรา	0	0	0	0	0	0	0	0	0	0	0	0	0	0	0	0	0	0	0	0	0	0	0	0	0	0
ปราจีนบุรี	33	52	85	1	0	1	32	52	84	0	0	0	0	0	0	0	0	0	4	4	0	0	0	0	0	0
นครนายก	9	32	41	0	0	0	9	32	41	0	0	0	2	1	0	0	0	0	0	0	0	0	0	0	0	1
สระแก้ว	34	41	75	0	0	0	34	41	75	0	0	0	0	0	0	0	0	0	0	0	0	0	0	0	0	0
ราชบุรี	7	43	50	1	6	7	4	34	38	2	3	5	10	4	0	0	0	0	0	0	2	5	2	7	6	6
กาญจนบุรี	0	0	0	0	0	0	0	0	0	0	0	0	30	0	1	1	2	1	1	2	0	0	0	0	0	30
สุพรรณบุรี	31	65	96	0	0	0	31	65	96	0	0	0	25	1	2	0	2	0	0	0	0	0	0	0	0	24
สมุทรสงคราม	20	54	74	16	15	31	4	39	43	0	0	0	35	20	12	13	25	12	13	25	17	12	16	28	8	
เพชรบุรี	5	11	16	2	0	2	3	11	14	0	0	0	8	2	1	1	2	0	0	0	0	0	0	0	0	6
ประจวบคีรีขันธ์	36	60	96	27	48	75	9	12	21	0	0	0	52	9	19	32	51	22	39	61	17	22	39	61	35	
ภาคเหนือ	296	698	994	30	29	59	205	555	760	61	114	175	292	27	35	19	54	28	39	67	105	262	125	387	230	
เชียงใหม่	0	0	0	0	0	0	0	0	0	0	0	0	34	1	0	0	0	0	0	0	66	173	91	264	0	
ลำพูน	13	47	60	0	1	1	13	46	59	0	0	0	11	0	0	0	0	0	0	2	4	1	5	9	9	
ลำปาง	12	49	61	0	0	0	12	49	61	0	0	0	11	2	3	4	7	2	5	7	4	2	5	7	23	
อุตรดิตถ์	7	36	43	0	0	0	7	36	43	0	0	0	0	0	0	0	0	0	0	0	0	0	0	0	0	0

จังหวัด	สำรวจข้อมูลความต้องการของผู้สูงอายุในการประกอบอาชีพและทำงาน												สำรวจข้อมูลนายจ้าง/สถานประกอบการที่ต้องการจ้างผู้สูงอายุเข้าทำงาน												
	จำนวนผู้สูงอายุทั้งหมด (1)+(2)+(3)			จำนวนผู้สูงอายุที่ ต้องการทำงาน อย่างเดียว (1)			จำนวนผู้สูงอายุ ที่ต้องการประกอบ อาชีพอิสระอย่างเดียว (2)			จำนวนผู้สูงอายุที่ ต้องการทำงานและ ประกอบอาชีพอิสระ (3)			จำนวนสถาน ประกอบการที่ สงจ./สงก. สำรวจ(นับ แบบที่ส่งกลับ มาที่สำนักงาน)	จำนวนสถาน ประกอบการ ที่ต้องการจ้าง ผู้สูงอายุ	ตำแหน่งงานผู้สูงอายุ			การบรรจุนายจ้างผู้สูงอายุ			จำนวนนายจ้าง/ สถานประกอบการ ที่จ้างผู้สูงอายุอยู่แล้ว			จำนวนนายจ้าง/ สถานประกอบการ ที่ยังไม่ประสงค์ จ้างผู้สูงอายุ	
	ชาย	หญิง	รวม	ชาย	หญิง	รวม	ชาย	หญิง	รวม	ชาย	หญิง	รวม	แห่ง	แห่ง	ชาย	หญิง	รวม	ชาย	หญิง	รวม	แห่ง	ชาย	หญิง	รวม	แห่ง
แพร่	9	29	38	0	0	0	7	27	34	2	2	4	15	0	0	0	0	0	0	0	0	0	0	0	5
น่าน	29	42	71	15	8	23	9	18	27	5	16	21	0	0	0	0	0	24	17	41	0	0	0	0	0
พะเยา	0	0	0	0	0	0	0	0	0	0	0	0	4	0	0	0	0	0	0	0	0	0	0	0	4
เชียงราย	57	116	173	0	0	0	18	31	49	39	85	124	42	7	6	1	7	0	0	0	9	14	8	22	33
แม่ฮ่องสอน	34	31	65	15	8	23	8	14	22	11	9	20	0	0	0	0	0	0	0	0	0	0	0	0	0
นครสวรรค์	44	135	179	0	7	7	43	128	171	1	0	1	27	6	15	5	20	0	0	0	0	0	0	0	21
อุทัยธานี	10	20	30	0	0	0	10	20	30	0	0	0	1	0	0	0	0	0	0	0	1	2	0	2	1
กำแพงเพชร	12	14	26	0	0	0	12	14	26	0	0	0	31	0	0	0	0	0	0	0	0	0	0	0	31
ตาก	29	25	54	0	0	0	26	23	49	3	2	5	52	4	2	2	4	0	0	0	4	6	1	7	48
สุโขทัย	21	51	72	0	0	0	21	51	72	0	0	0	21	1	1	0	1	0	0	0	3	3	0	3	17
พิษณุโลก	1	9	10	0	0	0	1	9	10	0	0	0	30	0	0	0	0	0	0	0	11	54	14	68	30
พิจิตร	12	60	72	0	5	5	12	55	67	0	0	0	8	5	8	7	15	2	17	19	4	3	2	5	4
เพชรบูรณ์	6	34	40	0	0	0	6	34	40	0	0	0	5	1	0	0	0	0	0	0	1	1	3	4	4
ภาคตะวันออกเฉียงเหนือ	690	1,057	1,747	179	239	418	421	666	1,087	90	152	242	315	48	55	23	78	13	4	17	41	36	14	50	281
นครราชสีมา	71	65	136	43	38	81	27	27	54	1	0	1	52	7	12	5	17	0	0	0	7	11	3	14	45
บุรีรัมย์	21	39	60	0	0	0	21	39	60	0	0	0	0	0	0	0	0	0	0	0	0	0	0	0	0
สุรินทร์	37	44	81	0	0	0	34	44	78	3	0	3	0	0	0	0	0	0	0	0	0	0	0	0	0
ศรีสะเกษ	13	54	67	2	2	4	11	52	63	0	0	0	0	0	0	0	0	0	0	0	0	0	0	0	0
อุบลราชธานี	0	0	0	0	0	0	0	0	0	0	0	0	0	0	0	0	0	0	0	0	0	0	0	0	0

จังหวัด	สำรวจข้อมูลความต้องการของผู้สูงอายุในการประกอบอาชีพและทำงาน												สำรวจข้อมูลนายจ้าง/สถานประกอบการที่ต้องการจ้างผู้สูงอายุเข้าทำงาน											
	จำนวนผู้สูงอายุทั้งหมด (1)+(2)+(3)			จำนวนผู้สูงอายุที่ ต้องการทำงาน อย่างเดียว (1)			จำนวนผู้สูงอายุ ที่ต้องการประกอบ อาชีพอิสระอย่างเดียว (2)			จำนวนผู้สูงอายุที่ ต้องการทำงานและ ประกอบอาชีพอิสระ (3)			จำนวนสถาน ประกอบการที่ สงจ./สงก. สำรวจ(นับ แบบที่ส่งกลับ มาที่สำนักงาน)	จำนวนสถาน ประกอบการ ที่ต้องการจ้าง ผู้สูงอายุ	ตำแหน่งงานผู้สูงอายุ			การบรรจุนายจ้างผู้สูงอายุ			จำนวนนายจ้าง/ สถานประกอบการ ที่จ้างผู้สูงอายุอยู่แล้ว			จำนวนนายจ้าง/ สถานประกอบการ ที่ยังไม่ประสงค์ จ้างผู้สูงอายุ
	ชาย	หญิง	รวม	ชาย	หญิง	รวม	ชาย	หญิง	รวม	ชาย	หญิง	รวม	แห่ง	แห่ง	ชาย	หญิง	รวม	ชาย	หญิง	รวม	แห่ง	ชาย	หญิง	รวม
ยโสธร	0	0	0	0	0	0	0	0	0	0	0	28	4	7	5	12	3	3	6	8	6	2	8	55
ชัยภูมิ	0	0	0	0	0	0	0	0	0	0	0	24	3	7	0	7	3	0	3	1	3	0	3	21
อำนาจเจริญ	40	78	118	9	23	32	10	16	26	21	39	60	0	0	0	0	0	0	0	0	0	0	0	0
บึงกาฬ	78	104	182	72	97	169	6	7	13	0	0	0	10	4	4	1	5	0	0	0	0	0	0	0
หนองบัวลำภู	49	41	90	0	0	0	49	41	90	0	0	0	0	1	1	0	1	1	0	1	0	0	0	0
ขอนแก่น	7	39	46	2	5	7	4	34	38	1	0	1	11	3	10	5	15	0	0	0	0	0	0	8
อุดรธานี	89	116	205	0	0	0	89	116	205	0	0	0	65	16	5	4	9	0	0	0	19	11	8	19
เลย	27	33	60	6	2	8	19	27	46	2	4	6	0	0	0	0	0	0	0	0	0	0	0	0
หนองคาย	0	0	0	0	0	0	0	0	0	0	0	0	10	0	2	0	2	2	0	2	0	0	0	0
มหาสารคาม	29	79	108	0	0	0	29	79	108	0	0	0	1	1	1	1	2	0	0	0	0	0	0	0
ร้อยเอ็ด	43	77	120	14	41	55	16	15	31	13	21	34	27	1	0	0	0	0	0	0	0	0	0	16
กาฬสินธุ์	58	102	160	18	18	36	11	33	44	29	51	80	0	0	0	0	0	0	0	0	0	0	0	0
สกลนคร	21	31	52	13	13	26	8	18	26	0	0	0	0	0	0	0	0	0	0	0	0	0	0	0
นครพนม	107	155	262	0	0	0	87	118	205	20	37	57	45	6	5	1	6	3	1	4	3	2	1	3
มุกดาหาร	0	0	0	0	0	0	0	0	0	0	0	0	42	2	1	1	2	1	0	1	3	3	0	3
ภาคใต้	284	575	859	28	45	73	217	446	663	39	84	123	169	17	9	12	21	12	7	19	15	18	5	23
นครศรีธรรมราช	3	18	21	3	0	3	0	9	9	0	9	9	11	3	1	1	2	0	0	0	3	2	1	3
กระบี่	29	53	82	8	3	11	0	0	0	21	50	71	40	0	0	0	0	0	0	0	0	0	0	0
พังงา	24	39	63	1	1	2	13	26	39	10	12	22	6	0	1	0	1	0	0	0	1	0	0	0

จังหวัด	สำรวจข้อมูลความต้องการของผู้สูงอายุในการประกอบอาชีพและทำงาน												สำรวจข้อมูลนายจ้าง/สถานประกอบการที่ต้องการจ้างผู้สูงอายุเข้าทำงาน													
	จำนวนผู้สูงอายุทั้งหมด (1)+(2)+(3)			จำนวนผู้สูงอายุที่ ต้องการทำงาน อย่างเดียว (1)			จำนวนผู้สูงอายุ ที่ต้องการประกอบ อาชีพอิสระอย่างเดียว (2)			จำนวนผู้สูงอายุที่ ต้องการทำงานและ ประกอบอาชีพอิสระ (3)			จำนวนสถาน ประกอบการที่ สงจ./สงก. สำรวจ(นับ แบบที่ส่งกลับ มาที่สำนักงาน)	จำนวนสถาน ประกอบการ ที่ต้องการจ้าง ผู้สูงอายุ	ตำแหน่งงานผู้สูงอายุ			การบรรจุนายจ้างผู้สูงอายุ			จำนวนนายจ้าง/ สถานประกอบการ ที่จ้างผู้สูงอายุอยู่แล้ว			จำนวนนายจ้าง/ สถานประกอบการ ที่ยังไม่ประสงค์ จ้างผู้สูงอายุ		
	ชาย	หญิง	รวม	ชาย	หญิง	รวม	ชาย	หญิง	รวม	ชาย	หญิง	รวม	แห่ง	แห่ง	ชาย	หญิง	รวม	ชาย	หญิง	รวม	แห่ง	ชาย	หญิง	รวม	แห่ง	
ภูเก็ต	0	0	0	0	0	0	0	0	0	0	0	0	0	0	0	0	0	0	0	0	0	0	0	0	0	0
สุราษฎร์ธานี	15	35	50	0	0	0	15	35	50	0	0	0	16	0	0	0	0	0	0	2	6	0	6		11	
ระนอง	22	38	60	0	0	0	22	38	60	0	0	0	12	1	0	1	1	2	1	3	0	0	0	0		11
ชุมพร	21	39	60	0	0	0	21	39	60	0	0	0	14	1	0	0	0	0	0	0	1	0	1	1		13
สงขลา	45	111	156	10	25	35	34	86	120	1	0	1	8	1	0	2	2	0	0	0	2	4	1	5		5
สตูล	39	67	106	2	7	9	32	53	85	5	7	12	1	1	0	1	1	0	1	1	0	0	0	0		0
ตรัง	2	36	38	0	0	0	2	36	38	0	0	0	5	2	2	1	3	2	0	2	0	0	0	0		3
พัทลุง	0	25	25	0	0	0	0	25	25	0	0	0	11	0	0	0	0	0	0	0	1	1	0	1		4
ปัตตานี	51	40	91	0	0	0	50	40	90	1	0	1	15	0	0	0	0	0	0	0	2	0	2	2		15
ยะลา	15	26	41	4	9	13	10	11	21	1	6	7	30	8	5	6	11	8	5	13	3	5	0	5		19
นราธิวาส	18	48	66	0	0	0	18	48	66	0	0	0	0	0	0	0	0	0	0	0	0	0	0	0		20

ตารางที่ 3.10 การสร้างคุณค่าภูมิปัญญาผู้สูงอายุ จำแนกตามจังหวัด
ทั่วราชอาณาจักร

ไตรมาสที่ 2 ประจำปีงบประมาณ 2561 (มกราคม - มีนาคม 2561)

จังหวัด	สร้างคุณค่าภูมิปัญญาผู้สูงอายุ								
	จำนวนผู้สูงอายุที่เข้ารับการอบรม			ผู้ที่ได้รับการอบรมมีอาชีพ/มีรายได้			เผยแพร่เอกสาร		
	ชาย	หญิง	รวม	ชาย	หญิง	รวม	แผ่น	ฉบับ	เล่ม
ทั่วราชอาณาจักร	107	269	376	95	235	330	952	511	1,463
กรุงเทพมหานคร	6	48	54	4	19	23	130	0	130
ภูมิภาค	101	221	322	91	216	307	822	511	1,333
ปริมณฑล	2	18	20	2	18	20	25	30	55
ภาคกลาง	16	54	70	17	54	71	197	112	309
ภาคเหนือ	20	54	74	14	50	64	150	80	230
ภาคตะวันออกเฉียงเหนือ	41	52	93	36	47	83	316	176	492
ภาคใต้	22	43	65	22	47	69	134	113	247
กรุงเทพมหานคร	6	48	54	4	19	23	130	0	130
กองส่งเสริมการมีงานทำ	0	0	0	0	0	0	0	0	0
สจก.พื้นที่ 1-10	6	48	54	4	19	23	130	0	130
สจก. 1 (สาทร)	2	8	10	2	8	10	0	0	0
สจก. 2 (ราษฎร์บูรณะ)	1	9	10	1	9	10	30	0	30
สจก. 3 (บางนา)	0	0	0	0	0	0	0	0	0
สจก. 4 (นวมินทร์)	0	0	0	0	0	0	0	0	0

จังหวัด	สร้างคุณค่าภูมิปัญญาผู้สูงอายุ								
	จำนวนผู้สูงอายุที่เข้ารับการอบรม			ผู้ที่เข้ารับการอบรมมีอาชีพ/มีรายได้			เผยแพร่เอกสาร		
	ชาย	หญิง	รวม	ชาย	หญิง	รวม	แผ่น	ฉบับ	เล่ม
สจก. 5 (มีนบุรี)	0	0	0	0	0	0	0	0	0
สจก. 6 (บางพลัด)	0	0	0	0	0	0	0	0	0
สจก. 7 (บรมราชชนนี)	0	12	12	0	0	0	60	0	60
สจก. 8 (ราชดำเนิน)	0	0	0	0	0	0	0	0	0
สจก. 9 (หลักสี่)	2	10	12	1	2	3	40	0	40
สจก. 10 (วิภาวดีรังสิต)	1	9	10	0	0	0	0	0	0
ปริมาตร	2	18	20	2	18	20	25	30	55
สมุทรปราการ	1	9	10	1	9	10	15	20	35
นนทบุรี	0	0	0	0	0	0	0	0	0
ปทุมธานี	0	0	0	0	0	0	0	0	0
นครปฐม	0	0	0	0	0	0	0	0	0
สมุทรสาคร	1	9	10	1	9	10	10	10	20
ภาคกลาง	16	54	70	17	54	71	197	112	309
พระนครศรีอยุธยา	0	10	10	0	10	10	25	20	45
อ่างทอง	2	8	10	0	0	0	20	10	30
ลพบุรี	0	0	0	0	0	0	0	0	0
สิงห์บุรี	0	0	0	0	0	0	0	0	0
ชัยนาท	2	8	10	2	8	10	10	10	20
สระบุรี	0	0	0	0	0	0	0	0	0
ชลบุรี	2	8	10	2	8	10	20	20	40

จังหวัด	สร้างคุณค่าภูมิปัญญาผู้สูงอายุ								
	จำนวนผู้สูงอายุที่เข้ารับการอบรม			ผู้ที่ได้รับการอบรมมีอาชีพ/มีรายได้			เผยแพร่เอกสาร		
	ชาย	หญิง	รวม	ชาย	หญิง	รวม	แผ่น	ฉบับ	เล่ม
ระยอง	0	0	0	4	7	11	22	22	44
จันทบุรี	0	0	0	0	0	0	0	0	0
ตราด	5	5	10	5	5	10	20	20	40
ฉะเชิงเทรา	0	0	0	0	0	0	0	0	0
ปราจีนบุรี	0	0	0	0	0	0	0	0	0
นครนายก	3	7	10	3	7	10	30	0	30
สระแก้ว	0	0	0	0	0	0	0	0	0
ราชบุรี	0	0	0	0	0	0	0	0	0
กาญจนบุรี	0	0	0	1	9	10	0	0	0
สุพรรณบุรี	0	0	0	0	0	0	0	0	0
สมุทรสงคราม	2	8	10	0	0	0	50	10	60
เพชรบุรี	0	0	0	0	0	0	0	0	0
ประจวบคีรีขันธ์	0	0	0	0	0	0	0	0	0
ภาคเหนือ	20	54	74	14	50	64	150	80	230
เชียงใหม่	0	0	0	0	0	0	0	0	0
ลำพูน	3	11	14	3	11	14	20	0	20
ลำปาง	0	0	0	0	0	0	0	0	0
อุตรดิตถ์	0	10	10	0	10	10	0	10	10
แพร่	0	0	0	0	0	0	0	0	0
น่าน	0	0	0	0	0	0	0	0	0

จังหวัด	สร้างคุณค่าภูมิปัญญาผู้สูงอายุ								
	จำนวนผู้สูงอายุที่เข้ารับการอบรม			ผู้ที่เข้ารับการอบรมมีอาชีพ/มีรายได้			เผยแพร่เอกสาร		
	ชาย	หญิง	รวม	ชาย	หญิง	รวม	แผ่น	ฉบับ	เล่ม
พะเยา	0	0	0	0	0	0	0	0	0
เชียงราย	3	7	10	3	7	10	10	10	20
แม่ฮ่องสอน	0	0	0	0	0	0	0	0	0
นครสวรรค์	3	7	10	3	7	10	30	30	60
อุทัยธานี	4	6	10	4	6	10	50	10	60
กำแพงเพชร	0	0	0	0	0	0	0	0	0
ตาก	0	0	0	0	0	0	0	0	0
สุโขทัย	6	4	10	0	0	0	30	10	40
พิษณุโลก	1	9	10	1	9	10	10	10	20
พิจิตร	0	0	0	0	0	0	0	0	0
เพชรบูรณ์	0	0	0	0	0	0	0	0	0
ภาคตะวันออกเฉียงเหนือ	41	52	93	36	47	83	316	176	492
นครราชสีมา	0	0	0	0	0	0	0	0	0
บุรีรัมย์	0	0	0	0	0	0	0	0	0
สุรินทร์	2	8	10	2	8	10	10	0	10
ศรีสะเกษ	0	0	0	0	0	0	0	0	0
อุบลราชธานี	0	0	0	0	0	0	0	0	0
ยโสธร	2	8	10	2	8	10	150	100	250
ชัยภูมิ	0	0	0	0	0	0	0	0	0
อำนาจเจริญ	0	0	0	0	0	0	0	0	0

จังหวัด	สร้างคุณค่าภูมิปัญญาผู้สูงอายุ								
	จำนวนผู้สูงอายุที่เข้ารับการอบรม			ผู้ที่ได้รับการอบรมมีอาชีพ/มีรายได้			เผยแพร่เอกสาร		
	ชาย	หญิง	รวม	ชาย	หญิง	รวม	แผ่น	ฉบับ	เล่ม
บึงกาฬ	5	5	10	5	5	10	20	0	20
หนองบัวลำภู	0	0	0	0	0	0	0	0	0
ขอนแก่น	7	6	13	7	6	13	26	13	39
อุดรธานี	7	3	10	7	3	10	0	3	3
เลย	3	7	10	3	7	10	10	10	20
หนองคาย	0	0	0	0	0	0	0	0	0
มหาสารคาม	0	0	0	0	0	0	0	0	0
ร้อยเอ็ด	6	4	10	6	4	10	40	40	80
กาฬสินธุ์	0	0	0	0	0	0	0	0	0
สกลนคร	5	5	10	0	0	0	20	10	30
นครพนม	0	0	0	0	0	0	0	0	0
มุกดาหาร	4	6	10	4	6	10	40	0	40
ภาคใต้	22	43	65	22	47	69	134	113	247
นครศรีธรรมราช	0	11	11	0	11	11	33	22	55
กระบี่	0	0	0	0	0	0	0	0	0
พังงา	4	7	11	0	0	0	11	11	22
ภูเก็ต	2	8	10	2	8	10	10	10	20
สุราษฎร์ธานี	4	6	10	4	6	10	0	10	10
ระนอง	0	0	0	0	2	2	0	0	0
ชุมพร	10	0	10	10	0	10	30	20	50

จังหวัด	สร้างคุณค่าภูมิปัญญาผู้สูงอายุ								
	จำนวนผู้สูงอายุที่เข้ารับการอบรม			ผู้ที่ได้รับการอบรมมีอาชีพ/มีรายได้			เผยแพร่เอกสาร		
	ชาย	หญิง	รวม	ชาย	หญิง	รวม	แผ่น	ฉบับ	เล่ม
สงขลา	1	2	3	4	7	11	0	0	0
สตูล	0	0	0	1	4	5	30	30	60
ตรัง	0	0	0	0	0	0	0	0	0
พัทลุง	0	0	0	0	0	0	0	0	0
ปัตตานี	0	0	0	0	0	0	0	0	0
ยะลา	0	0	0	0	0	0	0	0	0
นราธิวาส	1	9	10	1	9	10	20	10	30

ตารางที่ 3.11 มหกรรมสร้างงาน สร้างอาชีพ เฉลิมพระเกียรติสถาบันพระมหากษัตริย์ จำแนกตามจังหวัด

ทั่วราชอาณาจักร

ไตรมาสที่ 2 ประจำปีงบประมาณ 2561 (มกราคม - มีนาคม 2561)

จังหวัด	มหกรรมสร้างงาน สร้างอาชีพ เฉลิมพระเกียรติสถาบันพระมหากษัตริย์																				
	ผู้เข้าร่วมงาน			ส่งเสริมอาชีพ และทดลองปฏิบัติ			เข้ารับฟังคำบรรยาย			แข่งขันตอบปัญหา			รับคำปรึกษา/ แนะนำอาชีพ			ทดสอบวัดบุคลิกภาพ			เผยแพร่เอกสาร		
	ชาย	หญิง	รวม	ชาย	หญิง	รวม	ชาย	หญิง	รวม	ชาย	หญิง	รวม	ชาย	หญิง	รวม	ชาย	หญิง	รวม	แผ่น	ฉบับ	เล่ม
ทั่วราชอาณาจักร	2,294	3,974	6,268	1,439	3,361	4,800	607	1,245	1,852	13	43	56	1,113	2,017	3,130	676	922	1,598	6,382	3,670	390
กรุงเทพมหานคร	0	0	0	0	0	0	0	0	0	0	0	0	0	0	0	0	0	0	0	0	0
ภูมิภาค	2,294	3,974	6,268	1,439	3,361	4,800	607	1,245	1,852	13	43	56	1,113	2,017	3,130	676	922	1,598	6,382	3,670	390
ปริมณฑล	0	0	0	0	0	0	0	0	0	0	0	0	0	0	0	0	0	0	0	0	0
ภาคกลาง	710	1,320	2,030	66	116	182	312	708	1,020	0	0	0	19	36	55	24	30	54	530	150	0
ภาคเหนือ	756	1,467	2,223	936	1,667	2,603	112	240	352	8	28	36	1,048	1,907	2,955	652	892	1,544	5,402	3,251	390
ภาคตะวันออกเฉียงเหนือ	828	1,187	2,015	437	1,578	2,015	183	297	480	5	15	20	46	74	120	0	0	0	450	269	0
ภาคใต้	0	0	0	0	0	0	0	0	0	0	0	0	0	0	0	0	0	0	0	0	0
กรุงเทพมหานคร	0	0	0	0	0	0	0	0	0	0	0	0	0	0	0	0	0	0	0	0	0
กองส่งเสริมการมีงานทำ สจก.พื้นที่ 1-10	0	0	0	0	0	0	0	0	0	0	0	0	0	0	0	0	0	0	0	0	0
สจก. 1 (สาทร)	0	0	0	0	0	0	0	0	0	0	0	0	0	0	0	0	0	0	0	0	0
สจก. 2 (ราษฎร์บูรณะ)	0	0	0	0	0	0	0	0	0	0	0	0	0	0	0	0	0	0	0	0	0
สจก. 3 (บางนา)	0	0	0	0	0	0	0	0	0	0	0	0	0	0	0	0	0	0	0	0	0
สจก. 4 (นวมินทร์)	0	0	0	0	0	0	0	0	0	0	0	0	0	0	0	0	0	0	0	0	0
สจก. 5 (มีนบุรี)	0	0	0	0	0	0	0	0	0	0	0	0	0	0	0	0	0	0	0	0	0
สจก. 6 (บางพลัด)	0	0	0	0	0	0	0	0	0	0	0	0	0	0	0	0	0	0	0	0	0
สจก. 7 (บรมราชชนนี)	0	0	0	0	0	0	0	0	0	0	0	0	0	0	0	0	0	0	0	0	0
สจก. 8 (ราชดำเนิน)	0	0	0	0	0	0	0	0	0	0	0	0	0	0	0	0	0	0	0	0	0
สจก. 9 (หลักสี่)	0	0	0	0	0	0	0	0	0	0	0	0	0	0	0	0	0	0	0	0	0
สจก. 10 (วิภาวดีรังสิต)	0	0	0	0	0	0	0	0	0	0	0	0	0	0	0	0	0	0	0	0	0

จังหวัด	มหกรรมสร้างงาน สร้างอาชีพ เติมพระเกียรติสถาบันพระมหากษัตริย์																				
	ผู้เข้าร่วมงาน			ส่งเสริมอาชีพ และทดลองปฏิบัติ			เข้ารับฟังคำบรรยาย			แข่งขันตอบปัญหา			รับคำปรึกษา/ แนะแนวอาชีพ			ทดสอบวัดบุคลิกภาพ			เผยแพร่เอกสาร		
	ชาย	หญิง	รวม	ชาย	หญิง	รวม	ชาย	หญิง	รวม	ชาย	หญิง	รวม	ชาย	หญิง	รวม	ชาย	หญิง	รวม	แผ่น	ฉบับ	เล่ม
ปริมณฑล	0	0	0	0	0	0	0	0	0	0	0	0	0	0	0	0	0	0	0	0	0
สมุทรปราการ	0	0	0	0	0	0	0	0	0	0	0	0	0	0	0	0	0	0	0	0	0
นนทบุรี	0	0	0	0	0	0	0	0	0	0	0	0	0	0	0	0	0	0	0	0	0
ปทุมธานี	0	0	0	0	0	0	0	0	0	0	0	0	0	0	0	0	0	0	0	0	0
นครปฐม	0	0	0	0	0	0	0	0	0	0	0	0	0	0	0	0	0	0	0	0	0
สมุทรสาคร	0	0	0	0	0	0	0	0	0	0	0	0	0	0	0	0	0	0	0	0	0
ภาคกลาง	710	1,320	2,030	66	116	182	312	708	1,020	0	0	0	19	36	55	24	30	54	530	150	0
พระนครศรีอยุธยา	0	0	0	0	0	0	0	0	0	0	0	0	0	0	0	0	0	0	0	0	0
อ่างทอง	710	1,320	2,030	66	116	182	312	708	1,020	0	0	0	19	36	55	24	30	54	530	150	0
ลพบุรี	0	0	0	0	0	0	0	0	0	0	0	0	0	0	0	0	0	0	0	0	0
สิงห์บุรี	0	0	0	0	0	0	0	0	0	0	0	0	0	0	0	0	0	0	0	0	0
ชัยนาท	0	0	0	0	0	0	0	0	0	0	0	0	0	0	0	0	0	0	0	0	0
สระบุรี	0	0	0	0	0	0	0	0	0	0	0	0	0	0	0	0	0	0	0	0	0
ชลบุรี	0	0	0	0	0	0	0	0	0	0	0	0	0	0	0	0	0	0	0	0	0
ระยอง	0	0	0	0	0	0	0	0	0	0	0	0	0	0	0	0	0	0	0	0	0
จันทบุรี	0	0	0	0	0	0	0	0	0	0	0	0	0	0	0	0	0	0	0	0	0
ตราด	0	0	0	0	0	0	0	0	0	0	0	0	0	0	0	0	0	0	0	0	0
ฉะเชิงเทรา	0	0	0	0	0	0	0	0	0	0	0	0	0	0	0	0	0	0	0	0	0
ปราจีนบุรี	0	0	0	0	0	0	0	0	0	0	0	0	0	0	0	0	0	0	0	0	0
นครนายก	0	0	0	0	0	0	0	0	0	0	0	0	0	0	0	0	0	0	0	0	0
สระแก้ว	0	0	0	0	0	0	0	0	0	0	0	0	0	0	0	0	0	0	0	0	0
ราชบุรี	0	0	0	0	0	0	0	0	0	0	0	0	0	0	0	0	0	0	0	0	0
กาญจนบุรี	0	0	0	0	0	0	0	0	0	0	0	0	0	0	0	0	0	0	0	0	0
สุพรรณบุรี	0	0	0	0	0	0	0	0	0	0	0	0	0	0	0	0	0	0	0	0	0
สมุทรสงคราม	0	0	0	0	0	0	0	0	0	0	0	0	0	0	0	0	0	0	0	0	0
เพชรบุรี	0	0	0	0	0	0	0	0	0	0	0	0	0	0	0	0	0	0	0	0	0
ประจวบคีรีขันธ์	0	0	0	0	0	0	0	0	0	0	0	0	0	0	0	0	0	0	0	0	0

จังหวัด	มหกรรมสร้างงาน สร้างอาชีพ เติมพระเกียรติสถาบันพระมหากษัตริย์																				
	ผู้เข้าร่วมงาน			ส่งเสริมอาชีพ และทดลองปฏิบัติ			เข้ารับฟังคำบรรยาย			แข่งขันตอบปัญหา			รับคำปรึกษา/ แนะแนวอาชีพ			ทดสอบวัดบุคลิกภาพ			เผยแพร่เอกสาร		
	ชาย	หญิง	รวม	ชาย	หญิง	รวม	ชาย	หญิง	รวม	ชาย	หญิง	รวม	ชาย	หญิง	รวม	ชาย	หญิง	รวม	แผ่น	ฉบับ	เล่ม
ภาคเหนือ	756	1,467	2,223	936	1,667	2,603	112	240	352	8	28	36	1,048	1,907	2,955	652	892	1,544	5,402	3,251	390
เชียงใหม่	756	1,467	2,223	936	1,667	2,603	112	240	352	8	28	36	1,048	1,907	2,955	652	892	1,544	5,402	3,251	390
ลำพูน	0	0	0	0	0	0	0	0	0	0	0	0	0	0	0	0	0	0	0	0	0
ลำปาง	0	0	0	0	0	0	0	0	0	0	0	0	0	0	0	0	0	0	0	0	0
อุตรดิตถ์	0	0	0	0	0	0	0	0	0	0	0	0	0	0	0	0	0	0	0	0	0
แพร่	0	0	0	0	0	0	0	0	0	0	0	0	0	0	0	0	0	0	0	0	0
น่าน	0	0	0	0	0	0	0	0	0	0	0	0	0	0	0	0	0	0	0	0	0
พะเยา	0	0	0	0	0	0	0	0	0	0	0	0	0	0	0	0	0	0	0	0	0
เชียงราย	0	0	0	0	0	0	0	0	0	0	0	0	0	0	0	0	0	0	0	0	0
แม่ฮ่องสอน	0	0	0	0	0	0	0	0	0	0	0	0	0	0	0	0	0	0	0	0	0
นครสวรรค์	0	0	0	0	0	0	0	0	0	0	0	0	0	0	0	0	0	0	0	0	0
อุทัยธานี	0	0	0	0	0	0	0	0	0	0	0	0	0	0	0	0	0	0	0	0	0
กำแพงเพชร	0	0	0	0	0	0	0	0	0	0	0	0	0	0	0	0	0	0	0	0	0
ตาก	0	0	0	0	0	0	0	0	0	0	0	0	0	0	0	0	0	0	0	0	0
สุโขทัย	0	0	0	0	0	0	0	0	0	0	0	0	0	0	0	0	0	0	0	0	0
พิษณุโลก	0	0	0	0	0	0	0	0	0	0	0	0	0	0	0	0	0	0	0	0	0
พิจิตร	0	0	0	0	0	0	0	0	0	0	0	0	0	0	0	0	0	0	0	0	0
เพชรบูรณ์	0	0	0	0	0	0	0	0	0	0	0	0	0	0	0	0	0	0	0	0	0
ภาคตะวันออกเฉียงเหนือ	828	1,187	2,015	437	1,578	2,015	183	297	480	5	15	20	46	74	120	0	0	0	450	269	0
นครราชสีมา	0	0	0	0	0	0	0	0	0	0	0	0	0	0	0	0	0	0	0	0	0
บุรีรัมย์	0	0	0	0	0	0	0	0	0	0	0	0	0	0	0	0	0	0	0	0	0
สุรินทร์	0	0	0	0	0	0	0	0	0	0	0	0	0	0	0	0	0	0	0	0	0
ศรีสะเกษ	0	0	0	0	0	0	0	0	0	0	0	0	0	0	0	0	0	0	0	0	0
อุบลราชธานี	0	0	0	0	0	0	0	0	0	0	0	0	0	0	0	0	0	0	0	0	0
ยโสธร	0	0	0	0	0	0	0	0	0	0	0	0	0	0	0	0	0	0	0	0	0
ชัยภูมิ	0	0	0	0	0	0	0	0	0	0	0	0	0	0	0	0	0	0	0	0	0
อำนาจเจริญ	0	0	0	0	0	0	0	0	0	0	0	0	0	0	0	0	0	0	0	0	0

จังหวัด	มหกรรมสร้างงาน สร้างอาชีพ เติมพระเกียรติสถาบันพระมหากษัตริย์																				
	ผู้เข้าร่วมงาน			ส่งเสริมอาชีพ และทดลองปฏิบัติ			เข้ารับฟังคำบรรยาย			แข่งขันตอบปัญหา			รับคำปรึกษา/ แนะแนวอาชีพ			ทดสอบวัดคุณภาพ			เผยแพร่เอกสาร		
	ชาย	หญิง	รวม	ชาย	หญิง	รวม	ชาย	หญิง	รวม	ชาย	หญิง	รวม	ชาย	หญิง	รวม	ชาย	หญิง	รวม	แผ่น	ฉบับ	เล่ม
บึงกาฬ	0	0	0	0	0	0	0	0	0	0	0	0	0	0	0	0	0	0	0	0	0
หนองบัวลำภู	0	0	0	0	0	0	0	0	0	0	0	0	0	0	0	0	0	0	0	0	0
ขอนแก่น	0	0	0	0	0	0	0	0	0	0	0	0	0	0	0	0	0	0	0	0	0
อุดรธานี	0	0	0	0	0	0	0	0	0	0	0	0	0	0	0	0	0	0	0	0	0
เลย	0	0	0	0	0	0	0	0	0	0	0	0	0	0	0	0	0	0	0	0	0
หนองคาย	0	0	0	0	0	0	0	0	0	0	0	0	0	0	0	0	0	0	0	0	0
มหาสารคาม	828	1,187	2,015	437	1,578	2,015	183	297	480	5	15	20	46	74	120	0	0	0	450	269	0
ร้อยเอ็ด	0	0	0	0	0	0	0	0	0	0	0	0	0	0	0	0	0	0	0	0	0
กาฬสินธุ์	0	0	0	0	0	0	0	0	0	0	0	0	0	0	0	0	0	0	0	0	0
สกลนคร	0	0	0	0	0	0	0	0	0	0	0	0	0	0	0	0	0	0	0	0	0
นครพนม	0	0	0	0	0	0	0	0	0	0	0	0	0	0	0	0	0	0	0	0	0
มุกดาหาร	0	0	0	0	0	0	0	0	0	0	0	0	0	0	0	0	0	0	0	0	0
ภาคใต้	0	0	0	0	0	0	0	0	0	0	0	0	0	0	0	0	0	0	0	0	0
นครศรีธรรมราช	0	0	0	0	0	0	0	0	0	0	0	0	0	0	0	0	0	0	0	0	0
กระบี่	0	0	0	0	0	0	0	0	0	0	0	0	0	0	0	0	0	0	0	0	0
พังงา	0	0	0	0	0	0	0	0	0	0	0	0	0	0	0	0	0	0	0	0	0
ภูเก็ต	0	0	0	0	0	0	0	0	0	0	0	0	0	0	0	0	0	0	0	0	0
สุราษฎร์ธานี	0	0	0	0	0	0	0	0	0	0	0	0	0	0	0	0	0	0	0	0	0
ระนอง	0	0	0	0	0	0	0	0	0	0	0	0	0	0	0	0	0	0	0	0	0
ชุมพร	0	0	0	0	0	0	0	0	0	0	0	0	0	0	0	0	0	0	0	0	0
สงขลา	0	0	0	0	0	0	0	0	0	0	0	0	0	0	0	0	0	0	0	0	0
สตูล	0	0	0	0	0	0	0	0	0	0	0	0	0	0	0	0	0	0	0	0	0
ตรัง	0	0	0	0	0	0	0	0	0	0	0	0	0	0	0	0	0	0	0	0	0
พัทลุง	0	0	0	0	0	0	0	0	0	0	0	0	0	0	0	0	0	0	0	0	0
ปัตตานี	0	0	0	0	0	0	0	0	0	0	0	0	0	0	0	0	0	0	0	0	0
ยะลา	0	0	0	0	0	0	0	0	0	0	0	0	0	0	0	0	0	0	0	0	0
นราธิวาส	0	0	0	0	0	0	0	0	0	0	0	0	0	0	0	0	0	0	0	0	0

ตารางที่ 4.1 การให้บริการข้อมูลข่าวสารตลาดแรงงาน
 ทั่วประเทศ
 ไตรมาสที่ 2 ประจำปีงบประมาณ 2561 (มกราคม - มีนาคม 2561)

จังหวัด	การให้บริการข้อมูลข่าวสารตลาดแรงงาน													
	รวม	แผ่นพับ / เอกสาร เผยแพร่	ประกาศ ตำแหน่ง งานว่าง	วารสาร รายเดือน	วารสาร ราย ไตรมาส	วารสาร รายปี	หนังสือ / คู่มือ	โปสเตอร์	โสตทัศน วัสดุ (CD/DVD)	วิทยุ (จำนวน ผู้ฟัง)	โทรทัศน์ (จำนวน ผู้ชม)	อินเทอร์เน็ต / E-mail	บรรยาย/ นิทรรศการ/ ป้าย ประชาสัมพันธ์	หอกระจาย ข่าว / เสียง ตามสาย
	คน	คน	คน	คน	คน	คน	คน	คน	คน	คน	คน	คน	คน	คน
ทั่วประเทศ	2,016,966	462,841	165,736	87,395	4,573	970	8,744	3,376	779	260,209	43,800	802,330	132,468	43,745
กรุงเทพมหานคร	582,160	180,587	39,412	40,969	4,356	870	894	578	350	27,300	23,700	233,425	29,519	200
ภูมิภาค	1,434,806	282,254	126,324	46,426	217	100	7,850	2,798	429	232,909	20,100	568,905	102,949	43,545
ปริมณฑล	69,583	14,756	8,201	3,382	0	0	1,120	285	0	5,200	3,000	25,739	5,100	2,800
ภาคกลาง	249,221	32,858	19,792	12,038	10	0	291	0	335	22,700	6,000	126,093	23,004	6,100
ภาคเหนือ	386,075	84,730	24,171	12,113	87	100	1,213	0	16	98,164	6,000	126,705	25,881	6,895
ภาคตะวันออกเฉียงเหนือ	402,586	94,975	50,268	16,016	0	0	1,820	375	0	53,341	3,300	128,490	29,001	25,000
ภาคใต้	327,341	54,935	23,892	2,877	120	0	3,406	2,138	78	53,504	1,800	161,878	19,963	2,750
กรุงเทพมหานคร	582,160	180,587	39,412	40,969	4,356	870	894	578	350	27,300	23,700	233,425	29,519	200
กองบริหารข้อมูลตลาดแรงงาน และศูนย์ข่าวสารตลาดแรงงาน	123,963	2,960	21,396	39,450	4,350	870	524	578	246	9,900	0	42,719	970	0
สำนักบริหารแรงงานต่างด้าว	73,689	55,496	0	0	0	0	0	0	0	0	0	193	18,000	0
กองบริหารแรงงานไทยไป ต่างประเทศ	0	0	0	0	0	0	0	0	0	0	0	0	0	0

จังหวัด	การให้บริการข้อมูลข่าวสารตลาดแรงงาน													
	รวม	แผ่นพับ / เอกสาร เผยแพร่	ประกาศ ตำแหน่ง งานว่าง	วารสาร รายเดือน	วารสาร ราย ไตรมาส	วารสาร รายปี	หนังสือ / คู่มือ	โปสเตอร์	โสตทัศน วัสดุ (CD/DVD)	วิทยุ (จำนวน ผู้ฟัง)	โทรทัศน์ (จำนวน ผู้ชม)	อินเทอร์เน็ต / E-mail	บรรยาย/ นิทรรศการ/ ป้าย ประชาสัมพันธ์	หอกระจาย ข่าว / เสียง ตามสาย
	คน	คน	คน	คน	คน	คน	คน	คน	คน	คน	คน	คน	คน	คน
สำนักงานเลขาธิการกรม	101,400	31,500	0	0	0	0	0	0	0	16,200	21,000	32,600	100	0
กองทะเบียนจัดหางานกลางและ คุ้มครองคนหางาน	33,018	24	0	0	0	0	0	0	0	0	1,500	30,287	1,207	0
กองพัฒนาระบบบริการจัดหางาน	0	0	0	0	0	0	0	0	0	0	0	0	0	0
กองยุทธศาสตร์และแผนงาน	88,242	0	0	114	6	0	0	0	0	0	0	88,122	0	0
กองส่งเสริมการมีงานทำ	8,307	8,000	0	0	0	0	200	0	104	0	0	0	3	0
ศูนย์เทคโนโลยีสารสนเทศและ การสื่อสาร	0	0	0	0	0	0	0	0	0	0	0	0	0	0
สจก.พื้นที่ 1-10	153,541	82,607	18,016	1,405	0	0	170	0	0	1,200	1,200	39,504	9,239	200
สจก. 1 (สาทร)	14,772	9,897	1,872	0	0	0	0	0	0	0	0	2,603	400	0
สจก. 2 (ราษฎร์บูรณะ)	23,864	8,135	449	210	0	0	0	0	0	0	0	15,070	0	0
สจก. 3 (บางนา)	22,649	17,625	1,777	0	0	0	0	0	0	0	0	3,247	0	0
สจก. 4 (นวมินทร์)	10,623	8,575	2,008	20	0	0	20	0	0	0	0	0	0	0
สจก. 5 (มีนบุรี)	12,511	5,382	4,337	0	0	0	0	0	0	0	0	0	2,792	0
สจก. 6 (บางพลัด)	16,542	1,900	4,000	30	0	0	0	0	0	0	0	9,012	1,400	200
สจก. 7 (บรมราชชนนี)	12,645	6,300	1,100	450	0	0	150	0	0	0	0	4,645	0	0
สจก. 8 (ราชดำเนิน)	4,688	778	778	545	0	0	0	0	0	0	0	2,579	8	0
สจก. 9 (หลักสี่)	18,950	13,500	900	150	0	0	0	0	0	1,200	1,200	0	2,000	0
สจก. 10 (วิภาวดีรังสิต)	16,297	10,515	795	0	0	0	0	0	0	0	0	2,348	2,639	0

จังหวัด	การให้บริการข้อมูลข่าวสารตลาดแรงงาน													
	รวม	แผ่นพับ / เอกสาร เผยแพร่	ประกาศ ตำแหน่ง งานว่าง	วารสาร รายเดือน	วารสาร รายไตรมาส	วารสาร รายปี	หนังสือ / คู่มือ	โปสเตอร์	โสตทัศน วัสดุ (CD/DVD)	วิทยุ (จำนวน ผู้ฟัง)	โทรทัศน์ (จำนวน ผู้ชม)	อินเทอร์เน็ต / E-mail	บรรยาย/ นิทรรศการ/ ป้าย ประชาสัมพันธ์	หอกระจาย ข่าว / เสียง ตามสาย
	คน	คน	คน	คน	คน	คน	คน	คน	คน	คน	คน	คน	คน	คน
ปริมณฑล	69,583	14,756	8,201	3,382	0	0	1,120	285	0	5,200	3,000	25,739	5,100	2,800
สมุทรปราการ	17,900	3,800	2,600	2,700	0	0	0	0	0	1,600	0	3,200	2,400	1,600
นนทบุรี	19,655	5,500	2,550	0	0	0	1,120	285	0	1,500	1,200	6,500	600	400
ปทุมธานี	9,698	282	282	282	0	0	0	0	0	1,500	1,500	4,152	900	800
นครปฐม	7,510	0	400	400	0	0	0	0	0	0	0	6,110	600	0
สมุทรสาคร	14,820	5,174	2,369	0	0	0	0	0	0	600	300	5,777	600	0
ภาคกลาง	249,221	32,858	19,792	12,038	10	0	291	0	335	22,700	6,000	126,093	23,004	6,100
พระนครศรีอยุธยา	11,000	0	0	600	0	0	0	0	0	900	900	8,000	0	600
อ่างทอง	8,010	1,020	1,260	630	0	0	0	0	0	900	300	600	1,500	1,800
ลพบุรี	13,863	0	0	0	0	0	0	0	0	0	0	13,863	0	0
สิงห์บุรี	7,670	0	1,200	1,200	0	0	0	0	0	0	0	5,270	0	0
ชัยนาท	8,249	1,901	402	290	10	0	91	0	0	300	0	3,511	844	900
สระบุรี	26,215	8,577	500	0	0	0	0	0	0	500	0	3,227	13,411	0
ชลบุรี	18,130	1,500	1,500	0	0	0	0	0	0	1,500	1,500	10,630	0	1,500
ระยอง	5,580	2,250	2,250	0	0	0	0	0	0	0	0	680	300	100
จันทบุรี	13,187	946	342	0	0	0	0	0	0	900	900	9,756	343	0
ตราด	9,727	2,500	1,500	0	0	0	200	0	300	1,500	1,500	1,627	300	300
ฉะเชิงเทรา	8,349	1,100	214	1,100	0	0	0	0	0	0	0	3,925	2,010	0

จังหวัด	การให้บริการข้อมูลข่าวสารตลาดแรงงาน													
	รวม	แผ่นพับ / เอกสาร เผยแพร่	ประกาศ ตำแหน่ง งานว่าง	วารสาร รายเดือน	วารสาร ราย ไตรมาส	วารสาร รายปี	หนังสือ / คู่มือ	โปสเตอร์	โสตทัศน วัสดุ (CD/DVD)	วิทยุ (จำนวน ผู้ฟัง)	โทรทัศน์ (จำนวน ผู้ชม)	อินเทอร์เน็ต / E-mail	บรรยาย/ นิทรรศการ/ ป้าย ประชาสัมพันธ์	หอกระจาย ข่าว / เสียง ตามสาย
	คน	คน	คน	คน	คน	คน	คน	คน	คน	คน	คน	คน	คน	คน
ปราจีนบุรี	11,364	2,288	2,288	2,288	0	0	0	0	0	0	0	4,500	0	0
นครนายก	5,163	1,563	0	0	0	0	0	0	0	900	900	1,500	0	300
สระแก้ว	10,372	630	750	0	0	0	0	0	0	3,600	0	5,392	0	0
ราชบุรี	26,407	0	0	930	0	0	0	0	0	3,600	0	20,577	1,300	0
กาญจนบุรี	12,127	0	600	0	0	0	0	0	35	1,800	0	9,192	500	0
สุพรรณบุรี	18,400	2,400	3,300	3,500	0	0	0	0	0	3,600	0	5,600	0	0
สมุทรสงคราม	10,626	1,780	1,978	0	0	0	0	0	0	0	0	5,872	996	0
เพชรบุรี	13,753	3,553	1,500	1,500	0	0	0	0	0	900	0	4,700	1,000	600
ประจวบคีรีขันธ์	11,029	850	208	0	0	0	0	0	0	1,800	0	7,671	500	0
ภาคเหนือ	386,075	84,730	24,171	12,113	87	100	1,213	0	16	98,164	6,000	126,705	25,881	6,895
เชียงใหม่	54,923	25,075	4,265	0	0	0	0	0	0	5,100	3,000	14,126	3,195	162
ลำพูน	21,827	750	800	0	0	0	0	0	0	0	0	18,424	803	1,050
ลำปาง	21,120	0	0	0	0	0	0	0	0	0	0	21,120	0	0
อุดรดิตถ์	10,676	468	726	726	0	0	0	0	0	3,600	0	4,958	198	0
แพร่	12,926	1,420	685	273	0	0	0	0	0	384	0	6,977	2,428	759
น่าน	12,500	3,800	4,000	0	0	0	0	0	0	600	0	3,300	800	0
พะเยา	21,997	4,191	1,100	0	0	0	0	0	0	900	0	12,906	1,700	1,200
เชียงราย	21,883	15,134	909	0	0	0	0	0	0	0	0	144	5,472	224

จังหวัด	การให้บริการข้อมูลข่าวสารตลาดแรงงาน													
	รวม	แผ่นพับ / เอกสาร เผยแพร่	ประกาศ ตำแหน่ง งานว่าง	วารสาร รายเดือน	วารสาร ราย ไตรมาส	วารสาร รายปี	หนังสือ / คู่มือ	โปสเตอร์	โสตทัศน วัสดุ (CD/DVD)	วิทยุ (จำนวน ผู้ฟัง)	โทรทัศน์ (จำนวน ผู้ชม)	อินเทอร์เน็ต / E-mail	บรรยาย/ นิทรรศการ/ ป้าย ประชาสัมพันธ์	หอกระจาย ข่าว / เสียง ตามสาย
	คน	คน	คน	คน	คน	คน	คน	คน	คน	คน	คน	คน	คน	คน
แม่ฮ่องสอน	16,950	3,750	2,400	1,350	0	0	0	0	0	3,600	1,500	2,900	1,450	0
นครสวรรค์	21,940	4,200	3,200	2,100	0	0	0	0	0	2,400	0	7,340	1,900	800
อุทัยธานี	17,724	3,190	851	3,870	0	0	372	0	16	5,100	0	2,325	1,400	600
กำแพงเพชร	11,351	200	458	660	0	100	0	0	0	3,300	0	4,299	2,334	0
ตาก	10,710	5,234	1,190	370	0	0	425	0	0	1,780	0	1,610	101	0
สุโขทัย	13,678	1,100	1,100	885	0	0	0	0	0	2,400	1,200	3,993	900	2,100
พิษณุโลก	16,601	7,298	1,115	1,626	0	0	0	0	0	600	300	5,662	0	0
พิจิตร	83,507	8,020	472	253	87	0	416	0	0	68,400	0	3,459	2,400	0
เพชรบูรณ์	15,762	900	900	0	0	0	0	0	0	0	0	13,162	800	0
ภาคตะวันออกเฉียงเหนือ	402,586	94,975	50,268	16,016	0	0	1,820	375	0	53,341	3,300	128,490	29,001	25,000
นครราชสีมา	25,258	4,000	172	2,000	0	0	0	0	0	10,800	0	5,686	600	2,000
บุรีรัมย์	12,536	3,151	2,012	0	0	0	0	0	0	3,600	0	2,173	1,400	200
สุรินทร์	25,600	1,500	1,910	0	0	0	0	0	0	3,600	0	18,590	0	0
ศรีสะเกษ	26,010	21,070	480	0	0	0	0	0	0	3,600	0	370	490	0
อุบลราชธานี	22,190	3,345	1,801	0	0	0	320	375	0	1,941	0	8,677	5,331	400
ยโสธร	18,981	1,810	2,070	2,316	0	0	0	0	0	2,900	0	8,985	900	0
ชัยภูมิ	12,395	1,300	1,000	0	0	0	100	0	0	900	0	6,195	2,900	0
อำนาจเจริญ	5,445	2,475	2,475	0	0	0	0	0	0	0	0	495	0	0

จังหวัด	การให้บริการข้อมูลข่าวสารตลาดแรงงาน													
	รวม	แผ่นพับ / เอกสาร เผยแพร่	ประกาศ ตำแหน่ง งานว่าง	วารสาร รายเดือน	วารสาร ราย ไตรมาส	วารสาร รายปี	หนังสือ / คู่มือ	โปสเตอร์	โสตทัศน วัสดุ (CD/DVD)	วิทยุ (จำนวน ผู้ฟัง)	โทรทัศน์ (จำนวน ผู้ชม)	อินเทอร์เน็ต / E-mail	บรรยาย/ นิทรรศการ/ ป้าย ประชาสัมพันธ์	หอกระจาย ข่าว / เสียง ตามสาย
	คน	คน	คน	คน	คน	คน	คน	คน	คน	คน	คน	คน	คน	คน
บึงกาฬ	16,000	1,500	800	0	0	0	0	0	0	3,600	0	3,100	3,000	4,000
หนองบัวลำภู	16,365	1,097	908	360	0	0	0	0	0	2,100	600	10,800	500	0
ขอนแก่น	12,839	6,839	400	0	0	0	0	0	0	0	0	5,000	600	0
อุดรธานี	50,150	19,700	11,200	0	0	0	0	0	0	0	0	18,000	1,250	0
เลย	12,985	900	900	0	0	0	0	0	0	2,700	0	7,585	0	900
หนองคาย	14,143	3,600	2,500	0	0	0	1,400	0	0	900	1,500	943	3,000	300
มหาสารคาม	19,471	1,000	2,000	540	0	0	0	0	0	5,700	0	7,231	300	2,700
ร้อยเอ็ด	48,807	7,500	7,500	7,500	0	0	0	0	0	1,200	1,200	15,507	4,900	3,500
กาฬสินธุ์	24,605	6,588	7,780	0	0	0	0	0	0	3,300	0	3,837	1,300	1,800
สกลนคร	15,106	3,100	1,060	2,100	0	0	0	0	0	0	0	2,446	1,000	5,400
นครพนม	14,480	2,650	1,500	0	0	0	0	0	0	3,200	0	2,700	1,430	3,000
มุกดาหาร	9,220	1,850	1,800	1,200	0	0	0	0	0	3,300	0	170	100	800
ภาคใต้	327,341	54,935	23,892	2,877	120	0	3,406	2,138	78	53,504	1,800	161,878	19,963	2,750
นครศรีธรรมราช	16,544	7,511	837	0	0	0	285	0	0	3,300	600	2,611	1,400	0
กระบี่	8,896	1,580	350	450	0	0	2	0	10	1,204	0	4,700	600	0
พังงา	5,766	300	120	0	0	0	0	0	0	3,000	0	2,346	0	0
ภูเก็ต	97,758	14,300	2,060	300	0	0	0	0	0	3,600	0	75,348	2,150	0
สุราษฎร์ธานี	25,880	4,248	1,592	0	0	0	894	2,138	0	3,600	1,200	8,208	3,400	600

จังหวัด	การให้บริการข้อมูลข่าวสารตลาดแรงงาน													
	รวม	แผ่นพับ / เอกสาร เผยแพร่	ประกาศ ตำแหน่ง งานว่าง	วารสาร รายเดือน	วารสาร ราย ไตรมาส	วารสาร รายปี	หนังสือ / คู่มือ	โปสเตอร์	โสตทัศน วัสดุ (CD/DVD)	วิทยุ (จำนวน ผู้ฟัง)	โทรทัศน์ (จำนวน ผู้ชม)	อินเทอร์เน็ต / E-mail	บรรยาย/ นิทรรศการ/ ป้าย ประชาสัมพันธ์	หอกระจาย ข่าว / เสียง ตามสาย
	คน	คน	คน	คน	คน	คน	คน	คน	คน	คน	คน	คน	คน	คน
ระนอง	19,473	613	627	393	0	0	0	0	0	0	0	17,840	0	0
ชุมพร	22,741	700	6,522	531	0	0	0	0	0	5,400	0	8,760	828	0
สงขลา	31,245	6,460	5,770	0	0	0	500	0	0	3,600	0	9,355	4,960	600
สตูล	15,695	3,980	1,396	0	0	0	0	0	0	900	0	7,323	2,096	0
ตรัง	18,315	4,955	23	0	0	0	205	0	0	900	0	9,832	2,400	0
พัทลุง	12,150	2,218	300	0	0	0	0	0	0	6,300	0	2,612	720	0
ปัตตานี	15,200	2,166	827	843	0	0	0	0	0	6,900	0	3,745	719	0
ยะลา	21,183	830	1,168	0	0	0	1,520	0	0	9,400	0	7,865	400	0
นราธิวาส	16,495	5,074	2,300	360	120	0	0	0	68	5,400	0	1,333	290	1,550

ตารางที่ 5.1 จำนวนคนต่างด้าวที่ยื่นคำขอและได้รับอนุญาตให้ทำงาน จำแนกตามจังหวัด

ทั่วราชอาณาจักร

ไตรมาสที่ 2 ประจำปีงบประมาณ 2561 (มกราคม - มีนาคม 2561)

จังหวัด	รวมทั้งหมด		มาตรา 9					มาตรา 12		มาตรา 13		มาตรา 14		
			ทั่วไป		ตรวจสอบสัญชาติ		นำเข้าตาม MOU		ส่งเสริมการลงทุน		ชนกลุ่มน้อย		คนต่างด้าวที่เข้ามาทำงานในลักษณะไป-กลับ หรือตามฤดูกาล	
	ยื่นขอ	อนุญาต	ยื่นขอ	อนุญาต	ยื่นขอ	อนุญาต	ยื่นขอ	อนุญาต	ยื่นขอ	อนุญาต	ยื่นขอ	อนุญาต	ยื่นขอ	อนุญาต
ทั่วราชอาณาจักร	566,028	562,291	33,364	31,963	333,775	332,708	114,504	113,538	8,401	8,305	14,492	14,285	61,492	61,492
กรุงเทพมหานคร	150,788	149,662	16,652	15,600	94,517	94,517	32,118	32,103	5,507	5,491	1,994	1,951	0	0
ภูมิภาค	415,240	412,629	16,712	16,363	239,258	238,191	82,386	81,435	2,894	2,814	12,498	12,334	61,492	61,492
ปริมณฑล	131,000	130,929	2,755	2,710	98,244	98,244	28,301	28,301	128	129	1,572	1,545	0	0
ภาคกลาง	125,314	124,991	4,973	4,846	35,930	35,851	35,416	35,410	2,246	2,178	2,350	2,307	44,399	44,399
ภาคเหนือ	62,124	61,008	1,936	1,900	35,590	34,614	4,025	4,013	158	158	7,803	7,711	12,612	12,612
ภาคตะวันออกเฉียงเหนือ	13,815	12,839	1,090	1,052	5,095	5,083	5,618	4,688	70	68	215	221	1,727	1,727
ภาคใต้	82,987	82,862	5,958	5,855	64,399	64,399	9,026	9,023	292	281	558	550	2,754	2,754
กรุงเทพมหานคร	150,788	149,662	16,652	15,600	94,517	94,517	32,118	32,103	5,507	5,491	1,994	1,951	0	0
สำนักบริหารแรงงานต่างด้าว	21,451	20,410	15,992	14,966	0	0	0	0	5,459	5,444	0	0	0	0
สจก. 1-10	129,337	129,252	660	634	94,517	94,517	32,118	32,103	48	47	1,994	1,951	0	0
สจก. 1 (สาทร)	6,918	6,921	271	271	4,932	4,932	1,654	1,654	8	8	53	56	0	0
สจก. 2 (ราษฎร์บูรณะ)	20,637	20,635	4	4	15,644	15,644	4,763	4,763	0	0	226	224	0	0

จังหวัด	รวมทั้งหมด		มาตรา 9						มาตรา 12		มาตรา 13		มาตรา 14	
			ทั่วไป		ตรวจสอบสัญชาติ		นำเข้าตาม MOU		ส่งเสริมการลงทุน		ชนกลุ่มน้อย		คนต่างด้าวที่เข้ามาทำงานในลักษณะไป-กลับ หรือตามฤดูกาล	
	ยื่นขอ	อนุญาต	ยื่นขอ	อนุญาต	ยื่นขอ	อนุญาต	ยื่นขอ	อนุญาต	ยื่นขอ	อนุญาต	ยื่นขอ	อนุญาต	ยื่นขอ	อนุญาต
สจก. 3 (บางนา)	25,195	25,188	87	85	18,803	18,803	5,976	5,976	21	21	308	303	0	0
สจก. 4 (นวมินทร์)	13,270	13,273	19	22	9,478	9,478	3,543	3,543	0	0	230	230	0	0
สจก. 5 (มีนบุรี)	18,777	18,777	118	119	13,301	13,301	4,957	4,957	19	18	382	382	0	0
สจก. 6 (บางพลัด)	4,250	4,248	2	2	2,939	2,939	1,190	1,190	0	0	119	117	0	0
สจก. 7 (บรมราชชนนี)	10,909	10,902	12	12	8,190	8,190	2,485	2,485	0	0	222	215	0	0
สจก. 8 (ราชดำเนิน)	4,519	4,518	4	4	2,869	2,869	1,522	1,522	0	0	124	123	0	0
สจก. 9 (หลักสี่)	16,390	16,340	138	111	12,421	12,421	3,708	3,708	0	0	123	100	0	0
สจก. 10 (วิภาวดีรังสิต)	8,472	8,450	5	4	5,940	5,940	2,320	2,305	0	0	207	201	0	0
ปริมาณ	131,000	130,929	2,755	2,710	98,244	98,244	28,301	28,301	128	129	1,572	1,545	0	0
สมุทรปราการ	1,680	1,661	1323	1312	0	0	0	0	39	40	318	309	0	0
นนทบุรี	19,350	19,349	270	268	13,287	13,287	5,659	5,659	0	0	134	135	0	0
ปทุมธานี	21,659	21,625	579	547	19,207	19,207	1,608	1,608	65	65	200	198	0	0
นครปฐม	15,836	15,836	150	152	11,089	11,089	4,415	4,415	4	4	178	176	0	0
สมุทรสาคร	72,475	72,458	433	431	54,661	54,661	16,619	16,619	20	20	742	727	0	0
ภาคกลาง	125,314	124,991	4,973	4,846	35,930	35,851	35,416	35,410	2,246	2,178	2,350	2,307	44,399	44,399
พระนครศรีอยุธยา	1,731	1,685	263	236	406	406	506	506	436	417	120	120	0	0
อ่างทอง	239	237	20	19	87	87	98	98	14	14	20	19	0	0
ลพบุรี	3,094	3,092	8	6	758	758	2,328	2,328	0	0	0	0	0	0
สิงห์บุรี	538	538	25	25	417	417	75	75	13	13	8	8	0	0
ชัยนาท	333	253	26	26	261	182	41	40	0	0	5	5	0	0

จังหวัด	รวมทั้งหมด		มาตรา 9						มาตรา 12		มาตรา 13		มาตรา 14	
			ทั่วไป		ตรวจสอบสัญชาติ		นำเข้าตาม MOU		ส่งเสริมการลงทุน		ชนกลุ่มน้อย		คนต่างด้าวที่เข้ามาทำงานในลักษณะไป-กลับ หรือตามฤดูกาล	
	ยื่นขอ	อนุญาต	ยื่นขอ	อนุญาต	ยื่นขอ	อนุญาต	ยื่นขอ	อนุญาต	ยื่นขอ	อนุญาต	ยื่นขอ	อนุญาต	ยื่นขอ	อนุญาต
สระบุรี	2,548	2,546	80	79	127	127	2,315	2,315	10	9	16	16	0	0
ชลบุรี	23,408	23,309	2438	2370	8,220	8,220	11,575	11,575	694	664	481	480	0	0
ระยอง	6,961	6,946	501	495	3,833	3,833	1,695	1,695	813	804	119	119	0	0
จันทบุรี	22,800	22,800	456	456	1,390	1,390	1,643	1,643	0	0	9	9	19,302	19,302
ตราด	4,281	4,249	189	184	717	717	99	99	0	0	153	126	3,123	3,123
ฉะเชิงเทรา	7,641	7,627	129	125	3,109	3,109	4,258	4,253	102	99	43	41	0	0
ปราจีนบุรี	2,750	2,745	65	65	842	842	1,736	1,736	106	101	1	1	0	0
นครนายก	1,765	1,765	0	0	512	512	1,253	1,253	0	0	0	0	0	0
สระแก้ว	22,413	22,412	91	90	245	245	122	122	0	0	0	0	21,955	21,955
ราชบุรี	9,473	9,468	168	168	6,174	6,174	2,545	2,545	28	28	558	553	0	0
กาญจนบุรี	3,696	3,693	209	209	1,502	1,502	1,253	1,253	0	0	713	710	19	19
สุพรรณบุรี	3,363	3,361	31	29	2,404	2,404	928	928	0	0	0	0	0	0
สมุทรสงคราม	1,899	1,893	5	4	1,660	1,660	217	217	0	0	17	12	0	0
เพชรบุรี	3,481	3,478	145	141	1,276	1,276	1,997	1,997	8	8	55	56	0	0
ประจวบคีรีขันธ์	2,900	2,894	124	119	1,990	1,990	732	732	22	21	32	32	0	0
ภาคเหนือ	62,124	61,008	1,936	1,900	35,590	34,614	4,025	4,013	158	158	7,803	7,711	12,612	12,612
เชียงใหม่	22,686	22,660	1,132	1,110	16,505	16,505	282	282	120	120	4,647	4,643	0	0
ลำพูน	2,812	2,810	80	80	2,295	2,295	20	18	38	38	379	379	0	0
ลำปาง	1,187	1,184	150	148	668	668	280	280	0	0	89	88	0	0
อุตรดิตถ์	255	255	21	21	170	170	54	54	0	0	10	10	0	0
แพร่	401	401	0	0	282	282	119	119	0	0	0	0	0	0

จังหวัด	รวมทั้งหมด		มาตรา 9						มาตรา 12		มาตรา 13		มาตรา 14	
			ทั่วไป		ตรวจสอบสัญชาติ		นำเข้าตาม MOU		ส่งเสริมการลงทุน		ชนกลุ่มน้อย		คนต่างด้าวที่เข้ามาทำงานในลักษณะไป-กลับ หรือตามฤดูกาล	
	ยื่นขอ	อนุญาต	ยื่นขอ	อนุญาต	ยื่นขอ	อนุญาต	ยื่นขอ	อนุญาต	ยื่นขอ	อนุญาต	ยื่นขอ	อนุญาต	ยื่นขอ	อนุญาต
น่าน	332	332	15	15	152	152	159	159	0	0	6	6	0	0
พะเยา	171	170	5	5	144	144	18	17	0	0	4	4	0	0
เชียงราย	7,823	7,740	216	216	5,143	5,143	240	240	0	0	2,171	2,088	53	53
แม่ฮ่องสอน	988	984	41	41	668	668	0	0	0	0	279	275	0	0
นครสวรรค์	1,268	1,266	27	25	481	481	749	749	0	0	11	11	0	0
อุทัยธานี	210	210	15	15	175	175	14	14	0	0	6	6	0	0
กำแพงเพชร	1,332	1,331	30	29	1,022	1,022	261	261	0	0	19	19	0	0
ตาก	20,122	19,138	58	59	6,467	5,491	880	871	0	0	158	158	12,559	12,559
สุโขทัย	297	297	45	45	188	188	49	49	0	0	15	15	0	0
พิจิตร	1,080	1,081	18	19	862	862	195	195	0	0	5	5	0	0
พิจิตร	221	221	49	49	157	157	13	13	0	0	2	2	0	0
เพชรบูรณ์	939	928	34	23	211	211	692	692	0	0	2	2	0	0
ภาคตะวันออกเฉียงเหนือ	13,815	12,839	1,090	1,052	5,095	5,083	5,618	4,688	70	68	215	221	1,727	1,727
นครราชสีมา	4,811	3,921	298	291	2,272	2,272	2,013	1,123	68	66	160	169	0	0
บุรีรัมย์	375	371	84	80	135	135	156	156	0	0	0	0	0	0
สุรินทร์	1,865	1,863	22	20	97	97	119	119	0	0	0	0	1,627	1,627
ศรีสะเกษ	672	670	49	47	474	474	49	49	0	0	0	0	100	100
อุบลราชธานี	520	519	66	65	123	123	331	331	0	0	0	0	0	0
ยโสธร	224	224	4	4	179	179	41	41	0	0	0	0	0	0
ชัยภูมิ	238	234	57	53	62	62	114	114	0	0	5	5	0	0
อำนาจเจริญ	61	61	10	10	30	30	19	19	0	0	2	2	0	0

จังหวัด	รวมทั้งหมด		มาตรา 9						มาตรา 12		มาตรา 13		มาตรา 14	
			ทั่วไป		ตรวจสอบสัญชาติ		นำเข้าตาม MOU		ส่งเสริมการลงทุน		ชนกลุ่มน้อย		คนต่างด้าวที่เข้ามาทำงานในลักษณะไป-กลับ หรือตามฤดูกาล	
	ยื่นขอ	อนุญาต	ยื่นขอ	อนุญาต	ยื่นขอ	อนุญาต	ยื่นขอ	อนุญาต	ยื่นขอ	อนุญาต	ยื่นขอ	อนุญาต	ยื่นขอ	อนุญาต
บึงกาฬ	187	187	10	10	101	101	74	74	0	0	2	2	0	0
หนองบัวลำภู	101	101	11	11	22	22	66	66	0	0	2	2	0	0
ขอนแก่น	811	811	95	95	194	194	516	516	2	2	4	4	0	0
อุดรธานี	566	566	106	106	69	69	388	388	0	0	3	3	0	0
เลย	1,194	1,193	34	34	87	87	1,053	1,053	0	0	20	19	0	0
หนองคาย	297	297	4	4	10	10	283	283	0	0	0	0	0	0
มหาสารคาม	259	250	43	35	208	208	3	3	0	0	5	4	0	0
ร้อยเอ็ด	273	267	78	72	137	137	57	57	0	0	1	1	0	0
กาฬสินธุ์	133	130	28	25	37	37	67	67	0	0	1	1	0	0
สกลนคร	561	520	44	43	353	353	163	123	0	0	1	1	0	0
นครพนม	293	280	24	24	220	208	41	41	0	0	8	7	0	0
มุกดาหาร	374	374	23	23	285	285	65	65	0	0	1	1	0	0
ภาคใต้	82,987	82,862	5,958	5,855	64,399	64,399	9,026	9,023	292	281	558	550	2,754	2,754
นครศรีธรรมราช	6,468	6,467	27	26	6,004	6,004	437	437	0	0	0	0	0	0
กระบี่	3,089	3,080	205	197	2,557	2,557	326	326	0	0	1	0	0	0
พังงา	2,209	2,226	359	377	1,690	1,690	137	137	11	11	12	11	0	0
ภูเก็ต	8,010	7,992	2,898	2,879	4,137	4,137	736	736	66	66	173	174	0	0
สุราษฎร์ธานี	12,469	12,402	1,450	1,384	8,474	8,474	2,453	2,453	75	75	17	16	0	0
ระนอง	19,180	19,181	16	17	16,320	16,320	11	11	0	0	79	79	2,754	2,754
ชุมพร	17,153	17,152	32	31	15,485	15,485	1,618	1,618	7	7	11	11	0	0
สงขลา	10,025	9,992	869	851	7,228	7,228	1,545	1,545	132	121	251	247	0	0

จังหวัด	รวมทั้งหมด		มาตรา 9						มาตรา 12		มาตรา 13		มาตรา 14	
			ทั่วไป		ตรวจสอบสัญชาติ		นำเข้าตาม MOU		ส่งเสริมการลงทุน		ชนกลุ่มน้อย		คนต่างด้าวที่เข้ามาทำงานในลักษณะไป-กลับ หรือตามฤดูกาล	
	ยื่นขอ	อนุญาต	ยื่นขอ	อนุญาต	ยื่นขอ	อนุญาต	ยื่นขอ	อนุญาต	ยื่นขอ	อนุญาต	ยื่นขอ	อนุญาต	ยื่นขอ	อนุญาต
สตูล	803	803	0	0	367	367	436	436	0	0	0	0	0	0
ตรัง	1,522	1,518	21	17	547	547	951	951	1	1	2	2	0	0
พัทลุง	142	142	33	33	81	81	27	27	0	0	1	1	0	0
ปัตตานี	1,084	1,084	14	14	756	756	314	314	0	0	0	0	0	0
ยะลา	596	590	12	11	557	557	17	14	0	0	10	8	0	0
นราธิวาส	237	233	22	18	196	196	18	18	0	0	1	1	0	0

ตารางที่ 5.2 จำนวนคนต่างด้าวมาตรา 9 และมาตรา 12 ที่ยื่นคำขอและได้รับอนุญาตให้ทำงาน จำแนกตามจังหวัด

ทั่วราชอาณาจักร

ไตรมาสที่ 2 ประจำปีงบประมาณ 2561 (มกราคม - มีนาคม 2561)

จังหวัด	รวม						มาตรา 9															มาตรา 12									
							ทั่วไป						ตรวจสัญชาติ						นำเข้ามา MOU						ส่งเสริมการลงทุน						
	ยื่นขอ			อนุญาต			ยื่นขอ			อนุญาต			ยื่นขอ			อนุญาต			ยื่นขอ			อนุญาต			ยื่นขอ			อนุญาต			
	รวม	ชาย	หญิง	รวม	ชาย	หญิง	รวม	ชาย	หญิง	รวม	ชาย	หญิง	รวม	ชาย	หญิง	รวม	ชาย	หญิง	รวม	ชาย	หญิง	รวม	ชาย	หญิง	รวม	ชาย	หญิง				
ทั่วราชอาณาจักร	490,044	272,545	217,499	486,514	270,379	216,135	33,364	23,524	9,840	31,963	22,530	9,433	333,775	177,737	156,038	332,708	177,122	155,586	114,504	63,798	50,706	113,538	63,332	50,206	8,401	7,486	915	8,305	7,395	910	
กรุงเทพมหานคร	148,794	81,587	67,207	147,711	80,839	66,872	16,652	12,343	4,309	15,600	11,603	3,997	94,517	47,350	47,167	94,517	47,362	47,155	32,118	17,022	15,096	32,103	17,018	15,085	5,507	4,872	635	5,491	4,856	635	
ภูมิภาค	341,250	190,958	150,292	338,803	189,540	149,263	16,712	11,181	5,531	16,363	10,927	5,436	239,258	130,387	108,871	238,191	129,760	108,431	82,386	46,776	35,610	81,435	46,314	35,121	2,894	2,614	280	2,814	2,539	275	
ปริมณฑล	129,428	67,736	61,692	129,384	67,705	61,679	2,755	2,058	697	2,710	2,026	684	98,244	51,236	47,008	98,244	51,236	47,008	28,301	14,326	13,975	28,301	14,326	13,975	128	116	12	129	117	12	
ภาคกลาง	78,565	46,479	32,086	78,285	46,263	32,022	4,973	3,487	1,486	4,846	3,390	1,456	35,930	19,731	16,199	35,851	19,678	16,173	35,416	21,202	14,214	35,410	21,198	14,212	2,246	2,059	187	2,178	1,997	181	
ภาคเหนือ	41,709	21,813	19,896	40,685	21,217	19,468	1,936	1,153	783	1,900	1,128	772	35,590	17,986	17,604	34,614	17,419	17,195	4,025	2,556	1,469	4,013	2,552	1,461	158	118	40	158	118	40	
ภาคตะวันออกเฉียงเหนือ	11,873	5,555	6,318	10,891	5,069	5,822	1,090	639	451	1,052	613	439	5,095	2,171	2,924	5,083	2,164	2,919	5,618	2,676	2,942	4,688	2,225	2,463	70	69	1	68	67	1	
ภาคใต้	79,675	49,375	30,300	79,558	49,286	30,272	5,958	3,844	2,114	5,855	3,770	2,085	64,399	39,263	25,136	64,399	39,263	25,136	9,026	6,016	3,010	9,023	6,013	3,010	292	252	40	281	240	41	
กรุงเทพมหานคร	148,794	81,587	67,207	147,711	80,839	66,872	16,652	12,343	4,309	15,600	11,603	3,997	94,517	47,350	47,167	94,517	47,362	47,155	32,118	17,022	15,096	32,103	17,018	15,085	5,507	4,872	635	5,491	4,856	635	
สำนักบริหารแรงงานต่างด้าว	21,451	16,741	4,710	20,410	16,009	4,401	15,992	11,913	4,079	14,966	11,196	3,770	0	0	0	0	0	0	0	0	0	0	0	0	0	5,459	4,828	631	5,444	4,813	631
สอก 1-10	127,343	64,846	62,497	127,301	64,830	62,471	660	430	230	634	407	227	94,517	47,350	47,167	94,517	47,362	47,155	32,118	17,022	15,096	32,103	17,018	15,085	48	44	4	47	43	4	
สอก. 1 (สาทร)	6,865	3,194	3,671	6,865	3,196	3,669	271	233	38	271	235	36	4,932	2,138	2,794	4,932	2,138	2,794	1,654	817	837	1,654	817	837	8	6	2	8	6	2	
สอก. 2 (ราชบุรีบูรณะ)	20,411	10,507	9,904	20,411	10,507	9,904	4	1	3	4	1	3	15,644	8,118	7,526	15,644	8,118	7,526	4,763	2,388	2,375	4,763	2,388	2,375	0	0	0	0	0	0	
สอก. 3 (บางนา)	24,887	12,582	12,305	24,885	12,577	12,308	87	70	17	85	65	20	18,803	9,240	9,563	18,803	9,240	9,563	5,976	3,251	2,725	5,976	3,251	2,725	21	21	0	21	21	0	
สอก. 4 (นวนิมิตร)	13,040	6,829	6,211	13,043	6,831	6,212	19	14	5	22	16	6	9,478	4,818	4,660	9,478	4,818	4,660	3,543	1,997	1,546	3,543	1,997	1,546	0	0	0	0	0	0	
สอก. 5 (นีนบุรี)	18,395	9,500	8,895	18,395	9,500	8,895	118	50	68	119	51	68	13,301	6,843	6,458	13,301	6,843	6,458	4,957	2,590	2,367	4,957	2,590	2,367	19	17	2	18	16	2	
สอก. 6 (บางพลัด)	4,131	1,769	2,362	4,131	1,781	2,350	2	1	1	2	1	1	2,939	1,263	1,676	2,939	1,275	1,664	1,190	505	685	1,190	505	685	0	0	0	0	0	0	
สอก. 7 (บรมราชชนนี)	10,687	5,187	5,500	10,687	5,187	5,500	12	11	1	12	11	1	8,190	3,950	4,240	8,190	3,950	4,240	2,485	1,226	1,259	2,485	1,226	1,259	0	0	0	0	0	0	
สอก. 8 (ราชดำเนิน)	4,395	2,062	2,333	4,395	2,062	2,333	4	4	0	4	4	0	2,869	1,337	1,532	2,869	1,337	1,532	1,522	721	801	1,522	721	801	0	0	0	0	0	0	
สอก. 9 (หลักสี่)	16,267	8,955	7,312	16,240	8,933	7,307	138	42	96	111	20	91	12,421	6,842	5,579	12,421	6,842	5,579	3,708	2,071	1,637	3,708	2,071	1,637	0	0	0	0	0	0	
สอก. 10 (วิภาวดีรังสิต)	8,265	4,261	4,004	8,249	4,256	3,993	5	4	1	4	3	1	5,940	2,801	3,139	5,940	2,801	3,139	2,320	1,456	864	2,305	1,452	853	0	0	0	0	0	0	
ปริมณฑล	129,428	67,736	61,692	129,384	67,705	61,679	2,755	2,058	697	2,710	2,026	684	98,244	51,236	47,008	98,244	51,236	47,008	28,301	14,326	13,975	28,301	14,326	13,975	128	116	12	129	117	12	
สมุทรปราการ	1,362	1,057	305	1,352	1,051	301	1,323	1,024	299	1,312	1,017	295	-	-	-	-	-	0	0	0	0	0	0	0	39	33	6	40	34	6	
นนทบุรี	19,216	10,672	8,544	19,214	10,671	8,543	270	174	96	268	173	95	13,287	7,220	6,067	13,287	7,220	6,067	5,659	3,278	2,381	5,659	3,278	2,381	0	0	0	0	0	0	
ปทุมธานี	21,459	11,296	10,163	21,427	11,271	10,156	579	427	152	547	402	145	19,207	10,051	9,156	19,207	10,051	9,156	1,608	754	854	1,608	754	854	65	64	1	65	64	1	
นครปฐม	15,658	8,289	7,369	15,660	8,290	7,370	150	98	52	152	99	53	11,089	5,947	5,142	11,089	5,947	5,142	4,415	2,240	2,175	4,415	2,240	2,175	4	4	0	4	4	0	

จังหวัด	รวม						มาตรา 9															มาตรา 12								
							ทั่วไป						ตรวจสอบบัญชี						นำเข้ามา MOU						ส่งเสริมการลงทุน					
	ยื่นขอ			อนุญาต			ยื่นขอ			อนุญาต			ยื่นขอ			อนุญาต			ยื่นขอ			อนุญาต			ยื่นขอ			อนุญาต		
	รวม	ชาย	หญิง	รวม	ชาย	หญิง	รวม	ชาย	หญิง	รวม	ชาย	หญิง	รวม	ชาย	หญิง	รวม	ชาย	หญิง	รวม	ชาย	หญิง	รวม	ชาย	หญิง	รวม	ชาย	หญิง	รวม	ชาย	หญิง
สมุทรสาคร	71,733	36,422	35,311	71,731	36,422	35,309	433	335	98	431	335	96	54,661	28,018	26,643	54,661	28,018	26,643	16,619	8,054	8,565	16,619	8,054	8,565	20	15	5	20	15	5
ภาคกลาง	78,565	46,479	32,086	78,285	46,263	32,022	4,973	3,487	1,486	4,846	3,390	1,456	35,930	19,731	16,199	35,851	19,678	16,173	35,416	21,202	14,214	35,410	21,198	14,212	2,246	2,059	187	2,178	1,997	181
พระนครศรีอยุธยา	1,611	1,164	447	1,565	1,123	442	263	217	46	236	193	43	406	250	156	406	250	156	506	273	233	506	273	233	436	424	12	417	407	10
อ่างทอง	219	132	87	218	131	87	20	14	6	19	13	6	87	44	43	87	44	43	98	61	37	98	61	37	14	13	1	14	13	1
ลพบุรี	3,094	1,964	1,130	3,092	1,962	1,130	8	6	2	6	4	2	758	441	317	758	441	317	2,328	1,517	811	2,328	1,517	811	0	0	0	0	0	0
สิงห์บุรี	530	310	220	530	310	220	25	19	6	25	19	6	417	233	184	417	233	184	75	46	29	75	46	29	13	12	1	13	12	1
ชัยนาท	328	218	110	248	164	84	26	15	11	26	15	11	261	177	84	182	124	58	41	26	15	40	25	15	0	0	0	0	0	0
สระบุรี	2,532	1,423	1,109	2,530	1,421	1,109	80	40	40	79	39	40	127	64	63	127	64	63	2,315	1,309	1,006	2,315	1,309	1,006	10	10	0	9	9	0
ชลบุรี	22,927	14,135	8,792	22,829	14,056	8,773	2,438	1,739	699	2,370	1,689	681	8,220	4,693	3,527	8,220	4,693	3,527	11,575	7,065	4,510	11,575	7,065	4,510	694	638	56	664	609	55
ระยอง	6,842	4,104	2,738	6,827	4,093	2,734	501	329	172	495	326	169	3,833	2,102	1,731	3,833	2,102	1,731	1,695	949	746	1,695	949	746	813	724	89	804	716	88
จันทบุรี	3,489	2,099	1,390	3,489	2,099	1,390	456	373	83	456	373	83	1,390	749	641	1,390	749	641	1,643	977	666	1,643	977	666	0	0	0	0	0	0
ตราด	1,005	541	464	1,000	538	462	189	120	69	184	117	67	717	369	348	717	369	348	99	52	47	99	52	47	0	0	0	0	0	0
ฉะเชิงเทรา	7,598	4,520	3,078	7,586	4,512	3,074	129	87	42	125	84	41	3,109	1,719	1,390	3,109	1,719	1,390	4,258	2,619	1,639	4,253	2,616	1,637	102	95	7	99	93	6
ปราจีนบุรี	2,749	1,579	1,170	2,744	1,574	1,170	65	35	30	65	35	30	842	436	406	842	436	406	1,736	1,003	733	1,736	1,003	733	106	105	1	101	100	1
นครนายก	1,765	945	820	1,765	945	820	0	0	0	0	0	0	512	312	200	512	312	200	1,253	633	620	1,253	633	620	0	0	0	0	0	0
สระแก้ว	458	229	229	457	230	227	91	54	37	90	55	35	245	122	123	245	122	123	122	53	69	122	53	69	0	0	0	0	0	0
ราชบุรี	8,915	5,337	3,578	8,915	5,337	3,578	168	86	82	168	86	82	6,174	3,340	2,834	6,174	3,340	2,834	2,545	1,883	662	2,545	1,883	662	28	28	0	28	28	0
กาญจนบุรี	2,964	1,474	1,490	2,964	1,474	1,490	209	162	47	209	162	47	1,502	754	748	1,502	754	748	1,253	558	695	1,253	558	695	0	0	0	0	0	0
สุพรรณบุรี	3,363	1,899	1,464	3,361	1,898	1,463	31	10	21	29	9	20	2,404	1,332	1,072	2,404	1,332	1,072	928	557	371	928	557	371	0	0	0	0	0	0
สมุทรสงคราม	1,882	958	924	1,881	958	923	5	2	3	4	2	2	1,660	835	825	1,660	835	825	217	121	96	217	121	96	0	0	0	0	0	0
เพชรบุรี	3,426	2,045	1,381	3,422	2,038	1,384	145	100	45	141	93	48	1,276	762	514	1,276	762	514	1,997	1,177	820	1,997	1,177	820	8	6	2	8	6	2
ประจวบคีรีขันธ์	2,868	1,403	1,465	2,862	1,400	1,462	124	79	45	119	76	43	1,990	997	993	1,990	997	993	732	323	409	732	323	409	22	4	18	21	4	17
ภาคเหนือ	41,709	21,813	19,896	40,685	21,217	19,468	1,936	1,153	783	1,900	1,128	772	35,590	17,986	17,604	34,614	17,419	17,195	4,025	2,556	1,469	4,013	2,552	1,461	158	118	40	158	118	40
เชียงใหม่	18,039	8,904	9,135	18,017	8,887	9,130	1,132	731	401	1,110	714	396	16,505	7,938	8,567	16,505	7,938	8,567	282	151	131	282	151	131	120	84	36	120	84	36
ลำพูน	2,433	1,316	1,117	2,431	1,315	1,116	80	55	25	80	55	25	2,295	1,214	1,081	2,295	1,214	1,081	20	13	7	18	12	6	38	34	4	38	34	4
ลำปาง	1,098	648	450	1,096	647	449	150	105	45	148	104	44	668	352	316	668	352	316	280	191	89	280	191	89	0	0	0	0	0	0
อุตรดิตถ์	245	141	104	245	141	104	21	8	13	21	8	13	170	101	69	170	101	69	54	32	22	54	32	22	0	0	0	0	0	0
แพร่	401	187	214	401	187	214	0	0	0	0	0	0	282	140	142	282	140	142	119	47	72	119	47	72	0	0	0	0	0	0
น่าน	326	152	174	326	152	174	15	7	8	15	7	8	152	67	85	152	67	85	159	78	81	159	78	81	0	0	0	0	0	0
พะเยา	167	63	104	166	63	103	5	1	4	5	1	4	144	52	92	144	52	92	18	10	8	17	10	7	0	0	0	0	0	0
เชียงราย	5,599	2,738	2,861	5,599	2,738	2,861	216	117	99	216	117	99	5,143	2,517	2,626	5,143	2,517	2,626	240	104	136	240	104	136	0	0	0	0	0	0
แม่ฮ่องสอน	709	374	335	709	374	335	41	27	14	41	27	14	668	347	321	668	347	321	0	0	0	0	0	0	0	0	0	0	0	0
นครสวรรค์	1,257	948	309	1,255	946	309	27	13	14	25	11	14	481	257	224	481	257	224	749	678	71	749	678	71	0	0	0	0	0	0
อุทัยธานี	204	113	91	204	113	91	15	3	12	15	3	12	175	100	75	175	100	75	14	10	4	14	10	4	0	0	0	0	0	0

จังหวัด	รวม						มาตรา 9															มาตรา 12								
							ทั่วไป						ตรวจสอบบัญชี						นำเข้ามา MOU						ส่งเสริมการลงทุน					
	ยื่นขอ			อนุญาต			ยื่นขอ			อนุญาต			ยื่นขอ			อนุญาต			ยื่นขอ			อนุญาต			ยื่นขอ			อนุญาต		
	รวม	ชาย	หญิง	รวม	ชาย	หญิง	รวม	ชาย	หญิง	รวม	ชาย	หญิง	รวม	ชาย	หญิง	รวม	ชาย	หญิง	รวม	ชาย	หญิง	รวม	ชาย	หญิง	รวม	ชาย	หญิง	รวม	ชาย	หญิง
สงขลา	9,774	5,534	4,240	9,745	5,513	4,232	869	494	375	851	484	367	7,228	4,110	3,118	7,228	4,110	3,118	1,545	810	735	1,545	810	735	132	120	12	121	109	12
สตูล	803	542	261	803	542	261	0	0	0	0	0	0	367	250	117	367	250	117	436	292	144	436	292	144	0	0	0	0	0	0
ตรัง	1,520	976	544	1,516	972	544	21	18	3	17	14	3	547	324	223	547	324	223	951	633	318	951	633	318	1	1	0	1	1	0
พัทลุง	141	89	52	141	89	52	33	18	15	33	18	15	81	54	27	81	54	27	27	17	10	27	17	10	0	0	0	0	0	0
ปัตตานี	1,084	826	258	1,084	826	258	14	12	2	14	12	2	756	517	239	756	517	239	314	297	17	314	297	17	0	0	0	0	0	0
ยะลา	586	355	231	582	351	231	12	9	3	11	8	3	557	334	223	557	334	223	17	12	5	14	9	5	0	0	0	0	0	0
นราธิวาส	236	113	123	232	112	120	22	9	13	18	8	10	196	104	92	196	104	92	18	0	18	18	0	18	0	0	0	0	0	0

ตารางที่ 5.3 จำนวนคนต่างด้าวมาตรา 13 และมาตรา 14 ที่ยื่นคำขอและได้รับอนุญาตให้ทำงาน จำแนกตามจังหวัด

ตำรวจอาณัติกร

ไตรมาสที่ 2 ประจำปีงบประมาณ 2561 (มกราคม - มีนาคม 2561)

จังหวัด	รวม						มาตรา 13						มาตรา 14					
							ชนกลุ่มน้อย						คนต่างด้าวที่เข้ามาทำงานในลักษณะไป-กลับ หรือตามฤดูกาล					
	ยื่นขอ			อนุญาต			ยื่นขอ			อนุญาต			ยื่นขอ			อนุญาต		
	รวม	ชาย	หญิง	รวม	ชาย	หญิง	รวม	ชาย	หญิง	รวม	ชาย	หญิง	รวม	ชาย	หญิง	รวม	ชาย	หญิง
ตำรวจอาณัติกร	75,984	38,996	36,988	75,777	38,896	36,881	14,492	7,751	6,741	14,285	7,651	6,634	61,492	31,245	30,247	61,492	31,245	30,247
กรุงเทพมหานคร	1,994	905	1,089	1,951	887	1,064	1,994	905	1,089	1,951	887	1,064	0	0	0	0	0	0
ภูมิภาค	73,990	38,091	35,899	73,826	38,009	35,817	12,498	6,846	5,652	12,334	6,764	5,570	61,492	31,245	30,247	61,492	31,245	30,247
ปริมณฑล	1,572	848	724	1,545	841	704	1,572	848	724	1,545	841	704	0	0	0	0	0	0
ภาคกลาง	46,749	25,960	20,789	46,706	25,938	20,768	2,350	1,380	970	2,307	1,358	949	44,399	24,580	19,819	44,399	24,580	19,819
ภาคเหนือ	20,415	8,692	11,723	20,323	8,640	11,683	7,803	4,302	3,501	7,711	4,250	3,461	12,612	4,390	8,222	12,612	4,390	8,222
ภาคตะวันออกเฉียงเหนือ	1,942	920	1,022	1,948	922	1,026	215	118	97	221	120	101	1,727	802	925	1,727	802	925
ภาคใต้	3,312	1,671	1,641	3,304	1,668	1,636	558	198	360	550	195	355	2,754	1,473	1,281	2,754	1,473	1,281
กรุงเทพมหานคร	1,994	905	1,089	1,951	887	1,064	1,994	905	1,089	1,951	887	1,064	0	0	0	0	0	0
สำนักบริหารแรงงานต่างด้าว	0	0	0	0	0	0	0	0	0	0	0	0	0	0	0	0	0	0
สจก 1-10	1,994	905	1,089	1,951	887	1,064	1,994	905	1,089	1,951	887	1,064	0	0	0	0	0	0
สจก. 1 (สาทร)	53	31	22	56	34	22	53	31	22	56	34	22	0	0	0	0	0	0
สจก. 2 (ราษฎร์บูรณะ)	226	120	106	224	118	106	226	120	106	224	118	106	0	0	0	0	0	0
สจก. 3 (บางนา)	308	137	171	303	135	168	308	137	171	303	135	168	0	0	0	0	0	0
สจก. 4 (นวมินทร์)	230	104	126	230	104	126	230	104	126	230	104	126	0	0	0	0	0	0
สจก. 5 (มีนบุรี)	382	166	216	382	165	217	382	166	216	382	165	217	0	0	0	0	0	0
สจก. 6 (บางพลัด)	119	49	70	117	48	69	119	49	70	117	48	69	0	0	0	0	0	0
สจก. 7 (บรมราชชนนี)	222	106	116	215	103	112	222	106	116	215	103	112	0	0	0	0	0	0

จังหวัด	รวม						มาตรา 13						มาตรา 14					
							ชนกลุ่มน้อย						คนต่างด้าวที่เข้ามาทำงานในลักษณะไป-กลับ หรือตามฤดูกาล					
	ยื่นขอ			อนุญาต			ยื่นขอ			อนุญาต			ยื่นขอ			อนุญาต		
	รวม	ชาย	หญิง	รวม	ชาย	หญิง	รวม	ชาย	หญิง	รวม	ชาย	หญิง	รวม	ชาย	หญิง	รวม	ชาย	หญิง
สงก. 8 (ราชดำเนิน)	124	48	76	123	48	75	124	48	76	123	48	75	0	0	0	0	0	0
สงก. 9 (หลักสี่)	123	57	66	100	46	54	123	57	66	100	46	54	0	0	0	0	0	0
สงก. 10 (วิภาวดีรังสิต)	207	87	120	201	86	115	207	87	120	201	86	115	0	0	0	0	0	0
ปริมาณพล	1,572	848	724	1,545	841	704	1,572	848	724	1,545	841	704	0	0	0	0	0	0
สมุทรปราการ	318	174	144	309	176	133	318	174	144	309	176	133	0	0	0	0	0	0
นนทบุรี	134	78	56	135	79	56	134	78	56	135	79	56	0	0	0	0	0	0
ปทุมธานี	200	118	82	198	118	80	200	118	82	198	118	80	0	0	0	0	0	0
นครปฐม	178	87	91	176	85	91	178	87	91	176	85	91	0	0	0	0	0	0
สมุทรสาคร	742	391	351	727	383	344	742	391	351	727	383	344	0	0	0	0	0	0
ภาคกลาง	46,749	25,960	20,789	46,706	25,938	20,768	2,350	1,380	970	2,307	1,358	949	44,399	24,580	19,819	44,399	24,580	19,819
พระนครศรีอยุธยา	120	84	36	120	85	35	120	84	36	120	85	35	0	0	0	0	0	0
อ่างทอง	20	15	5	19	15	4	20	15	5	19	15	4	0	0	0	0	0	0
ลพบุรี	0	0	0	0	0	0	0	0	0	0	0	0	0	0	0	0	0	0
สิงห์บุรี	8	2	6	8	2	6	8	2	6	8	2	6	0	0	0	0	0	0
ชัยนาท	5	2	3	5	2	3	5	2	3	5	2	3	0	0	0	0	0	0
สระบุรี	16	9	7	16	9	7	16	9	7	16	9	7	0	0	0	0	0	0
ชลบุรี	481	251	230	480	252	228	481	251	230	480	252	228	0	0	0	0	0	0
ระยอง	119	81	38	119	81	38	119	81	38	119	81	38	0	0	0	0	0	0
จันทบุรี	19,311	10,900	8,411	19,311	10,900	8,411	9	4	5	9	4	5	19,302	10,896	8,406	19,302	10,896	8,406
ตราด	3,276	2,043	1,233	3,249	2,030	1,219	153	101	52	126	88	38	3,123	1,942	1,181	3,123	1,942	1,181
ฉะเชิงเทรา	43	21	22	41	19	22	43	21	22	41	19	22	0	0	0	0	0	0
ปราจีนบุรี	1	0	1	1	0	1	1	0	1	1	0	1	0	0	0	0	0	0
นครนายก	0	0	0	0	0	0	0	0	0	0	0	0	0	0	0	0	0	0
สระแก้ว	21,955	11,732	10,223	21,955	11,732	10,223	0	0	0	0	0	0	21,955	11,732	10,223	21,955	11,732	10,223

จังหวัด	รวม						มาตรา 13						มาตรา 14					
							ชนกลุ่มน้อย						คนต่างด้าวที่เข้ามาทำงานในลักษณะไป-กลับ หรือตามฤดูกาล					
	ยื่นขอ			อนุญาต			ยื่นขอ			อนุญาต			ยื่นขอ			อนุญาต		
	รวม	ชาย	หญิง	รวม	ชาย	หญิง	รวม	ชาย	หญิง	รวม	ชาย	หญิง	รวม	ชาย	หญิง	รวม	ชาย	หญิง
ราชบุรี	558	325	233	553	321	232	558	325	233	553	321	232	0	0	0	0	0	0
กาญจนบุรี	732	435	297	729	433	296	713	425	288	710	423	287	19	10	9	19	10	9
สุพรรณบุรี	0	0	0	0	0	0	0	0	0	0	0	0	0	0	0	0	0	0
สมุทรสงคราม	17	13	4	12	9	3	17	13	4	12	9	3	0	0	0	0	0	0
เพชรบุรี	55	31	24	56	32	24	55	31	24	56	32	24	0	0	0	0	0	0
ประจวบคีรีขันธ์	32	16	16	32	16	16	32	16	16	32	16	16	0	0	0	0	0	0
ภาคเหนือ	20,415	8,692	11,723	20,323	8,640	11,683	7,803	4,302	3,501	7,711	4,250	3,461	12,612	4,390	8,222	12,612	4,390	8,222
เชียงใหม่	4,647	2,545	2,102	4,643	2,545	2,098	4,647	2,545	2,102	4,643	2,545	2,098	0	0	0	0	0	0
ลำพูน	379	189	190	379	189	190	379	189	190	379	189	190	0	0	0	0	0	0
ลำปาง	89	45	44	88	44	44	89	45	44	88	44	44	0	0	0	0	0	0
อุตรดิตถ์	10	5	5	10	5	5	10	5	5	10	5	5	0	0	0	0	0	0
แพร่	0	0	0	0	0	0	0	0	0	0	0	0	0	0	0	0	0	0
น่าน	6	2	4	6	2	4	6	2	4	6	2	4	0	0	0	0	0	0
พะเยา	4	3	1	4	3	1	4	3	1	4	3	1	0	0	0	0	0	0
เชียงราย	2,224	1,231	993	2,141	1,181	960	2,171	1,217	954	2,088	1,167	921	53	14	39	53	14	39
แม่ฮ่องสอน	279	169	110	275	168	107	279	169	110	275	168	107	0	0	0	0	0	0
นครสวรรค์	11	7	4	11	7	4	11	7	4	11	7	4	0	0	0	0	0	0
อุทัยธานี	6	3	3	6	3	3	6	3	3	6	3	3	0	0	0	0	0	0
กำแพงเพชร	19	13	6	19	13	6	19	13	6	19	13	6	0	0	0	0	0	0
ตาก	12,717	4,467	8,250	12,717	4,467	8,250	158	91	67	158	91	67	12,559	4,376	8,183	12,559	4,376	8,183
สุโขทัย	15	8	7	15	8	7	15	8	7	15	8	7	0	0	0	0	0	0
พิษณุโลก	5	5	0	5	5	0	5	5	0	5	5	0	0	0	0	0	0	0
พิจิตร	2	0	2	2	0	2	2	0	2	2	0	2	0	0	0	0	0	0
เพชรบูรณ์	2	0	2	2	0	2	2	0	2	2	0	2	0	0	0	0	0	0

จังหวัด	รวม						มาตรา 13						มาตรา 14					
							ชนกลุ่มน้อย						คนต่างด้าวที่เข้ามาทำงานในลักษณะไป-กลับ หรือตามฤดูกาล					
	ยื่นขอ			อนุญาต			ยื่นขอ			อนุญาต			ยื่นขอ			อนุญาต		
	รวม	ชาย	หญิง	รวม	ชาย	หญิง	รวม	ชาย	หญิง	รวม	ชาย	หญิง	รวม	ชาย	หญิง	รวม	ชาย	หญิง
ภาคตะวันออกเฉียงเหนือ	1,942	920	1,022	1,948	922	1,026	215	118	97	221	120	101	1,727	802	925	1,727	802	925
นครราชสีมา	160	86	74	169	90	79	160	86	74	169	90	79	0	0	0	0	0	0
บุรีรัมย์	0	0	0	0	0	0	0	0	0	0	0	0	0	0	0	0	0	0
สุรินทร์	1,627	750	877	1,627	750	877	0	0	0	0	0	0	1,627	750	877	1,627	750	877
ศรีสะเกษ	100	52	48	100	52	48	0	0	0	0	0	0	100	52	48	100	52	48
อุบลราชธานี	0	0	0	0	0	0	0	0	0	0	0	0	0	0	0	0	0	0
ยโสธร	0	0	0	0	0	0	0	0	0	0	0	0	0	0	0	0	0	0
ชัยภูมิ	5	2	3	5	2	3	5	2	3	5	2	3	0	0	0	0	0	0
อำนาจเจริญ	2	0	2	2	0	2	2	0	2	2	0	2	0	0	0	0	0	0
บึงกาฬ	2	1	1	2	1	1	2	1	1	2	1	1	0	0	0	0	0	0
หนองบัวลำภู	2	0	2	2	0	2	2	0	2	2	0	2	0	0	0	0	0	0
ขอนแก่น	4	2	2	4	2	2	4	2	2	4	2	2	0	0	0	0	0	0
อุดรธานี	3	1	2	3	1	2	3	1	2	3	1	2	0	0	0	0	0	0
เลย	20	15	5	19	14	5	20	15	5	19	14	5	0	0	0	0	0	0
หนองคาย	0	0	0	0	0	0	0	0	0	0	0	0	0	0	0	0	0	0
มหาสารคาม	5	5	0	4	4	0	5	5	0	4	4	0	0	0	0	0	0	0
ร้อยเอ็ด	1	0	1	1	0	1	1	0	1	1	0	1	0	0	0	0	0	0
กาฬสินธุ์	1	0	1	1	0	1	1	0	1	1	0	1	0	0	0	0	0	0
สกลนคร	1	0	1	1	0	1	1	0	1	1	0	1	0	0	0	0	0	0
นครพนม	8	6	2	7	6	1	8	6	2	7	6	1	0	0	0	0	0	0
มุกดาหาร	1	0	1	1	0	1	1	0	1	1	0	1	0	0	0	0	0	0
ภาคใต้	3,312	1,671	1,641	3,304	1,668	1,636	558	198	360	550	195	355	2,754	1,473	1,281	2,754	1,473	1,281
นครศรีธรรมราช	0	0	0	0	0	0	0	0	0	0	0	0	0	0	0	0	0	0
กระบี่	1	1	0	0	0	0	1	1	0	0	0	0	0	0	0	0	0	0
พังงา	12	9	3	11	9	2	12	9	3	11	9	2	0	0	0	0	0	0
ภูเก็ต	173	69	104	174	70	104	173	69	104	174	70	104	0	0	0	0	0	0

จังหวัด	รวม						มาตรา 13						มาตรา 14					
							ชนกลุ่มน้อย						คนต่างด้าวที่เข้ามาทำงานในลักษณะไป-กลับ หรือตามฤดูกาล					
	ยื่นขอ			อนุญาต			ยื่นขอ			อนุญาต			ยื่นขอ			อนุญาต		
	รวม	ชาย	หญิง	รวม	ชาย	หญิง	รวม	ชาย	หญิง	รวม	ชาย	หญิง	รวม	ชาย	หญิง	รวม	ชาย	หญิง
สุราษฎร์ธานี	17	8	9	16	8	8	17	8	9	16	8	8	0	0	0	0	0	0
ระนอง	2,833	1,507	1,326	2,833	1,507	1,326	79	34	45	79	34	45	2,754	1,473	1,281	2,754	1,473	1,281
ชุมพร	11	7	4	11	7	4	11	7	4	11	7	4	0	0	0	0	0	0
สงขลา	251	64	187	247	62	185	251	64	187	247	62	185	0	0	0	0	0	0
สตูล	0	0	0	0	0	0	0	0	0	0	0	0	0	0	0	0	0	0
ตรัง	2	2	0	2	2	0	2	2	0	2	2	0	0	0	0	0	0	0
พัทลุง	1	0	1	1	0	1	1	0	1	1	0	1	0	0	0	0	0	0
ปัตตานี	0	0	0	0	0	0	0	0	0	0	0	0	0	0	0	0	0	0
ยะลา	10	3	7	8	2	6	10	3	7	8	2	6	0	0	0	0	0	0
นราธิวาส	1	1	0	1	1	0	1	1	0	1	1	0	0	0	0	0	0	0

ตารางที่ 5.4 จำนวนคนต่างด้าวที่ได้รับอนุญาตทำงานคงเหลืออยู่ในประเทศไทย

จำแนกตามจังหวัด ที่ราชอาณาจักร

ณ เดือนมีนาคม 2561

จังหวัด	รวมทั้งสิ้น			มาตรา 9												มาตรา 12			มาตรา 13			มาตรา 14		
				ตลอดชีพ			ทั่วไป			ตรวจสัญชาติ			นำเข้า ตาม MOU			ส่งเสริมการลงทุนและ กฎหมายอื่น			ชนกลุ่มน้อย			คนต่างด้าวที่เข้ามาทำงาน ในลักษณะไป-กลับ หรือ ตามฤดูกาล		
	รวม	ชาย	หญิง	รวม	ชาย	หญิง	รวม	ชาย	หญิง	รวม	ชาย	หญิง	รวม	ชาย	หญิง	รวม	ชาย	หญิง	รวม	ชาย	หญิง	รวม	ชาย	หญิง
ที่ราชอาณาจักร	2,189,868	1,264,945	924,923	241	128	113	109,019	76,999	32,020	1,315,615	742,282	573,333	637,770	361,866	275,904	45,062	40,416	4,646	61,068	32,133	28,935	21,093	11,121	9,972
กรุงเทพมหานคร	369,956	218,540	151,416	1	1	0	56,050	41,662	14,388	159,402	77,776	81,626	116,896	67,969	48,927	32,091	28,600	3,491	5,516	2,532	2,984	0	0	0
ภูมิภาค	1,819,912	1,046,405	773,507	240	127	113	52,969	35,337	17,632	1,156,213	664,506	491,707	520,874	293,897	226,977	12,971	11,816	1,155	55,552	29,601	25,951	21,093	11,121	9,972
ปริมณฑล	769,040	437,547	331,493	0	0	0	10,586	7,733	2,853	508,989	290,707	218,282	243,035	135,286	107,749	935	842	93	5,495	2,979	2,516	0	0	0
ภาคกลาง	436,248	256,745	179,503	0	0	0	13,866	9,635	4,231	212,178	122,750	89,428	178,567	102,890	75,677	9,796	9,142	654	7,343	4,263	3,080	14,498	8,065	6,433
ภาคเหนือ	190,126	96,897	93,229	3	1	2	8,145	4,798	3,347	116,873	58,542	58,331	19,117	9,449	9,668	1,200	947	253	40,781	21,466	19,315	4,007	1,694	2,313
ภาคตะวันออกเฉียงเหนือ	46,639	23,198	23,441	1	1	0	4,032	2,303	1,729	14,271	7,007	7,264	25,544	12,366	13,178	451	421	30	550	278	272	1,790	822	968
ภาคใต้	377,859	232,018	145,841	236	125	111	16,340	10,868	5,472	303,902	185,500	118,402	54,611	33,906	20,705	589	464	125	1,383	615	768	798	540	258
กรุงเทพมหานคร	369,956	218,540	151,416	1	1	0	56,050	41,662	14,388	159,402	77,776	81,626	116,896	67,969	48,927	32,091	28,600	3,491	5,516	2,532	2,984	0	0	0
สำนักบริหารแรงงานต่างด้าว	86,924	69,350	17,574	0	0	0	55,070	40,965	14,105	0	0	0	0	0	0	31,854	28,385	3,469	0	0	0	0	0	0
สจก. 1-10	283,032	149,190	133,842	1	1	0	980	697	283	159,402	77,776	81,626	116,896	67,969	48,927	237	215	22	5,516	2,532	2,984	0	0	0
สจก. 1 (สาทร)	3,248	1,620	1,628	0	0	0	378	308	70	2,152	947	1,205	435	217	218	48	44	4	235	104	131	0	0	0
สจก. 2 (ราษฎร์บูรณะ)	8,673	4,483	4,190	0	0	0	13	11	2	7,111	3,636	3,475	1,236	702	534	0	0	0	313	134	179	0	0	0
สจก. 3 (บางนา)	20,884	11,365	9,519	0	0	0	112	75	37	6,351	2,811	3,540	13,780	8,187	5,593	93	92	1	548	200	348	0	0	0
สจก. 4 (นวมินทร์)	48,772	26,321	22,451	0	0	0	34	26	8	30,948	15,504	15,444	17,669	10,734	6,935	3	3	0	118	54	64	0	0	0
สจก. 5 (มีนบุรี)	51,905	27,215	24,690	0	0	0	253	126	127	26,992	14,019	12,973	24,304	12,904	11,400	77	61	16	279	105	174	0	0	0
สจก. 6 (บางพลัด)	28,768	13,359	15,409	1	1	0	1	0	1	18,782	8,197	10,585	9,055	4,749	4,306	0	0	0	929	412	517	0	0	0
สจก. 7 (บรมราชชนนี)	38,863	19,559	19,304	0	0	0	7	6	1	24,394	12,068	12,326	13,710	7,089	6,621	1	1	0	751	395	356	0	0	0
สจก. 8 (ราชดำเนิน)	9,825	4,554	5,271	0	0	0	25	19	6	5,791	2,689	3,102	3,338	1,517	1,821	14	13	1	657	316	341	0	0	0

จังหวัด	รวมทั้งสิ้น			มาตรา 9													มาตรา 12			มาตรา 13			มาตรา 14		
				ตลอดชีพ			ทั่วไป			ตรวจสัญชาติ			นำเข้า ตาม MOU			ส่งเสริมการลงทุนและ กฎหมายอื่น			ชนกลุ่มน้อย			คนต่างด้าวที่เข้ามาทำงาน ในลักษณะไป-กลับ หรือ ตามฤดูกาล			
สจก. 9 (หลักสี่)	36,574	19,868	16,706	0	0	0	86	74	12	17,866	8,726	9,140	18,021	10,782	7,239	1	1	0	600	285	315	0	0	0	
สจก. 10 (วิภาวดีรังสิต)	35,520	20,846	14,674	0	0	0	71	52	19	19,015	9,179	9,836	15,348	11,088	4,260	0	0	0	1,086	527	559	0	0	0	
ปริมาณ	769,040	437,547	331,493	0	0	0	10,586	7,733	2,853	508,989	290,707	218,282	243,035	135,286	107,749	935	842	93	5,495	2,979	2,516	0	0	0	
สมุทรปราการ	89,565	52,681	36,884	0	0	0	4,685	3,473	1,212	40,738	23,751	16,987	42,407	24,375	18,032	395	336	59	1,340	746	594	0	0	0	
นนทบุรี	115,363	70,839	44,524	0	0	0	1,130	739	391	74,067	44,809	29,258	39,710	25,042	14,668	7	6	1	449	243	206	0	0	0	
ปทุมธานี	218,382	129,550	88,832	0	0	0	2,429	1,765	664	165,633	99,222	66,411	48,678	27,445	21,233	412	395	17	1,230	723	507	0	0	0	
นครปฐม	117,249	66,607	50,642	0	0	0	740	510	230	81,497	44,781	36,716	34,320	20,957	13,363	41	36	5	651	323	328	0	0	0	
สมุทรสาคร	228,481	117,870	110,611	0	0	0	1,602	1,246	356	147,054	78,144	68,910	77,920	37,467	40,453	80	69	11	1,825	944	881	0	0	0	
ภาคกลาง	436,248	256,745	179,503	0	0	0	13,866	9,635	4,231	212,178	122,750	89,428	178,567	102,890	75,677	9,796	9,142	654	7,343	4,263	3,080	14,498	8,065	6,433	
พระนครศรีอยุธยา	24,455	14,828	9,627	0	0	0	936	726	210	9,053	5,234	3,819	12,226	6,855	5,371	1,770	1,696	74	470	317	153	0	0	0	
อ่างทอง	1,564	1,009	555	0	0	0	85	51	34	1,020	638	382	384	257	127	32	30	2	43	33	10	0	0	0	
ลพบุรี	12,116	7,104	5,012	0	0	0	69	36	33	3,700	2,168	1,532	8,250	4,819	3,431	40	40	0	57	41	16	0	0	0	
สิงห์บุรี	1,406	821	585	0	0	0	64	42	22	964	577	387	322	162	160	29	28	1	27	12	15	0	0	0	
ชัยนาท	508	360	148	0	0	0	56	34	22	177	123	54	249	187	62	0	0	0	26	16	10	0	0	0	
สระบุรี	13,075	7,416	5,659	0	0	0	395	206	189	4,772	2,719	2,053	7,809	4,412	3,397	52	51	1	47	28	19	0	0	0	
ชลบุรี	110,682	65,838	44,844	0	0	0	7,450	5,387	2,063	38,575	22,184	16,391	59,834	34,288	25,546	3,553	3,323	230	1,270	656	614	0	0	0	
ระยอง	45,036	27,840	17,196	0	0	0	1,409	983	426	23,465	13,161	10,304	16,641	10,551	6,090	3,207	2,948	259	314	197	117	0	0	0	
จันทบุรี	14,360	8,227	6,133	0	0	0	514	363	151	5,482	3,082	2,400	8,298	4,730	3,568	3	3	0	17	9	8	46	40	6	
ตราด	9,810	5,935	3,875	0	0	0	273	187	86	4,509	2,567	1,942	1,798	1,048	750	2	1	1	849	512	337	2,379	1,620	759	
ฉะเชิงเทรา	31,553	18,943	12,610	0	0	0	562	354	208	13,236	7,640	5,596	17,026	10,349	6,677	552	504	48	177	96	81	0	0	0	
ปราจีนบุรี	10,477	6,407	4,070	0	0	0	329	177	152	1,522	836	686	8,149	4,948	3,201	442	428	14	35	18	17	0	0	0	
นครนายก	7,276	3,772	3,504	0	0	0	10	10	0	2,025	1,162	863	5,241	2,600	2,641	0	0	0	0	0	0	0	0	0	
สระแก้ว	13,337	7,043	6,294	0	0	0	180	105	75	465	234	231	620	299	321	1	1	0	1	0	1	12,070	6,404	5,666	
ราชบุรี	30,595	16,302	14,293	0	0	0	259	127	132	27,211	14,149	13,062	1,152	870	282	57	56	1	1,916	1,100	816	0	0	0	
กาญจนบุรี	19,189	9,610	9,579	0	0	0	359	241	118	10,844	5,726	5,118	6,232	2,619	3,613	0	0	0	1,751	1,023	728	3	1	2	
สุพรรณบุรี	10,853	6,281	4,572	0	0	0	36	13	23	6,282	3,649	2,633	4,535	2,619	1,916	0	0	0	0	0	0	0	0	0	
สมุทรสงคราม	12,056	7,028	5,028	0	0	0	51	17	34	10,805	6,361	4,444	1,143	606	537	0	0	0	57	44	13	0	0	0	
เพชรบุรี	17,300	10,312	6,988	0	0	0	439	290	149	6,724	4,126	2,598	9,954	5,790	4,164	19	15	4	164	91	73	0	0	0	
ประจวบคีรีขันธ์	50,600	31,669	18,931	0	0	0	390	286	104	41,347	26,414	14,933	8,704	4,881	3,823	37	18	19	122	70	52	0	0	0	

จังหวัด	รวมทั้งสิ้น			มาตรา 9												มาตรา 12			มาตรา 13			มาตรา 14		
				ตลอดชีพ			ทั่วไป			ตรวจสัญชาติ			นำเข้า ตาม MOU			ส่งเสริมการลงทุนและ กฎหมายอื่น			ชนกลุ่มน้อย			คนต่างด้าวที่เข้ามาทำงาน ในลักษณะไป-กลับ หรือ ตามฤดูกาล		
ภาคเหนือ	190,126	96,897	93,229	3	1	2	8,145	4,798	3,347	116,873	58,542	58,331	19,117	9,449	9,668	1,200	947	253	40,781	21,466	19,315	4,007	1,694	2,313
เชียงใหม่	96,317	48,837	47,480	0	0	0	5,050	3,152	1,898	61,922	30,126	31,796	1,699	1,000	699	714	503	211	26,932	14,056	12,876	0	0	0
ลำพูน	9,602	5,181	4,421	0	0	0	313	239	74	6,622	3,395	3,227	416	232	184	397	367	30	1,854	948	906	0	0	0
ลำปาง	2,348	1,252	1,096	0	0	0	163	90	73	1,438	756	682	514	289	225	0	0	0	233	117	116	0	0	0
อุตรดิตถ์	578	348	230	0	0	0	67	39	28	225	135	90	256	157	99	0	0	0	30	17	13	0	0	0
แพร่	994	473	521	3	1	2	0	0	0	508	263	245	482	208	274	0	0	0	1	1	0	0	0	0
น่าน	610	265	345	0	0	0	101	51	50	269	99	170	225	106	119	0	0	0	15	9	6	0	0	0
พะเยา	849	382	467	0	0	0	106	52	54	521	254	267	143	46	97	0	0	0	79	30	49	0	0	0
เชียงราย	22,181	11,414	10,767	0	0	0	957	480	477	13,683	7,096	6,587	637	250	387	9	9	0	6,839	3,551	3,288	56	28	28
แม่ฮ่องสอน	4,283	2,397	1,886	0	0	0	140	83	57	70	37	33	0	0	0	0	0	0	4,073	2,277	1,796	0	0	0
นครสวรรค์	6,267	3,905	2,362	0	0	0	193	96	97	4,159	2,475	1,684	1,864	1,299	565	0	0	0	51	35	16	0	0	0
อุทัยธานี	965	507	458	0	0	0	60	21	39	757	401	356	107	64	43	0	0	0	41	21	20	0	0	0
กำแพงเพชร	5,157	3,164	1,993	0	0	0	137	68	69	3,941	2,384	1,557	1,032	682	350	0	0	0	47	30	17	0	0	0
ตาก	27,275	11,848	15,427	0	0	0	247	133	114	17,045	7,864	9,181	5,553	1,875	3,678	17	13	4	462	297	165	3,951	1,666	2,285
สุโขทัย	529	360	169	0	0	0	97	46	51	143	82	61	254	212	42	0	0	0	35	20	15	0	0	0
พิจิตร	794	422	372	0	0	0	112	34	78	657	373	284	15	11	4	0	0	0	10	4	6	0	0	0
เพชรบูรณ์	7,486	3,859	3,627	0	0	0	114	49	65	2,367	1,366	1,001	4,999	2,443	2,556	0	0	0	6	1	5	0	0	0
ภาคตะวันออกเฉียงเหนือ	46,639	23,198	23,441	1	1	0	4,032	2,303	1,729	14,271	7,007	7,264	25,544	12,366	13,178	451	421	30	550	278	272	1,790	822	968
นครราชสีมา	17,502	9,434	8,068	0	0	0	817	493	324	7,299	4,301	2,998	8,553	4,052	4,501	391	364	27	442	224	218	0	0	0
บุรีรัมย์	1,240	659	581	0	0	0	203	106	97	389	193	196	647	359	288	1	1	0	0	0	0	0	0	0
สุรินทร์	2,425	1,109	1,316	0	0	0	109	48	61	378	154	224	251	138	113	0	0	0	0	0	0	1,687	769	918
ศรีสะเกษ	940	419	521	1	1	0	172	99	73	422	159	263	242	107	135	0	0	0	0	0	0	103	53	50
อุบลราชธานี	3,435	1,780	1,655	0	0	0	294	192	102	663	202	461	2,477	1,385	1,092	1	1	0	0	0	0	0	0	0
ยโสธร	344	145	199	0	0	0	56	24	32	148	64	84	140	57	83	0	0	0	0	0	0	0	0	0
ชัยภูมิ	1,122	501	621	0	0	0	110	49	61	758	344	414	243	104	139	0	0	0	11	4	7	0	0	0
อำนาจเจริญ	237	98	139	0	0	0	36	18	18	83	24	59	108	49	59	0	0	0	10	7	3	0	0	0
บึงกาฬ	654	340	314	0	0	0	40	23	17	154	18	136	456	295	161	4	4	0	0	-	-	0	0	0
หนองบัวลำภู	393	180	213	0	0	0	30	16	14	120	31	89	241	133	108	0	0	0	2	0	2	0	0	0

จังหวัด	รวมทั้งสิ้น			มาตรา 9									มาตรา 12			มาตรา 13			มาตรา 14					
				ตลอดชีพ			ทั่วไป			ตรวจสุขภาพ			นำเข้า ตาม MOU			ส่งเสริมการลงทุนและ กฎหมายอื่น			ชนกลุ่มน้อย			คนต่างด้าวที่เข้ามาทำงาน ในลักษณะไป-กลับ หรือ ตามฤดูกาล		
ขอนแก่น	5,718	3,078	2,640	0	0	0	528	290	238	791	401	390	4,333	2,331	2,002	40	39	1	26	17	9	0	0	0
อุดรธานี	1,830	944	886	0	0	0	481	338	143	401	198	203	932	397	535	12	10	2	4	1	3	0	0	0
เลย	4,160	2,054	2,106	0	0	0	97	61	36	376	159	217	3,661	1,819	1,842	0	0	0	26	15	11	0	0	0
หนองคาย	1,117	505	612	0	0	0	77	42	35	68	27	41	971	436	535	0	0	0	1	0	1	0	0	0
มหาสารคาม	634	281	353	0	0	0	196	104	92	163	67	96	271	108	163	0	0	0	4	2	2	0	0	0
ร้อยเอ็ด	704	293	411	0	0	0	166	95	71	318	109	209	215	88	127	0	0	0	5	1	4	0	0	0
กาฬสินธุ์	611	214	397	0	0	0	148	69	79	244	115	129	217	29	188	0	0	0	2	1	1	0	0	0
สกลนคร	1,079	247	832	0	0	0	244	118	126	378	71	307	456	58	398	0	0	0	1	0	1	0	0	0
นครพนม	1,609	550	1,059	0	0	0	98	52	46	602	180	422	900	312	588	1	1	0	8	5	3	0	0	0
มุกดาหาร	885	367	518	0	0	0	130	66	64	516	190	326	230	109	121	1	1	0	8	1	7	0	0	0
ภาคใต้	377,859	232,018	145,841	236	125	111	16,340	10,868	5,472	303,902	185,500	118,402	54,611	33,906	20,705	589	464	125	1,383	615	768	798	540	258
นครศรีธรรมราช	13,372	8,631	4,741	236	125	111	54	26	28	8,396	5,393	3,003	4,686	3,087	1,599	0	0	0	0	0	0	0	0	0
กระบี่	19,162	11,856	7,306	0	0	0	737	487	250	15,976	9,754	6,222	2,401	1,578	823	16	16	0	32	21	11	0	0	0
พังงา	19,426	12,169	7,257	0	0	0	868	553	315	17,736	11,043	6,693	778	539	239	17	14	3	27	20	7	0	0	0
ภูเก็ต	71,191	43,811	27,380	0	0	0	8,534	5,640	2,894	59,089	35,657	23,432	2,805	2,120	685	268	188	80	495	206	289	0	0	0
สุราษฎร์ธานี	101,806	61,718	40,088	0	0	0	4,778	3,353	1,425	87,795	52,543	35,252	9,079	5,707	3,372	125	99	26	29	16	13	0	0	0
ระนอง	32,329	18,274	14,055	0	0	0	98	75	23	31,047	17,464	13,583	26	17	9	0	0	0	360	178	182	798	540	258
ชุมพร	33,266	21,339	11,927	0	0	0	138	68	70	29,010	18,851	10,159	4,041	2,363	1,678	12	10	2	65	47	18	0	0	0
สงขลา	53,961	31,039	22,922	0	0	0	582	350	232	31,350	18,435	12,915	21,652	12,061	9,591	139	125	14	238	68	170	0	0	0
สตูล	3,852	2,909	943	0	0	0	6	4	2	1,474	1,011	463	2,372	1,894	478	0	0	0	0	0	0	0	0	0
ตรัง	12,922	8,285	4,637	0	0	0	188	109	79	8,080	5,417	2,663	4,579	2,709	1,870	11	11	0	64	39	25	0	0	0
พัทลุง	1,025	638	387	0	0	0	88	43	45	503	314	189	428	279	149	0	0	0	6	2	4	0	0	0
ปัตตานี	11,675	8,934	2,741	0	0	0	95	63	32	9,965	7,397	2,568	1,612	1,472	140	0	0	0	3	2	1	0	0	0
ยะลา	2,524	1,617	907	0	0	0	101	57	44	2,247	1,469	778	114	75	39	1	1	0	61	15	46	0	0	0
นราธิวาส	1,348	798	550	0	0	0	73	40	33	1,234	752	482	38	5	33	0	0	0	3	1	2	0	0	0

หมายเหตุ คนต่างด้าวประเภทตลอดชีพ , ทั่วไป , ส่งเสริมการลงทุน , ชนกลุ่มน้อย , มาตรา 14 ข้อมูลจากสำนักงานบริหารแรงงานต่างด้าว
คนต่างด้าวประเภทตรวจสุขภาพ และนำเข้าตาม MOU ข้อมูลจากกองยุทธศาสตร์และแผนงาน

ตารางที่ 5.5 จำนวนคนต่างด้าวมาตรา 9 (ตรวจสัญชาติ) ที่ได้รับอนุญาตทำงานคงเหลืออยู่ในประเทศไทย

จำแนกตามประเภทกิจการ ทั่วราชอาณาจักร

ณ เดือนมีนาคม 2561

ลำดับที่	ประเภทกิจการ	นายจ้าง	รวม	เมียนมา			ลาว			กัมพูชา		
				รวม	ชาย	หญิง	รวม	ชาย	หญิง	รวม	ชาย	หญิง
	รวม	318,347	1,315,615	1,087,274	619,869	467,405	80,232	39,444	40,788	148,109	82,969	65,140
1	ประมง	4,669	33,262	28,581	26,086	2,495	817	725	92	3,864	3,206	658
2	เกษตรและปศุสัตว์	49,432	171,878	150,039	87,783	62,256	10,441	5,600	4,841	11,398	6,436	4,962
3	กิจการก่อสร้าง	32,842	230,331	179,265	107,832	71,433	7,833	4,349	3,484	43,233	24,767	18,466
4	ต่อเนื่องประมงทะเล	5,375	53,399	48,145	22,528	25,617	1,469	696	773	3,785	1,790	1,995
5	กิจการต่อเนื่องการเกษตร	16,783	114,941	103,234	62,182	41,052	3,633	1,977	1,656	8,074	4,469	3,605
6	ต่อเนื่องปศุสัตว์	3,796	18,984	15,177	9,131	6,046	1,078	612	466	2,729	1,740	989
7	กิจการรีไซเคิล รับซื้อของเก่า คัดแยกขยะ คัดแยกของเก่า	4,844	24,122	17,914	10,470	7,444	1,332	635	697	4,876	2,670	2,206
8	เหมืองแร่/เหมืองหิน	234	1,643	1,596	1,060	536	13	5	8	34	18	16
9	ผลิตหรือจำหน่ายผลิตภัณฑ์เกี่ยวกับโลหะ	7,793	41,270	34,915	23,612	11,303	2,279	1,278	1,001	4,076	2,440	1,636
10	ผลิตหรือจำหน่ายอาหารและเครื่องดื่ม	57,772	93,615	74,442	38,498	35,944	10,344	4,039	6,305	8,829	4,192	4,637
11	ผลิตหรือจำหน่ายผลิตภัณฑ์จากดิน	1,073	5,987	5,271	3,133	2,138	294	132	162	422	223	199
12	ผลิตหรือจำหน่ายวัสดุก่อสร้าง	6,207	29,275	22,031	14,566	7,465	1,611	897	714	5,633	3,193	2,440
13	แปรรูปหิน	447	2,713	1,789	1,086	703	211	113	98	713	444	269
14	ผลิตหรือจำหน่ายเสื้อผ้าสำเร็จรูป เครื่องแต่งกาย สิ่งทอ เครื่องประดับ ชิ้นส่วนรองเท้า	14,209	69,701	59,449	27,707	31,742	4,433	1,909	2,524	5,819	3,056	2,763
15	ผลิตหรือจำหน่ายผลิตภัณฑ์พลาสติก เคมีภัณฑ์ ผลิตปุ๋ย ของเด็กเล่น	11,401	51,681	44,536	25,723	18,813	2,987	1,282	1,705	4,158	2,402	1,756
16	ผลิตหรือจำหน่ายผลิตภัณฑ์กระดาษ	1,972	12,036	9,779	6,079	3,700	1,081	647	434	1,176	765	411
17	ผลิตหรือจำหน่ายผลิตภัณฑ์อิเล็กทรอนิกส์ ไฟฟ้า แบตเตอรี่ และยานยนต์	3,505	16,646	13,977	8,879	5,098	883	445	438	1,786	1,067	719
18	ขนถ่ายสินค้าทางบก น้ำ คลังสินค้า	1,772	9,792	7,247	4,809	2,438	487	290	197	2,058	1,380	678
19	ค้าส่ง ค้าปลีก แผงลอยในตลาดและร้านค้าทั่วไป	20,528	63,992	50,407	29,242	21,165	5,749	2,880	2,869	7,836	4,581	3,255
20	อยู่ซ่อมรถ ล้าง อัดฉีด	3,303	13,103	9,440	6,179	3,261	1,660	646	1,014	2,003	964	1,039
21	สถานีบริการน้ำมัน แก๊ส เชื้อเพลิง	2,241	11,044	8,237	5,558	2,679	1,184	744	440	1,623	990	633
22	สถานศึกษา มูลนิธิ สมาคม สถานพยาบาล	934	3,626	2,779	1,175	1,604	342	172	170	505	263	242
23	การให้บริการต่างๆ ยกเว้นกิจการรับเหมาแรงงาน	25,500	154,941	123,199	73,506	49,693	11,618	7,573	4,045	20,124	10,840	9,284
24	แปรรูปสัตว์น้ำ	1,607	31,328	30,558	13,223	17,335	209	67	142	561	182	379
25	ผู้รับใช้ในบ้าน	40,108	56,305	45,267	9,822	35,445	8,244	1,731	6,513	2,794	891	1,903

ตารางที่ 5.6 จำนวนคนต่างด้าวมาตรา 9 (นำเข้า) ที่ได้รับอนุญาตทำงานคงเหลืออยู่ในประเทศไทย

จำแนกตามประเภทกิจการ ทั่วราชอาณาจักร

ณ เดือนมีนาคม 2561

ลำดับที่	ประเภทกิจการ	นายจ้าง	รวม	เมียนมา			ลาว			กัมพูชา		
				รวม	ชาย	หญิง	รวม	ชาย	หญิง	รวม	ชาย	หญิง
	รวม	81,374	637,770	311,382	182,447	128,935	99,936	47,576	52,360	226,452	131,843	94,609
1	ประมง	658	5,536	1,523	1,501	22	181	164	17	3,832	3,725	107
2	เกษตรและปศุสัตว์	8,504	26,864	7,038	4,156	2,882	12,516	7,105	5,411	7,310	4,268	3,042
3	กิจการก่อสร้าง	9,975	107,074	45,677	36,615	9,062	9,084	5,253	3,831	52,313	31,539	20,774
4	ต่อเนื่องประมงทะเล	535	20,075	16,431	6,756	9,675	351	201	150	3,293	1,446	1,847
5	กิจการต่อเนื่องการเกษตร	4,302	96,637	52,889	30,263	22,626	7,274	3,895	3,379	36,474	20,526	15,948
6	ต่อเนื่องปศุสัตว์	1,299	27,390	20,005	9,799	10,206	1,436	748	688	5,949	3,406	2,543
7	กิจการรีไซเคิล รับผิดชอบต่อเก่า คัดแยกขยะ คัดแยกของเก่า	1,323	11,888	5,439	3,950	1,489	2,061	1,113	948	4,388	2,576	1,812
8	เหมืองแร่/เหมืองหิน	72	324	166	112	54	67	51	16	91	71	20
9	ผลิตหรือจำหน่ายผลิตภัณฑ์เกี่ยวกับโลหะ	2,959	21,469	9,428	7,293	2,135	3,359	2,164	1,195	8,682	5,777	2,905
10	ผลิตหรือจำหน่ายอาหารและเครื่องดื่ม	12,124	47,058	14,884	7,452	7,432	19,271	7,725	11,546	12,903	6,804	6,099
11	ผลิตหรือจำหน่ายผลิตภัณฑ์จากดิน	190	1,826	931	714	217	308	147	161	587	311	276
12	ผลิตหรือจำหน่ายวัสดุก่อสร้าง	1,620	13,170	5,984	4,593	1,391	2,564	1,556	1,008	4,622	2,987	1,635
13	แปรรูปหิน	139	1,218	580	448	132	154	84	70	484	298	186
14	ผลิตหรือจำหน่ายเสื้อผ้าสำเร็จรูป เครื่องแต่งกาย สิ่งทอ เครื่องประดับ ชิ้นส่วนรองเท้า	4,820	38,972	25,409	11,751	13,658	4,958	2,099	2,859	8,605	4,351	4,254
15	ผลิตหรือจำหน่ายผลิตภัณฑ์พลาสติก เคมีภัณฑ์ ผลิตปุ๋ย ของเด็กเล่น	3,081	35,456	20,390	12,140	8,250	3,387	1,847	1,540	11,679	6,562	5,117
16	ผลิตหรือจำหน่ายผลิตภัณฑ์กระดาษ	911	8,022	4,062	2,668	1,394	1,033	559	474	2,927	1,858	1,069
17	ผลิตหรือจำหน่ายผลิตภัณฑ์อิเล็กทรอนิกส์ ไฟฟ้า แบตเตอรี่ และยานยนต์	1,595	25,508	16,571	9,215	7,356	1,733	1,021	712	7,204	4,534	2,670
18	ขนถ่ายสินค้าทางบก น้ำ คลังสินค้า	604	3,572	2,068	1,626	442	375	276	99	1,129	787	342
19	ค้าส่ง ค้าปลีก แผงลอยในตลาดและร้านค้าทั่วไป	4,966	16,012	3,859	2,381	1,478	6,230	2,957	3,273	5,923	3,238	2,685
20	อยู่ซ่อมรถ ล้าง อัดฉีด	1,129	5,687	1,667	1,122	545	2,141	1,305	836	1,879	1,200	679
21	สถานบริการน้ำมัน แก๊ส เชื้อเพลิง	926	4,635	1,614	1,045	569	1,733	996	737	1,288	802	486
22	สถานศึกษา มูลนิธิ สมาคม สถานพยาบาล	429	1,094	466	242	224	288	117	171	340	212	128
23	การให้บริการต่างๆ ยกเว้นกิจการรับเหมาแรงงาน	10,165	85,257	33,412	18,910	14,502	9,788	4,500	5,288	42,057	23,614	18,443
24	แปรรูปสัตว์น้ำ	400	18,993	18,300	6,727	11,573	167	80	87	526	223	303
25	ผู้รับใช้ในบ้าน	8,648	14,033	2,589	968	1,621	9,477	1,613	7,864	1,967	728	1,239

ตารางที่ 6.1 การรับเรื่องร้องทุกข์และช่วยเหลือคนหางาน ในประเทศและต่างประเทศ ตามพร.จัดหางานฯ พ.ศ.2528 จำแนกตามจังหวัด

ตำรวจอาชญากร

ไตรมาสที่ 2 ประจำปีงบประมาณ 2561 (มกราคม - มีนาคม 2561)

จังหวัด	รวมเรื่องร้องทุกข์				รวมการช่วยเหลือคนหางาน				จัดหางานในประเทศ								จัดหางานต่างประเทศ							
									รับเรื่องร้องทุกข์				การช่วยเหลือคนหางาน				รับเรื่องร้องทุกข์				การช่วยเหลือคนหางาน			
	จำนวนคนร้องทุกข์		ค่าเสียหาย		จำนวนคนที่ได้รับการช่วยเหลือ		ได้รับเงินคืน		จำนวนคนร้องทุกข์		ค่าเสียหาย		จำนวนคนที่ได้รับการช่วยเหลือ		ได้รับเงินคืน		จำนวนคนร้องทุกข์		ค่าเสียหาย		จำนวนคนที่ได้รับการช่วยเหลือ		ได้รับเงินคืน	
	รวม	ชาย	หญิง	บาท	รวม	ชาย	หญิง	บาท	รวม	ชาย	หญิง	บาท	รวม	ชาย	หญิง	บาท	รวม	ชาย	หญิง	บาท	รวม	ชาย	หญิง	บาท
ตำรวจอาชญากร	269	155	114	20,110,359	321	208	113	1,140,000	1	0	1	178,550	1	0	1	0	268	155	113	19,931,809	320	208	112	1,140,000
กรุงเทพมหานคร	41	20	21	2,522,700	97	76	21	1,140,000	0	0	0	0	0	0	0	0	41	20	21	2,522,700	97	76	21	1,140,000
ภูมิภาค	228	135	93	17,587,659	224	132	92	0	1	0	1	178,550	1	0	1	0	227	135	92	17,409,109	223	132	91	0
ปริมณฑล	2	0	2	130,000	2	0	2	0	0	0	0	0	0	0	0	0	2	0	2	130,000	2	0	2	0
ภาคกลาง	7	4	3	365,000	7	4	3	0	0	0	0	0	0	0	0	0	7	4	3	365,000	7	4	3	0
ภาคเหนือ	75	44	31	4,636,383	70	42	28	0	0	0	0	0	0	0	0	0	75	44	31	4,636,383	70	42	28	0
ภาคตะวันออกเฉียงเหนือ	144	87	57	12,456,276	145	86	59	0	1	0	1	178,550	1	0	1	0	143	87	56	12,277,726	144	86	58	0
ภาคใต้	0	0	0	0	0	0	0	0	0	0	0	0	0	0	0	0	0	0	0	0	0	0	0	0
กรุงเทพมหานคร	41	20	21	2,522,700	97	76	21	1,140,000	0	0	0	0	0	0	0	0	41	20	21	2,522,700	97	76	21	1,140,000
กองทะเบียนจัดหางานกลางฯ	32	15	17	2,162,700	88	71	17	1,140,000	0	0	0	0	0	0	0	0	32	15	17	2,162,700	88	71	17	1,140,000
สจก.1-10	9	5	4	360,000	9	5	4	0	0	0	0	0	0	0	0	0	9	5	4	360,000	9	5	4	0
สจก. 1 (สาทร)	0	0	0	0	0	0	0	0	0	0	0	0	0	0	0	0	0	0	0	0	0	0	0	0
สจก. 2 (ราชบุรีบูรณะ)	0	0	0	0	0	0	0	0	0	0	0	0	0	0	0	0	0	0	0	0	0	0	0	0
สจก. 3 (บางนา)	0	0	0	0	0	0	0	0	0	0	0	0	0	0	0	0	0	0	0	0	0	0	0	0
สจก. 4 (นวมินทร์)	0	0	0	0	0	0	0	0	0	0	0	0	0	0	0	0	0	0	0	0	0	0	0	0
สจก. 5 (มีนบุรี)	0	0	0	0	0	0	0	0	0	0	0	0	0	0	0	0	0	0	0	0	0	0	0	0
สจก. 6 (บางพลัด)	0	0	0	0	0	0	0	0	0	0	0	0	0	0	0	0	0	0	0	0	0	0	0	0
สจก. 7 (บรมราชชนนี)	0	0	0	0	0	0	0	0	0	0	0	0	0	0	0	0	0	0	0	0	0	0	0	0
สจก. 8 (ราชดำเนิน)	0	0	0	0	0	0	0	0	0	0	0	0	0	0	0	0	0	0	0	0	0	0	0	0
สจก. 9 (หลักสี่)	9	5	4	360,000	9	5	4	0	0	0	0	0	0	0	0	0	9	5	4	360,000	9	5	4	0
สจก. 10 (วิภาวดีรังสิต)	0	0	0	0	0	0	0	0	0	0	0	0	0	0	0	0	0	0	0	0	0	0	0	0
ปริมณฑล	2	0	2	130,000	2	0	2	0	0	0	0	0	0	0	0	0	2	0	2	130,000	2	0	2	0
สมุทรปราการ	0	0	0	0	0	0	0	0	0	0	0	0	0	0	0	0	0	0	0	0	0	0	0	0
นนทบุรี	2	0	2	130,000	2	0	2	0	0	0	0	0	0	0	0	0	2	0	2	130,000	2	0	2	0
ปทุมธานี	0	0	0	0	0	0	0	0	0	0	0	0	0	0	0	0	0	0	0	0	0	0	0	0

จังหวัด	รวมรับเรื่องร้องทุกข์				รวมการช่วยเหลือคนหางาน				จัดหางานในประเทศ								จัดหางานต่างประเทศ								
									รับเรื่องร้องทุกข์				การช่วยเหลือคนหางาน				รับเรื่องร้องทุกข์				การช่วยเหลือคนหางาน				
	จำนวนคนร้องทุกข์		ค่าเสียหาย		จำนวนคนที่ได้รับการช่วยเหลือ		ได้รับเงินคืน		จำนวนคนร้องทุกข์		ค่าเสียหาย		จำนวนคนที่ได้รับการช่วยเหลือ		ได้รับเงินคืน		จำนวนคนร้องทุกข์		ค่าเสียหาย		จำนวนคนที่ได้รับการช่วยเหลือ		ได้รับเงินคืน		
	รวม	ชาย	หญิง	บาท	รวม	ชาย	หญิง	บาท	รวม	ชาย	หญิง	บาท	รวม	ชาย	หญิง	บาท	รวม	ชาย	หญิง	บาท	รวม	ชาย	หญิง	บาท	
นครปฐม	0	0	0	0	0	0	0	0	0	0	0	0	0	0	0	0	0	0	0	0	0	0	0	0	
สมุทรสาคร	0	0	0	0	0	0	0	0	0	0	0	0	0	0	0	0	0	0	0	0	0	0	0	0	
ภาคกลาง	7	4	3	365,000	7	4	3	0	0	0	0	0	0	0	0	0	0	7	4	3	365,000	7	4	3	0
พระนครศรีอยุธยา	5	3	2	35,000	5	3	2	0	0	0	0	0	0	0	0	0	0	5	3	2	35,000	5	3	2	0
อ่างทอง	0	0	0	0	0	0	0	0	0	0	0	0	0	0	0	0	0	0	0	0	0	0	0	0	
ลพบุรี	0	0	0	0	0	0	0	0	0	0	0	0	0	0	0	0	0	0	0	0	0	0	0	0	
สิงห์บุรี	0	0	0	0	0	0	0	0	0	0	0	0	0	0	0	0	0	0	0	0	0	0	0	0	
ชัยนาท	0	0	0	0	0	0	0	0	0	0	0	0	0	0	0	0	0	0	0	0	0	0	0	0	
สระบุรี	0	0	0	0	0	0	0	0	0	0	0	0	0	0	0	0	0	0	0	0	0	0	0	0	
ชลบุรี	0	0	0	0	0	0	0	0	0	0	0	0	0	0	0	0	0	0	0	0	0	0	0	0	
ระยอง	2	1	1	330,000	2	1	1	0	0	0	0	0	0	0	0	0	0	2	1	1	330,000	2	1	1	0
จันทบุรี	0	0	0	0	0	0	0	0	0	0	0	0	0	0	0	0	0	0	0	0	0	0	0	0	
ตราด	0	0	0	0	0	0	0	0	0	0	0	0	0	0	0	0	0	0	0	0	0	0	0	0	
ฉะเชิงเทรา	0	0	0	0	0	0	0	0	0	0	0	0	0	0	0	0	0	0	0	0	0	0	0	0	
ปราจีนบุรี	0	0	0	0	0	0	0	0	0	0	0	0	0	0	0	0	0	0	0	0	0	0	0	0	
นครนายก	0	0	0	0	0	0	0	0	0	0	0	0	0	0	0	0	0	0	0	0	0	0	0	0	
สระแก้ว	0	0	0	0	0	0	0	0	0	0	0	0	0	0	0	0	0	0	0	0	0	0	0	0	
ราชบุรี	0	0	0	0	0	0	0	0	0	0	0	0	0	0	0	0	0	0	0	0	0	0	0	0	
กาญจนบุรี	0	0	0	0	0	0	0	0	0	0	0	0	0	0	0	0	0	0	0	0	0	0	0	0	
สุพรรณบุรี	0	0	0	0	0	0	0	0	0	0	0	0	0	0	0	0	0	0	0	0	0	0	0	0	
สมุทรสงคราม	0	0	0	0	0	0	0	0	0	0	0	0	0	0	0	0	0	0	0	0	0	0	0	0	
เพชรบุรี	0	0	0	0	0	0	0	0	0	0	0	0	0	0	0	0	0	0	0	0	0	0	0	0	
ประจวบคีรีขันธ์	0	0	0	0	0	0	0	0	0	0	0	0	0	0	0	0	0	0	0	0	0	0	0	0	
ภาคเหนือ	75	44	31	4,636,383	70	42	28	0	0	0	0	0	0	0	0	0	0	75	44	31	4,636,383	70	42	28	0
เชียงใหม่	0	0	0	0	0	0	0	0	0	0	0	0	0	0	0	0	0	0	0	0	0	0	0	0	
ลำพูน	0	0	0	0	0	0	0	0	0	0	0	0	0	0	0	0	0	0	0	0	0	0	0	0	
ลำปาง	4	2	2	930,000	4	2	2	0	0	0	0	0	0	0	0	0	0	4	2	2	930,000	4	2	2	0
อุดรดิตถ์	23	16	7	1,170,000	23	16	7	0	0	0	0	0	0	0	0	0	0	23	16	7	1,170,000	23	16	7	0
แพร่	0	0	0	0	0	0	0	0	0	0	0	0	0	0	0	0	0	0	0	0	0	0	0	0	

จังหวัด	รวมรับเรื่องร้องทุกข์				รวมการช่วยเหลือคนหางาน				จัดหางานในประเทศ								จัดหางานต่างประเทศ							
									รับเรื่องร้องทุกข์				การช่วยเหลือคนหางาน				รับเรื่องร้องทุกข์				การช่วยเหลือคนหางาน			
	จำนวนคนร้องทุกข์		ค่าเสียหาย		จำนวนคนที่ได้รับการช่วยเหลือ		ได้รับเงินคืน		จำนวนคนร้องทุกข์		ค่าเสียหาย		จำนวนคนที่ได้รับการช่วยเหลือ		ได้รับเงินคืน		จำนวนคนร้องทุกข์		ค่าเสียหาย		จำนวนคนที่ได้รับการช่วยเหลือ		ได้รับเงินคืน	
	รวม	ชาย	หญิง	บาท	รวม	ชาย	หญิง	บาท	รวม	ชาย	หญิง	บาท	รวม	ชาย	หญิง	บาท	รวม	ชาย	หญิง	บาท	รวม	ชาย	หญิง	บาท
น่าน	0	0	0	0	0	0	0	0	0	0	0	0	0	0	0	0	0	0	0	0	0	0	0	0
พะเยา	0	0	0	0	0	0	0	0	0	0	0	0	0	0	0	0	0	0	0	0	0	0	0	0
เชียงราย	17	6	11	1,234,783	17	6	11	0	0	0	0	0	0	0	0	0	17	6	11	1,234,783	17	6	11	0
แม่ฮ่องสอน	0	0	0	0	0	0	0	0	0	0	0	0	0	0	0	0	0	0	0	0	0	0	0	0
นครสวรรค์	3	1	2	195,000	3	1	2	0	0	0	0	0	0	0	0	0	3	1	2	195,000	3	1	2	0
อุทัยธานี	0	0	0	0	0	0	0	0	0	0	0	0	0	0	0	0	0	0	0	0	0	0	0	0
กำแพงเพชร	0	0	0	0	0	0	0	0	0	0	0	0	0	0	0	0	0	0	0	0	0	0	0	0
ตาก	0	0	0	0	0	0	0	0	0	0	0	0	0	0	0	0	0	0	0	0	0	0	0	0
สุโขทัย	21	16	5	700,000	16	14	2	0	0	0	0	0	0	0	0	0	21	16	5	700,000	16	14	2	0
พิจิตร	7	3	4	406,600	7	3	4	0	0	0	0	0	0	0	0	0	7	3	4	406,600	7	3	4	0
เพชรบูรณ์	0	0	0	0	0	0	0	0	0	0	0	0	0	0	0	0	0	0	0	0	0	0	0	0
ภาคตะวันออกเฉียงเหนือ	144	87	57	12,456,276	145	86	59	0	1	0	1	178,550	1	0	1	0	143	87	56	12,277,726	144	86	58	0
นครราชสีมา	27	19	8	1,815,550	27	19	8	0	1	0	1	178,550	1	0	1	0	26	19	7	1,637,000	26	19	7	0
บุรีรัมย์	0	0	0	0	0	0	0	0	0	0	0	0	0	0	0	0	0	0	0	0	0	0	0	0
สุรินทร์	2	2	0	160,000	2	2	0	0	0	0	0	0	0	0	0	0	2	2	0	160,000	2	2	0	0
ศรีสะเกษ	0	0	0	0	0	0	0	0	0	0	0	0	0	0	0	0	0	0	0	0	0	0	0	0
อุบลราชธานี	1	0	1	80,000	1	0	1	0	0	0	0	0	0	0	0	0	1	0	1	80,000	1	0	1	0
ยโสธร	0	0	0	0	0	0	0	0	0	0	0	0	0	0	0	0	0	0	0	0	0	0	0	0
ชัยภูมิ	40	23	17	4,124,910	40	23	17	0	0	0	0	0	0	0	0	0	40	23	17	4,124,910	40	23	17	0
อำนาจเจริญ	0	0	0	0	0	0	0	0	0	0	0	0	0	0	0	0	0	0	0	0	0	0	0	0
บึงกาฬ	6	3	3	130,000	7	2	5	0	0	0	0	0	0	0	0	0	6	3	3	130,000	7	2	5	0
หนองบัวลำภู	2	2	0	165,000	2	2	0	0	0	0	0	0	0	0	0	0	2	2	0	165,000	2	2	0	0
ขอนแก่น	14	5	9	1,334,619	14	5	9	0	0	0	0	0	0	0	0	0	14	5	9	1,334,619	14	5	9	0
อุดรธานี	10	8	2	623,700	10	8	2	0	0	0	0	0	0	0	0	0	10	8	2	623,700	10	8	2	0
เลย	0	0	0	0	0	0	0	0	0	0	0	0	0	0	0	0	0	0	0	0	0	0	0	0
หนองคาย	10	7	3	686,400	10	7	3	0	0	0	0	0	0	0	0	0	10	7	3	686,400	10	7	3	0
มหาสารคาม	8	5	3	442,097	8	5	3	0	0	0	0	0	0	0	0	0	8	5	3	442,097	8	5	3	0
ร้อยเอ็ด	8	5	3	250,000	8	5	3	0	0	0	0	0	0	0	0	0	8	5	3	250,000	8	5	3	0

จังหวัด	รวมรับเรื่องร้องทุกข์				รวมการช่วยเหลือคนหางาน				จัดหางานในประเทศ								จัดหางานต่างประเทศ							
									รับเรื่องร้องทุกข์				การช่วยเหลือคนหางาน				รับเรื่องร้องทุกข์				การช่วยเหลือคนหางาน			
	จำนวนคนร้องทุกข์			ค่าเสียหาย	จำนวนคนที่ได้รับการช่วยเหลือ			ได้รับเงินคืน	จำนวนคนร้องทุกข์			ค่าเสียหาย	จำนวนคนที่ได้รับการช่วยเหลือ			ได้รับเงินคืน	จำนวนคนร้องทุกข์			ค่าเสียหาย	จำนวนคนที่ได้รับการช่วยเหลือ			ได้รับเงินคืน
	รวม	ชาย	หญิง	บาท	รวม	ชาย	หญิง	บาท	รวม	ชาย	หญิง	บาท	รวม	ชาย	หญิง	บาท	รวม	ชาย	หญิง	บาท	รวม	ชาย	หญิง	บาท
กาฬสินธุ์	2	1	1	100,000	2	1	1	0	0	0	0	0	0	0	0	0	2	1	1	100,000	2	1	1	0
สกลนคร	13	6	7	2,477,000	13	6	7	0	0	0	0	0	0	0	0	0	13	6	7	2,477,000	13	6	7	0
นครพนม	1	1	0	67,000	1	1	0	0	0	0	0	0	0	0	0	0	1	1	0	67,000	1	1	0	0
มุกดาหาร	0	0	0	0	0	0	0	0	0	0	0	0	0	0	0	0	0	0	0	0	0	0	0	0
ภาคใต้	0	0	0	0	0	0	0	0	0	0	0	0	0	0	0	0	0	0	0	0	0	0	0	0
นครศรีธรรมราช	0	0	0	0	0	0	0	0	0	0	0	0	0	0	0	0	0	0	0	0	0	0	0	0
กระบี่	0	0	0	0	0	0	0	0	0	0	0	0	0	0	0	0	0	0	0	0	0	0	0	0
พังงา	0	0	0	0	0	0	0	0	0	0	0	0	0	0	0	0	0	0	0	0	0	0	0	0
ภูเก็ต	0	0	0	0	0	0	0	0	0	0	0	0	0	0	0	0	0	0	0	0	0	0	0	0
สุราษฎร์ธานี	0	0	0	0	0	0	0	0	0	0	0	0	0	0	0	0	0	0	0	0	0	0	0	0
ระนอง	0	0	0	0	0	0	0	0	0	0	0	0	0	0	0	0	0	0	0	0	0	0	0	0
ชุมพร	0	0	0	0	0	0	0	0	0	0	0	0	0	0	0	0	0	0	0	0	0	0	0	0
สงขลา	0	0	0	0	0	0	0	0	0	0	0	0	0	0	0	0	0	0	0	0	0	0	0	0
สตูล	0	0	0	0	0	0	0	0	0	0	0	0	0	0	0	0	0	0	0	0	0	0	0	0
ตรัง	0	0	0	0	0	0	0	0	0	0	0	0	0	0	0	0	0	0	0	0	0	0	0	0
พัทลุง	0	0	0	0	0	0	0	0	0	0	0	0	0	0	0	0	0	0	0	0	0	0	0	0
ปัตตานี	0	0	0	0	0	0	0	0	0	0	0	0	0	0	0	0	0	0	0	0	0	0	0	0
ยะลา	0	0	0	0	0	0	0	0	0	0	0	0	0	0	0	0	0	0	0	0	0	0	0	0
นราธิวาส	0	0	0	0	0	0	0	0	0	0	0	0	0	0	0	0	0	0	0	0	0	0	0	0

ตารางที่ 6.2 การรับเรื่องร้องทุกข์และช่วยเหลือคนหางาน ตามพรบ.จัดหางานฯ พ.ศ.2528 จำแนกตามกรณีบริษัทจัดหางาน กรณีสาย / นายหน้าเถื่อน และตามจังหวัด

ทั่วราชอาณาจักร

ไตรมาสที่ 2 ประจำปีงบประมาณ 2561 (มกราคม - มีนาคม 2561)

จังหวัด	รวมรับเรื่องร้องทุกข์				รวมการช่วยเหลือคนหางาน				กรณีบริษัทจัดหางาน								กรณีสาย / นายหน้าเถื่อน						
									รับเรื่องร้องทุกข์				การช่วยเหลือคนหางาน				รับเรื่องร้องทุกข์				การช่วยเหลือคนหางาน		
	จำนวนคนร้องทุกข์			ค่าเสียหาย	จำนวนคนที่ได้รับการช่วยเหลือ			ได้รับเงินคืน	จำนวนคนร้องทุกข์			ค่าเสียหาย	จำนวนคนที่ได้รับการช่วยเหลือ			ได้รับเงินคืน	จำนวนคนร้องทุกข์			ค่าเสียหาย	จำนวนคนที่ได้รับการช่วยเหลือ		
	รวม	ชาย	หญิง	บาท	รวม	ชาย	หญิง	บาท	รวม	ชาย	หญิง	บาท	รวม	ชาย	หญิง	บาท	รวม	ชาย	หญิง	บาท	รวม	ชาย	หญิง
ทั่วราชอาณาจักร	269	155	114	20,110,359	321	208	113	1,140,000	2	2	0	86,200	58	58	0	1,140,000	267	153	114	20,024,159	263	150	113
กรุงเทพมหานคร	41	20	21	2,522,700	97	76	21	1,140,000	2	2	0	86,200	58	58	0	1,140,000	39	18	21	2,436,500	39	18	21
ภูมิภาค	228	135	93	17,587,659	224	132	92	0	0	0	0	0	0	0	0	0	228	135	93	17,587,659	224	132	92
ปริมณฑล	2	0	2	130,000	2	0	2	0	0	0	0	0	0	0	0	0	2	0	2	130,000	2	0	2
ภาคกลาง	7	4	3	365,000	7	4	3	0	0	0	0	0	0	0	0	0	7	4	3	365,000	7	4	3
ภาคเหนือ	75	44	31	4,636,383	70	42	28	0	0	0	0	0	0	0	0	0	75	44	31	4,636,383	70	42	28
ภาคตะวันออกเฉียงเหนือ	144	87	57	12,456,276	145	86	59	0	0	0	0	0	0	0	0	0	144	87	57	12,456,276	145	86	59
ภาคใต้	0	0	0	0	0	0	0	0	0	0	0	0	0	0	0	0	0	0	0	0	0	0	0
กรุงเทพมหานคร	41	20	21	2,522,700	97	76	21	1,140,000	2	2	0	86,200	58	58	0	1,140,000	39	18	21	2,436,500	39	18	21
กองทะเบียนจัดหางานกลางฯ	32	15	17	2,162,700	88	71	17	1,140,000	2	2	0	86,200	58	58	0	1,140,000	30	13	17	2,076,500	30	13	17
สจก.1-10	9	5	4	360,000	9	5	4	0	0	0	0	0	0	0	0	0	9	5	4	360,000	9	5	4
สจก. 1 (สาทร)	0	0	0	0	0	0	0	0	0	0	0	0	0	0	0	0	0	0	0	0	0	0	0
สจก. 2 (ราชบุรีบูรณะ)	0	0	0	0	0	0	0	0	0	0	0	0	0	0	0	0	0	0	0	0	0	0	0
สจก. 3 (บางนา)	0	0	0	0	0	0	0	0	0	0	0	0	0	0	0	0	0	0	0	0	0	0	0
สจก. 4 (นวมินทร์)	0	0	0	0	0	0	0	0	0	0	0	0	0	0	0	0	0	0	0	0	0	0	0
สจก. 5 (มีนบุรี)	0	0	0	0	0	0	0	0	0	0	0	0	0	0	0	0	0	0	0	0	0	0	0
สจก. 6 (บางพลัด)	0	0	0	0	0	0	0	0	0	0	0	0	0	0	0	0	0	0	0	0	0	0	0
สจก. 7 (บรมราชชนนี)	0	0	0	0	0	0	0	0	0	0	0	0	0	0	0	0	0	0	0	0	0	0	0
สจก. 8 (ราชดำเนิน)	0	0	0	0	0	0	0	0	0	0	0	0	0	0	0	0	0	0	0	0	0	0	0
สจก. 9 (หลักสี่)	9	5	4	360,000	9	5	4	0	0	0	0	0	0	0	0	0	9	5	4	360,000	9	5	4
สจก. 10 (วิภาวดีรังสิต)	0	0	0	0	0	0	0	0	0	0	0	0	0	0	0	0	0	0	0	0	0	0	0
ปริมณฑล	2	0	2	130,000	2	0	2	0	0	0	0	0	0	0	0	0	2	0	2	130,000	2	0	2
สมุทรปราการ	0	0	0	0	0	0	0	0	0	0	0	0	0	0	0	0	0	0	0	0	0	0	0
นนทบุรี	2	0	2	130,000	2	0	2	0	0	0	0	0	0	0	0	0	2	0	2	130,000	2	0	2

จังหวัด	รวมรับเรื่องร้องทุกข์				รวมการช่วยเหลือคนหางาน				กรณีบริษัทจัดหางาน								กรณีสาย / นายหน้าเถื่อน							
									รับเรื่องร้องทุกข์				การช่วยเหลือคนหางาน				รับเรื่องร้องทุกข์				การช่วยเหลือคนหางาน			
	จำนวนคนร้องทุกข์			ค่าเสียหาย	จำนวนคนที่ได้รับการช่วยเหลือ			ได้รับเงินคืน	จำนวนคนร้องทุกข์			ค่าเสียหาย	จำนวนคนที่ได้รับการช่วยเหลือ			ได้รับเงินคืน	จำนวนคนร้องทุกข์			ค่าเสียหาย	จำนวนคนที่ได้รับการช่วยเหลือ		ได้รับเงินคืน	
	รวม	ชาย	หญิง	บาท	รวม	ชาย	หญิง	บาท	รวม	ชาย	หญิง	บาท	รวม	ชาย	หญิง	บาท	รวม	ชาย	หญิง	บาท	รวม	ชาย	หญิง	
ปทุมธานี	0	0	0	0	0	0	0	0	0	0	0	0	0	0	0	0	0	0	0	0	0	0	0	
นครปฐม	0	0	0	0	0	0	0	0	0	0	0	0	0	0	0	0	0	0	0	0	0	0	0	
สมุทรสาคร	0	0	0	0	0	0	0	0	0	0	0	0	0	0	0	0	0	0	0	0	0	0	0	
ภาคกลาง	7	4	3	365,000	7	4	3	0	0	0	0	0	0	0	0	0	0	7	4	3	365,000	7	4	3
พระนครศรีอยุธยา	5	3	2	35,000	5	3	2	0	0	0	0	0	0	0	0	0	0	5	3	2	35,000	5	3	2
อ่างทอง	0	0	0	0	0	0	0	0	0	0	0	0	0	0	0	0	0	0	0	0	0	0	0	
ลพบุรี	0	0	0	0	0	0	0	0	0	0	0	0	0	0	0	0	0	0	0	0	0	0	0	
สิงห์บุรี	0	0	0	0	0	0	0	0	0	0	0	0	0	0	0	0	0	0	0	0	0	0	0	
ชัยนาท	0	0	0	0	0	0	0	0	0	0	0	0	0	0	0	0	0	0	0	0	0	0	0	
สระบุรี	0	0	0	0	0	0	0	0	0	0	0	0	0	0	0	0	0	0	0	0	0	0	0	
ชลบุรี	0	0	0	0	0	0	0	0	0	0	0	0	0	0	0	0	0	0	0	0	0	0	0	
ระยอง	2	1	1	330,000	2	1	1	0	0	0	0	0	0	0	0	0	0	2	1	1	330,000	2	1	1
จันทบุรี	0	0	0	0	0	0	0	0	0	0	0	0	0	0	0	0	0	0	0	0	0	0	0	
ตราด	0	0	0	0	0	0	0	0	0	0	0	0	0	0	0	0	0	0	0	0	0	0	0	
ฉะเชิงเทรา	0	0	0	0	0	0	0	0	0	0	0	0	0	0	0	0	0	0	0	0	0	0	0	
ปราจีนบุรี	0	0	0	0	0	0	0	0	0	0	0	0	0	0	0	0	0	0	0	0	0	0	0	
นครนายก	0	0	0	0	0	0	0	0	0	0	0	0	0	0	0	0	0	0	0	0	0	0	0	
สระแก้ว	0	0	0	0	0	0	0	0	0	0	0	0	0	0	0	0	0	0	0	0	0	0	0	
ราชบุรี	0	0	0	0	0	0	0	0	0	0	0	0	0	0	0	0	0	0	0	0	0	0	0	
กาญจนบุรี	0	0	0	0	0	0	0	0	0	0	0	0	0	0	0	0	0	0	0	0	0	0	0	
สุพรรณบุรี	0	0	0	0	0	0	0	0	0	0	0	0	0	0	0	0	0	0	0	0	0	0	0	
สมุทรสงคราม	0	0	0	0	0	0	0	0	0	0	0	0	0	0	0	0	0	0	0	0	0	0	0	
เพชรบุรี	0	0	0	0	0	0	0	0	0	0	0	0	0	0	0	0	0	0	0	0	0	0	0	
ประจวบคีรีขันธ์	0	0	0	0	0	0	0	0	0	0	0	0	0	0	0	0	0	0	0	0	0	0	0	
ภาคเหนือ	75	44	31	4,636,383	70	42	28	0	0	0	0	0	0	0	0	0	0	75	44	31	4,636,383	70	42	28
เชียงใหม่	0	0	0	0	0	0	0	0	0	0	0	0	0	0	0	0	0	0	0	0	0	0	0	
ลำพูน	0	0	0	0	0	0	0	0	0	0	0	0	0	0	0	0	0	0	0	0	0	0	0	
ลำปาง	4	2	2	930,000	4	2	2	0	0	0	0	0	0	0	0	0	0	4	2	2	930,000	4	2	2
อุตรดิตถ์	23	16	7	1,170,000	23	16	7	0	0	0	0	0	0	0	0	0	0	23	16	7	1,170,000	23	16	7

จังหวัด	รวมรับเรื่องร้องทุกข์				รวมการช่วยเหลือคนหางาน				กรณีบริษัทจัดหางาน								กรณีสาย / นายหน้าเถื่อน						
									รับเรื่องร้องทุกข์				การช่วยเหลือคนหางาน				รับเรื่องร้องทุกข์				การช่วยเหลือคนหางาน		
	จำนวนคนร้องทุกข์			ค่าเสียหาย	จำนวนคนที่ได้รับการช่วยเหลือ			ได้รับเงินคืน	จำนวนคนร้องทุกข์			ค่าเสียหาย	จำนวนคนที่ได้รับการช่วยเหลือ			ได้รับเงินคืน	จำนวนคนร้องทุกข์			ค่าเสียหาย	จำนวนคนที่ได้รับการช่วยเหลือ		
	รวม	ชาย	หญิง	บาท	รวม	ชาย	หญิง	บาท	รวม	ชาย	หญิง	บาท	รวม	ชาย	หญิง	บาท	รวม	ชาย	หญิง	บาท	รวม	ชาย	หญิง
แพร่	0	0	0	0	0	0	0	0	0	0	0	0	0	0	0	0	0	0	0	0	0	0	0
น่าน	0	0	0	0	0	0	0	0	0	0	0	0	0	0	0	0	0	0	0	0	0	0	0
พะเยา	0	0	0	0	0	0	0	0	0	0	0	0	0	0	0	0	0	0	0	0	0	0	0
เชียงราย	17	6	11	1,234,783	17	6	11	0	0	0	0	0	0	0	0	0	17	6	11	1,234,783	17	6	11
แม่ฮ่องสอน	0	0	0	0	0	0	0	0	0	0	0	0	0	0	0	0	0	0	0	0	0	0	0
นครสวรรค์	3	1	2	195,000	3	1	2	0	0	0	0	0	0	0	0	0	3	1	2	195,000	3	1	2
อุทัยธานี	0	0	0	0	0	0	0	0	0	0	0	0	0	0	0	0	0	0	0	0	0	0	0
กำแพงเพชร	0	0	0	0	0	0	0	0	0	0	0	0	0	0	0	0	0	0	0	0	0	0	0
ตาก	0	0	0	0	0	0	0	0	0	0	0	0	0	0	0	0	0	0	0	0	0	0	0
สุโขทัย	21	16	5	700,000	16	14	2	0	0	0	0	0	0	0	0	0	21	16	5	700,000	16	14	2
พิจิตร	7	3	4	406,600	7	3	4	0	0	0	0	0	0	0	0	0	7	3	4	406,600	7	3	4
พิจิตร	0	0	0	0	0	0	0	0	0	0	0	0	0	0	0	0	0	0	0	0	0	0	0
เพชรบูรณ์	0	0	0	0	0	0	0	0	0	0	0	0	0	0	0	0	0	0	0	0	0	0	0
ภาคตะวันออกเฉียงเหนือ	144	87	57	12,456,276	145	86	59	0	0	0	0	0	0	0	0	0	144	87	57	12,456,276	145	86	59
นครราชสีมา	27	19	8	1,815,550	27	19	8	0	0	0	0	0	0	0	0	0	27	19	8	1,815,550	27	19	8
บุรีรัมย์	0	0	0	0	0	0	0	0	0	0	0	0	0	0	0	0	0	0	0	0	0	0	0
สุรินทร์	2	2	0	160,000	2	2	0	0	0	0	0	0	0	0	0	0	2	2	0	160,000	2	2	0
ศรีสะเกษ	0	0	0	0	0	0	0	0	0	0	0	0	0	0	0	0	0	0	0	0	0	0	0
อุบลราชธานี	1	0	1	80,000	1	0	1	0	0	0	0	0	0	0	0	0	1	0	1	80,000	1	0	1
ยโสธร	0	0	0	0	0	0	0	0	0	0	0	0	0	0	0	0	0	0	0	0	0	0	0
ชัยภูมิ	40	23	17	4,124,910	40	23	17	0	0	0	0	0	0	0	0	0	40	23	17	4,124,910	40	23	17
อำนาจเจริญ	0	0	0	0	0	0	0	0	0	0	0	0	0	0	0	0	0	0	0	0	0	0	0
บึงกาฬ	6	3	3	130,000	7	2	5	0	0	0	0	0	0	0	0	0	6	3	3	130,000	7	2	5
หนองบัวลำภู	2	2	0	165,000	2	2	0	0	0	0	0	0	0	0	0	0	2	2	0	165,000	2	2	0
ขอนแก่น	14	5	9	1,334,619	14	5	9	0	0	0	0	0	0	0	0	0	14	5	9	1,334,619	14	5	9
อุดรธานี	10	8	2	623,700	10	8	2	0	0	0	0	0	0	0	0	0	10	8	2	623,700	10	8	2
เลย	0	0	0	0	0	0	0	0	0	0	0	0	0	0	0	0	0	0	0	0	0	0	0
หนองคาย	10	7	3	686,400	10	7	3	0	0	0	0	0	0	0	0	0	10	7	3	686,400	10	7	3
มหาสารคาม	8	5	3	442,097	8	5	3	0	0	0	0	0	0	0	0	0	8	5	3	442,097	8	5	3

จังหวัด	รวมรับเรื่องร้องทุกข์				รวมการช่วยเหลือคนหางาน				กรณีบริษัทจัดหางาน								กรณีสาย / นายหน้าเถื่อน							
									รับเรื่องร้องทุกข์				การช่วยเหลือคนหางาน				รับเรื่องร้องทุกข์				การช่วยเหลือคนหางาน			
	จำนวนคนร้องทุกข์			ค่าเสียหาย	จำนวนคนที่ได้รับการช่วยเหลือ			ได้รับเงินคืน	จำนวนคนร้องทุกข์			ค่าเสียหาย	จำนวนคนที่ได้รับการช่วยเหลือ			ได้รับเงินคืน	จำนวนคนร้องทุกข์			ค่าเสียหาย	จำนวนคนที่ได้รับการช่วยเหลือ			
	รวม	ชาย	หญิง	บาท	รวม	ชาย	หญิง	บาท	รวม	ชาย	หญิง	บาท	รวม	ชาย	หญิง	บาท	รวม	ชาย	หญิง	บาท	รวม	ชาย	หญิง	
ร้อยเอ็ด	8	5	3	250,000	8	5	3	0	0	0	0	0	0	0	0	0	0	8	5	3	250,000	8	5	3
กาฬสินธุ์	2	1	1	100,000	2	1	1	0	0	0	0	0	0	0	0	0	0	2	1	1	100,000	2	1	1
สกลนคร	13	6	7	2,477,000	13	6	7	0	0	0	0	0	0	0	0	0	0	13	6	7	2,477,000	13	6	7
นครพนม	1	1	0	67,000	1	1	0	0	0	0	0	0	0	0	0	0	0	1	1	0	67,000	1	1	0
มุกดาหาร	0	0	0	0	0	0	0	0	0	0	0	0	0	0	0	0	0	0	0	0	0	0	0	0
ภาคใต้	0	0	0	0	0	0	0	0	0	0	0	0	0	0	0	0	0	0	0	0	0	0	0	0
นครศรีธรรมราช	0	0	0	0	0	0	0	0	0	0	0	0	0	0	0	0	0	0	0	0	0	0	0	0
กระบี่	0	0	0	0	0	0	0	0	0	0	0	0	0	0	0	0	0	0	0	0	0	0	0	0
พังงา	0	0	0	0	0	0	0	0	0	0	0	0	0	0	0	0	0	0	0	0	0	0	0	0
ภูเก็ต	0	0	0	0	0	0	0	0	0	0	0	0	0	0	0	0	0	0	0	0	0	0	0	0
สุราษฎร์ธานี	0	0	0	0	0	0	0	0	0	0	0	0	0	0	0	0	0	0	0	0	0	0	0	0
ระนอง	0	0	0	0	0	0	0	0	0	0	0	0	0	0	0	0	0	0	0	0	0	0	0	0
ชุมพร	0	0	0	0	0	0	0	0	0	0	0	0	0	0	0	0	0	0	0	0	0	0	0	0
สงขลา	0	0	0	0	0	0	0	0	0	0	0	0	0	0	0	0	0	0	0	0	0	0	0	0
สตูล	0	0	0	0	0	0	0	0	0	0	0	0	0	0	0	0	0	0	0	0	0	0	0	0
ตรัง	0	0	0	0	0	0	0	0	0	0	0	0	0	0	0	0	0	0	0	0	0	0	0	0
พัทลุง	0	0	0	0	0	0	0	0	0	0	0	0	0	0	0	0	0	0	0	0	0	0	0	0
ปัตตานี	0	0	0	0	0	0	0	0	0	0	0	0	0	0	0	0	0	0	0	0	0	0	0	0
ยะลา	0	0	0	0	0	0	0	0	0	0	0	0	0	0	0	0	0	0	0	0	0	0	0	0
นราธิวาส	0	0	0	0	0	0	0	0	0	0	0	0	0	0	0	0	0	0	0	0	0	0	0	0