



รายงานผลการปฏิบัติงาน

ไตรมาสที่ 3 ประจำปีงบประมาณ 2561

(เมษายน — มิถุนายน 2561)



กองยุทธศาสตร์และแผนงาน

กรมการเลือกตั้ง

กระทรวงแรงงาน

รายงานผลการปฏิบัติงาน

กรมการจัดหางาน

ไตรมาสที่ 3 ประจำปีงบประมาณ 2561

(เมษายน - มิถุนายน 2561)

วิสัยทัศน์กรมการจัดหางาน (Vision)

“ กำลังแรงงานมีงานทำถ้วนหน้าทุกช่วงวัยภายในปี 2564 ”

Full Employment for All Ages 2021

พันธกิจ (Mission)

1. พัฒนาระบบบริการจัดหางาน การแนะแนวอาชีพ เพื่อให้ประชาชนเข้าถึงบริการโดยสะดวก รวดเร็ว ประหยัดและให้การคุ้มครองคนหางาน
2. พัฒนาระบบเทคโนโลยีสารสนเทศและข้อมูลข่าวสารตลาดแรงงานให้ทันสมัย เพื่อสนับสนุนการดำเนินงานตามภารกิจของกรมการจัดหางาน
3. พัฒนาระบบการควบคุม กำกับ ดูแลการทำงานของคนต่างด้าวให้มีประสิทธิภาพ
4. พัฒนาระบบบริหารจัดการให้มีประสิทธิภาพตามหลักธรรมาภิบาล
5. ส่งเสริม สนับสนุนการมีส่วนร่วมของภาคีเครือข่ายทุกภาคส่วนในการบริหารตลาดแรงงานสู่ความสมดุล

ค่านิยม (Core Values)

I = Integrity ยึดมั่นในความถูกต้อง ซอบธรรมและจริยธรรม

S = Service Mind มีจิตบริการ

D = Development มุ่งเน้นการพัฒนา

O = Objective มุ่งมั่นสู่เป้าหมาย

E = Energetic ตื่นตัว คิดและกล้าเปลี่ยนแปลงอย่างรวดเร็วตลอดเวลา

คำนำ

กรมการจัดหางานได้จัดทำหนังสือรายงานผลการปฏิบัติงาน ไตรมาสที่ 3 ประจำปีงบประมาณ 2561 (เมษายน – มิถุนายน 2561) โดยมีวัตถุประสงค์เพื่อเผยแพร่ผลการปฏิบัติงานตามภารกิจของกรมการจัดหางานในด้านต่าง ๆ ประกอบด้วย การจัดหางานในประเทศ การแนะแนวและการส่งเสริมการประกอบอาชีพ การจัดส่งแรงงานไทยไปทำงานต่างประเทศ การเผยแพร่ข้อมูลข่าวสารตลาดแรงงาน การตรวจสอบและการคุ้มครองคนหางาน และการจัดระบบการทำงานของคนต่างด้าว ซึ่งเป็นการจัดทำรายงานผลการปฏิบัติงานตามแผนการปฏิบัติงานประจำปีงบประมาณ พ.ศ.2561 ของกรมการจัดหางาน

ทั้งนี้ กรมการจัดหางานหวังเป็นอย่างยิ่งว่า หนังสือรายงานผลการปฏิบัติงาน ไตรมาสที่ 3 ประจำปีงบประมาณ 2561 (เมษายน – มิถุนายน 2561) จะเป็นประโยชน์แก่ผู้ที่สนใจและนำข้อมูลดังกล่าวไปใช้ประโยชน์ตามความประสงค์ต่อไป หากมีข้อคิดเห็นและข้อเสนอแนะประการใด โปรดแจ้งกลุ่มงานบริหารข้อมูลและสถิติ กองยุทธศาสตร์และแผนงาน กรมการจัดหางาน โทร. 0-2245-1907

กรมการจัดหางาน

ตุลาคม 2561

สารบัญ

หน้า

คำนำ

รายงานผลการปฏิบัติงานไตรมาสที่ 3 ประจำปีงบประมาณ 2561 (เมษายน – มิถุนายน 2561)

1. การจัดทำงานในประเทศ	1
2. การจัดทำงานต่างประเทศ	6
3. การแนะแนวและการส่งเสริมการประกอบอาชีพ	8
4. การเผยแพร่ข้อมูลข่าวสารตลาดแรงงาน	11
5. การจัดระบบการทำงานของคนต่างด้าว	11
6. การตรวจสอบและคุ้มครองคนหางาน	13

ภาคผนวก (ตารางสถิติ)

1.การจัดทำงานในประเทศ

ตารางที่ 1.1	การให้บริการจัดทำงานในประเทศ (รวมทุกกิจกรรม) จำแนกรายจังหวัด ทวีราชอาณาจักร ไตรมาสที่ 3 ประจำปีงบประมาณ 2561 (เมษายน - มิถุนายน 2561)	15
ตารางที่ 1.2	ผู้ลงทะเบียนสมัครงาน (รวมทุกกิจกรรม) จำแนกตามประเภทอาชีพ และวุฒิการศึกษา ทวีราชอาณาจักร ไตรมาสที่ 3 ประจำปีงบประมาณ 2561 (เมษายน - มิถุนายน 2561)	20
ตารางที่ 1.3	ผู้ลงทะเบียนสมัครงาน (รวมทุกกิจกรรม) จำแนกตามประเภทอาชีพ และอายุ ทวีราชอาณาจักร ไตรมาสที่ 3 ประจำปีงบประมาณ 2561 (เมษายน - มิถุนายน 2561)	21
ตารางที่ 1.4	ตำแหน่งงานว่าง (รวมทุกกิจกรรม) จำแนกตามประเภทอาชีพและวุฒิการศึกษา ทวีราชอาณาจักร ไตรมาสที่ 3 ประจำปีงบประมาณ 2561 (เมษายน - มิถุนายน 2561)	22

สารบัญ (ต่อ)

หน้า

ตารางที่ 1.5	ตำแหน่งงานว่าง (รวมทุกกิจกรรม) จำแนกตามประเภทอาชีพ และอายุ ที่ว่าราชอาณาจักร ไตรมาสที่ 3 ประจำปีงบประมาณ 2561 (เมษายน - มิถุนายน 2561)	23
ตารางที่ 1.6	ตำแหน่งงานว่าง (รวมทุกกิจกรรม) จำแนกตามประเภทอุตสาหกรรมและวุฒิการศึกษา ที่ว่าราชอาณาจักร ไตรมาสที่ 3 ประจำปีงบประมาณ 2561 (เมษายน - มิถุนายน 2561)	24
ตารางที่ 1.7	ตำแหน่งงานว่าง (รวมทุกกิจกรรม) จำแนกตามประเภทอุตสาหกรรมและอายุ ที่ว่าราชอาณาจักร ไตรมาสที่ 3 ประจำปีงบประมาณ 2561 (เมษายน - มิถุนายน 2561)	26
ตารางที่ 1.8	บรรจุนาน (รวมทุกกิจกรรม) จำแนกตามประเภทอาชีพ และวุฒิการศึกษา ที่ว่าราชอาณาจักร ไตรมาสที่ 3 ประจำปีงบประมาณ 2561 (เมษายน - มิถุนายน 2561)	28
ตารางที่ 1.9	บรรจุนาน (รวมทุกกิจกรรม) จำแนกตามประเภทอาชีพ และอายุ ที่ว่าราชอาณาจักร ไตรมาสที่ 3 ประจำปีงบประมาณ 2561 (เมษายน - มิถุนายน 2561)	29
ตารางที่ 1.10	บรรจุนาน (รวมทุกกิจกรรม) จำแนกตามประเภทอุตสาหกรรมและวุฒิการศึกษา ที่ว่าราชอาณาจักร ไตรมาสที่ 3 ประจำปีงบประมาณ 2561 (เมษายน - มิถุนายน 2561)	30
ตารางที่ 1.11	บรรจุนาน (รวมทุกกิจกรรม) จำแนกตามประเภทอุตสาหกรรมและอายุ ที่ว่าราชอาณาจักร ไตรมาสที่ 3 ประจำปีงบประมาณ 2561 (เมษายน - มิถุนายน 2561)	32
ตารางที่ 1.12	ผู้ลงทะเบียนสมัครงาน ตำแหน่งงานว่าง และการบรรจุนาน (รวมทุกกิจกรรม) จำแนกตามระดับการศึกษา ที่ว่าราชอาณาจักร ไตรมาสที่ 3 ประจำปีงบประมาณ 2561 (เมษายน - มิถุนายน 2561)	34

สารบัญ (ต่อ)

หน้า

ตารางที่ 1.13	ผู้ลงทะเบียนสมัครงาน ตำแหน่งงานว่าง และการบรรจุงาน (รวมทุกกิจกรรม) จำแนกตามระดับอายุ ทวีราชอาณาจักร ไตรมาสที่ 3 ประจำปีงบประมาณ 2561 (เมษายน - มิถุนายน 2561)	35
ตารางที่ 1.14	ผู้ลงทะเบียนสมัครงาน ตำแหน่งงานว่าง และการบรรจุงาน จำแนกตามอาชีพ และรายอาชีพที่มีความต้องการมากที่สุด ทวีราชอาณาจักร ไตรมาสที่ 3 ประจำปีงบประมาณ 2561 (เมษายน - มิถุนายน 2561)	36
ตารางที่ 1.15	ก้าวสู่งานที่ดี คนมีคุณภาพ (Smart Job Smart Workers) ทวีราชอาณาจักร ไตรมาสที่ 3 ประจำปีงบประมาณ 2561 (เมษายน - มิถุนายน 2561)	39
ตารางที่ 1.16	ส่งเสริมการมีงานทำของผู้สูงอายุในอุตสาหกรรมบริการ และการท่องเที่ยว ทวีราชอาณาจักร ไตรมาสที่ 3 ประจำปีงบประมาณ 2561 (เมษายน - มิถุนายน 2561)	45
ตารางที่ 1.17	1 อ่าง 1 ภูมิปัญญา ทวีราชอาณาจักร ไตรมาสที่ 3 ประจำปีงบประมาณ 2561 (เมษายน - มิถุนายน 2561)	51
2.การจัดหางานต่างประเทศ		
ตารางที่ 2.1	จำนวนคนหางานที่ลงทะเบียนแจ้งความประสงค์ เดินทางไปทำงานต่างประเทศ จำแนกตามภูมิลำเนา ทวีราชอาณาจักร ไตรมาสที่ 3 ประจำปีงบประมาณ 2561 (เมษายน - มิถุนายน 2561)	57
ตารางที่ 2.2	จำนวนคนหางานที่ลงทะเบียนแจ้งความประสงค์ เดินทางไปทำงานต่างประเทศ จำแนกตามวุฒิการศึกษา ทวีราชอาณาจักร ไตรมาสที่ 3 ประจำปีงบประมาณ 2561 (เมษายน - มิถุนายน 2561)	62
ตารางที่ 2.3	จำนวนคนหางานที่ได้รับการอบรมก่อนเดินทางไปทำงานต่างประเทศ จำแนกตามจังหวัด ทวีราชอาณาจักร ไตรมาสที่ 3 ประจำปีงบประมาณ 2561 (เมษายน - มิถุนายน 2561)	63

สารบัญ (ต่อ)

หน้า

ตารางที่ 2.4	จำนวนคนงานไทยที่ได้รับอนุญาตให้เดินทางไปทำงานต่างประเทศ จำแนกตามจังหวัด เพศ และวิธีการเดินทางไปทำงาน ไตรมาสถี 3 ประจำปีงบประมาณ 2561 (เมษายน - มิถุนายน 2561)	68
ตารางที่ 2.5	จำนวนคนงานไทยที่ได้รับอนุญาตให้เดินทางไปทำงานต่างประเทศ จำแนกตามประเทศ เพศ และวิธีการเดินทางไปทำงาน ไตรมาสถี 3 ประจำปีงบประมาณ 2561 (เมษายน - มิถุนายน 2561)	73
ตารางที่ 2.6	จำนวนคนงานไทยที่ได้รับอนุญาตให้เดินทางไปทำงานต่างประเทศ จำแนกตามประเภทอาชีพที่ไปทำงาน ทวีราชอาณาจักร ไตรมาสถี 3 ประจำปีงบประมาณ 2561 (เมษายน - มิถุนายน 2561)	79
3.การแนะแนวและส่งเสริมการประกอบอาชีพ		
ตารางที่ 3.1	การแนะแนวอาชีพให้นักเรียน นักศึกษา ประชาชนทั่วไป และผู้ประกันตนกรณีว่างงาน จำแนกตามจังหวัด ทวีราชอาณาจักร ไตรมาสถี 3 ประจำปีงบประมาณ 2561 (เมษายน - มิถุนายน 2561)	80
ตารางที่ 3.2	การส่งเสริมการมีงานทำให้ทหารกองประจำการที่จะปลด เป็นทหารกองหนุน จำแนกตามจังหวัด ทวีราชอาณาจักร ไตรมาสถี 3 ประจำปีงบประมาณ 2561 (เมษายน - มิถุนายน 2561)	85
ตารางที่ 3.3	การแนะแนวอาชีพให้เด็กและเยาวชนในสถานพินิจและคุ้มครองเด็ก และเยาวชน จำแนกตามจังหวัด ทวีราชอาณาจักร ไตรมาสถี 3 ประจำปีงบประมาณ 2561 (เมษายน - มิถุนายน 2561)	91
ตารางที่ 3.4	สร้างเครือข่าย งานแนะแนวอาชีพ จำแนกตามจังหวัด ทวีราชอาณาจักร ไตรมาสถี 3 ประจำปีงบประมาณ 2561 (เมษายน - มิถุนายน 2561)	96

สารบัญ (ต่อ)

หน้า

ตารางที่ 3.5	ส่งเสริมการรับงานไปทำที่บ้าน จำแนกตามจังหวัด ทัวราชอาณาจักร ไตรมาสที่ 3 ประจำปีงบประมาณ 2561 (เมษายน - มิถุนายน 2561)	101
ตารางที่ 3.6	ส่งเสริมการประกอบอาชีพอิสระให้ผู้สูงอายุ จำแนกตามจังหวัด ทัวราชอาณาจักร ไตรมาสที่ 3 ประจำปีงบประมาณ 2561 (เมษายน - มิถุนายน 2561)	106
ตารางที่ 3.7	ศูนย์ตรีเทพเพื่อการจ้างงานครบวงจร จำแนกตามจังหวัด ไตรมาสที่ 3 ประจำปีงบประมาณ 2561 (เมษายน - มิถุนายน 2561)	111
ตารางที่ 3.8	การเพิ่มอาชีพ เพิ่มรายได้ จำแนกตามจังหวัด ทัวราชอาณาจักร ไตรมาสที่ 3 ประจำปีงบประมาณ 2561 (เมษายน - มิถุนายน 2561)	115
ตารางที่ 3.9	สำรวจข้อมูลผู้สูงอายุที่ต้องการประกอบอาชีพหรือทำงาน จำแนกตามจังหวัด ทัวราชอาณาจักร ไตรมาสที่ 3 ประจำปีงบประมาณ 2561 (เมษายน - มิถุนายน 2561)	121
ตารางที่ 3.10	การสร้างคุณค่าภูมิปัญญาผู้สูงอายุ จำแนกตามจังหวัด ทัวราชอาณาจักร ไตรมาสที่ 3 ประจำปีงบประมาณ 2561 (เมษายน - มิถุนายน 2561)	127
ตารางที่ 3.11	มหกรรมสร้างงาน สร้างอาชีพ เฉลิมพระเกียรติสถาบันพระมหากษัตริย์ จำแนกตามจังหวัด ทัวราชอาณาจักร ไตรมาสที่ 3 ประจำปีงบประมาณ 2561 (เมษายน - มิถุนายน 2561)	133
4.การเผยแพร่ข้อมูลข่าวสารตลาดแรงงาน		
ตารางที่ 4.1	การให้บริการข้อมูลข่าวสารตลาดแรงงาน จำแนกตามจังหวัด ทัวราชอาณาจักร ไตรมาสที่ 3 ประจำปีงบประมาณ 2561 (เมษายน - มิถุนายน 2561)	137

สารบัญ (ต่อ)

หน้า

5.การจัดระบบการทำงานของคนต่างด้าว

- ตารางที่ 5.1 จำนวนคนต่างด้าวที่ยื่นคำขอและได้รับอนุญาตให้ทำงาน
จำแนกตามจังหวัด ทวีราชอาณาจักร
ไตรมาสที่ 3 ประจำปีงบประมาณ 2561
(เมษายน - มิถุนายน 2561) 144
- ตารางที่ 5.2 จำนวนคนต่างด้าวมาตรา 9 และมาตรา 12 ที่ยื่นคำขอ
และได้รับอนุญาตให้ทำงาน จำแนกตามจังหวัด
ทวีราชอาณาจักร ไตรมาสที่ 3 ประจำปีงบประมาณ 2561
(เมษายน - มิถุนายน 2561) 150
- ตารางที่ 5.3 จำนวนคนต่างด้าวมาตรา 13 และมาตรา 14
ที่ยื่นคำขอและได้รับอนุญาตให้ทำงาน จำแนกตามจังหวัด
ทวีราชอาณาจักร ไตรมาสที่ 3 ประจำปีงบประมาณ 2561
(เมษายน - มิถุนายน 2561) 154
- ตารางที่ 5.4 จำนวนคนต่างด้าวที่ได้รับอนุญาตทำงาน
คงเหลืออยู่ในประเทศไทย ทวีราชอาณาจักร
จำแนกตามจังหวัด ทวีราชอาณาจักร (ณ เดือนมิถุนายน 2561) 159
- ตารางที่ 5.5 จำนวนคนต่างด้าวมาตรา 9 (ตรวจสัญชาติ)
ที่ได้รับอนุญาตทำงานคงเหลืออยู่ในประเทศไทย
จำแนกตามประเภทกิจการ ทวีราชอาณาจักร
(ณ เดือนมิถุนายน 2561) 163
- ตารางที่ 5.6 จำนวนคนต่างด้าวมาตรา 9 (นำเข้า)
ที่ได้รับอนุญาตทำงานคงเหลืออยู่ในประเทศไทย
จำแนกตามประเภทกิจการ ทวีราชอาณาจักร
(ณ เดือนมิถุนายน 2561) 164

6.การตรวจสอบและคุ้มครองคนหางาน

- ตารางที่ 6.1 การรับเรื่องร้องทุกข์และช่วยเหลือคนหางาน
ในประเทศและต่างประเทศ ตามพระราชบัญญัติจัดหางานฯ พ.ศ.2528
จำแนกตามจังหวัด ทวีราชอาณาจักร
ไตรมาสที่ 3 ประจำปีงบประมาณ 2561
(เมษายน - มิถุนายน 2561) 165

สารบัญ (ต่อ)

หน้า

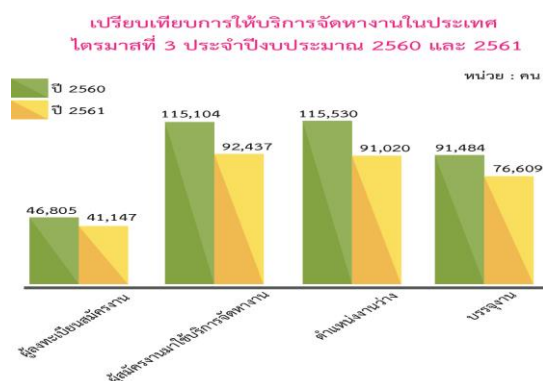
ตารางที่ 6.2	การรับเรื่องร้องทุกข์และช่วยเหลือคนหางาน ตามพระราชบัญญัติจัดหางานฯ พ.ศ.2528 จำแนกตามกรณีบริษัทจัดหางาน / สายนายหน้าเถื่อน และตามจังหวัด ทิวราชอาณาจักร ไตรมาสที่ 3 ประจำปีงบประมาณ 2561 (เมษายน - มิถุนายน 2561)	169
---------------------	--	-----

รายงานผลการปฏิบัติงาน
กรมการจัดหางาน
ไตรมาสที่ 3 (เมษายน - มิถุนายน 2561)

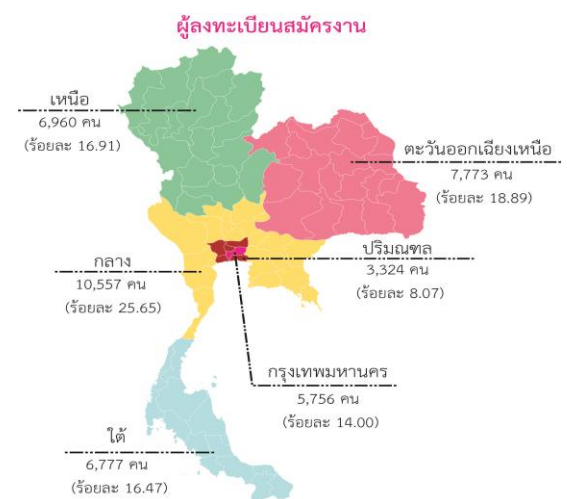
กรมการจัดหางานมีภารกิจหลักที่สำคัญ ประกอบด้วย การให้บริการจัดหางานในประเทศ การเผยแพร่ข้อมูลข่าวสารตลาดแรงงาน การบริหารแรงงานไทยไปต่างประเทศ การแนะแนวและส่งเสริมการประกอบอาชีพ การควบคุมการทำงานของคนต่างด้าว และการคุ้มครองคนหางาน ในช่วงไตรมาสที่ 3 (เมษายน - มิถุนายน 2561) ของปีงบประมาณ 2561 มีผลการดำเนินงาน ดังนี้

1. การจัดหางานในประเทศ

การบริการจัดหางานในประเทศ เพื่อส่งเสริมให้ประชาชนวัยทำงานได้มีงานทำ มีรายได้ที่เหมาะสม รับรู้ข้อมูลข่าวสารตลาดแรงงาน ลดปัญหาการว่างงานและการขาดแคลนแรงงาน โดยดำเนินการในหลายรูปแบบ ได้แก่ การให้บริการจัดหางานปกติ ณ สำนักงาน กิจกรรมส่งเสริมการมีงานทำ เช่น การจัดหางานเคลื่อนที่ การจัดงานนัดพบแรงงาน การส่งเสริมคนพิการให้ มีงานทำ การเคลื่อนย้ายแรงงานอย่างเป็นระบบ การเคลื่อนย้ายแรงงานชุมชนบนพื้นที่สูง การจัดหางานให้เยาวชนในสถานพินิจ การจัดหางานพิเศษสำหรับนักเรียน นักศึกษา และผู้พ้นโทษ เป็นต้น จากการให้บริการจัดหางานของรัฐ ทั้งส่วนกลางและส่วนภูมิภาค ในช่วงไตรมาสที่ 3 (เมษายน - มิถุนายน 2561) มีผู้ลงทะเบียนสมัครงาน ตำแหน่งงานว่าง และการบรรจุงาน ดังนี้



1.1 ผู้ลงทะเบียนสมัครงาน ในช่วงไตรมาสที่ 3 (เมษายน - มิถุนายน 2561) มีผู้ลงทะเบียนสมัครงานรวมทั้งสิ้น จำนวน 41,147 คน แยกเป็น เพศชาย จำนวน 17,222 คน (ร้อยละ 41.85) เพศหญิง จำนวน 23,925 คน (ร้อยละ 58.15) โดยเป็น **ผู้ลงทะเบียนสมัครงานจากภาคกลางมากที่สุด** จำนวน 10,557 คน คิดเป็นร้อยละ 25.65 **จังหวัดในภาคกลางที่มีผู้ลงทะเบียนสมัครงานมากที่สุด คือ ชลบุรี** ภาคที่มีผู้ลงทะเบียนสมัครงานมากรองลงมา คือ ภาคตะวันออกเฉียงเหนือ จำนวน 7,773 คน คิดเป็นร้อยละ 18.89 **จังหวัดในภาคตะวันออกเฉียงเหนือที่มีผู้ลงทะเบียนสมัครงานมากที่สุด คือ นครราชสีมา** ภาคเหนือ จำนวน 6,960 คน คิดเป็นร้อยละ 16.91 **จังหวัดในภาคเหนือที่มีผู้ลงทะเบียนสมัครงานมากที่สุด คือ เชียงราย** กรุงเทพมหานคร มีผู้ลงทะเบียนสมัครงาน จำนวน 5,756 คน คิดเป็นร้อยละ 13.98 ภาคใต้ จำนวน 6,777 คน คิดเป็นร้อยละ 16.47 **จังหวัดในภาคใต้ที่มีผู้ลงทะเบียนสมัครงานมากที่สุด คือ สงขลา** และภาคที่มีผู้ลงทะเบียนสมัครงานน้อยที่สุด คือ ปริมณฑล มีผู้ลงทะเบียนสมัครงาน จำนวน 3,324 คน คิดเป็นร้อยละ 8.07 **ผู้ลงทะเบียนสมัครงานในปริมณฑลมากที่สุด คือ นครปฐม** (ตารางที่ 1.1) เมื่อเปรียบเทียบกับช่วงเวลาเดียวกันในไตรมาสที่ 3 ของปี 2560 พบว่า ผู้ลงทะเบียนสมัครงานลดลง คิดเป็นร้อยละ 12.09 (จาก 46,805 คน เป็น 41,147 คน) ซึ่งเป็นการลดลงในทุกภาค ยกเว้นภาคกลางที่มีจำนวนผู้ลงทะเบียนสมัครงานเพิ่มขึ้น



เมื่อพิจารณาผู้ลงทะเบียนสมัครงาน พบว่า เป็นผู้มีวุฒิการศึกษาระดับมัธยมศึกษามากที่สุด จำนวน 18,732 คน คิดเป็นร้อยละ 45.52 ของผู้ลงทะเบียนสมัครงานทั้งหมด และประสงค์จะหางานทำในประเภทอาชีพงานพื้นฐานมากที่สุด คิดเป็นร้อยละ 41.24 ของผู้สำเร็จการศึกษาระดับมัธยม (ตารางที่ 1.2) ประเภทอาชีพงานพื้นฐานเป็นกลุ่มอาชีพในด้านต่าง ๆ ที่จำแนกเป็น 3 ด้าน คือ

(1) ด้านการขายและการให้บริการ เช่น งานทำความสะอาด ซักรีด รักษาความปลอดภัย ส่งเอกสาร ขนสัมภาระ เก็บขยะ กวาดถนน ยามรักษาการณ์ ส่งเอกสาร งานอ่านตัวเลขจากมิเตอร์ งานขนสัมภาระ เป็นต้น

(2) ด้านเกษตร ประมง และงานอื่นๆที่เกี่ยวข้อง เช่น ตัดหญ้า เก็บผักผลไม้ เลี้ยงสัตว์ ทำความสะอาดโรงเรือน ไถและปราบพื้นที่เพื่อทำการเกษตร เพาะปลูกและจับสัตว์ เป็นต้น

(3) ด้านเหมืองแร่ ก่อสร้าง การผลิตและการขนส่ง เช่น การขุด ตัก ยก ปราบพื้นที่และเคลื่อนย้ายสิ่งของ การคัดเลือกและบรรจุสินค้าด้วยมือ เป็นต้น

ผู้ลงทะเบียนสมัครงานที่มีจำนวนมากในลำดับรองลงมา พบว่า เป็นผู้มีวุฒิการศึกษาในระดับปริญญาตรี จำนวน 9,908 คน คิดเป็นร้อยละ 24.08 ของผู้ลงทะเบียนสมัครงานทั้งหมด โดยร้อยละ 39.29 ของผู้สำเร็จการศึกษาระดับปริญญาตรี ประสงค์จะหางานทำในประเภทอาชีพ เสมียน เจ้าหน้าที่มากที่สุด ซึ่งได้แก่ กลุ่มอาชีพเจ้าหน้าที่ประจำสำนักงาน เสมียนสำนักงาน และเจ้าหน้าที่บริการลูกค้า

นอกจากนั้นเป็นผู้ลงทะเบียนสมัครงานที่มีวุฒิการศึกษาระดับปวส. จำนวน 5,272 คน (ร้อยละ 12.81) ปวช. จำนวน 3,655 คน (ร้อยละ 8.88) ประถมศึกษาและต่ำกว่า จำนวน 3,246 คน (ร้อยละ 7.89) อนุปริญญา จำนวน 198 คน (ร้อยละ 0.48) ปริญญาโท จำนวน 135 คน (ร้อยละ 0.33) ปริญญาเอก จำนวน 1 คน (ร้อยละ 0.0024) ของผู้ลงทะเบียนสมัครงานทั้งหมด ตามลำดับ

เมื่อจำแนกตามอายุของผู้ลงทะเบียนสมัครงาน พบว่า เป็นผู้ที่มิช่วงอายุระหว่าง 18-24 ปี มากที่สุดคือ จำนวน 20,398 คน (ร้อยละ 49.57) รองลงมาอายุระหว่าง 25-29 ปี จำนวน 7,503 คน (ร้อยละ 18.24) อายุระหว่าง 30-39 ปี จำนวน 6,119 คน (ร้อยละ 14.87) อายุระหว่าง 40-49 ปี จำนวน 3,073 คน (ร้อยละ 7.47) อายุระหว่าง 15-17 ปี จำนวน 2,277 คน (ร้อยละ 5.53) อายุระหว่าง 50-59 ปี จำนวน 1,156 คน (ร้อยละ 2.81) และอายุ 60 ปีขึ้นไป จำนวน 621 คน (ร้อยละ 1.51) ของผู้ลงทะเบียนสมัครงานทั้งหมดตามลำดับ (ตารางที่ 1.3)

1.2 ผู้สมัครงานมาใช้บริการจัดหางาน ในช่วงไตรมาสที่ 3 (เมษายน - มิถุนายน 2561) ของปีงบประมาณ 2561 มีผู้สมัครงานมาใช้บริการจัดหางานจำนวนทั้งหมด 92,437 คน แยกเป็นเพศชายจำนวน 38,786 คน (ร้อยละ 41.96) เพศหญิงจำนวน 53,651 คน (ร้อยละ 58.04) และเมื่อเปรียบเทียบกับช่วงเวลาเดียวกันในไตรมาสที่ 3 ของปีงบประมาณ 2560 พบว่า ผู้สมัครงานมาใช้บริการจัดหางานลดลง คิดเป็นร้อยละ 19.69 (จาก 115,104 คน เป็น 92,437 คน)



1.3 ตำแหน่งงานว่าง ในช่วงไตรมาสที่ 3 (เมษายน - มิถุนายน 2561) มีตำแหน่งงานว่างที่สถานประกอบการ/นายจ้างต้องการให้จัดหาผู้สมัครงาน รวมทั้งสิ้น จำนวน 91,020 อัตรา แยกเป็นเพศชาย จำนวน 10,254 คน (ร้อยละ 11.26) เพศหญิง จำนวน 6,780 คน (ร้อยละ 7.45) และไม่ระบุเพศ จำนวน 73,986 คน (ร้อยละ 81.29) หากนำมาเปรียบเทียบกับช่วงเวลาเดียวกันในไตรมาสที่ 3

ของปีงบประมาณ 2560 พบว่า ตำแหน่งงานว่างลดลง ร้อยละ 21.21 (จาก 115,530 อัตรา เป็น 91,020 อัตรา)

สถานประกอบการที่มาใช้บริการจัดหางานของ กรมการจัดหางาน จำแนกเป็น ส่วนกลางและ ส่วนภูมิภาค ส่วนกลางคือ กรุงเทพมหานคร มีตำแหน่งงานว่าง จำนวน 19,713 อัตรา (ร้อยละ 21.66 สำหรับในส่วนภูมิภาค มีตำแหน่งงานว่าง จำนวน 71,307 อัตรา (ร้อยละ 78.34) โดยภาคที่ นายจ้าง/สถานประกอบการแจ้งความต้องการแรงงาน มากที่สุด คือ ภาคกลาง จำนวน 21,410 อัตรา (ร้อยละ 23.52) รองลงมา คือ ภาคตะวันออกเฉียงเหนือ จำนวน 13,202 อัตรา (ร้อยละ 14.50) ปริมณฑล จำนวน 12,065 อัตรา (ร้อยละ 13.26) ภาคเหนือ จำนวน 12,562 อัตรา (ร้อยละ 13.80) และภาคใต้ จำนวน 12,068 อัตรา (ร้อยละ 13.26) ของตำแหน่งงานว่างทั้งหมดตามลำดับ (ตารางที่ 1.1)



ประเภทอาชีพที่นายจ้าง/สถานประกอบการแจ้งความต้องการมากที่สุด 3 ลำดับแรก คือ อาชีพงานพื้นฐาน จำนวน 30,214 คน (ร้อยละ 33.19) อาชีพรองลงมา คือ พนักงานบริการ พนักงานขาย ในร้านค้าและตลาด จำนวน 17,734 อัตรา (ร้อยละ 19.48) และเสมียน เจ้าหน้าที่ จำนวน 15,267 อัตรา (ร้อยละ 16.77) นายจ้าง/สถานประกอบการมีความต้องการแรงงานที่มีวุฒิการศึกษาระดับมัธยมศึกษา มากที่สุด คือ จำนวน 30,586 อัตรา (ร้อยละ 33.60) (ตารางที่ 1.4) เมื่อเปรียบเทียบกับช่วงเวลาเดียวกัน ในไตรมาสที่ 3 ของปีงบประมาณ 2560 พบว่า นายจ้าง/สถานประกอบการมีความต้องการแรงงานลดลงทุกตำแหน่ง ยกเว้น ผู้บัญชีตามกฎหมาย

ข้าราชการอาวุโส ผู้จัดการ และผู้ฝึกงาน ที่มีความต้องการแรงงานเพิ่มขึ้น

เมื่อแยกตามอายุ พบว่า นายจ้าง/สถานประกอบการมีความต้องการแรงงานในช่วงอายุระหว่าง 18 -24 ปี มากที่สุด จำนวน 35,466 อัตรา (ร้อยละ 38.96) รองลงมา อายุระหว่าง 25-29 ปี จำนวน 21,635 อัตรา (ร้อยละ 23.77) อายุระหว่าง 30-39 ปี จำนวน 15,078 อัตรา (ร้อยละ 16.57) อายุระหว่าง 40-49 ปี จำนวน 9,994 อัตรา (ร้อยละ 10.98) อายุระหว่าง 50-59 ปี จำนวน 4,407 อัตรา (ร้อยละ 4.84) อายุ 15-17 ปี จำนวน 3,766 อัตรา (ร้อยละ 4.14) และอายุ 60 ปีขึ้นไป จำนวน 674 อัตรา (ร้อยละ 0.74) ของตำแหน่งงานว่างทั้งหมดตามลำดับ (ตารางที่ 1.5)

1.4 การบรรจุนงาน ในช่วงไตรมาสที่ 3 (เมษายน - มิถุนายน 2561) ของปีงบประมาณ 2561 การให้บริการจัดหางานของกรมการจัดหางานมีผู้ได้รับการบรรจุนงานทั้งหมด จำนวน 76,609 คน คิดเป็น ร้อยละ 82.88 ของผู้สมัครงานที่มาใช้บริการจัดหางานแยกเป็น เพศชาย จำนวน 32,471 คน (ร้อยละ 42.39) เพศหญิง จำนวน 44,138 คน (ร้อยละ 57.61) (ตารางที่ 1.1) เมื่อเปรียบเทียบกับช่วงเวลาเดียวกันในไตรมาสที่ 3 ของปีงบประมาณ 2560 พบว่า ในไตรมาสที่ 3 ของปีงบประมาณ 2561 ผู้ได้รับการบรรจุนงานเพิ่มขึ้นร้อยละ 3.40 (จากผู้ได้รับการบรรจุนงานร้อยละ 79.48 เป็น ร้อยละ 82.88)

เมื่อแยกการบรรจุนงานตามระดับการศึกษา พบว่า ผู้ที่ได้รับการบรรจุนงานมีวุฒิการศึกษา ระดับมัธยมศึกษา มากที่สุด จำนวน 34,537 คน (ร้อยละ 45.08) รองลงมา ระดับปริญญาตรี จำนวน 17,365 คน (ร้อยละ 22.67) ระดับปวส. จำนวน 9,672 คน (ร้อยละ 12.63) ระดับประถมศึกษาและต่ำกว่า จำนวน 7,460 คน (ร้อยละ 9.74) ระดับปวช. จำนวน 6,913 คน (ร้อยละ 9.02) ระดับอนุปริญญา จำนวน 355 คน (ร้อยละ 0.46) ระดับปริญญาโท จำนวน 306 คน (ร้อยละ 0.40) ของผู้ได้รับการบรรจุนงานทั้งหมด (ตารางที่ 1.8)

หากแยกการบรรจุนตามอายุ พบว่า ผู้ได้รับการบรรจุนมากที่สุด คือช่วงอายุระหว่าง 30 -39 ปี จำนวน 25,314 คน (ร้อยละ 33.04) รองลงมา ช่วงอายุระหว่าง 18-24 ปี จำนวน 20,680 คน (ร้อยละ 26.99) อายุระหว่าง 25-29 ปี จำนวน 14,136 คน (ร้อยละ 18.45) อายุระหว่าง 40-49 ปี จำนวน 10,925 คน (ร้อยละ 14.26) อายุระหว่าง 50-59 ปี จำนวน 2,527 คน (ร้อยละ 3.30) อายุระหว่าง 15-17 ปี จำนวน 2,417 คน (ร้อยละ 3.15) และอายุ 60 ปีขึ้นไป จำนวน 610 คน (ร้อยละ 0.80) ของจำนวนผู้ได้รับการบรรจุนทั้งหมดตามลำดับ (ตารางที่ 1.9) เมื่อเปรียบเทียบกับช่วงเวลาเดียวกัน ในไตรมาสที่ 3 ของปีงบประมาณ 2560 พบว่า ในไตรมาสที่ 3 ของปีงบประมาณ 2561 ทุกช่วงอายุ ได้รับการบรรจุนลดลง ยกเว้น ช่วงอายุ 15-17 ปี 18-24 ปี และ 60 ปีขึ้นไป ได้รับการบรรจุนเพิ่มขึ้น

และเมื่อแยกการบรรจุนตามประเภทอาชีพ พบว่า ประเภทอาชีพที่ได้รับการบรรจุนมากที่สุด 3 ลำดับแรก คือ อาชีพงานพื้นฐาน จำนวน 27,213 คน (ร้อยละ 35.52) รองลงมา พนักงานบริการ พนักงานขายในร้านค้าและตลาด 14,694 คน (ร้อยละ 19.18) และเสมียน เจ้าหน้าที่ จำนวน 14,040 คน (ร้อยละ 18.33)



ประเภทอุตสาหกรรมที่มีการบรรจุนมากที่สุด 3 ลำดับแรก คือ อุตสาหกรรมการผลิต จำนวน 28,211 คน (ร้อยละ 36.82) รองลงมา อุตสาหกรรมการขายส่งและการขายปลีก การซ่อมแซมยานยนต์ และจักรยานยนต์ จำนวน 20,561 คน (ร้อยละ 26.84) และที่พักแรม และบริการด้านอาหาร จำนวน 6,356 คน (ร้อยละ 8.30) ซึ่งทั้ง 3 ประเภทอุตสาหกรรม

ดังกล่าว ผู้มีวุฒิการศึกษาระดับมัธยมศึกษาได้รับการบรรจุนมากที่สุด (ตารางที่ 1.10)

เมื่อแยกการบรรจุนตามอายุและประเภทอุตสาหกรรมใน 3 ลำดับแรก พบว่า ผู้ที่มีช่วงอายุระหว่าง 30-39 ปี ได้รับการบรรจุนมากที่สุด จำนวน 25,314 คน (ร้อยละ 33.04) รองลงมา คือ อายุระหว่าง 18-24 ปี จำนวน 20,680 คน (ร้อยละ 26.99) และช่วงอายุระหว่าง 25-29 ปี จำนวน 14,136 คน (ร้อยละ 18.45) โดยทั้ง 3 ช่วงอายุ เป็นการบรรจุนในประเภทอุตสาหกรรมการผลิตมากที่สุด (ตารางที่ 1.11) เมื่อเปรียบเทียบกับช่วงเวลาเดียวกันในไตรมาสที่ 3 ของปี 2560 พบว่า ผู้ที่มีอายุระหว่าง 15-17 ปี ได้รับการบรรจุนเพิ่มขึ้นมากที่สุด (จาก 750 คน เป็น 2,417 คน)

ตารางแสดงผู้ลงทะเบียนสมัครงาน ตำแหน่งงานว่าง และการบรรจุน จำแนกตามระดับการศึกษา

วุฒิการศึกษา	ผู้ลงทะเบียนสมัครงาน	ตำแหน่งงานว่าง	บรรจุน
รวม	41,147	91,020	76,609
ประถมศึกษาและต่ำกว่า	3,246	15,745	7,460
มัธยมศึกษา	18,732	30,586	34,537
ปวช.	3,655	13,950	6,913
- พาณิชย	877	82	2,149
- ช่าง	757	253	1,424
- อื่นๆ	2,021	13,615	3,340
ปวส.	5,272	13,330	8,863
- พาณิชย	1,604	72	3,878
- ช่าง	1,030	227	2,179
- อื่นๆ	2,638	13,031	3,615
อนุปริญญา	198	7,341	355
ปริญญาตรี	9,908	9,704	17,365
ปริญญาโท	135	353	306
ปริญญาเอก	1	11	1
อื่น ๆ	0	0	0

1.5 โครงการก้าวสู่งานที่ดี คนมีคุณภาพ (Smart Job Smart Workers)

กรมการจัดหางานได้มีการจัดทำโครงการก้าวสู่งานที่ดี คนมีคุณภาพ (Smart Job Smart Workers) เป็นการให้บริการประชาชนโดยนำ

เทคโนโลยีมาช่วยในการลดขั้นตอนการปฏิบัติงาน เพื่อให้ประชาชนได้รับความสะดวก รวดเร็ว สามารถสืบค้นข้อมูลด้วยตนเอง นอกจากนี้ ยังมีจุดการให้บริการคนพิการ เพื่ออำนวยความสะดวกให้แก่คนพิการเป็นลำดับแรก มีการให้บริการตามระบบ Recruitment เพื่อคัดกรองผู้สมัครงานให้ทำงานได้ตามความรู้ ความสามารถ ทักษะ และประสบการณ์ของตนเอง รวมทั้งมีการให้บริการแนะแนวอาชีพ โดยการบริการข้อมูลอาชีพ บริการทดสอบความพร้อมทางอาชีพด้วยตนเอง แนะนำอาชีพและให้คำปรึกษาอาชีพทั้งรายบุคคลและรายกลุ่ม มีการแสดงสินค้ากลุ่มผู้รับงานไปทำที่บ้าน และการประกอบอาชีพอิสระ โดยในช่วงไตรมาสที่ 3 (เมษายน - มิถุนายน 2561) ของปีงบประมาณ 2561 มีผู้ติดต่อขอรับบริการตามโครงการ ทั่วประเทศรวมทั้งสิ้น จำนวน 52,208 คน โดยให้บริการ ณ กรุงเทพมหานคร จำนวน 14,429 คน คิดเป็นร้อยละ 27.64 ส่วนภูมิภาค จำนวน 37,779 คน คิดเป็นร้อยละ 72.36 ทั้งนี้ มีผู้ติดต่อขอรับบริการตามโครงการจากภาคกลางมากที่สุด จำนวน 8,882 คน คิดเป็นร้อยละ 17.01 จังหวัดในภาคกลางที่มีผู้ติดต่อขอรับบริการมากที่สุด คือ ชลบุรี ภาคที่มีผู้มาขอรับบริการรองลงมา คือ ปริมณฑล จำนวน 8,397 คน คิดเป็น ร้อยละ 16.08 จังหวัดในปริมณฑลที่มีผู้มาขอรับบริการมากที่สุด คือ สมุทรปราการ ภาคตะวันออกเฉียงเหนือมีผู้มาขอรับบริการ จำนวน 7,762 คน คิดเป็นร้อยละ 14.87 จังหวัดในภาคตะวันออกเฉียงเหนือที่มีผู้มาขอรับบริการมากที่สุด คือ อุบลราชธานี ภาคเหนือมีผู้มาขอรับบริการ จำนวน 6,663 คน คิดเป็นร้อยละ 12.76 จังหวัดในภาคเหนือที่มีผู้มาขอรับบริการมากที่สุด คือ พิชณุโลก และภาคใต้มีผู้มาขอรับบริการ จำนวน 6,075 คน คิดเป็นร้อยละ 11.64 จังหวัดในภาคใต้ที่มีผู้มาขอรับบริการมากที่สุด คือ ปัตตานี (ตารางที่ 1.15)

1.6 โครงการส่งเสริมการมีงานทำของผู้สูงอายุในอุตสาหกรรมบริการและการท่องเที่ยว

กรมการจัดหางานได้จัดทำโครงการส่งเสริมการมีงานทำของผู้สูงอายุในอุตสาหกรรมบริการและ

การท่องเที่ยว โดยมีวัตถุประสงค์ในการพัฒนาทักษะความสามารถของผู้สูงอายุที่มีอายุ 60 ปี ขึ้นไป เพื่อทำงานในอุตสาหกรรมบริการและการท่องเที่ยว โดยกรมการจัดหางานจะประสานและส่งเสริมให้ภาคเอกชนในธุรกิจบริการ การโรงแรม และการท่องเที่ยวมีส่วนร่วมในการจ้างผู้สูงอายุเข้าทำงานในธุรกิจบริการต่าง ๆ รวมไปถึงการจ้างทำสินค้าจากกลุ่มชมรมผู้สูงอายุ เพื่อตลาดโรงแรมและแหล่งท่องเที่ยว โดยในไตรมาสที่ 3 ของปีงบประมาณ 2561 (เมษายน - มิถุนายน 2561) มีผู้สูงอายุสมัครขอรับบริการทั้งสิ้น จำนวน 346 คน โดยภาคที่มีผู้สูงอายุสมัครขอรับบริการมากที่สุด คือ ภาคตะวันออกเฉียงเหนือ จำนวน 83 คน (ร้อยละ 23.99) จังหวัดในภาคตะวันออกเฉียงเหนือที่มีผู้สูงอายุมาขอรับบริการมากที่สุด คือ บุรีรัมย์ บึงกาฬ หนองบัวลำภู และเลย รองลงมา คือ ภาคกลาง จำนวน 64 คน (ร้อยละ 18.50) จังหวัดในภาคกลางที่มีผู้สูงอายุมาขอรับบริการมากที่สุด คือ ปราจีนบุรี ภาคเหนือ จำนวน 54 คน (ร้อยละ 15.61) จังหวัดในภาคเหนือที่มีผู้สูงอายุมาขอรับบริการมากที่สุด คือ ตาก ภาคใต้ จำนวน 40 คน (ร้อยละ 11.56) จังหวัดในภาคใต้ที่มีผู้สูงอายุมาขอรับบริการมากที่สุด คือ พังงา

1.7 โครงการ 1 อำเภอ 1 ภูมิปัญญา

เป็นโครงการที่ส่งเสริมให้ผู้สูงอายุมีโอกาสมีงานทำ มีอาชีพ มีรายได้ สามารถพึ่งพาตนเอง และมีความสุขในการทำงาน โดยการคัดเลือกผู้สูงอายุที่มีทักษะและองค์ความรู้ด้านภูมิปัญญาท้องถิ่นในสาขาต่าง ๆ และได้ขึ้นทะเบียนงานกับกรมการจัดหางาน เข้าร่วมโครงการเป็นวิทยากรถ่ายทอดองค์ความรู้ให้กับคนในชุมชนหรือบุคคลที่สนใจ เพื่อเป็นการสร้างคุณค่าและความภาคภูมิใจให้กับผู้สูงอายุ โดยในไตรมาสที่ 3 ของปีงบประมาณ 2561 (เมษายน - มิถุนายน 2561) มีผู้สูงอายุที่ได้รับการจ้างงาน จำนวน 27 คน และมีผู้ได้รับการถ่ายทอดองค์ความรู้ จำนวน 250 คน ภาคที่มีการจ้างงานผู้สูงอายุตามโครงการ 1 อำเภอ 1 ภูมิปัญญามากที่สุด คือ ภาคตะวันออกเฉียงเหนือ

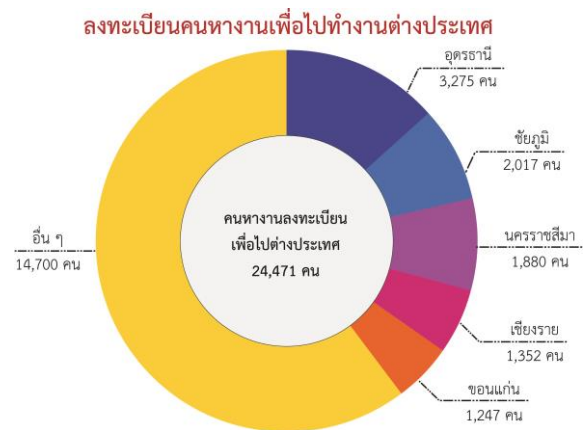
2. การจัดการหางานต่างประเทศ

การบริหารแรงงานไทยไปต่างประเทศ เพื่อกำกับดูแลการจัดส่งแรงงานไทยไปทำงานต่างประเทศ คัดกรองสิทธิประโยชน์ต่าง ๆ ให้แรงงานไทยได้รับค่าจ้างที่เป็นธรรม มีสภาพความเป็นอยู่และสภาพการทำงานที่เหมาะสม โดยดำเนินการพิจารณาคำขออนุญาตให้ผู้ได้รับอนุญาตจัดหางาน รับสมัครและประกาศรับสมัครคนหางานเป็นการล่วงหน้า พิจารณาคำขออนุญาตจัดส่งคนหางานไปทำงานต่างประเทศ นายจ้างขอพาลูกจ้างไปทำงาน/ฝึกงานในต่างประเทศ รับแจ้งการเดินทางกลับไปทำงานต่างประเทศ อบรมคนหางานก่อนเดินทางไปทำงานต่างประเทศ รวมทั้งจัดทำโครงการต่าง ๆ เพื่อส่งเสริมให้แรงงานไทยมีงานทำ และมีรายได้จากการไปทำงานต่างประเทศ ในช่วงไตรมาสที่ 3 (เมษายน - มิถุนายน 2561) ของปีงบประมาณ 2561 มีผลการดำเนินงานดังนี้

2.1 คนหางานลงทะเบียนเพื่อไปทำงานต่างประเทศ

ในช่วงไตรมาสที่ 3 (เมษายน - มิถุนายน 2561) มีคนหางานมาลงทะเบียนเพื่อไปทำงานต่างประเทศ รวมทั้งสิ้น จำนวน 24,471 คน แยกเป็น เพศชาย 18,247 คน (ร้อยละ 74.57) เพศหญิง 6,224 คน (ร้อยละ 25.43) เมื่อเปรียบเทียบกับช่วงเวลาเดียวกันในไตรมาสที่ 3 ของปีงบประมาณ 2560 พบว่า คนหางานลงทะเบียนเพื่อไปทำงานต่างประเทศ เพิ่มขึ้น (จาก 20,411 คน เป็น 24,471 คน) คิดเป็นร้อยละ 19.89 โดยในไตรมาสที่ 3 ของปีงบประมาณ 2561 คนหางานลงทะเบียนที่ภาคตะวันออกเฉียงเหนือมากที่สุด จำนวน 16,637 คน (ร้อยละ 67.99) โดยจังหวัดที่มีคนหางานลงทะเบียนเพื่อไปทำงานต่างประเทศมากที่สุด คือ จังหวัดอุดรธานี จำนวน 3,275 คน (ร้อยละ 13.38) รองลงมา คือ ชัยภูมิ จำนวน 2,017 คน (ร้อยละ 8.24) นครราชสีมา จำนวน 1,880 คน (ร้อยละ 7.68) เชียงราย จำนวน 1,352 คน (ร้อยละ 5.52)

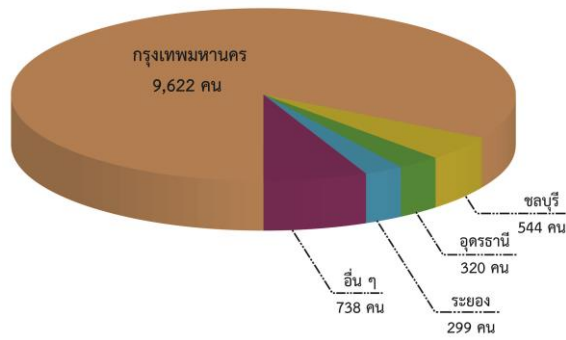
และขอนแก่น จำนวน 1,247 คน (ร้อยละ 5.10) ของจำนวนคนหางานที่ลงทะเบียนเพื่อไปทำงานต่างประเทศทั้งหมดตามลำดับ ส่วนที่เหลือลงทะเบียนที่จังหวัดอื่นๆ รวมจำนวน 14,700 คน (ร้อยละ 60.07) (ตารางที่ 2.1) และในจำนวนคนหางานที่ลงทะเบียนเพื่อไปทำงานต่างประเทศพบว่า มีวุฒิการศึกษาระดับมัธยมศึกษามากที่สุด คือ จำนวน 15,119 คน (ร้อยละ 61.78) รองลงมา คือ ระดับประถมศึกษา จำนวน 3,024 คน (ร้อยละ 12.36) และระดับปริญญาตรี จำนวน 2,493 คน (ร้อยละ 10.19) นอกนั้นเป็นวุฒิมัธยมศึกษาในระดับอื่นๆ จำนวน 3,835 คน (ร้อยละ 15.67) (ตารางที่ 2.2)



2.2 การอบรมคนหางานก่อนเดินทางไปทำงานต่างประเทศ

ในช่วงไตรมาสที่ 3 (เมษายน - มิถุนายน 2561) ได้อบรมคนหางานก่อนเดินทางไปทำงานต่างประเทศ จำนวน 11,523 คน โดยคนหางานเข้ารับการอบรมที่กรุงเทพมหานครมากที่สุด จำนวน 9,622 คน (ร้อยละ 83.50) รองลงมา คือ ชลบุรี จำนวน 544 คน (ร้อยละ 4.72) อุดรธานี จำนวน 320 คน (ร้อยละ 2.78) และระยอง จำนวน 299 คน (ร้อยละ 2.60) ของจำนวนคนหางานที่เข้ารับการอบรมก่อนการเดินทางไปทำงานต่างประเทศทั้งหมด ตามลำดับ ส่วนที่เหลือจำนวน 738 คน (ร้อยละ 6.40) อบรมที่จังหวัดอื่นๆ (ตารางที่ 2.3) เมื่อเปรียบเทียบกับช่วงเวลาเดียวกันในไตรมาสที่ 3 ของปีงบประมาณ 2560 พบว่า การอบรมคนหางานก่อนเดินทางไปทำงานต่างประเทศลดลง (จาก 12,520 คน เป็น 11,523 คน) คิดเป็นร้อยละ 7.96

อบรมคนหางานก่อนเดินทางไปทำงานต่างประเทศ



2.3 การจัดส่งแรงงานไทยไปทำงาน

ต่างประเทศ

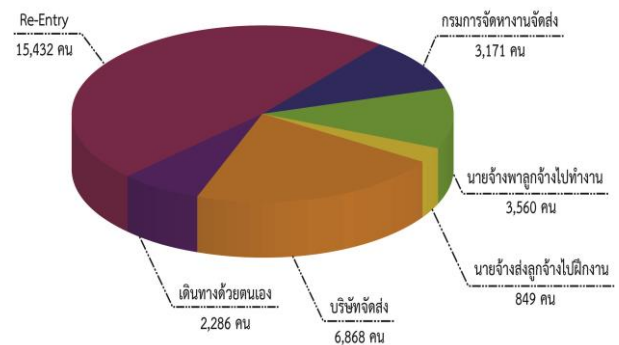
ในช่วงไตรมาสที่ 3 (เมษายน - มิถุนายน 2561) มีคนงานไทยที่ได้รับอนุญาตให้เดินทางไปทำงานต่างประเทศ รวมทั้งหมด จำนวน 32,166 คน เมื่อเปรียบเทียบกับช่วงเวลาเดียวกันในไตรมาสที่ 3 ของปีงบประมาณ 2560 พบว่า มีจำนวนเพิ่มขึ้น (จาก 30,970 คน เป็น 32,166 คน) คิดเป็นร้อยละ 3.86 โดยจังหวัดที่มีคนหางานมาขออนุญาตเดินทางไปทำงานต่างประเทศมากที่สุด คือ กรุงเทพมหานคร จำนวน 16,068 คน (ร้อยละ 49.95) และเป็นคนหางานที่มาขออนุญาตเดินทางไปทำงานต่างประเทศจากจังหวัดในส่วนภูมิภาค จำนวน 16,098 คน (ร้อยละ 50.05) ซึ่งเป็นคนหางานจากภาคตะวันออกเฉียงเหนือมากที่สุด จำนวน 8,389 คน (ร้อยละ 26.08) รองลงมา คือ ภาคเหนือ จำนวน 2,911 คน (ร้อยละ 9.05) ภาคกลาง จำนวน 2,038 คน (ร้อยละ 6.34) ภาคใต้ จำนวน 1,766 คน (ร้อยละ 5.49) และปริมณฑล จำนวน 994 คน (ร้อยละ 3.09) ของจำนวนคนงานไทยที่ได้รับอนุญาตให้เดินทางไปทำงานต่างประเทศ (ตารางที่ 2.4)

จำนวนคนงานไทยที่ได้รับอนุญาตให้เดินทางไปทำงานต่างประเทศพบว่า ได้เดินทางไปทำงานต่างประเทศโดยบริษัทจัดหางานเป็นผู้จัดส่ง จำนวน 6,868 คน (ร้อยละ 21.35) กรมการจัดหางานจัดส่ง จำนวน 3,171 คน (ร้อยละ 9.86) คนงานแจ้งเดินทางไปทำงานด้วยตนเอง จำนวน 2,286 คน (ร้อยละ 7.11) นายจ้างพาลูกจ้างไปทำงาน จำนวน 3,560 คน (ร้อยละ 11.06) นายจ้างพาลูกจ้างไปฝึกงาน

จำนวน 849 คน (ร้อยละ 2.64) และ RE-ENTRY จำนวน 15,432 คน (ร้อยละ 47.98) (ตารางที่ 2.4)

คนงานไทยที่ได้รับอนุญาตให้เดินทางไปทำงานต่างประเทศ ส่วนใหญ่เดินทางไปทำงานในประเทศได้วันมากที่สุด จำนวน 9,760 คน (ร้อยละ 30.34) รองลงมา คือ สาธารณรัฐเกาหลีใต้ จำนวน 3,045 คน (ร้อยละ 9.47) อิสราเอล จำนวน 2,279 คน (ร้อยละ 7.09) ญี่ปุ่น จำนวน 2,208 คน (ร้อยละ 6.86) และสวีเดน จำนวน 2,173 คน (ร้อยละ 6.75) ของจำนวนผู้ได้รับอนุญาตให้เดินทางไปทำงานต่างประเทศทั้งหมดตามลำดับ นอกนั้นเดินทางไปประเทศอื่น ๆ รวมจำนวน 12,701 คน (ร้อยละ 39.49) (ตารางที่ 2.5)

อนุมัติการเดินทางไปทำงานต่างประเทศ



เมื่อพิจารณาจำนวนคนงานไทยที่ได้รับอนุญาตให้เดินทางไปทำงานต่างประเทศ พบว่า ประเภทอาชีพที่คนงานไทยเดินทางไปทำงานต่างประเทศมากที่สุดคือ ผู้ปฏิบัติงานในโรงงาน ผู้ควบคุมเครื่องจักร และผู้ปฏิบัติงานด้านการประกอบ จำนวน 10,985 คน (ร้อยละ 34.15) รองลงมา ผู้ปฏิบัติงานฝีมือด้านการเกษตรและประมง จำนวน 5,775 คน (ร้อยละ 17.95) อาชีพงานพื้นฐาน จำนวน 4,538 คน (ร้อยละ 14.11) ผู้ปฏิบัติงานโดยใช้ฝีมือในธุรกิจต่างๆ จำนวน 4,120 คน (ร้อยละ 12.81) พนักงานบริการ พนักงานขายในร้านค้าและตลาด จำนวน 2,860 คน (ร้อยละ 8.89) ช่างเทคนิคและผู้ปฏิบัติงานที่เกี่ยวข้อง จำนวน 2,242 คน (ร้อยละ 6.97) ผู้ประกอบวิชาชีพด้านต่าง ๆ จำนวน 1,033 คน (ร้อยละ 3.21) นอกนั้นเป็นประเภทอาชีพอื่น ๆ จำนวน 613 คน (ร้อยละ 1.91)

3. การแนะแนวและส่งเสริมการประกอบอาชีพ

การแนะแนวและส่งเสริมการประกอบอาชีพ เพื่อให้นักเรียน นักศึกษาผู้ที่อยู่ในวัยทำงาน และผู้กำลังเข้าสู่ตลาดแรงงาน มีความรู้ ความสามารถ และทราบความถนัดในการประกอบอาชีพของแต่ละคน โดยให้การแนะแนวอาชีพ ระดับหมู่บ้าน ดำเนินงานส่งเสริมการประกอบอาชีพอิสระให้ประชาชนทั่วไป ส่งเสริมการมีงานทำให้ ทหารกองประจำการ จัดงานวันมหกรรมอาชีพ งานวันแนะแนวอาชีพ และจัดประชุม / สัมมนาครูแนะแนวอาชีพ ซึ่งในช่วงไตรมาสที่ 3 (เมษายน - มิถุนายน 2561) ของปีงบประมาณ 2561 มีผลการดำเนินงาน ดังนี้

3.1 การแนะแนวอาชีพให้แก่ นักเรียน นักศึกษา ประชาชนทั่วไป และผู้ประกันตน กรณีว่างงาน รวมทั้งหมด จำนวน 64,782 คน แยกเป็น เพศชาย จำนวน 28,979 คน เพศหญิง จำนวน 35,803 คน ทั้งนี้ ได้แนะแนวอาชีพให้แก่ **นักเรียน นักศึกษา**ทุกระดับ จำนวน 27,991 คน แยกเป็น เพศชาย จำนวน 12,656 คน เพศหญิง จำนวน 15,335 คน **ประชาชนทั่วไป** จำนวน 14,394 คน แยกเป็น เพศชาย จำนวน 6,461 คน เพศหญิง จำนวน 7,933 คน และ**ผู้ประกันตนกรณีว่างงาน** จำนวน 22,397 คน แยกเป็น เพศชาย จำนวน 9,862 คน เพศหญิง จำนวน 12,535 คน (**ตารางที่ 3.1**) เมื่อเปรียบเทียบกับช่วงเวลาเดียวกันในไตรมาสที่ 3 ของปีงบประมาณ 2560 พบว่า การแนะแนวอาชีพให้แก่ นักเรียน นักศึกษา ประชาชนและผู้ประกันตนกรณีว่างงานลดลง (จาก 108,519 คน เป็น 64,782 คน) คิดเป็นร้อยละ 40.30

3.2 การแนะแนวอาชีพให้ทหารกองประจำการที่จะปลดเป็นทหารกองหนุน

ในไตรมาสที่ 3 ของปีงบประมาณ 2561 (เมษายน - มิถุนายน 2561) ได้จัดกิจกรรมส่งเสริมการมีงานทำให้ทหารกองประจำการที่จะปลดเป็นทหารกองหนุนได้มีงานทำและสามารถประกอบอาชีพตามความรู้ ความสามารถ โดยการจัดหางานและส่งเสริมการประกอบอาชีพอิสระ ซึ่งมีผู้เข้าร่วมกิจกรรม จำนวน 3,770 คน ได้รับการส่งเสริมอาชีพอาชีพอิสระ โดยการทดลองปฏิบัติ จำนวน 2,868 คน รับคำปรึกษาแนะแนวอาชีพ จำนวน 2,704 คน ทดสอบวัดบุคลิกภาพ จำนวน 2,788 คน (**ตารางที่ 3.2**) เมื่อเปรียบเทียบกับช่วงเวลาเดียวกันในไตรมาสที่ 3 ของปีงบประมาณ 2560 พบว่า ผู้เข้าร่วมกิจกรรมเพิ่มขึ้น (จาก 2,354 คน เป็น 3,770 คน) คิดเป็นร้อยละ 60.15

3.3 การแนะแนวอาชีพให้เด็กและเยาวชนในสถานพินิจและคุ้มครองเด็กและเยาวชน

ในไตรมาสที่ 3 ของปีงบประมาณ 2561 (เมษายน - มิถุนายน 2561) ได้จัดกิจกรรมแนะแนวอาชีพให้เยาวชนในสถานพินิจคุ้มครองเด็กและเยาวชนได้ประกอบอาชีพตามความรู้ ความสามารถ และความสนใจของตนเอง โดยการแนะแนวอาชีพ ทดสอบความถนัดทางอาชีพ และสาธิตการประกอบอาชีพอิสระ ซึ่งมีผู้เข้าร่วมกิจกรรม จำนวน 703 คน แยกเป็น เพศชาย จำนวน 692 คน เพศหญิง จำนวน 11 คน รับคำปรึกษาแนะแนวอาชีพ จำนวน 703 คน ทดสอบวัดบุคลิกภาพ จำนวน 700 คน และเข้าร่วมส่งเสริมอาชีพและทดลองปฏิบัติ จำนวน 703 คน (**ตารางที่ 3.3**) เมื่อเปรียบเทียบกับช่วงเวลาเดียวกันในไตรมาสที่ 3 ของปีงบประมาณ 2560 พบว่า ผู้เข้าร่วมกิจกรรมดังกล่าวลดลง (จาก 1,216 คน เป็น 703 คน) คิดเป็นร้อยละ 42.19

3.4 สร้างเครือข่ายการแนะแนวอาชีพ

ในช่วงไตรมาสที่ 3 ของปี 2561 (เมษายน - มิถุนายน 2561) ได้ดำเนินการจัดสัมมนาเครือข่ายการแนะแนวอาชีพ ได้แก่ ครูแนะแนว ผู้แทนหน่วยงาน/องค์กรที่เกี่ยวข้องทั้งภาครัฐและเอกชน โดยให้ความรู้และแลกเปลี่ยนข้อมูลข่าวสาร ตลาดแรงงาน เพื่อให้เครือข่ายดังกล่าวนำความรู้ที่ได้รับจากการสัมมนาไปใช้ในการปฏิบัติงานให้เกิดประสิทธิภาพ ซึ่งมีหน่วยงานเข้าร่วมโครงการจำนวน 595 แห่ง และมีผู้เข้าร่วมสัมมนาจำนวน 892 คน แยกเป็น เพศชาย จำนวน 218 คน เพศหญิง จำนวน 674 คน (ตารางที่ 3.4) เมื่อเปรียบเทียบกับช่วงเวลาเดียวกันในไตรมาสที่ 3 ของปีงบประมาณ 2561 พบว่า ผู้เข้าร่วมกิจกรรมดังกล่าวเพิ่มขึ้น (จาก 524 คน เป็น 892 คน) คิดเป็นร้อยละ 70.23

3.5 การส่งเสริมการรับงานไปทำที่บ้าน

ในไตรมาสที่ 3 ของปีงบประมาณ 2561 (เมษายน - มิถุนายน 2561) ได้จัดกิจกรรมการส่งเสริมและการรับงานไปทำที่บ้าน โดยการจัดอบรมให้ความรู้แก่กลุ่มที่เข้าร่วมโครงการเพื่อพัฒนาผู้รับงานไปทำที่บ้าน และผู้นำกลุ่มผู้รับงานไปทำที่บ้านให้มีความรู้ในด้านต่าง ๆ ที่จำเป็นต่อการดำเนินงาน ซึ่งได้มีการจัดอบรมประชาชนทั่วไปที่ประสงค์จะรับงานไปทำที่บ้าน กลุ่มผู้รับงาน ฯ และแรงงานนอกระบบจำนวน 302 คน แยกเป็น เพศชาย จำนวน 32 คน เพศหญิง จำนวน 270 คน จัดทะเบียนกลุ่มผู้รับงานไปทำที่บ้าน จำนวน 297 คน แยกเป็น เพศชาย จำนวน 58 คน เพศหญิง จำนวน 239 คน ผู้รับงานไปทำที่บ้านประกอบอาชีพมีรายได้ จำนวน 143 คน แยกเป็น เพศชาย จำนวน 11 คน เพศหญิง จำนวน 132 คน (ตารางที่ 3.5) เมื่อเปรียบเทียบกับช่วงเวลาเดียวกันในไตรมาสที่ 3 ของปีงบประมาณ 2560 พบว่า ผู้เข้าร่วมกิจกรรมการส่งเสริมการรับงานไปทำที่บ้านลดลง (จาก 373 คน เป็น 302 คน) คิดเป็นร้อยละ 19.03

3.6 การส่งเสริมการประกอบอาชีพอิสระให้กับผู้สูงอายุ

ในช่วงไตรมาสที่ 3 ของปีงบประมาณ 2561 (เมษายน - มิถุนายน 2561) มีการดำเนินการแนะแนวและส่งเสริมการประกอบอาชีพรวมทั้งให้คำปรึกษาด้านอาชีพแก่ผู้สูงอายุ ซึ่งมีผู้สูงอายุเข้าร่วมกิจกรรม ดังนี้

- ส่งเสริมอาชีพและทดลองปฏิบัติ จำนวน 658 คน
- อบรมให้ความรู้ด้านการประกอบการ/การตลาด/เงินทุน จำนวน 577 คน
- ผู้สูงอายุประกอบอาชีพมีรายได้ จำนวน 456 คน

3.7 โครงการศูนย์ตรีเทพเพื่อการจ้างงานและยกระดับรายได้ครบวงจร

ในช่วงไตรมาสที่ 3 ของปีงบประมาณ 2561 (เมษายน - มิถุนายน 2561) ได้มีการดำเนินการตามโครงการศูนย์ตรีเทพเพื่อการจ้างงานและยกระดับรายได้ครบวงจรโดยการให้บริการจัดหางานโดยเน้นกระบวนการแนะแนวอาชีพ การให้คำปรึกษา การให้ข้อมูลและความรู้ในเรื่องต่างๆ เพื่อนำไปสู่การจ้างงานและการประกอบอาชีพอิสระ ทำให้ประชาชนมีงานทำมีรายได้ ซึ่งมีผู้เข้ารับบริการต่างๆ ดังนี้ (ตารางที่ 3.7)

- ผู้รับบริการ จำนวน 6,675 คน
- ได้รับการบรรจุงาน จำนวน 2,893 คน
- แนะนำให้คำปรึกษาด้านอาชีพ 6,163 คน
- ประกอบอาชีพอิสระ จำนวน 553 คน

เมื่อเปรียบเทียบกับช่วงเวลาเดียวกันในไตรมาสที่ 3 ของปีงบประมาณ 2560 พบว่า ผู้เข้ารับบริการต่าง ๆ ลดลง (จาก 8,911 คน เป็น 6,675 คน) คิดเป็นร้อยละ 25.09

3.8 โครงการเพิ่มอาชีพ เพิ่มรายได้

เป็นการดำเนินการเพื่อให้ผู้ว่างงาน ผู้ถูกเลิกจ้าง แรงงานรอฤดูกาล ผู้ประสบภัยธรรมชาติ ประชาชนทั่วไป และแรงงานที่มีรายได้น้อย ได้มีความรู้ ทักษะในการประกอบอาชีพ สามารถนำความรู้ที่ได้รับไปประกอบอาชีพใหม่หรืออาชีพเสริมเพื่อก่อให้เกิดรายได้ โดยในช่วงไตรมาสที่ 3

ของปีงบประมาณ 2561 (เมษายน - มิถุนายน 2561) ได้มีการส่งเสริมการประกอบอาชีพ จำนวน 32 รุ่น จำนวน 657 คน แยกเป็น เพศชาย จำนวน 71 คน เพศหญิง จำนวน 586 คน และผู้ได้รับการส่งเสริมการประกอบอาชีพมีรายได้ จำนวน 548 คน เมื่อเปรียบเทียบกับช่วงเวลาเดียวกันในไตรมาสที่ 3 ของปีงบประมาณ 2560 พบว่า ผู้เข้ารับการส่งเสริมการประกอบอาชีพเพิ่มขึ้น (จาก 639 คน เป็น 657 คน) คิดเป็นร้อยละ 2.82

3.9 การสำรวจและจัดทำทะเบียนของผู้สูงอายุที่ต้องการประกอบอาชีพและทำงาน

เป็นการสำรวจความต้องการทำงานของผู้สูงอายุและสำรวจนายจ้าง / สถานประกอบการที่ต้องการจ้างผู้สูงอายุทำงาน และให้ผู้สูงอายุ / นายจ้างเข้าระบบจัดหางานทางเว็บไซต์ของกรมการจัดหางาน โดยผู้สูงอายุเลือกตำแหน่งงานและนายจ้างเลือกผู้สูงอายุเข้าทำงานด้วยการ matching ทั้งนี้ หากผู้สูงอายุประสงค์จะฝึกอาชีพเพื่อเพิ่มทักษะ กรมการจัดหางานจะส่งตัวไปฝึกอาชีพที่กรมพัฒนาฝีมือแรงงานตามความประสงค์ โดยในไตรมาสที่ 3 ของปีงบประมาณ 2561 (เมษายน - มิถุนายน 2561) มีผลการสำรวจ ดังนี้

- สำรวจผู้สูงอายุ จำนวน 5,434 คน
- ผู้สูงอายุต้องการประกอบอาชีพอิสระ

และทำงาน จำนวน 943 คน

- ผู้สูงอายุต้องการประกอบอาชีพอิสระอย่างเดียว จำนวน 3,988 คน

- ผู้สูงอายุต้องการมีงานทำ โดยเป็นอาชีพในระบบอย่างเดียว จำนวน 503 คน

- สถานประกอบการที่ต้องการจ้างผู้สูงอายุ

จำนวน 358 แห่ง

- ตำแหน่งงาน จำนวน 544 อัตรา
- ผู้สูงอายุได้รับการบรรจุงาน จำนวน 183 คน

3.10 การสร้างคุณค่าภูมิปัญญาผู้สูงอายุ

ในไตรมาสที่ 3 ของปีงบประมาณ 2561 (เมษายน - มิถุนายน 2561) ได้มีการส่งเสริมการรวมกลุ่มของผู้สูงอายุที่มีความพร้อมที่ประสงค์จะ

ประกอบอาชีพอิสระ โดยการแนะแนวอาชีพและประสานการฝึกอาชีพตามความต้องการ เพื่อสร้างรายได้และยกระดับคุณภาพชีวิตของผู้สูงอายุให้ดีขึ้น ซึ่งมีผู้เข้าร่วมกิจกรรมต่างๆ ดังนี้

- ผู้สูงอายุที่เข้ารับการอบรม มีจำนวน 191 คน แยกเป็น เพศชาย จำนวน 57 คน เพศหญิง จำนวน 134 คน

- ประกอบอาชีพมีรายได้ จำนวน 171 คน แยกเป็น เพศชาย จำนวน 59 คน เพศหญิง จำนวน 112 คน

- เผยแพร่เอกสาร จำนวน 1,049 แผ่น/ 929 ฉบับ/1,349 เล่ม

3.11 มหกรรมสร้างงาน สร้างอาชีพ เฉลิมพระเกียรติสถาบันพระมหากษัตริย์

ในไตรมาสที่ 3 ของปีงบประมาณ 2561 (เมษายน - มิถุนายน 2561) ได้มีการจัดงานวันมหกรรมสร้างงาน สร้างอาชีพ เฉลิมพระเกียรติสถาบันพระมหากษัตริย์ โดยมีวัตถุประสงค์เพื่อถวายเป็นจรรยภักดีและรำลึกในพระมหากรุณาธิคุณของพระมหากษัตริย์ไทย รวมทั้งเพื่อเผยแพร่ภารกิจของกรมการจัดหางาน โดยมีกิจกรรมดังนี้ (ตารางที่ 3.11)

- ผู้เข้าร่วมงาน จำนวน 8,880 คน แยกเป็น เพศชาย จำนวน 3,661 คน เพศหญิง จำนวน 5,219 คน

- ส่งเสริมอาชีพและทดลองปฏิบัติ จำนวน 4,478 คน

- เข้ารับฟังบรรยาย จำนวน 1,358 คน

- รับคำปรึกษาแนะแนวอาชีพ จำนวน 1,253 คน

- ทดสอบวัดบุคลิกภาพ จำนวน 545 คน

ตารางแสดงการแนะแนวอาชีพและส่งเสริมการประกอบอาชีพ

โครงการ	จำนวน
การแนะแนวอาชีพแก่นักเรียน นักศึกษา ประชาชนทั่วไป และ ผู้ประกันตนกรณีว่างงาน	64,782
โครงการแนะแนวอาชีพให้ทหาร กองประจำการที่จะปลดเป็นทหาร กองหนุน	3,770
โครงการแนะแนวอาชีพให้เด็กและเยาวชน ในสถานพินิจคุ้มครองเด็กและเยาวชน	703
โครงการสร้างเครือข่ายการแนะแนวอาชีพ	892
การส่งเสริมและการรับงานไปทำที่บ้าน	302
การส่งเสริมการประกอบอาชีพอิสระให้กับ ผู้สูงอายุ	658
ศูนย์ตรีเทพเพื่อการจ้างงานและยกระดับ รายได้ครัวบวงจร	6,675
โครงการเพิ่มอาชีพ เพิ่มรายได้	657
การสำรวจและจัดทำทะเบียนของผู้สูงอายุ ที่ต้องการประกอบอาชีพและทำงาน	5,434
สร้างคุณค่าภูมิปัญญาผู้สูงอายุ	191
มหกรรมสร้างงาน สร้างอาชีพ เฉลิมพระเกียรติสถาบันพระมหากษัตริย์	8,880

4. การเผยแพร่ข้อมูลข่าวสาร ตลาดแรงงาน

กรมการจัดหางานมีภารกิจในด้านการ ให้บริการและเผยแพร่ข้อมูลข่าวสารตลาดแรงงาน เพื่อให้ให้นักเรียน นักศึกษา ผู้ว่างงาน และประชาชน ทั่วไปได้นำข้อมูลข่าวสารดังกล่าวไปใช้ประโยชน์ใน การวางแผนการศึกษา วิเคราะห์สถานการณ์ด้าน ตลาดแรงงานและแนวโน้มความต้องการแรงงาน การ ขาดแคลนแรงงาน นอกจากนี้ กรมฯ ได้มีการ ประสานการให้บริการข้อมูลตลาดแรงงานแก่ หน่วยงานทั้งภาครัฐและเอกชน ตลอดจนประสาน ความร่วมมือกับหน่วยงานที่เกี่ยวข้องในการวางแผน พัฒนากำลังแรงงานให้สอดคล้องกับความต้องการ ของตลาดแรงงาน โดยในไตรมาสที่ 3 ของ ปีงบประมาณ 2561 (เมษายน - มิถุนายน 2561) กรมการจัดหางานได้มีการจัดทำและเผยแพร่ข้อมูล

ข่าวสารตลาดแรงงานในรูปแบบและช่องทางต่าง ๆ ดังนี้ (ตารางที่ 4.1)

- เอกสาร/แผ่นพับ จำนวน 499,633 คน
- ประกาศตำแหน่งงานว่าง จำนวน 157,206 คน
- วารสาร รายเดือน/ไตรมาส/ปี จำนวน 91,776 คน
- วิทยุ/โทรทัศน์/อินเทอร์เน็ต จำนวน 1,029,584 คน
- โปสเตอร์/โสตทัศนวัสดุ/นิตรศการ/ป้าย ประชาสัมพันธ์ จำนวน 119,229 คน
- หอกระจายข่าว/เสียงตามสาย จำนวน 35,877 คน

5. การจัดระบบการทำงานของ คนต่างด้าว

การดำเนินการจัดระบบการทำงานของ คนต่างด้าว เพื่อดูแล ตรวจสอบการทำงานของ คนต่างด้าวในประเทศไทยให้เป็นไปตาม กฎหมายและเกิดประโยชน์แก่ประเทศไทยมากที่สุด รวมถึงการควบคุมแรงงานต่างด้าวที่เข้า ประเทศโดยผิดกฎหมาย ซึ่งได้รับการผ่อนผันให้ ประกอบอาชีพเป็นการชั่วคราว รวมทั้งดำเนินการ ในเรื่องพิจารณาออกใบอนุญาตทำงาน ต่ออายุ ใบอนุญาตทำงาน เปลี่ยนแปลงรายการใบอนุญาต ทำงาน ออกใบแทนใบอนุญาตทำงาน รับแจ้งเข้า - ออก จากการทำงาน และการขอเข้ามาดำเนินการของ องค์การเอกชนต่างประเทศในประเทศไทย โดยในช่วง ไตรมาสที่ 3 ของปีงบประมาณ 2561 (เมษายน - มิถุนายน 2561) มีผลการดำเนินงาน ดังนี้

5.1 คนต่างด้าวยื่นคำขอใบอนุญาตทำงาน รวมทั้งสิ้น จำนวน 637,675 คน ได้รับใบอนุญาต ทำงาน จำนวน 636,007 คน คิดเป็นร้อยละ 99.74 ของคนต่างด้าวที่ยื่นคำขอใบอนุญาตทำงาน เมื่อเปรียบเทียบกับช่วงเวลาเดียวกันในไตรมาสที่ 3 ของปีงบประมาณ 2560 พบว่า คนต่างด้าวยื่นคำขอ

ใบอนุญาตทำงานเพิ่มขึ้น (จาก 406,447 คน เป็น 637,675 คน) คิดเป็นร้อยละ 56.89 (ตารางที่ 5.1)

5.2 คนต่างด้าวตามมาตรา 59 และมาตรา 62 ที่ยื่นคำขอใบอนุญาตทำงาน มีจำนวน 561,729 คน ได้รับใบอนุญาตทำงาน จำนวน 560,250 คน คิดเป็นร้อยละ 99.74 (ตารางที่ 5.2) เมื่อเปรียบเทียบกับไตรมาสที่ 3 ของปีงบประมาณ 2560 พบว่า คนต่างด้าวยื่นคำขอใบอนุญาตทำงานตามมาตรา 59 และ 62 เพิ่มขึ้น (จาก 392,684 คน เป็น 561,729 คน) คิดเป็นร้อยละ 43.05 และได้รับใบอนุญาตทำงานเพิ่มขึ้น (จาก 391,119 คน เป็น 560,250 คน) คิดเป็นร้อยละ 43.24 โดยจำแนกประเภทคนต่างด้าวยื่นคำขอใบอนุญาตทำงานตามมาตรา 59 และ 62 (ตารางที่ 5.2) ได้ดังนี้

- คนต่างด้าวประเภททั่วไป ยื่นคำขอใบอนุญาตทำงาน จำนวน 39,409 คน ได้รับใบอนุญาตฯ จำนวน 38,598 คน คิดเป็นร้อยละ 6.07 ของคนต่างด้าวที่ได้รับใบอนุญาตทำงานถูกกฎหมายทั้งหมด

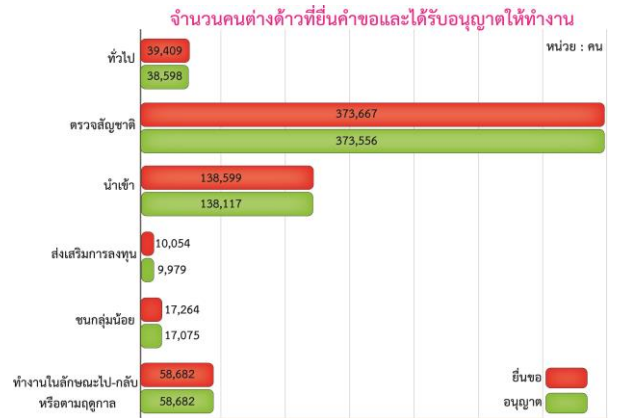
- คนต่างด้าวตรวจจสัญชาติ ยื่นคำขอใบอนุญาตทำงาน จำนวน 373,667 คน ได้รับใบอนุญาตฯ จำนวน 373,556 คน คิดเป็นร้อยละ 58.73 ของคนต่างด้าวที่ได้รับใบอนุญาตทำงานถูกกฎหมายทั้งหมด

- คนต่างด้าวที่ได้รับอนุญาตทำงานประเภทนำเข้ามาตาม MOU ยื่นคำขอใบอนุญาตทำงาน จำนวน 138,599 คน ได้รับใบอนุญาตฯ จำนวน 138,117 คน คิดเป็นร้อยละ 21.72 ของคนต่างด้าวที่ได้รับใบอนุญาตทำงานถูกกฎหมายทั้งหมด

- คนต่างด้าวตามกฎหมายการส่งเสริมการลงทุน ยื่นคำขอใบอนุญาตทำงาน จำนวน 10,054 คน ได้รับใบอนุญาตฯ จำนวน 9,979 คน คิดเป็นร้อยละ 1.57 ของคนต่างด้าวที่ได้รับใบอนุญาตทำงานถูกกฎหมายทั้งหมด

5.3 คนต่างด้าวมาตรา 63 (ประเภทชนกลุ่มน้อย) ยื่นคำขอรับใบอนุญาตทำงาน จำนวน 17,264 คน และได้รับใบอนุญาตทำงาน จำนวน 17,075 คน คิดเป็นร้อยละ 98.91 (ตารางที่ 5.3) เมื่อเปรียบเทียบกับไตรมาสที่ 3 ของปีงบประมาณ 2560

พบว่า คนต่างด้าวมาตรา 63 ยื่นคำขอใบอนุญาตทำงานเพิ่มขึ้น (จาก 13,763 คน เป็น 17,264 คน) คิดเป็นร้อยละ 25.44 และได้รับใบอนุญาตทำงานเพิ่มขึ้น (จาก 13,582 คน เป็น 17,075 คน) คิดเป็นร้อยละ 25.72 และคิดเป็นร้อยละ 2.68 ของคนต่างด้าวที่ได้รับใบอนุญาตทำงานทั้งหมด

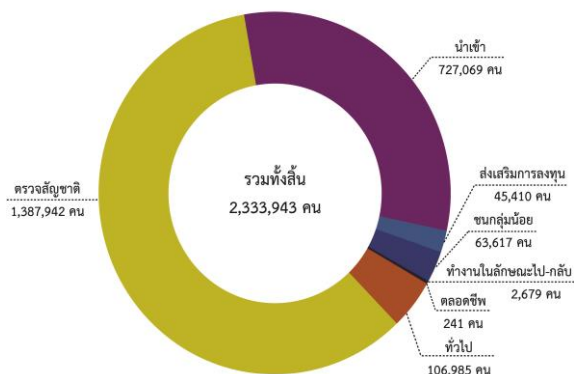


5.4 คนต่างด้าวมาตรา 64 (คนต่างด้าวที่เข้ามาทำงานในลักษณะไป - กลับ หรือตามฤดูกาล) ในไตรมาสที่ 3 ของปีงบประมาณ 2561 (เมษายน - มิถุนายน 2561) คนต่างด้าวตามมาตรา 64 ยื่นคำขอใบอนุญาตทำงาน จำนวน 58,682 คน ได้รับใบอนุญาตฯ จำนวน 58,682 คน คิดเป็นร้อยละ 100.00 และคิดเป็นร้อยละ 9.23 ของ คนต่างด้าวที่ได้รับใบอนุญาตทำงานทั้งหมด (ตารางที่ 5.3)

5.5 คนต่างด้าวที่ได้รับอนุญาตทำงานคงเหลืออยู่ในประเทศไทย ไตรมาสที่ 3 ของปีงบประมาณ 2561 (เมษายน - มิถุนายน 2561) มีคนต่างด้าวที่ได้รับอนุญาตทำงานคงเหลืออยู่ในประเทศไทย รวมทั้งสิ้น จำนวน 2,333,943 คน ประเภทคนต่างด้าวที่ได้รับอนุญาตทำงานคงเหลืออยู่ในประเทศไทยมากที่สุด คือ ประเภทคนต่างด้าวที่ผ่านการตรวจจสัญชาติ จำนวน 1,387,942 คน คิดเป็นร้อยละ 59.47 รองลงมาคือ คนต่างด้าวประเภทนำเข้ามาตาม MOU จำนวน 727,069 คน คิดเป็นร้อยละ 31.15 คนต่างด้าวประเภทชั่วคราว (ทั่วไป) จำนวน 106,985 คน คิดเป็นร้อยละ 4.58 คนต่างด้าวที่เป็นชนกลุ่มน้อย (มาตรา 63) จำนวน 63,617 คน คิดเป็นร้อยละ 2.73 คนต่างด้าวประเภทส่งเสริมการลงทุน (มาตรา 62) จำนวน 45,410 คน คิดเป็นร้อยละ 1.95 คนต่างด้าวที่

เข้ามาทำงานในลักษณะไป-กลับ หรือตามกฎหมาย (มาตรา 64) จำนวน 2,679 คน คิดเป็นร้อยละ 0.11 และคนต่างด้าวประเภทตลอดชีพ จำนวน 241 คน คิดเป็นร้อยละ 0.01 ของคนต่างด้าวที่ได้รับอนุญาตทำงานคงเหลืออยู่ในประเทศไทย (ตารางที่ 5.4) เมื่อเปรียบเทียบกับไตรมาสที่ 3 ปีงบประมาณ 2560 พบว่า คนต่างด้าวที่ได้รับอนุญาตทำงานคงเหลืออยู่ในประเทศไทยเพิ่มขึ้น (จาก 1,558,406 คน เป็น 2,333,943 คน) คิดเป็นร้อยละ 49.76

จำนวนคนต่างด้าวเข้าเมืองถูกกฎหมายคงเหลือทำงานในประเทศไทย



5.6 คนต่างด้าวมาตรา 59 (ตรวจสัญชาติ) ที่ได้รับอนุญาตทำงานคงเหลืออยู่ในประเทศไทย ในช่วงไตรมาสที่ 3 ของปีงบประมาณ 2561 (เมษายน - มิถุนายน 2561) มีคนต่างด้าวมาตรา 59 (พิสูจน์สัญชาติ) ที่ได้รับใบอนุญาตทำงานคงเหลืออยู่ในประเทศไทย ณ เดือนมิถุนายน 2561 จำนวน 1,387,942 คน โดยเป็นสัญชาติเมียนมา จำนวน 1,120,003 คน คิดเป็นร้อยละ 80.70 ของคนต่างด้าวมาตรา 59 (พิสูจน์สัญชาติ) ที่ได้รับอนุญาตทำงานและคงเหลืออยู่ในประเทศไทย ซึ่งทำงานอยู่ในประเภทกิจการก่อสร้างมากที่สุด รองลงมา คือสัญชาติกัมพูชา จำนวน 172,167 คน คิดเป็นร้อยละ 12.40 โดยทำงานอยู่ในประเภทกิจการก่อสร้างมากที่สุด และสัญชาติลาว จำนวน 95,772 คน คิดเป็นร้อยละ 6.90 ทำงานอยู่ในประเภทกิจการเกษตรและปศุสัตว์ มากที่สุด (ตารางที่ 5.5)

5.7 คนต่างด้าวมาตรา 59 (นำเข้า) ที่ได้รับอนุญาตทำงานคงเหลืออยู่ในประเทศไทย ในช่วงไตรมาสที่ 3 ของปีงบประมาณ 2561 (เมษายน - มิถุนายน 2561) มีคนต่างด้าวมาตรา 59 (นำเข้า) ที่

ได้รับอนุญาตทำงานคงเหลืออยู่ในประเทศไทย ณ เดือนมิถุนายน 2561 จำนวน 727,069 คน โดยเป็นสัญชาติเมียนมา จำนวน 356,407 คน คิดเป็นร้อยละ 49.02 ของคนต่างด้าวมาตรา 59 (นำเข้า) ที่ได้รับอนุญาตทำงานและคงเหลืออยู่ในประเทศไทย ซึ่งทำงานอยู่ในประเภทกิจการต่อเนื่องการเกษตรมากที่สุด รองลงมา คือสัญชาติกัมพูชา จำนวน 253,618 คน คิดเป็นร้อยละ 34.88 ทำงานอยู่ในประเภทกิจการก่อสร้างมากที่สุด และสัญชาติลาว จำนวน 117,044 คน คิดเป็นร้อยละ 16.10 ทำงานอยู่ในประเภทกิจการผลิตหรือจำหน่ายอาหารและเครื่องดื่มมากที่สุด (ตารางที่ 5.6)

6. การตรวจสอบและคุ้มครองคนหางาน

เป็นกิจกรรมที่ดำเนินการเพื่อป้องกันมิให้คนหางานถูกหลอกลวง ถูกเอารัดเอาเปรียบจากบริษัทจัดหางานและบุคคล รวมถึงการใช้มาตรการทางกฎหมายเพื่อป้องกันและลงโทษผู้หลอกลวงเอารัดเอาเปรียบคนหางาน ซึ่งดำเนินการด้านรับเรื่องราวร้องทุกข์ และช่วยเหลือคนหางาน ทั้งในประเทศและต่างประเทศ การอนุญาตจัดตั้งบริษัทจัดหางาน / สำนักงานจัดหางาน เพื่อดำเนินการจัดหางานให้คนหางานทำงานในประเทศและต่างประเทศ สืบสวน สอบสวน บุคคลที่มีพฤติกรรมหลอกลวงคนหางาน โดยในช่วงไตรมาสที่ 3 (เมษายน - มิถุนายน 2561) ของปีงบประมาณ 2561 มีผลการปฏิบัติงานด้านการคุ้มครองคนหางาน ดังนี้

6.1 รับเรื่องราวร้องทุกข์จากคนหางานตาม พ.ร.บ จัดหางานฯ พ.ศ. 2528 ในช่วงไตรมาสที่ 3 ของปีงบประมาณ 2561 (เมษายน - มิถุนายน 2561) ได้มีการรับเรื่องราวร้องทุกข์จากคนหางาน จำนวน 212 คน แยกเป็น เพศชาย จำนวน 120 คน เพศหญิง จำนวน 92 คน ค่าเสียหาย จำนวน 13,860,685 บาท (ตารางที่ 6.1) และเมื่อเปรียบเทียบกับช่วงเวลาเดียวกันในไตรมาสที่ 3 ของปีงบประมาณ 2560 พบว่าการรับเรื่องราวร้องทุกข์เพิ่มขึ้น (จาก 125 คน เป็น 212 คน) คิดเป็นร้อยละ 69.60

เมื่อแยกกรณีการถูกหลอกลวง พบว่าเป็นกรณีถูกหลอกลวงจากบริษัทจัดหางาน จำนวน 6 คน โดยเป็น เพศชาย จำนวน 2 คน เพศหญิง จำนวน 4 คน ค่าเสียหาย จำนวน 156,000 บาท เมื่อเปรียบเทียบกับช่วงเวลาเดียวกันในไตรมาสที่ 3 ของปีงบประมาณ 2560 พบว่า กรณีถูกหลอกลวงจากบริษัทจัดหางานลดลง (จาก 20 คน เป็น 6 คน) คิดเป็นร้อยละ 70.00

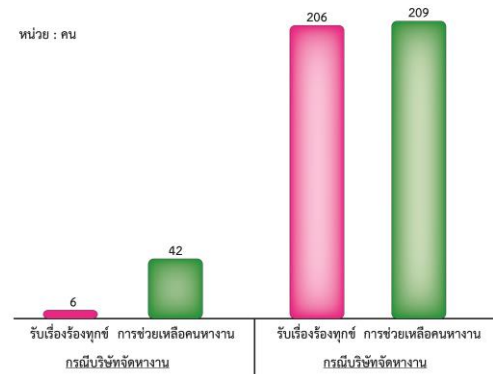
และกรณีถูกหลอกลวงจากสาย / นายหน้าจัดหางานเถื่อน จำนวน 206 คน แยกเป็น เพศชาย จำนวน 118 คน เพศหญิง จำนวน 88 คน ค่าเสียหาย จำนวน 13,704,685 บาท (ตารางที่ 6.2) เมื่อเปรียบเทียบกับช่วงเวลาเดียวกันในไตรมาสที่ 3 ของปี 2560 พบว่า กรณีถูกหลอกลวงจากสาย / นายหน้าจัดหางานเถื่อนเพิ่มมากขึ้น (จาก 105 คน เป็น 206 คน) คิดเป็นร้อยละ 96.19

6.2 คนงานที่ร้องทุกข์ได้รับการช่วยเหลือให้ได้รับเงินคืน ในช่วงไตรมาสที่ 3 ของปีงบประมาณ 2561 (เมษายน - มิถุนายน 2561) มีคนงานที่ร้องทุกข์และได้รับการช่วยเหลือให้ได้รับเงินคืน จำนวน 251 คน แยกเป็น เพศชาย จำนวน 161 คน เพศหญิง จำนวน 90 คน เมื่อเปรียบเทียบกับช่วงเวลาเดียวกันในไตรมาสที่ 3 ของปีงบประมาณ 2560 พบว่า การช่วยเหลือคนงานเพิ่มขึ้น คิดเป็นร้อยละ 29.60

เมื่อแยกกรณีการช่วยเหลือ พบว่า กรณีถูกหลอกลวงจากบริษัทจัดหางานได้รับการช่วยเหลือ จำนวน 42 คน โดยเป็น เพศชาย จำนวน 42 คน และกรณีถูกหลอกลวงจากสาย/นายหน้าเถื่อนได้รับการช่วยเหลือ จำนวน 209 คน แยกเป็น เพศชาย จำนวน 119 คน เพศหญิง จำนวน 90 คน

เมื่อเปรียบเทียบกับช่วงเวลาเดียวกันในไตรมาสที่ 3 ของปีงบประมาณ 2560 พบว่า กรณีถูกหลอกลวงจากสาย / นายหน้าจัดหางานเถื่อน คนงานได้รับการช่วยเหลือเพิ่มขึ้น คิดเป็นร้อยละ 3.36 (ตารางที่ 6.2)

การรับเรื่องร้องทุกข์และช่วยเหลือคนงาน ตามพรบ.จัดหางานฯ พ.ศ.2528



.....

ภาคผนวก
(ตารางสถิติ)

ตารางที่ 1.1 การให้บริการจัดหางานในประเทศ (รวมทุกกิจกรรม) จำแนกรายจังหวัด

ข้าราชการ

ไตรมาสที่ 3 ประจำปีงบประมาณ 2561 (เมษายน - มิถุนายน 2561)

จังหวัด	ผู้ลงทะเบียนสมัครงาน(คน)			ผู้สมัครงานมาใช้บริการจัดหางาน						ตำแหน่งงานว่าง (อัตรา)				บรรจุงาน		
	รวม	ชาย	หญิง	รวม		ชาย		หญิง		รวม	ชาย	หญิง	ไม่ระบุ	รวม	ชาย	หญิง
				ครั้ง	คน	ครั้ง	คน	ครั้ง	คน							
ทั่วประเทศ	41,147	17,222	23,925	152,547	92,437	64,083	38,786	88,464	53,651	91,020	10,254	6,780	73,986	76,609	32,471	44,138
กรุงเทพมหานคร	5,756	2,435	3,321	29,388	20,326	12,525	8,604	16,863	11,722	19,713	2,429	1,266	16,018	16,741	7,199	9,542
ภูมิภาค	35,391	14,787	20,604	123,159	72,111	51,558	30,182	71,601	41,929	71,307	7,825	5,514	57,968	59,868	25,272	34,596
ปริมณฑล	3,324	1,400	1,924	22,653	11,890	9,321	4,852	13,332	7,038	12,065	1,946	1,469	8,650	9,732	4,048	5,684
ภาคกลาง	10,557	4,799	5,758	33,087	20,628	14,655	9,126	18,432	11,502	21,410	1,980	1,301	18,129	16,887	7,410	9,477
ภาคเหนือ	6,960	3,084	3,876	23,237	12,618	10,270	5,595	12,967	7,023	12,562	1,251	932	10,379	11,083	4,946	6,137
ภาคตะวันออกเฉียงเหนือ	7,773	2,987	4,786	23,725	14,759	9,645	6,084	14,080	8,675	13,202	1,156	596	11,450	12,219	5,055	7,164
ภาคใต้	6,777	2,517	4,260	20,457	12,216	7,667	4,525	12,790	7,691	12,068	1,492	1,216	9,360	9,947	3,813	6,134
กรุงเทพมหานคร	5,756	2,435	3,321	29,388	20,326	12,525	8,604	16,863	11,722	19,713	2,429	1,266	16,018	16,741	7,199	9,542
ส่วนกลาง	0	0	0	0	0	0	0	0	0	0	0	0	0	0	0	0
ศูนย์บริการจัดหางานเพื่อคนไทย	91	44	47	955	949	431	427	524	522	1,385	68	42	1,275	389	497	627
สจก.1-10	5,665	2,391	3,274	28,433	19,377	12,094	8,177	16,339	11,200	18,328	2,361	1,224	14,743	15,617	6,702	8,915
สจก. 1 (สาทร)	80	49	31	2,715	1,395	1,417	735	1,298	660	975	123	134	718	1,396	729	667
สจก. 2 (ราชบุรีบูรณะ)	640	297	343	3,866	2,250	1,660	970	2,206	1,280	2,392	643	143	1,606	2,250	1,000	1,250
สจก. 3 (บางนา)	780	253	527	3,065	1,578	1,108	573	1,957	1,005	2,683	196	87	2,400	1,543	575	968
สจก. 4 (นวมินทร์)	718	356	362	1,412	1,276	638	587	774	689	1,424	13	17	1,394	1,040	462	578
สจก. 5 (มีนบุรี)	275	111	164	1,657	1,557	677	633	980	924	1,168	48	15	1,105	1,430	588	842

จังหวัด	ผู้ลงทะเบียนสมัครงาน(คน)			ผู้สมัครงานมาใช้บริการจัดหางาน						ตำแหน่งงานว่าง (อัตรา)				บรรจุงาน		
	รวม	ชาย	หญิง	รวม		ชาย		หญิง		รวม	ชาย	หญิง	ไม่ระบุ	รวม	ชาย	หญิง
				ครั้ง	คน	ครั้ง	คน	ครั้ง	คน							
สจก. 6 (บางพลัด)	498	221	277	5,116	2,928	2,090	1,190	3,026	1,738	3,457	572	564	2,321	2,395	970	1,425
สจก. 7 (บรมราชชนนี)	114	45	69	2,487	2,314	1,064	978	1,423	1,336	1,990	428	214	1,348	1,893	809	1,084
สจก. 8 (ราชดำเนิน)	625	271	354	3,293	2,064	1,419	852	1,874	1,212	1,809	14	6	1,789	1,781	757	1,024
สจก. 9 (หลักสี่)	803	358	445	2,500	1,857	1,105	818	1,395	1,039	1,804	207	39	1,558	1,399	636	763
สจก. 10 (วิภาวดีรังสิต)	1,132	430	702	2,322	2,158	916	841	1,406	1,317	626	117	5	504	490	176	314
ปริมาณทล	3,324	1,400	1,924	22,653	11,890	9,321	4,852	13,332	7,038	12,065	1,946	1,469	8,650	9,732	4,048	5,684
สมุทรปราการ	409	173	236	10,571	5,469	4,357	2,276	6,214	3,193	5,441	1,270	1,243	2,928	4,415	1,846	2,569
นนทบุรี	305	145	160	1,682	1,054	679	433	1,003	621	1,702	6	3	1,693	1,274	504	770
ปทุมธานี	845	356	489	2,291	1,205	894	476	1,397	729	2,059	126	97	1,836	1,008	389	619
นครปฐม	921	351	570	3,199	2,687	1,213	1,023	1,986	1,664	1,438	148	8	1,282	1,759	753	1,006
สมุทรสาคร	844	375	469	4,910	1,475	2,178	644	2,732	831	1,425	396	118	911	1,276	556	720
ภาคกลาง	10,557	4,799	5,758	33,087	20,628	14,655	9,126	18,432	11,502	21,410	1,980	1,301	18,129	16,887	7,410	9,477
พระนครศรีอยุธยา	366	128	238	1,801	1,121	638	410	1,163	711	2,558	600	328	1,630	964	347	617
อ่างทอง	366	183	183	1,157	782	542	365	615	417	290	5	5	280	620	289	331
ลพบุรี	546	237	309	1,792	836	716	340	1,076	496	729	96	57	576	639	243	396
สิงห์บุรี	575	272	303	1,848	1,119	840	517	1,008	602	984	87	57	840	1,007	438	569
ชัยนาท	175	51	124	499	245	142	69	357	176	252	6	1	245	210	55	155
สระบุรี	554	231	323	1,591	1,405	705	641	886	764	1,317	235	34	1,048	960	434	526
ชลบุรี	2,924	1,311	1,613	10,204	6,284	4,692	2,840	5,512	3,444	6,303	571	600	5,132	5,088	2,307	2,781
ระยอง	531	254	277	881	880	414	413	467	467	1,057	24	42	991	1,049	452	597
จันทบุรี	291	87	204	1,499	799	605	316	894	483	1,266	0	0	1,266	482	221	261
ตราด	162	66	96	522	346	216	148	306	198	304	35	7	262	307	129	178

จังหวัด	ผู้ลงทะเบียนสมัครงาน(คน)			ผู้สมัครงานมาใช้บริการจัดหางาน						ตำแหน่งงานว่าง (อัตรา)				บรรจูกาน		
	รวม	ชาย	หญิง	รวม		ชาย		หญิง		รวม	ชาย	หญิง	ไม่ระบุ	รวม	ชาย	หญิง
				ครั้ง	คน	ครั้ง	คน	ครั้ง	คน							
ฉะเชิงเทรา	777	537	240	2,150	1,128	1,255	678	895	450	733	22	2	709	880	440	440
ปราจีนบุรี	497	213	284	1,874	1,140	713	428	1,161	712	1,185	0	0	1,185	1,090	409	681
นครนายก	0	0	0	499	232	225	104	274	128	139	5	5	129	220	100	120
สระแก้ว	175	76	99	718	370	338	170	380	200	412	0	0	412	358	206	152
ราชบุรี	293	158	135	717	498	344	237	373	261	706	97	24	585	406	217	189
กาญจนบุรี	283	96	187	760	757	304	302	456	455	696	103	78	515	603	240	363
สุพรรณบุรี	414	197	217	956	524	436	237	520	287	650	22	5	623	382	217	165
สมุทรสงคราม	750	306	444	1,042	756	433	311	609	445	548	14	7	527	448	179	269
เพชรบุรี	561	273	288	1,529	847	724	401	805	446	698	37	2	659	664	315	349
ประจวบคีรีขันธ์	317	123	194	1,048	559	373	199	675	360	583	21	47	515	510	172	338
ภาคเหนือ	6,960	3,084	3,876	23,237	12,618	10,270	5,595	12,967	7,023	12,562	1,251	932	10,379	11,083	4,946	6,137
เชียงใหม่	868	354	514	2,557	1,478	1,034	607	1,523	871	2,593	220	172	2,201	1,444	590	854
ลำพูน	330	169	161	1,644	883	774	412	870	471	665	35	18	612	568	240	328
ลำปาง	261	99	162	1,060	516	414	204	646	312	569	50	32	487	454	206	248
อุตรดิตถ์	502	221	281	1,507	741	634	313	873	428	1,194	153	195	846	718	304	414
แพร่	136	45	91	963	568	374	226	589	342	629	55	37	537	537	205	332
น่าน	94	57	37	652	373	341	204	311	169	376	3	1	372	407	218	189
พะเยา	223	101	122	656	536	286	237	370	299	389	101	77	211	347	166	181
เชียงราย	1,387	656	731	1,619	1,612	765	762	854	850	1,340	0	3	1,337	1,373	666	707
แม่ฮ่องสอน	124	67	57	134	129	72	68	62	61	263	29	16	218	107	52	55
นครสวรรค์	760	397	363	2,129	1,128	1,073	549	1,056	579	1,004	6	6	992	984	514	470
อุทัยธานี	329	152	177	656	329	302	152	354	177	223	76	14	133	296	145	151

จังหวัด	ผู้ลงทะเบียนสมัครงาน(คน)			ผู้สมัครงานมาใช้บริการจัดหางาน						ตำแหน่งงานว่าง (อัตรา)				บรรจุงาน		
	รวม	ชาย	หญิง	รวม		ชาย		หญิง		รวม	ชาย	หญิง	ไม่ระบุ	รวม	ชาย	หญิง
				ครั้ง	คน	ครั้ง	คน	ครั้ง	คน							
กำแพงเพชร	176	76	100	827	422	357	183	470	239	434	84	99	251	382	173	209
ตาก	237	85	152	838	446	327	172	511	274	535	5	5	525	384	154	230
สุโขทัย	245	116	129	1,079	668	550	351	529	317	623	155	70	398	629	299	330
พิษณุโลก	692	325	367	5,022	1,954	2,361	906	2,661	1,048	783	236	147	400	1,698	793	905
พิจิตร	263	78	185	743	391	212	113	531	278	389	10	10	369	351	98	253
เพชรบูรณ์	333	86	247	1,151	444	394	136	757	308	553	33	30	490	404	123	281
ภาคตะวันออกเฉียงเหนือ	7,773	2,987	4,786	23,725	14,759	9,645	6,084	14,080	8,675	13,202	1,156	596	11,450	12,219	5,055	7,164
นครราชสีมา	876	252	624	3,310	1,608	1,046	502	2,264	1,106	1,827	46	20	1,761	1,572	490	1,082
บุรีรัมย์	389	118	271	2,149	1,040	827	399	1,322	641	858	79	8	771	936	358	578
สุรินทร์	623	264	359	1,658	1,205	690	531	968	674	1,037	169	56	812	1,034	422	612
ศรีสะเกษ	454	203	251	471	460	208	205	263	255	294	25	16	253	332	131	201
อุบลราชธานี	802	319	483	1,965	1,340	854	560	1,111	780	1,046	14	1	1,031	666	309	357
ยโสธร	368	170	198	539	418	257	195	282	223	384	83	57	244	334	169	165
ชัยภูมิ	229	98	131	915	501	390	208	525	293	433	9	1	423	432	189	243
อำนาจเจริญ	43	17	26	620	326	356	176	264	150	449	12	5	432	180	103	77
บึงกาฬ	189	90	99	632	445	328	221	304	224	349	4	3	342	280	145	135
หนองบัวลำภู	38	15	23	213	199	108	101	105	98	160	40	9	111	160	97	63
ขอนแก่น	707	226	481	1,963	1,433	691	545	1,272	888	1,165	18	0	1,147	1,393	555	838
อุดรธานี	361	150	211	1,663	847	759	386	904	461	564	120	36	408	765	366	399
เลย	356	106	250	922	578	279	187	643	391	606	40	0	566	512	163	349
หนองคาย	279	131	148	677	343	306	156	371	187	311	30	24	257	301	133	168
มหาสารคาม	464	190	274	904	853	427	400	477	453	788	153	165	470	754	346	408

จังหวัด	ผู้ลงทะเบียนสมัครงาน(คน)			ผู้สมัครงานมาใช้บริการจัดหางาน						ตำแหน่งงานว่าง (อัตรา)				บรรจูกาน		
	รวม	ชาย	หญิง	รวม		ชาย		หญิง		รวม	ชาย	หญิง	ไม่ระบุ	รวม	ชาย	หญิง
				ครั้ง	คน	ครั้ง	คน	ครั้ง	คน							
ร้อยเอ็ด	147	70	77	724	373	300	157	424	216	358	5	0	353	354	147	207
กาฬสินธุ์	280	144	136	764	623	364	300	400	323	1,009	9	3	997	464	219	245
สกลนคร	397	165	232	1,246	908	491	364	755	544	477	75	46	356	627	249	378
นครพนม	527	157	370	1,346	698	477	237	869	461	625	76	73	476	612	215	397
มุกดาหาร	244	102	142	1,044	561	487	254	557	307	462	149	73	240	511	249	262
ภาคใต้	6,777	2,517	4,260	20,457	12,216	7,667	4,525	12,790	7,691	12,068	1,492	1,216	9,360	9,947	3,813	6,134
นครศรีธรรมราช	391	123	268	1,575	1,105	504	335	1,071	770	966	135	360	471	920	285	635
กระบี่	435	197	238	1,146	1,095	449	430	697	665	906	46	18	842	756	269	487
พังงา	252	112	140	797	405	333	168	464	237	428	17	20	391	353	151	202
ภูเก็ต	797	311	486	4,020	1,853	1,415	692	2,605	1,161	1,423	411	298	714	1,189	481	708
สุราษฎร์ธานี	478	158	320	1,628	979	607	356	1,021	623	833	1	0	832	846	314	532
ระนอง	143	49	94	643	424	255	168	388	256	715	165	101	449	326	135	191
ชุมพร	118	46	72	550	300	215	115	335	185	296	70	130	96	255	105	150
สงขลา	878	284	594	1,717	1,188	559	367	1,158	821	1,396	245	66	1,085	929	305	624
สตูล	371	214	157	1,146	786	629	417	517	369	763	63	28	672	747	403	344
ตรัง	280	64	216	399	397	119	118	280	279	376	13	3	360	367	130	237
พัทลุง	287	84	203	470	428	172	151	298	277	601	70	75	456	360	118	242
ปัตตานี	740	317	423	2,428	1,154	1,095	515	1,333	639	1,086	85	29	972	919	460	459
ยะลา	742	276	466	1,437	844	541	305	896	539	1,012	64	23	925	759	275	484
นราธิวาส	865	282	583	2,501	1,258	774	388	1,727	870	1,267	107	65	1,095	1,221	382	839

ตารางที่ 1.2 ผู้ลงทะเบียนสมัครงาน (รวมทุกกิจกรรม) จำแนกตามประเภทอาชีพ และวุฒิการศึกษา

ทั่วราชอาณาจักร

ไตรมาสที่ 3 ประจำปีงบประมาณ 2561 (เมษายน - มิถุนายน 2561)

ประเภทอาชีพ	วุฒิการศึกษา													
	รวม	ประถมศึกษา และต่ำกว่า	มัธยมศึกษา	ปวช.			ปวส.			อนุปริญญา	ปริญญาตรี	ปริญญาโท	ปริญญาเอก	อื่นๆ
				พาณิชย์	ช่าง	อื่นๆ	พาณิชย์	ช่าง	อื่นๆ					
รวม	41,147	3,246	18,732	877	757	2,021	1,604	1,030	2,638	198	9,908	135	1	0
1. ผู้บัญญัติกฎหมาย ข้าราชการระดับอาวุโส ผู้จัดการ	846	11	222	12	6	7	25	3	22	7	503	27	1	0
2. ผู้ประกอบวิชาชีพด้านต่างๆ	1,502	21	70	9	2	9	57	13	41	7	1,232	41	0	0
3. ช่างเทคนิคและผู้ปฏิบัติงานที่เกี่ยวข้อง	5,681	54	2,266	191	54	235	366	203	375	12	1,900	25	0	0
4. เสมียน เจ้าหน้าที่	8,341	162	2,461	259	43	334	601	61	444	64	3,893	19	0	0
5. พนักงานบริการ พนักงานขายในร้านค้าและตลาด	8,390	922	4,406	221	79	389	313	102	363	38	1,537	20	0	0
6. ผู้ปฏิบัติงานฝีมือด้านการเกษตรและประมง (แปรรูป ขั้นพื้นฐาน)	122	51	39	0	0	9	0	2	11	0	10	0	0	0
7. ผู้ปฏิบัติงานโดยใช้ฝีมือในธุรกิจต่างๆ	1,485	118	349	2	171	92	14	381	269	5	84	0	0	0
8. ผู้ปฏิบัติงานในโรงงาน ผู้ควบคุมเครื่องจักรและ ผู้ปฏิบัติงานด้านการประกอบการ	1,849	287	1,135	6	50	159	12	70	53	7	69	1	0	0
9. อาชีพงานพื้นฐาน	12,719	1,620	7,725	174	349	767	209	188	963	58	664	2	0	0
T ผู้ฝึกงาน	212	0	59	3	3	20	7	7	97	0	16	0	0	0

ตารางที่ 1.3 ผู้ลงทะเบียนสมัครงาน (รวมทุกกิจกรรม) จำแนกตามประเภทอาชีพ และอายุ
ทั่วราชอาณาจักร

ไตรมาสที่ 3 ประจำปีงบประมาณ 2561 (เมษายน - มิถุนายน 2561)

ประเภทอาชีพ	จำแนกตามอายุ (ปี)							
	รวม	15-17	18-24	25-29	30-39	40-49	50-59	60 ปีขึ้นไป
รวม	41,147	2,277	20,398	7,503	6,119	3,073	1,156	621
1. ผู้บัญญัติกฎหมาย ข้าราชการระดับอาวุโส ผู้จัดการ	846	94	252	142	193	101	34	30
2. ผู้ประกอบวิชาชีพด้านต่างๆ	1,502	1	631	515	217	85	15	38
3. ช่างเทคนิคและผู้ปฏิบัติงานที่เกี่ยวข้อง	5,681	401	3,520	954	541	181	61	23
4. เสมียน เจ้าหน้าที่	8,341	471	4,449	1,766	1,029	396	161	69
5. พนักงานบริการ พนักงานขายในร้านค้าและตลาด	8,390	384	3,949	1,505	1,249	710	345	248
6. ผู้ปฏิบัติงานฝีมือด้านการเกษตรและประมง (แปรรูปขั้นพื้นฐาน)	122	0	21	27	22	15	12	25
7. ผู้ปฏิบัติงานโดยใช้ฝีมือในธุรกิจต่างๆ	1,485	19	712	324	251	132	34	13
8. ผู้ปฏิบัติงานในโรงงาน ผู้ควบคุมเครื่องจักรและผู้ปฏิบัติงานด้านการประกอบกร	1,849	0	547	353	534	304	87	24
9. อาชีพงานพื้นฐาน	12,719	901	6,112	1,916	2,083	1,149	407	151
T ผู้ฝึกงาน	212	6	205	1	0	0	0	0

ตารางที่ 1.4 ตำแหน่งงานว่าง (รวมทุกกิจกรรม) จำแนกตามประเภทอาชีพ และวุฒิการศึกษา
ทั่วราชอาณาจักร

ไตรมาสที่ 3 ประจำปีงบประมาณ 2561 (เมษายน - มิถุนายน 2561)

ประเภทอาชีพ	วุฒิการศึกษา													
	รวม	ประถมศึกษา และต่ำกว่า	มัธยมศึกษา	ปวช.			ปวส.			อนุปริญญา	ปริญญาตรี	ปริญญาโท	ปริญญาเอก	อื่นๆ
				พาณิชย์	ช่าง	อื่นๆ	พาณิชย์	ช่าง	อื่นๆ					
รวม	91,020	15,745	30,586	82	253	13,615	72	227	13,031	7,341	9,704	353	11	0
1. ผู้บัญญัติกฎหมาย ข้าราชการระดับอาวุโส ผู้จัดการ	2,159	230	274	0	0	195	0	0	415	248	711	86	0	0
2. ผู้ประกอบวิชาชีพด้านต่างๆ	2,980	242	389	3	0	339	17	4	526	277	1,094	89	0	0
3. ช่างเทคนิคและผู้ปฏิบัติงานที่เกี่ยวข้อง	11,415	984	3,038	28	21	1,884	24	21	2,207	1,278	1,868	61	1	0
4. เสมียน เจ้าหน้าที่	15,267	1,602	4,457	36	0	2,622	27	1	2,748	1,465	2,264	45	0	0
5. พนักงานบริการ พนักงานขายในร้านค้าและตลาด	17,734	2,948	7,040	14	0	2,487	4	0	2,136	1,423	1,605	67	10	0
6. ผู้ปฏิบัติงานฝีมือด้านการเกษตรและประมง (แปรรูป ขั้นพื้นฐาน)	289	119	108	0	0	28	0	0	18	10	6	0	0	0
7. ผู้ปฏิบัติงานโดยใช้ฝีมือในธุรกิจต่างๆ	5,253	817	1,466	0	229	1,020	0	200	890	365	266	0	0	0
8. ผู้ปฏิบัติงานในโรงงาน ผู้ควบคุมเครื่องจักรและ ผู้ปฏิบัติงานด้านการประกอบการ	5,516	1,426	2,269	0	0	717	0	1	592	278	233	0	0	0
9. อาชีพงานพื้นฐาน	30,214	7,353	11,509	1	3	4,282	0	0	3,461	1,973	1,627	5	0	0
T ผู้ฝึกงาน	193	24	36	0	0	41	0	0	38	24	30	0	0	0

ตารางที่ 1.5 ตำแหน่งงานว่าง (รวมทุกกิจกรรม) จำแนกตามประเภทอาชีพ และอายุ
ทั่วราชอาณาจักร

ไตรมาสที่ 3 ประจำปีงบประมาณ 2561 (เมษายน - มิถุนายน 2561)

ประเภทอาชีพ	จำแนกตามอายุ (ปี)							
	รวม	15-17	18-24	25-29	30-39	40-49	50-59	60 ปีขึ้นไป
รวม	91,020	3,766	35,466	21,635	15,078	9,994	4,407	674
1. ผู้บัญชาตติภพหมาย ข้าราชการระดับอาวุโส ผู้จัดการ	2,159	59	951	555	358	168	39	29
2. ผู้ประกอบวิชาชีพด้านต่างๆ	2,980	77	1,396	707	441	257	79	23
3. ช่างเทคนิคและผู้ปฏิบัติงานที่เกี่ยวข้อง	11,415	612	4,824	2,775	1,837	1,022	309	36
4. เสมียน เจ้าหน้าที่	15,267	800	6,689	3,609	2,233	1,243	565	128
5. พนักงานบริการ พนักงานขายในร้านค้าและตลาด	17,734	793	7,176	4,127	2,906	1,746	796	190
6. ผู้ปฏิบัติงานฝีมือด้านการเกษตรและประมง (แปรรูปขั้นพื้นฐาน)	289	7	87	66	54	33	29	13
7. ผู้ปฏิบัติงานโดยใช้ฝีมือในธุรกิจต่างๆ	5,253	80	2,000	1,320	953	669	214	17
8. ผู้ปฏิบัติงานในโรงงาน ผู้ควบคุมเครื่องจักรและผู้ปฏิบัติงานด้าน การประกอบการ	5,516	35	1,847	1,387	1,109	744	361	33
9. อาชีพงานพื้นฐาน	30,214	1,272	10,428	7,045	5,163	4,095	2,006	205
T ผู้ฝึกงาน	193	31	68	44	24	17	9	0

ตารางที่ 1.6 ตำแหน่งงานว่าง (รวมทุกกิจกรรม) จำแนกตามประเภทอุตสาหกรรม และวุฒิการศึกษา

ทั่วราชอาณาจักร

ไตรมาสที่ 3 ประจำปีงบประมาณ 2561 (เมษายน - มิถุนายน 2561)

ประเภทอุตสาหกรรม	วุฒิการศึกษา													
	รวม	ประถมศึกษา และต่ำกว่า	มัธยมศึกษา	ปวช.			ปวส.			อนุปริญญา	ปริญญาตรี	ปริญญาโท	ปริญญาเอก	อื่นๆ
				พาณิชย์	ช่าง	อื่นๆ	พาณิชย์	ช่าง	อื่นๆ					
รวม	91,020	15,745	30,586	82	253	13,615	72	227	13,031	7,341	9,704	353	11	0
A เกษตรกรรม การป่าไม้ และการประมง	663	186	226	0	2	77	0	1	72	46	52	1	0	0
B การทำเหมืองแร่ และเหมืองหิน	291	80	90	1	0	41	1	0	32	21	25	0	0	0
C การผลิต	32,795	6,373	11,055	16	176	4,928	32	166	4,545	2,393	3,023	88	0	0
D การไฟฟ้า ก๊าซ ไอน้ำ และระบบการปรับอากาศ	241	38	62	0	0	31	0	0	44	31	34	1	0	0
E การจัดหาสินค้า การจัดการน้ำเสียและของเสีย	229	59	98	0	0	21	0	0	21	10	18	2	0	0
รวมถึงกิจกรรมที่เกี่ยวข้อง														
F การก่อสร้าง	2,879	660	842	6	18	358	4	15	361	229	353	33	0	0
G การขายส่งและการขายปลีก การซ่อมยานยนต์ และจักรยานยนต์	24,480	3,544	8,254	32	37	3,731	21	33	3,697	2,295	2,709	125	2	0
H การขนส่งและสถานที่เก็บสินค้า	3,495	630	1,118	3	5	525	2	1	495	319	391	6	0	0
I ที่พักแรม และบริการด้านอาหาร	7,076	1,205	2,693	3	0	1,045	1	0	994	528	599	5	3	0

ประเภทอุตสาหกรรม	วุฒิการศึกษา													
	รวม	ประถมศึกษา และต่ำกว่า	มัธยมศึกษา	ปวช.			ปวส.			อนุปริญญา	ปริญญาตรี	ปริญญาโท	ปริญญาเอก	อื่นๆ
				พาณิชย์	ช่าง	อื่นๆ	พาณิชย์	ช่าง	อื่นๆ					
J ข้อมูลข่าวสารและการสื่อสาร	2,522	257	757	1	2	489	2	2	403	205	404	0	0	0
K กิจกรรมทางการเงิน และการประกันภัย	1,918	184	442	2	0	262	2	0	383	174	462	7	0	0
L กิจกรรมเกี่ยวกับอสังหาริมทรัพย์	1,262	207	320	0	0	186	0	2	218	123	204	2	0	0
M กิจกรรมวิชาชีพ วิทยาศาสตร์ และกิจกรรมทางวิชาการ	1,425	189	361	3	1	212	1	1	224	133	247	53	0	0
N กิจกรรมการบริหารและบริการสนับสนุนอื่น ๆ	4,156	1,243	1,498	0	3	522	2	1	428	165	280	8	6	0
O การบริหารราชการ การป้องกันประเทศ และการประกันสังคมภาคบังคับ	4,014	242	1,692	9	5	677	1	2	623	385	376	2	0	0
P การศึกษา	729	110	195	1	1	106	0	2	102	55	156	1	0	0
Q กิจกรรมด้านสุขภาพและงานสังคมสงเคราะห์	1,465	218	464	5	0	230	3	0	220	122	197	6	0	0
R ศิลปะ ความบันเทิงและนันทนาการ	621	92	194	0	2	89	0	1	88	67	88	0	0	0
S กิจกรรมการบริการด้านอื่น ๆ	653	147	205	0	1	83	0	0	80	40	84	13	0	0
T กิจกรรมการจ้างงานในครัวเรือน กิจกรรมการผลิตสินค้าและบริการที่ทำขึ้นเองเพื่อใช้ในครัวเรือน ซึ่งไม่สามารถจำแนกกิจกรรมได้อย่างชัดเจน	103	80	19	0	0	2	0	0	1	0	1	0	0	0
U กิจกรรมขององค์การระหว่างประเทศและภาคีสมาชิก	3	1	1	0	0	0	0	0	0	0	1	0	0	0

ตารางที่ 1.7 ตำแหน่งงานว่าง (รวมทุกกิจกรรม) จำแนกตามประเภทอุตสาหกรรม และอายุ

ทั่วราชอาณาจักร

ไตรมาสที่ 3 ประจำปีงบประมาณ 2561 (เมษายน - มิถุนายน 2561)

ประเภทอุตสาหกรรม	จำแนกตามอายุ (ปี)							
	รวม	15-17	18-24	25-29	30-39	40-49	50-59	60 ปีขึ้นไป
รวม	91,020	3,766	35,466	21,635	15,078	9,994	4,407	674
A เกษตรกรรม การป่าไม้ และการประมง	663	1	249	146	122	89	49	7
B การทำเหมืองแร่ และเหมืองหิน	291	6	133	73	38	28	9	4
C การผลิต	32,795	627	11,763	7,921	6,007	4,382	1,859	236
D การไฟฟ้า ก๊าซ ไอน้ำ และระบบการปรับอากาศ	241	21	82	54	44	32	0	8
E การจัดหา น้ำ การจัดการน้ำเสียและของเสีย รวมถึงกิจกรรมที่เกี่ยวข้อง	229	10	72	60	41	37	9	0
F การก่อสร้าง	2,879	33	1,104	631	504	364	223	20
G การขายส่งและการขายปลีก การซ่อมยานยนต์ และจักรยานยนต์	24,480	894	9,752	5,933	4,185	2,509	1,069	138
H การขนส่งและสถานที่เก็บสินค้า	3,495	108	1,249	824	620	427	233	34
I ที่พักแรม และบริการด้านอาหาร	7,076	574	2,858	1,683	1,022	609	262	68
J ข้อมูลข่าวสารและการสื่อสาร	2,522	48	1,081	707	379	198	98	11
K กิจกรรมทางการเงิน และการประกันภัย	1,918	42	911	433	287	176	48	21
L กิจกรรมเกี่ยวกับอสังหาริมทรัพย์	1,262	93	514	250	187	114	101	3

ประเภทอุตสาหกรรม	จำแนกตามอายุ (ปี)							
	รวม	15-17	18-24	25-29	30-39	40-49	50-59	60 ปีขึ้นไป
M กิจกรรมวิชาชีพ วิทยาศาสตร์ และกิจกรรมทางวิชาการ	1,425	14	652	314	226	151	64	4
N กิจกรรมการบริหารและบริการสนับสนุนอื่น ๆ	4,156	19	1,902	864	614	457	243	57
O การบริหารราชการ การป้องกันประเทศ และการประกันสังคม ภาคบังคับ	4,014	1,022	1,570	977	286	90	41	28
P การศึกษา	729	33	374	143	87	55	34	3
Q กิจกรรมด้านสุขภาพและงานสังคมสงเคราะห์	1,465	135	587	309	207	184	28	15
R ศิลปะ ความบันเทิงและนันทนาการ	621	85	271	148	91	13	2	11
S กิจกรรมการบริการด้านอื่น ๆ	653	1	291	144	105	72	34	6
T กิจกรรมการจ้างงานในครัวเรือน กิจกรรมการผลิตสินค้าและ บริการที่ทำขึ้นเองเพื่อใช้ในครัวเรือน ซึ่งไม่สามารถจำแนกกิจกรรม ได้อย่างชัดเจน	103	0	48	21	26	7	1	0
U กิจกรรมขององค์การระหว่างประเทศและภาคีสมาชิก	3	0	3	0	0	0	0	0

ตารางที่ 1.8 บรรจุนาน (รวมทุกกิจกรรม) จำแนกตามประเภทอาชีพ และวุฒิการศึกษา

ทั่วราชอาณาจักร

ไตรมาสที่ 3 ประจำปีงบประมาณ 2561 (เมษายน - มิถุนายน 2561)

ประเภทอาชีพ	วุฒิการศึกษา													
	รวม	ประถมศึกษา และต่ำกว่า	มัธยมศึกษา	ปวช.			ปวส.			อนุปริญญา	ปริญญาตรี	ปริญญาโท	ปริญญาเอก	อื่นๆ
				พาณิชย์	ช่าง	อื่นๆ	พาณิชย์	ช่าง	อื่นๆ					
รวม	76,609	7,460	34,537	2,149	1,424	3,340	3,878	2,179	3,615	355	17,365	306	1	0
1. ผู้บัญญัติกฎหมาย ข้าราชการระดับอาวุโส ผู้จัดการ	1,491	31	321	20	15	21	55	22	30	10	887	79	0	0
2. ผู้ประกอบวิชาชีพด้านต่างๆ	2,619	36	263	60	15	38	151	50	60	9	1,879	58	0	0
3. ช่างเทคนิคและผู้ปฏิบัติงานที่เกี่ยวข้อง	9,279	179	3,459	397	126	438	761	328	454	55	3,034	48	0	0
4. เสมียน เจ้าหน้าที่	14,040	327	4,145	578	132	597	1,249	224	663	86	5,977	62	0	0
5. พนักงานบริการ พนักงานขายในร้านค้าและตลาด	14,694	1,488	6,938	491	170	666	730	230	585	108	3,252	35	1	0
6. ผู้ปฏิบัติงานฝีมือด้านการเกษตรและประมง (แปรรูปขั้นพื้นฐาน)	216	84	88	0	3	8	4	4	11	1	13	0	0	0
7. ผู้ปฏิบัติงานโดยใช้ฝีมือในธุรกิจต่างๆ	3,015	412	855	19	295	148	47	646	318	7	267	1	0	0
8. ผู้ปฏิบัติงานในโรงงาน ผู้ควบคุมเครื่องจักรและผู้ปฏิบัติงานด้านการประกอบการ	3,884	681	2,274	39	115	211	86	122	90	14	250	2	0	0
9. อาชีพงานพื้นฐาน	27,213	4,220	16,145	538	549	1,209	782	544	1,393	65	1,747	21	0	0
T ผู้ฝึกงาน	158	2	49	7	4	4	13	9	11	0	59	0	0	0

ตารางที่ 1.9 บรรจุนาน (รวมทุกกิจกรรม) จำแนกตามประเภทอาชีพ และอายุ
ทั่วราชอาณาจักร

ไตรมาสที่ 3 ประจำปีงบประมาณ 2561 (เมษายน - มิถุนายน 2561)

ประเภทอาชีพ	จำแนกตามอายุ (ปี)							
	รวม	15-17	18-24	25-29	30-39	40-49	50-59	60 ปีขึ้นไป
รวม	76,609	2,417	20,680	14,136	25,314	10,925	2,527	610
1. ผู้บัญญัติกฎหมาย ข้าราชการระดับอาวุโส ผู้จัดการ	1,491	100	207	212	522	328	90	32
2. ผู้ประกอบวิชาชีพด้านต่างๆ	2,619	1	323	593	1,219	400	47	36
3. ช่างเทคนิคและผู้ปฏิบัติงานที่เกี่ยวข้อง	9,279	433	3,587	1,626	2,592	865	144	32
4. เสมียน เจ้าหน้าที่	14,040	599	3,742	2,925	4,905	1,489	307	73
5. พนักงานบริการ พนักงานขายในร้านค้าและตลาด	14,694	356	4,336	2,668	4,526	2,000	601	207
6. ผู้ปฏิบัติงานฝีมือด้านการเกษตรและประมง (แปรรูปขั้นพื้นฐาน)	216	0	27	29	53	62	16	29
7. ผู้ปฏิบัติงานโดยใช้ฝีมือในธุรกิจต่างๆ	3,015	23	684	501	1,064	593	133	17
8. ผู้ปฏิบัติงานในโรงงาน ผู้ควบคุมเครื่องจักรและผู้ปฏิบัติงานด้านการประกอบกร	3,884	0	661	650	1,400	942	203	28
9. อาชีพงานพื้นฐาน	27,213	895	6,970	4,929	9,031	4,246	986	156
T ผู้ฝึกงาน	158	10	143	3	2	0	0	0

ตารางที่ 1.10 บรรจุนาน (รวมทุกกิจกรรม) จำแนกตามประเภทอุตสาหกรรม และวุฒิการศึกษา

ทั่วราชอาณาจักร

ไตรมาสที่ 3 ประจำปีงบประมาณ 2561 (เมษายน - มิถุนายน 2561)

ประเภทอุตสาหกรรม	วุฒิการศึกษา													
	รวม	ประถมศึกษา และต่ำกว่า	มัธยมศึกษา	ปวช.			ปวส.			อนุปริญญา	ปริญญาตรี	ปริญญาโท	ปริญญาเอก	อื่นๆ
				พาณิชย์	ช่าง	อื่นๆ	พาณิชย์	ช่าง	อื่นๆ					
รวม	76,609	7,460	34,537	2,149	1,424	3,340	3,878	2,179	3,615	355	17,365	306	1	0
A เกษตรกรรม การป่าไม้ และการประมง	516	81	232	8	9	37	26	15	33	0	75	0	0	0
B การทำเหมืองแร่ และเหมืองหิน	220	35	94	3	6	11	5	7	9	5	45	0	0	0
C การผลิต	28,211	3,466	13,095	640	608	1,356	1,350	1,051	1,638	108	4,802	97	0	0
D การไฟฟ้า ก๊าซ ไอน้ำ และระบบการปรับอากาศ	105	12	32	6	1	3	9	8	6	1	27	0	0	0
E การจัดหา น้ำ การจัดการน้ำเสียและของเสีย	148	53	39	4	0	12	1	3	12	0	22	2	0	0
รวมถึงกิจกรรมที่เกี่ยวข้อง														
F การก่อสร้าง	2,161	359	814	39	41	73	83	85	131	5	515	16	0	0
G การขายส่งและการขายปลีก การซ่อมยานยนต์ และจักรยานยนต์	20,561	1,340	9,095	705	357	871	1,257	567	931	111	5,255	71	1	0
H การขนส่งและสถานที่เก็บสินค้า	2,612	270	1,209	61	42	131	119	60	103	19	587	11	0	0
I ที่พักแรม และบริการด้านอาหาร	6,356	509	3,088	274	84	338	252	98	282	45	1,368	18	0	0
J ข้อมูลข่าวสารและการสื่อสาร	1,845	55	583	41	44	75	107	60	100	13	754	13	0	0

ประเภทอุตสาหกรรม	วุฒิการศึกษา													
	รวม	ประถมศึกษา และต่ำกว่า	มัธยมศึกษา	ปวช.			ปวส.			อนุปริญญา	ปริญญาตรี	ปริญญาโท	ปริญญาเอก	อื่นๆ
				พาณิชย	ช่าง	อื่นๆ	พาณิชย	ช่าง	อื่นๆ					
K กิจกรรมทางการเงิน และการประกันภัย	1,564	54	284	34	11	32	148	31	31	7	905	27	0	0
L กิจกรรมเกี่ยวกับบอสังหาริมทรัพย์	1,050	104	402	30	21	34	50	21	57	5	318	8	0	0
M กิจกรรมวิชาชีพ วิทยาศาสตร์ และกิจกรรมทางวิชาการ	1,027	45	296	40	20	37	109	32	45	3	389	11	0	0
N กิจกรรมการบริหารและบริการสนับสนุนอื่น ๆ	3,492	716	1,451	79	51	130	165	57	80	13	742	8	0	0
O การบริหารราชการ การป้องกันประเทศ และการประกันสังคมภาคบังคับ	3,916	123	2,697	113	42	143	105	44	57	14	573	5	0	0
P การศึกษา	684	35	161	4	52	10	23	15	10	2	370	2	0	0
Q กิจกรรมด้านสุขภาพและงานสังคมสงเคราะห์	943	96	386	29	9	17	44	11	35	3	304	9	0	0
R ศิลปะ ความบันเทิงและนันทนาการ	579	20	342	18	7	19	5	3	41	1	121	2	0	0
S กิจกรรมการบริการด้านอื่น ๆ	562	60	221	20	17	9	18	10	14	0	187	6	0	0
T กิจกรรมการจ้างงานในครัวเรือน กิจกรรมการผลิตสินค้าและบริการที่ทำขึ้นเองเพื่อใช้ในครัวเรือน ซึ่งไม่สามารถจำแนกกิจกรรมได้อย่างชัดเจน	54	27	15	1	2	2	2	1	0	0	4	0	0	0
U กิจกรรมขององค์การระหว่างประเทศและภาคีสมาชิก	3	0	1	0	0	0	0	0	0	0	2	0	0	0

ตารางที่ 1.11 บรรจุงาน (รวมทุกกิจกรรม) จำแนกตามประเภทอุตสาหกรรม และอายุ
ทั่วราชอาณาจักร

ไตรมาสที่ 3 ประจำปีงบประมาณ 2561 (เมษายน - มิถุนายน 2561)

ประเภทอุตสาหกรรม	จำแนกตามอายุ (ปี)							
	รวม	15-17	18-24	25-29	30-39	40-49	50-59	60 ปีขึ้นไป
รวม	76,609	2,417	20,680	14,136	25,314	10,925	2,527	610
A เกษตรกรรม การป่าไม้ และการประมง	516	0	97	121	154	114	23	7
B การทำเหมืองแร่ และเหมืองหิน	220	4	46	37	74	45	14	0
C การผลิต	28,211	154	6,514	5,708	10,353	4,441	872	169
D การไฟฟ้า ก๊าซ ไอ้ น้ำ และระบบการปรับอากาศ	105	0	23	28	42	10	0	2
E การจัดหา น้ำ การจัดการน้ำเสียและของเสีย รวมถึง	148	4	27	12	43	38	23	1
F การก่อสร้าง	2,161	8	434	355	780	425	137	22
G การขายส่งและการขายปลีก การซ่อมยานยนต์ และ จักรยานยนต์	20,561	383	6,417	4,087	6,653	2,413	518	90
H การขนส่งและสถานที่เก็บสินค้า	2,612	18	408	469	1,041	542	117	17
I ที่พักแรม และบริการด้านอาหาร	6,356	319	2,583	859	1,521	761	214	99
J ข้อมูลข่าวสารและการสื่อสาร	1,845	9	419	456	698	215	34	14
K กิจกรรมทางการเงิน และการประกันภัย	1,564	5	191	364	718	237	48	1
L กิจกรรมเกี่ยวกับอสังหาริมทรัพย์	1,050	0	261	146	380	201	56	6

ประเภทอุตสาหกรรม	จำแนกตามอายุ (ปี)							
	รวม	15-17	18-24	25-29	30-39	40-49	50-59	60 ปีขึ้นไป
M กิจกรรมวิชาชีพ วิทยาศาสตร์ และกิจกรรมทางวิชาการ	1,027	2	233	180	418	155	34	5
N กิจกรรมการบริหารและบริการสนับสนุนอื่น ๆ	3,492	11	402	628	1,301	766	302	82
O การบริหารราชการ การป้องกันประเทศ และการประกันสังคมภาคบังคับ	3,916	1,338	1,751	237	355	136	47	52
P การศึกษา	684	2	301	135	154	66	22	4
Q กิจกรรมด้านสุขภาพและงานสังคมสงเคราะห์	943	47	189	160	314	171	43	19
R ศิลปะ ความบันเทิงและนันทนาการ	579	113	277	52	68	55	7	7
S กิจกรรมการบริการด้านอื่น ๆ	562	0	103	91	229	114	14	11
T กิจกรรมการจ้างงานในครัวเรือน กิจกรรมการผลิตสินค้าและบริการที่ทำขึ้นเองเพื่อใช้ในครัวเรือน ซึ่งไม่สามารถจำแนกกิจกรรมได้อย่างชัดเจน	54	0	4	9	17	20	2	2
U กิจกรรมขององค์การระหว่างประเทศและภาคีสมาชิก	3	0	0	2	1	0	0	0

ตารางที่ 1.12 ผู้ลงทะเบียนสมัครงาน ตำแหน่งงานว่าง และการบรรจุงาน (รวมทุกกิจกรรม) จำแนกตามระดับการศึกษา

ทั่วราชอาณาจักร

ไตรมาสที่ 3 ประจำปีงบประมาณ 2561 (เมษายน - มิถุนายน 2561)

วุฒิการศึกษา	ผู้ลงทะเบียนสมัครงาน	ตำแหน่งงานว่าง	บรรจุงาน
รวม	41,147	91,020	76,609
ประถมศึกษาและต่ำกว่า	3,246	15,745	7,460
มัธยมศึกษา	18,732	30,586	34,537
ปวช.	3,655	13,950	6,913
- พาณิชย	877	82	2,149
- ช่าง	757	253	1,424
- อื่นๆ	2,021	13,615	3,340
ปวส.	5,272	13,330	9,672
- พาณิชย	1,604	72	3,878
- ช่าง	1,030	227	2,179
- อื่นๆ	2,638	13,031	3,615
อนุปริญญา	198	7,341	355
ปริญญาตรี	9,908	9,704	17,365
ปริญญาโท	135	353	306
ปริญญาเอก	1	11	1
อื่น ๆ	0	0	0

ตารางที่ 1.13 ผู้ลงทะเบียนสมัครงาน ตำแหน่งงานว่าง และการบรรจุงาน(รวมทุกกิจกรรม) จำแนกตามระดับอายุ
ทั่วราชอาณาจักร

ไตรมาสที่ 3 ประจำปีงบประมาณ 2561 (เมษายน - มิถุนายน 2561)

อายุ (ปี)	ผู้ลงทะเบียนสมัครงาน	ตำแหน่งงานว่าง	บรรจุงาน
รวม	41,147	91,020	76,609
15-17	2,277	3,766	2,417
18-24	20,398	35,466	20,680
25-29	7,503	21,635	14,136
30-39	6,119	15,078	25,314
40-49	3,073	9,994	10,925
50-59	1,156	4,407	2,527
60 ปีขึ้นไป	621	674	610

ตารางที่ 1.14 ผู้ลงทะเบียนสมัครงาน ตำแหน่งงานว่าง และการบรรจุงาน จำแนกตามอาชีพ และรายอาชีพที่มีความต้องการมากที่สุด

ทั่วราชอาณาจักร

ไตรมาสที่ 3 ประจำปีงบประมาณ 2561 (เมษายน - มิถุนายน 2561)

ประเภทอาชีพ	ผู้ลงทะเบียนสมัครงาน	ตำแหน่งงานว่าง	บรรจุงาน
รวม	41,147	91,020	76,609
1 ผู้บัญญัติกฎหมาย ข้าราชการระดับอาวุโส, ผู้จัดการ	846	2,159	1,491
1) ผู้จัดการฝ่ายการเงินและบริหาร	214	393	332
2) เจ้าหน้าที่บริหารของหน่วยงานรัฐบาล	173	221	199
3) ผู้จัดการฝ่ายขายและการตลาด	116	310	266
4) ผู้จัดการฝ่ายผลิตและปฏิบัติการซึ่งมิได้จัดประเภทไว้ที่อื่น (ประเภท L ยกเว้น 7522 ,M,N,O: 92 ,Q)	48	124	64
5) ผู้จัดการฝ่ายผลิตและปฏิบัติการด้านการค้าส่งและค้าปลีก(ประเภท G)	40	94	101
6) อื่นๆ	255	1,017	529
2 ผู้ประกอบวิชาชีพด้านต่างๆ	1,502	2,980	2,619
1) ผู้ประกอบวิชาชีพทางธุรกิจที่มีได้จัดประเภทไว้ในที่อื่น	575	1,697	1,629
2) ผู้ประกอบวิชาชีพด้านการสอนระดับมัธยมศึกษา, ผู้สอนในระดับมัธยมศึกษา	136	95	85
3) นักบัญชี	93	299	163
4) สถาปนิกวิศวกรและผู้ประกอบวิชาชีพที่เกี่ยวข้องที่มีได้จัดประเภทไว้ในที่อื่น	50	107	90
5) โปรแกรมเมอร์ , นักเขียนโปรแกรมคอมพิวเตอร์	47	66	64
6) อื่นๆ	601	716	588
3 ช่างเทคนิคและผู้ปฏิบัติงานที่เกี่ยวข้อง	5,681	11,415	9,279
1) ตัวแทนฝ่ายขายด้านเทคนิคและการค้า	2,971	4,826	4,728
2) เจ้าหน้าที่บัญชี	933	1,898	1,711
3) ผู้ตรวจสอบด้านความปลอดภัย สุขภาพ และคุณภาพผลิตภัณฑ์	524	1,806	1,169

ประเภทอาชีพ	ผู้ลงทะเบียนสมัครงาน	ตำแหน่งงานว่าง	บรรจุงาน
4) มัคชานากร นักออกแบบเชิงพาณิชย์	136	297	222
5) ช่างเทคนิควิศวกรรมเครื่องกล	124	330	163
6) อื่นๆ	993	2,258	1,286
4 เสมียน เจ้าหน้าที่	8,341	15,267	14,040
1) เจ้าหน้าที่สำนักงานอื่น ๆ	5,267	7,367	7,573
2) เจ้าหน้าที่คลังสินค้า	739	2,767	2,202
3) เจ้าหน้าที่เก็บเงินและเจ้าหน้าที่ขายตัว	699	1,853	1,668
4) เจ้าหน้าที่บันทึกข้อมูล	411	627	574
5) เจ้าหน้าที่ห้องสมุด	372	453	386
6) อื่นๆ	853	2,200	1,637
5 พนักงานบริการ พนักงานขายในร้านค้าและตลาด	8,390	17,734	14,694
1) พนักงานขายของหน้าร้านและพนักงานสาธิตสินค้า	4,729	10,425	9,328
2) พนักงานบริการอาหารและเครื่องดื่ม	1,774	2,497	2,236
3) แม่บ้านและผู้ปฏิบัติงานที่เกี่ยวข้อง	1,013	2,091	1,641
4) ผู้ให้บริการด้านการป้องกันภัยที่มีได้จัดประเภทไว้ในที่อื่น	370	1,192	754
5) พ่อครัว	334	707	556
6) อื่นๆ	170	822	179
6 ผู้ปฏิบัติงานฝีมือด้านการเกษตรและประมง (แปรรูปขั้นพื้นฐาน)	122	289	216
1) ผู้เพาะปลูกพืชสวนและพืชในเรือนเพาะชำ	72	179	117
2) ผู้ปลูกพืชสวน พืชไร่ และธัญพืช	26	53	48
3) ผู้เพาะปลูกไม้ยืนต้นและไม้พุ่ม	11	32	35
4) ผู้เลี้ยงสัตว์แบบผสมผสาน	5	5	0
5) ผู้เลี้ยงสัตว์เพื่อการค้าและผู้ปฏิบัติงานอื่น ๆ ที่เกี่ยวข้องซึ่งมิได้จัดประเภทไว้ในที่อื่น	4	15	13
6) อื่นๆ	4	5	3

ประเภทอาชีพ	ผู้ลงทะเบียนสมัครงาน	ตำแหน่งงานว่าง	บรรจุงาน
7 ผู้ปฏิบัติงานโดยใช้ฝีมือในธุรกิจต่างๆ	1,485	5,253	3,015
1) ช่างไฟฟ้าอาคารและอุปกรณ์ไฟฟ้าอื่นๆ	501	1,349	800
2) ช่างเครื่องและช่างปรับแต่งเครื่องยานยนต์	234	682	421
3) ช่างเครื่องและช่างปรับแต่งเครื่องจักรกลทางการเกษตรหรือ อุตสาหกรรม	127	430	214
4) ช่างเครื่องและช่างปรับแต่งอุปกรณ์ไฟฟ้ากำลัง	118	439	127
5) ช่างเครื่องและผู้ให้บริการทางด้านอุปกรณ์อิเล็กทรอนิกส์	58	112	91
6) อื่นๆ	447	2,241	1,362
8 ผู้ปฏิบัติงานในโรงงาน ผู้ควบคุมเครื่องจักรและผู้ปฏิบัติงานด้านการประกอบ	1,849	5,516	3,884
1) ผู้ขับรถยนต์ รถรับจ้าง และรถตู้	740	2,494	1,814
2) ผู้ประกอบอุปกรณ์อิเล็กทรอนิกส์	416	747	571
3) ผู้ควบคุมเครื่องจักรและผู้ปฏิบัติงานด้านการประกอบอื่น ๆ	230	232	248
4) ผู้ควบคุมเครื่องเย็บ เครื่องปัก , ช่างเย็บ ช่างปักด้วยเครื่องจักร	95	445	297
5) ผู้ขับรถบรรทุกขนาดใหญ่	73	346	225
6) อื่นๆ	295	1,252	729
9 อาชีพงานพื้นฐาน	12,719	30,214	27,213
1) แรงงานบรรจุผลิตภัณฑ์	6,915	16,626	15,671
2) แรงงานด้านการประกอบ	5,329	11,665	10,324
3) พนักงานรับส่งเอกสาร พนักงานขนสัมภาระและพนักงานขนส่งสินค้าอื่นๆ	144	554	472
4) ผู้ทำความสะอาดสำนักงาน โรงแรม และสถานที่ทำการอื่น ๆ	79	195	130
5) แรงงานด้านก่อสร้างอาคารและสิ่งปลูกสร้าง	58	557	212
6) อื่นๆ	194	617	404
T ผู้ฝึกงาน	212	193	158

ตารางที่ 1.15 ก้าวสู่งานที่ดี คนมีคุณภาพ (Smart Job Smart Workers)

ทั่วราชอาณาจักร

ไตรมาสที่ 3 ประจำปีงบประมาณ 2561 (เมษายน - มิถุนายน 2561)

จังหวัด	ก้าวสู่งานที่ดี คนมีคุณภาพ (Smart Job Smart Workers)	
	คน	
ทั่วประเทศ		52,208
กรุงเทพมหานคร		14,429
ภูมิภาค		37,779
ปริมณฑล		8,397
ภาคกลาง		8,882
ภาคเหนือ		6,663
ภาคตะวันออกเฉียงเหนือ		7,762
ภาคใต้		6,075
กรุงเทพมหานคร		14,429
อินเทอร์เน็ต		7,886
ศูนย์บริการจัดหางานเพื่อคนไทย		943
สจก.1-10		5,600
สจก. 1 (สาทร)		527
สจก. 2 (ราษฎร์บูรณะ)		1007
สจก. 3 (บางนา)		400

จังหวัด	ก้าวสู่งานที่ดี คนมีคุณภาพ (Smart Job Smart Workers)
	คน
สจก. 4 (นวมินทร์)	571
สจก. 5 (มีนบุรี)	631
สจก. 6 (บางพลัด)	571
สจก. 7 (บรมราชชนนี)	680
สจก. 8 (ราชดำเนิน)	359
สจก. 9 (หลักสี่)	430
สจก. 10 (วิภาวดีรังสิต)	424
ปริมาณ	8,397
สมุทรปราการ	5,065
นนทบุรี	630
ปทุมธานี	618
นครปฐม	644
สมุทรสาคร	1,440
ภาคกลาง	8,882
พระนครศรีอยุธยา	506
อ่างทอง	226
ลพบุรี	653
สิงห์บุรี	303
ชัยนาท	127
สระบุรี	726

จังหวัด	ก้าวสู่งานที่ดี คนมีคุณภาพ (Smart Job Smart Workers)
	คน
ชลบุรี	740
ระยอง	605
จันทบุรี	487
ตราด	204
ฉะเชิงเทรา	694
ปราจีนบุรี	633
นครนายก	150
สระแก้ว	256
ราชบุรี	314
กาญจนบุรี	729
สุพรรณบุรี	473
สมุทรสงคราม	187
เพชรบุรี	586
ประจวบคีรีขันธ์	283
ภาคเหนือ	6,663
เชียงใหม่	625
ลำพูน	452
ลำปาง	442
อุตรดิตถ์	314
แพร่	162

จังหวัด	ก้าวสู่งานที่ดี คนมีคุณภาพ (Smart Job Smart Workers)
	คน
น่าน	235
พะเยา	247
เชียงราย	548
แม่ฮ่องสอน	90
นครสวรรค์	683
อุทัยธานี	217
กำแพงเพชร	312
ตาก	311
สุโขทัย	178
พิษณุโลก	1,360
พิจิตร	255
เพชรบูรณ์	232
ภาคตะวันออกเฉียงเหนือ	7,762
นครราชสีมา	657
บุรีรัมย์	526
สุรินทร์	415
ศรีสะเกษ	206
อุบลราชธานี	1,056
ยโสธร	247
ชัยภูมิ	266

จังหวัด	ก้าวสู่งานที่ดี คนมีคุณภาพ (Smart Job Smart Workers)	
	คน	
อำนาจเจริญ		263
บึงกาฬ		99
หนองบัวลำภู		155
ขอนแก่น		610
อุดรธานี		652
เลย		221
หนองคาย		181
มหาสารคาม		445
ร้อยเอ็ด		313
กาฬสินธุ์		339
สกลนคร		447
นครพนม		230
มุกดาหาร		434
ภาคใต้		6,075
นครศรีธรรมราช		624
กระบี่		418
พังงา		134
ภูเก็ต		621
สุราษฎร์ธานี		732
ระนอง		197

จังหวัด	ก้าวสู่งานที่ดี คนมีคุณภาพ (Smart Job Smart Workers)	
	คน	
ชุมพร		225
สงขลา		665
สตูล		343
ตรัง		216
พัทลุง		134
ปัตตานี		854
ยะลา		616
นราธิวาส		296

ตารางที่ 1.16 ส่งเสริมการมีงานทำของผู้สูงอายุในอุตสาหกรรมบริการและการท่องเที่ยว
ทั่วราชอาณาจักร

ไตรมาสที่ 3 ประจำปีงบประมาณ 2561 (เมษายน - มิถุนายน 2561)

จังหวัด	โครงการส่งเสริมการมีงานทำของผู้สูงอายุในอุตสาหกรรมบริการและการท่องเที่ยว	
	คน	
ทั่วประเทศ		346
กรุงเทพมหานคร		83
ภูมิภาค		263
ปริมณฑล		22
ภาคกลาง		64
ภาคเหนือ		54
ภาคตะวันออกเฉียงเหนือ		83
ภาคใต้		40
กรุงเทพมหานคร		83
สจก.1-10		83
สจก. 1 (สาทร)		16
สจก. 2 (ราษฎร์บูรณะ)		14
สจก. 3 (บางนา)		0
สจก. 4 (นวมินทร์)		3
สจก. 5 (มีนบุรี)		12

จังหวัด	โครงการส่งเสริมการมีงานทำของผู้สูงอายุในอุตสาหกรรมบริการและการท่องเที่ยว
	คน
สจก. 6 (บางพลัด)	0
สจก. 7 (บรมราชชนนี)	3
สจก. 8 (ราชดำเนิน)	13
สจก. 9 (หลักสี่)	13
สจก. 10 (วิภาวดีรังสิต)	9
ปริมาณ	22
สมุทรปราการ	0
นนทบุรี	16
ปทุมธานี	6
นครปฐม	0
สมุทรสาคร	0
ภาคกลาง	64
พระนครศรีอยุธยา	6
อ่างทอง	3
ลพบุรี	3
สิงห์บุรี	6
ชัยนาท	0
สระบุรี	3
ชลบุรี	0
ระยอง	1

จังหวัด	โครงการส่งเสริมการมีงานทำของผู้สูงอายุในอุตสาหกรรมบริการและการท่องเที่ยว
	คน
จันทบุรี	0
ตราด	3
ฉะเชิงเทรา	0
ปราจีนบุรี	13
นครนายก	0
สระแก้ว	6
ราชบุรี	4
กาญจนบุรี	6
สุพรรณบุรี	2
สมุทรสงคราม	5
เพชรบุรี	0
ประจวบคีรีขันธ์	3
ภาคเหนือ	54
เชียงใหม่	0
ลำพูน	0
ลำปาง	11
อุตรดิตถ์	0
แพร่	3
น่าน	0
พะเยา	0

จังหวัด	โครงการส่งเสริมการมีงานทำของผู้สูงอายุในอุตสาหกรรมบริการและการท่องเที่ยว	
	คน	
เชียงราย		4
แม่ฮ่องสอน		0
นครสวรรค์		1
อุทัยธานี		0
กำแพงเพชร		13
ตาก		14
สุโขทัย		0
พิษณุโลก		7
พิจิตร		1
เพชรบูรณ์		0
ภาคตะวันออกเฉียงเหนือ		83
นครราชสีมา		1
บุรีรัมย์		14
สุรินทร์		0
ศรีสะเกษ		0
อุบลราชธานี		0
ยโสธร		12
ชัยภูมิ		0
อำนาจเจริญ		0
บึงกาฬ		14

จังหวัด	โครงการส่งเสริมการมีงานทำของผู้สูงอายุในอุตสาหกรรมบริการและการท่องเที่ยว
	คน
หนองบัวลำภู	14
ขอนแก่น	0
อุดรธานี	7
เลย	14
หนองคาย	0
มหาสารคาม	1
ร้อยเอ็ด	0
กาฬสินธุ์	0
สกลนคร	6
นครพนม	0
มุกดาหาร	0
ภาคใต้	40
นครศรีธรรมราช	0
กระบี่	0
พังงา	15
ภูเก็ต	0
สุราษฎร์ธานี	2
ระนอง	6
ชุมพร	1
สงขลา	2

จังหวัด	โครงการส่งเสริมการมีงานทำของผู้สูงอายุในอุตสาหกรรมบริการและการท่องเที่ยว	
	คน	
สตูล		1
ตรัง		0
พัทลุง		2
ปัตตานี		8
ยะลา		3
นราธิวาส		0

ตารางที่ 1.17 1 อำเภอ 1 ภูมิปัญญา

ทั่วราชอาณาจักร

มาตราที่ 3 ประจำปีงบประมาณ 2561 (เมษายน - มิถุนายน 2561)

จังหวัด	รวม	1 อำเภอ 1 ภูมิปัญญา	
		ผู้สูงอายุที่ได้รับการจ้างงาน	ผู้ได้รับการถ่ายทอดองค์ความรู้
		คน	คน
ทั่วประเทศ	277	27	250
กรุงเทพมหานคร	277	0	0
ภูมิภาค	277	27	250
ปริมณฑล	44	4	40
ภาคกลาง	23	3	20
ภาคเหนือ	78	8	70
ภาคตะวันออกเฉียงเหนือ	110	10	100
ภาคใต้	20	2	20
กรุงเทพมหานคร	0	0	0
ส่วนกลาง	0	0	0
สจก.1-10	0	0	0
สจก. 1 (สาทร)	0	0	0
สจก. 2 (ราษฎร์บูรณะ)	0	0	0
สจก. 3 (บางนา)	0	0	0

จังหวัด	รวม	1 อำเภอ 1 ภูมิปัญญา	
		ผู้สูงอายุที่ได้รับการจ้างงาน	ผู้ได้รับการถ่ายทอดองค์ความรู้
		คน	คน
สจก. 4 (นวมินทร์)	0	0	0
สจก. 5 (มีนบุรี)	0	0	0
สจก. 6 (บางพลัด)	0	0	0
สจก. 7 (บรมราชชนนี)	0	0	0
สจก. 8 (ราชดำเนิน)	0	0	0
สจก. 9 (หลักสี่)	0	0	0
สจก. 10 (วิภาวดีรังสิต)	0	0	0
ปริมาตร	44	4	40
สมุทรปราการ	33	3	30
นนทบุรี	11	1	10
ปทุมธานี	0	0	0
นครปฐม	0	0	0
สมุทรสาคร	0	0	0
ภาคกลาง	23	3	20
พระนครศรีอยุธยา	0	0	0
อ่างทอง	0	0	0
ลพบุรี	0	0	0
สิงห์บุรี	0	0	0
ชัยนาท	0	0	0

จังหวัด	รวม	1 อำเภอ 1 ภูมิปัญญา	
		ผู้สูงอายุที่ได้รับการจ้างงาน	ผู้ได้รับการถ่ายทอดองค์ความรู้
		คน	คน
สระบุรี	0	0	0
ชลบุรี	0	0	0
ระยอง	1	1	0
จันทบุรี	0	0	0
ตราด	0	0	0
ฉะเชิงเทรา	0	0	0
ปราจีนบุรี	0	0	0
นครนายก	0	0	0
สระแก้ว	0	0	0
ราชบุรี	0	0	0
กาญจนบุรี	0	0	0
สุพรรณบุรี	22	2	20
สมุทรสงคราม	0	0	0
เพชรบุรี	0	0	0
ประจวบคีรีขันธ์	0	0	0
ภาคเหนือ	78	8	70
เชียงใหม่	0	0	0
ลำพูน	0	0	0
ลำปาง	0	0	0

จังหวัด	รวม	1 อำเภอ 1 ภูมิปัญญา	
		ผู้สูงอายุที่ได้รับการจ้างงาน	ผู้ได้รับการถ่ายทอดองค์ความรู้
		คน	คน
อุดรดิตถ์	0	0	0
แพร่	0	0	0
น่าน	0	0	0
พะเยา	0	0	0
เชียงราย	34	4	30
แม่ฮ่องสอน	0	0	0
นครสวรรค์	44	4	40
อุทัยธานี	0	0	0
กำแพงเพชร	0	0	0
ตาก	0	0	0
สุโขทัย	0	0	0
พิษณุโลก	0	0	0
พิจิตร	0	0	0
เพชรบูรณ์	0	0	0
ภาคตะวันออกเฉียงเหนือ	110	10	100
นครราชสีมา	0	0	0
บุรีรัมย์	88	8	80
สุรินทร์	0	0	0
ศรีสะเกษ	0	0	0

จังหวัด	รวม	1 อำเภอ 1 ภูมิปัญญา	
		ผู้สูงอายุที่ได้รับการจ้างงาน	ผู้ได้รับการถ่ายทอดองค์ความรู้
		คน	คน
อุบลราชธานี	0	0	0
ยโสธร	0	0	0
ชัยภูมิ	0	0	0
อำนาจเจริญ	0	0	0
บึงกาฬ	0	0	0
หนองบัวลำภู	0	0	0
ขอนแก่น	22	2	20
อุดรธานี	0	0	0
เลย	0	0	0
หนองคาย	0	0	0
มหาสารคาม	0	0	0
ร้อยเอ็ด	0	0	0
กาฬสินธุ์	0	0	0
สกลนคร	0	0	0
นครพนม	0	0	0
มุกดาหาร	0	0	0
ภาคใต้	22	2	20
นครศรีธรรมราช	0	0	0
กระบี่	0	0	0

จังหวัด	รวม	1 อำเภอ 1 ภูมิปัญญา	
		ผู้สูงอายุที่ได้รับการจ้างงาน	ผู้ได้รับการถ่ายทอดองค์ความรู้
		คน	คน
พังงา	0	0	0
ภูเก็ต	0	0	0
สุราษฎร์ธานี	0	0	0
ระนอง	0	0	0
ชุมพร	0	0	0
สงขลา	22	2	20
สตูล	0	0	0
ตรัง	0	0	0
พัทลุง	0	0	0
ปัตตานี	0	0	0
ยะลา	0	0	0
นราธิวาส	0	0	0

ตารางที่ 2.1 จำนวนคนงานที่ลงทะเบียนแจ้งความประสงค์เดินทางไปทำงานต่างประเทศ

จำแนกตามภูมิภาคทั่วราชอาณาจักร

ไตรมาสที่ 3 ประจำปีงบประมาณ 2561 (เมษายน - มิถุนายน 2561)

จังหวัด	ลงทะเบียน		
	รวม	ชาย	หญิง
ทั่วประเทศ	24,471	18,247	6,224
กรุงเทพมหานคร	500	245	255
ภูมิภาค	23,971	18,002	5,969
ปริมณฑล	460	251	209
ภาคกลาง	1,169	753	416
ภาคเหนือ	5,098	3,862	1,236
ภาคตะวันออกเฉียงเหนือ	16,637	12,765	3,872
ภาคใต้	607	371	236
กรุงเทพมหานคร	500	245	255
กองบริหารแรงงานไทยไปต่างประเทศ	500	245	255
สจก.1-10	0	0	0
สจก. 1 (สาทร)	0	0	0
สจก. 2 (ราษฎร์บูรณะ)	0	0	0
สจก. 3 (บางนา)	0	0	0
สจก. 4 (นวมินทร์)	0	0	0
สจก. 5 (มีนบุรี)	0	0	0
สจก. 6 (บางพลัด)	0	0	0
สจก. 7 (บรมราชชนนี)	0	0	0

จังหวัด	ลงทะเบียน		
	รวม	ชาย	หญิง
สจก. 8 (ราชดำเนิน)	0	0	0
สจก. 9 (หลักสี่)	0	0	0
สจก. 10 (วิภาวดีรังสิต)	0	0	0
ปริมณฑล	460	251	209
สมุทรปราการ	171	99	72
นนทบุรี	95	50	45
ปทุมธานี	122	65	57
นครปฐม	45	22	23
สมุทรสาคร	27	15	12
ภาคกลาง	1,169	753	416
พระนครศรีอยุธยา	105	66	39
อ่างทอง	28	21	7
ลพบุรี	70	44	26
สิงห์บุรี	22	14	8
ชัยนาท	26	18	8
สระบุรี	51	33	18
ชลบุรี	219	134	85
ระยอง	151	112	39
จันทบุรี	36	23	13
ตราด	9	8	1
ฉะเชิงเทรา	84	65	19
ปราจีนบุรี	43	26	17
นครนายก	11	3	8

จังหวัด	ลงทะเบียน		
	รวม	ชาย	หญิง
สระแก้ว	98	67	31
ราชบุรี	38	20	18
กาญจนบุรี	62	40	22
สุพรรณบุรี	51	28	23
สมุทรสงคราม	11	9	2
เพชรบุรี	21	9	12
ประจวบคีรีขันธ์	33	13	20
ภาคเหนือ	5,098	3,862	1,236
เชียงใหม่	342	214	128
ลำพูน	95	67	28
ลำปาง	585	488	97
อุตรดิตถ์	140	111	29
แพร่	98	67	31
น่าน	185	147	38
พะเยา	307	232	75
เชียงราย	1,352	1,027	325
แม่ฮ่องสอน	29	19	10
นครสวรรค์	174	135	39
อุทัยธานี	53	37	16
กำแพงเพชร	268	194	74
ตาก	326	281	45
สุโขทัย	574	436	138
พิษณุโลก	252	172	80

จังหวัด	ลงทะเบียน		
	รวม	ชาย	หญิง
พิจิตร	90	64	26
เพชรบูรณ์	228	171	57
ภาคตะวันออกเฉียงเหนือ	16,637	12,765	3,872
นครราชสีมา	1,880	1,464	416
บุรีรัมย์	1,019	772	247
สุรินทร์	403	275	128
ศรีสะเกษ	264	203	61
อุบลราชธานี	539	377	162
ยโสธร	126	92	34
ชัยภูมิ	2,017	1,648	369
อำนาจเจริญ	92	53	39
บึงกาฬ	384	294	90
หนองบัวลำภู	1,019	818	201
ขอนแก่น	1,247	959	288
อุดรธานี	3,275	2,491	784
เลย	171	122	49
หนองคาย	985	739	246
มหาสารคาม	551	402	149
ร้อยเอ็ด	262	176	86
กาฬสินธุ์	383	285	98
สกลนคร	1,076	832	244
นครพนม	868	710	158
มุกดาหาร	76	53	23

จังหวัด	ลงทะเบียน		
	รวม	ชาย	หญิง
ภาคใต้	607	371	236
นครศรีธรรมราช	47	24	23
กระบี่	4	3	1
พังงา	4	3	1
ภูเก็ต	35	12	23
สุราษฎร์ธานี	20	13	7
ระนอง	2	1	1
ชุมพร	20	9	11
สงขลา	171	118	53
สตูล	7	7	0
ตรัง	18	10	8
พัทลุง	13	8	5
ปัตตานี	154	84	70
ยะลา	68	48	20
นราธิวาส	44	31	13

ที่มา : กองบริหารแรงงานไทยไปต่างประเทศ กรมการจัดหางาน

ตารางที่ 2.2 จำนวนคนหางานที่ลงทะเบียนแจ้งความประสงค์เดินทางไปทำงานต่างประเทศ
 จำแนกตามวุฒิการศึกษา ที่ราชอาณาจักร
 ไตรมาสที่ 3 ประจำปีงบประมาณ 2561 (เมษายน - มิถุนายน 2561)

วุฒิการศึกษา	จำนวนคนหางานที่ลงทะเบียนแจ้งความประสงค์เดินทางไปทำงานต่างประเทศ		
	รวม	ชาย	หญิง
รวมทั้งสิ้น	24,471	18,247	6,224
ประถมศึกษา	3,024	2,661	363
มัธยมศึกษา	15,119	11,524	3,595
ปวช.	1,480	1,042	438
ปวส.	2,297	1,763	534
อนุปริญญา	9	8	1
ปริญญาตรี	2,493	1,228	1,265
ปริญญาโท	40	17	23
ปริญญาเอก	1	0	1
อื่นๆ	8	4	4

ที่มา : กองบริหารแรงงานไทยไปต่างประเทศ กรมการจัดหางาน

ตารางที่ 2.3 จำนวนคนหางานที่ได้รับการอบรมก่อนเดินทางไปทำงานต่างประเทศ

จำแนกตามจังหวัด ที่ราชอาณาจักร

ไตรมาสที่ 3 ประจำปีงบประมาณ 2561 (เมษายน - มิถุนายน 2561)

จังหวัด	จำนวนคนหางานที่ได้รับการอบรม		
	รวม	ชาย	หญิง
ทั่วประเทศ	11,523	9,584	1,939
กรุงเทพมหานคร	9,622	8,220	1,402
ภูมิภาค	1,901	1,364	537
ปริมณฑล	0	0	0
ภาคกลาง	998	828	170
ภาคเหนือ	65	50	15
ภาคตะวันออกเฉียงเหนือ	830	480	350
ภาคใต้	8	6	2
กรุงเทพมหานคร	9,622	8,220	1,402
กองบริหารแรงงานไทยไปต่างประเทศ	9,440	8,070	1,370
สจก.1-10	182	150	32
สจก. 1 (สาทร)	0	0	0
สจก. 2 (ราษฎร์บูรณะ)	0	0	0
สจก. 3 (บางนา)	22	12	10
สจก. 4 (นวมินทร์)	0	0	0
สจก. 5 (มีนบุรี)	0	0	0
สจก. 6 (บางพลัด)	0	0	0
สจก. 7 (บรมราชชนนี)	0	0	0

จังหวัด	จำนวนคนหางานที่รับการอบรม		
	รวม	ชาย	หญิง
สจก. 8 (ราชดำเนิน)	0	0	0
สจก. 9 (หลักสี่)	0	0	0
สจก. 10 (วิภาวดีรังสิต)	160	138	22
ปริมณฑล	0	0	0
สมุทรปราการ	0	0	0
นนทบุรี	0	0	0
ปทุมธานี	0	0	0
นครปฐม	0	0	0
สมุทรสาคร	0	0	0
ภาคกลาง	998	828	170
พระนครศรีอยุธยา	127	85	42
อ่างทอง	0	0	0
ลพบุรี	0	0	0
สิงห์บุรี	0	0	0
ชัยนาท	0	0	0
สระบุรี	0	0	0
ชลบุรี	544	459	85
ระยอง	299	258	41
จันทบุรี	0	0	0
ตราด	0	0	0
ฉะเชิงเทรา	28	26	2
ปราจีนบุรี	0	0	0
นครนายก	0	0	0

จังหวัด	จำนวนคนหางานที่รับการอบรม		
	รวม	ชาย	หญิง
สระแก้ว	0	0	0
ราชบุรี	0	0	0
กาญจนบุรี	0	0	0
สุพรรณบุรี	0	0	0
สมุทรสงคราม	0	0	0
เพชรบุรี	0	0	0
ประจวบคีรีขันธ์	0	0	0
ภาคเหนือ	65	50	15
เชียงใหม่	0	0	0
ลำพูน	0	0	0
ลำปาง	0	0	0
อุตรดิตถ์	0	0	0
แพร่	0	0	0
น่าน	0	0	0
พะเยา	0	0	0
เชียงราย	24	15	9
แม่ฮ่องสอน	0	0	0
นครสวรรค์	0	0	0
อุทัยธานี	0	0	0
กำแพงเพชร	0	0	0
ตาก	0	0	0
สุโขทัย	41	35	6
พิษณุโลก	0	0	0

จังหวัด	จำนวนคนหางานที่รับการอบรม		
	รวม	ชาย	หญิง
พิจิตร	0	0	0
เพชรบูรณ์	0	0	0
ภาคตะวันออกเฉียงเหนือ	830	480	350
นครราชสีมา	144	105	39
บุรีรัมย์	67	44	23
สุรินทร์	0	0	0
ศรีสะเกษ	17	12	5
อุบลราชธานี	21	15	6
ยโสธร	0	0	0
ชัยภูมิ	145	103	42
อำนาจเจริญ	0	0	0
บึงกาฬ	0	0	0
หนองบัวลำภู	0	0	0
ขอนแก่น	0	0	0
อุดรธานี	320	109	211
เลย	0	0	0
หนองคาย	19	11	8
มหาสารคาม	0	0	0
ร้อยเอ็ด	0	0	0
กาฬสินธุ์	0	0	0
สกลนคร	23	18	5
นครพนม	74	63	11
มุกดาหาร	0	0	0

จังหวัด	จำนวนคนหางานที่รับการอบรม		
	รวม	ชาย	หญิง
ภาคใต้	8	6	2
นครศรีธรรมราช	0	0	0
กระบี่	0	0	0
พังงา	0	0	0
ภูเก็ต	8	6	2
สุราษฎร์ธานี	0	0	0
ระนอง	0	0	0
ชุมพร	0	0	0
สงขลา	0	0	0
สตูล	0	0	0
ตรัง	0	0	0
พัทลุง	0	0	0
ปัตตานี	0	0	0
ยะลา	0	0	0
นราธิวาส	0	0	0

ตารางที่ 2.4 จำนวนคนงานไทยที่ได้รับอนุญาตให้เดินทางไปทำงานต่างประเทศ

จำแนกตามจังหวัด เพศ และวิธีการเดินทางไปทำงาน

ไตรมาสที่ 3 ประจำปีงบประมาณ 2561 (เมษายน - มิถุนายน 2561)

จังหวัด	รวม			เดินทางด้วยตนเอง		RE-ENTRY		กรมการ จัดหางานจัดส่ง		นายจ้างพาลูกจ้าง ไปทำงาน		นายจ้างส่งลูกจ้าง ไปฝึกงาน		บริษัทจัดส่ง	
	รวม	ชาย	หญิง	ชาย	หญิง	ชาย	หญิง	ชาย	หญิง	ชาย	หญิง	ชาย	หญิง	ชาย	หญิง
ทั่วประเทศ	32,166	25,122	7,044	1,321	965	11,622	3,810	2,843	328	3,199	361	548	301	5,589	1,279
กรุงเทพมหานคร	16,068	12,748	3,320	300	602	1,253	790	2,843	328	2,677	277	86	44	5,589	1,279
ภูมิภาค	16,098	12,374	3,724	1,021	363	10,369	3,020	0	0	522	84	462	257	0	0
ปริมณฑล	994	728	266	19	8	392	201	0	0	156	36	161	21	0	0
ภาคกลาง	2,038	1,500	538	118	20	831	271	0	0	286	45	265	202	0	0
ภาคเหนือ	2,911	2,348	563	159	55	2,158	488	0	0	15	0	16	20	0	0
ภาคตะวันออกเฉียงเหนือ	8,389	6,731	1,658	672	272	6,055	1,374	0	0	0	0	4	12	0	0
ภาคใต้	1,766	1,067	699	53	8	933	686	0	0	65	3	16	2	0	0
กรุงเทพมหานคร	16,068	12,748	3,320	300	602	1,253	790	2,843	328	2,677	277	86	44	5,589	1,279
กองบริหารแรงงานไทยไปต่างประเทศ	14,247	11,368	2,879	290	595	668	477	2,843	328	1,971	193	7	7	5,589	1,279
สจก.1-10	1,821	1,380	441	10	7	585	313	0	0	706	84	79	37	0	0
สจก. 1 (สาทร)	148	88	60	0	0	22	23	0	0	53	35	13	2	0	0
สจก. 2 (ราษฎร์บูรณะ)	84	57	27	1	1	44	26	0	0	12	0	0	0	0	0
สจก. 3 (บางนา)	474	351	123	5	2	193	75	0	0	120	11	33	35	0	0
สจก. 4 (นวมินทร์)	152	128	24	2	0	126	24	0	0	0	0	0	0	0	0
สจก. 5 (มีนบุรี)	349	304	45	1	1	59	44	0	0	213	0	31	0	0	0
สจก. 6 (บางพลัด)	38	20	18	0	0	20	18	0	0	0	0	0	0	0	0

จังหวัด	รวม			เดินทางด้วยตนเอง		RE-ENTRY		กรมการ จัดหางานจัดส่ง		นายจ้างพาลูกจ้าง ไปทำงาน		นายจ้างส่งลูกจ้าง ไปฝึกงาน		บริษัทจัดส่ง	
	รวม	ชาย	หญิง	ชาย	หญิง	ชาย	หญิง	ชาย	หญิง	ชาย	หญิง	ชาย	หญิง	ชาย	หญิง
สจก. 7 (บรมราชชนนี)	75	40	35	0	3	36	32	0	0	4	0	0	0	0	0
สจก. 8 (ราชดำเนิน)	6	2	4	0	0	2	4	0	0	0	0	0	0	0	0
สจก. 9 (หลักสี่)	97	76	21	1	0	35	16	0	0	39	5	1	0	0	0
สจก. 10 (วิภาวดีรังสิต)	398	314	84	0	0	48	51	0	0	265	33	1	0	0	0
ปริมาตร	994	728	266	19	8	392	201	0	0	156	36	161	21	0	0
สมุทรปราการ	525	427	98	12	3	157	59	0	0	123	21	135	15	0	0
นนทบุรี	120	69	51	2	2	64	49	0	0	3	0	0	0	0	0
ปทุมธานี	221	149	72	3	3	93	54	0	0	27	10	26	5	0	0
นครปฐม	55	35	20	0	0	35	19	0	0	0	0	0	1	0	0
สมุทรสาคร	73	48	25	2	0	43	20	0	0	3	5	0	0	0	0
ภาคกลาง	2,038	1,500	538	118	20	831	271	0	0	286	45	265	202	0	0
พระนครศรีอยุธยา	278	188	90	11	2	74	27	0	0	29	22	74	39	0	0
อ่างทอง	31	23	8	2	0	21	8	0	0	0	0	0	0	0	0
ลพบุรี	57	33	24	1	0	24	13	0	0	6	11	2	0	0	0
สิงห์บุรี	19	14	5	0	0	14	5	0	0	0	0	0	0	0	0
ชัยนาท	31	24	7	0	0	24	7	0	0	0	0	0	0	0	0
สระบุรี	91	74	17	1	0	71	17	0	0	1	0	1	0	0	0
ชลบุรี	450	361	89	64	3	118	55	0	0	99	9	80	22	0	0
ระยอง	559	427	132	8	0	204	16	0	0	138	1	77	115	0	0
จันทบุรี	19	15	4	1	0	14	4	0	0	0	0	0	0	0	0
ตราด	5	4	1	0	0	4	1	0	0	0	0	0	0	0	0
ฉะเชิงเทรา	109	94	15	3	1	62	12	0	0	8	0	21	2	0	0

จังหวัด	รวม			เดินทางด้วยตนเอง		RE-ENTRY		กรมการ จัดหางานจัดส่ง		นายจ้างพาลูกจ้าง ไปทำงาน		นายจ้างส่งลูกจ้าง ไปฝึกงาน		บริษัทจัดส่ง	
	รวม	ชาย	หญิง	ชาย	หญิง	ชาย	หญิง	ชาย	หญิง	ชาย	หญิง	ชาย	หญิง	ชาย	หญิง
ปราจีนบุรี	64	28	36	0	0	18	10	0	0	0	2	10	24	0	0
นครนายก	17	7	10	0	0	7	10	0	0	0	0	0	0	0	0
สระแก้ว	78	46	32	8	9	38	23	0	0	0	0	0	0	0	0
ราชบุรี	42	32	10	4	0	23	10	0	0	5	0	0	0	0	0
กาญจนบุรี	58	41	17	4	0	37	17	0	0	0	0	0	0	0	0
สุพรรณบุรี	62	48	14	6	3	42	11	0	0	0	0	0	0	0	0
สมุทรสงคราม	8	7	1	1	0	6	1	0	0	0	0	0	0	0	0
เพชรบุรี	31	17	14	2	0	15	14	0	0	0	0	0	0	0	0
ประจวบคีรีขันธ์	29	17	12	2	2	15	10	0	0	0	0	0	0	0	0
ภาคเหนือ	2,911	2,348	563	159	55	2,158	488	0	0	15	0	16	20	0	0
เชียงใหม่	257	162	95	12	5	150	90	0	0	0	0	0	0	0	0
ลำพูน	103	76	27	1	0	44	7	0	0	15	0	16	20	0	0
ลำปาง	419	367	52	27	17	340	35	0	0	0	0	0	0	0	0
อุดรดิตถ์	87	72	15	14	3	58	12	0	0	0	0	0	0	0	0
แพร่	51	37	14	2	1	35	13	0	0	0	0	0	0	0	0
น่าน	83	68	15	5	1	63	14	0	0	0	0	0	0	0	0
พะเยา	115	95	20	6	4	89	16	0	0	0	0	0	0	0	0
เชียงราย	409	325	84	16	10	309	74	0	0	0	0	0	0	0	0
แม่ฮ่องสอน	2	2	0	1	0	1	0	0	0	0	0	0	0	0	0
นครสวรรค์	127	107	20	7	0	100	20	0	0	0	0	0	0	0	0
อุทัยธานี	19	11	8	0	1	11	7	0	0	0	0	0	0	0	0
กำแพงเพชร	159	132	27	3	1	129	26	0	0	0	0	0	0	0	0

จังหวัด	รวม			เดินทางด้วยตนเอง		RE-ENTRY		กรมการ จัดหางานจัดส่ง		นายจ้างพาลูกจ้าง ไปทำงาน		นายจ้างส่งลูกจ้าง ไปฝึกงาน		บริษัทจัดส่ง	
	รวม	ชาย	หญิง	ชาย	หญิง	ชาย	หญิง	ชาย	หญิง	ชาย	หญิง	ชาย	หญิง	ชาย	หญิง
ตาก	223	200	23	13	1	187	22	0	0	0	0	0	0	0	0
สุโขทัย	391	319	72	34	8	285	64	0	0	0	0	0	0	0	0
พิษณุโลก	204	161	43	9	1	152	42	0	0	0	0	0	0	0	0
พิจิตร	139	122	17	2	0	120	17	0	0	0	0	0	0	0	0
เพชรบูรณ์	123	92	31	7	2	85	29	0	0	0	0	0	0	0	0
ภาคตะวันออกเฉียงเหนือ	8,389	6,731	1,658	672	272	6,055	1,374	0	0	0	0	4	12	0	0
นครราชสีมา	1,045	816	229	116	30	696	187	0	0	0	0	4	12	0	0
บุรีรัมย์	592	469	123	44	22	425	101	0	0	0	0	0	0	0	0
สุรินทร์	198	160	38	18	5	142	33	0	0	0	0	0	0	0	0
ศรีสะเกษ	139	107	32	12	5	95	27	0	0	0	0	0	0	0	0
อุบลราชธานี	373	289	84	17	6	272	78	0	0	0	0	0	0	0	0
ยโสธร	67	45	22	2	1	43	21	0	0	0	0	0	0	0	0
ชัยภูมิ	600	469	131	102	42	367	89	0	0	0	0	0	0	0	0
อำนาจเจริญ	39	32	7	6	0	26	7	0	0	0	0	0	0	0	0
บึงกาฬ	80	63	17	3	1	60	16	0	0	0	0	0	0	0	0
หนองบัวลำภู	454	388	66	72	13	316	53	0	0	0	0	0	0	0	0
ขอนแก่น	875	679	196	56	34	623	162	0	0	0	0	0	0	0	0
อุดรธานี	1,796	1,471	325	66	62	1,405	263	0	0	0	0	0	0	0	0
เลย	77	64	13	14	3	50	10	0	0	0	0	0	0	0	0
หนองคาย	479	402	77	12	8	390	69	0	0	0	0	0	0	0	0
มหาสารคาม	294	226	68	37	9	189	59	0	0	0	0	0	0	0	0
ร้อยเอ็ด	168	111	57	19	22	92	35	0	0	0	0	0	0	0	0

จังหวัด	รวม			เดินทางด้วยตนเอง		RE-ENTRY		กรมการ จัดหางานจัดส่ง		นายจ้างพาลูกจ้าง ไปทำงาน		นายจ้างส่งลูกจ้าง ไปฝึกงาน		บริษัทจัดส่ง	
	รวม	ชาย	หญิง	ชาย	หญิง	ชาย	หญิง	ชาย	หญิง	ชาย	หญิง	ชาย	หญิง	ชาย	หญิง
กาฬสินธุ์	147	117	30	43	1	74	29	0	0	0	0	0	0	0	0
สกลนคร	430	354	76	18	5	336	71	0	0	0	0	0	0	0	0
นครพนม	411	353	58	14	2	339	56	0	0	0	0	0	0	0	0
มุกดาหาร	125	116	9	1	1	115	8	0	0	0	0	0	0	0	0
ภาคใต้	1,766	1,067	699	53	8	933	686	0	0	65	3	16	2	0	0
นครศรีธรรมราช	36	26	10	6	2	20	8	0	0	0	0	0	0	0	0
กระบี่	12	8	4	0	0	8	4	0	0	0	0	0	0	0	0
พังงา	31	28	3	2	0	26	3	0	0	0	0	0	0	0	0
ภูเก็ต	95	54	41	8	2	46	39	0	0	0	0	0	0	0	0
สุราษฎร์ธานี	16	11	5	0	0	11	5	0	0	0	0	0	0	0	0
ระนอง	6	5	1	2	0	3	1	0	0	0	0	0	0	0	0
ชุมพร	16	15	1	1	0	14	1	0	0	0	0	0	0	0	0
สงขลา	1,438	851	587	16	0	754	582	0	0	65	3	16	2	0	0
สตูล	15	7	8	0	0	7	8	0	0	0	0	0	0	0	0
ตรัง	20	12	8	3	0	9	8	0	0	0	0	0	0	0	0
พัทลุง	9	4	5	2	0	2	5	0	0	0	0	0	0	0	0
ปัตตานี	7	4	3	1	2	3	1	0	0	0	0	0	0	0	0
ยะลา	29	17	12	1	0	16	12	0	0	0	0	0	0	0	0
นราธิวาส	36	25	11	11	2	14	9	0	0	0	0	0	0	0	0

ที่มา : กองบริหารแรงงานไทยไปต่างประเทศ กรมการจัดหางาน

ตารางที่ 2.5 จำนวนคนไทยที่ได้รับอนุญาตให้เดินทางไปทำงานต่างประเทศ

จำแนกตามประเทศ เพศ และวิธีการเดินทางไปทำงาน

ไตรมาสที่ 3 ประจำปีงบประมาณ 2561 (เมษายน - มิถุนายน 2561)

ประเทศ	รวม			เดินทางด้วยตนเอง		RE-ENTRY		กรมการ จัดหางานจัดส่ง		นายจ้างพาลูกจ้าง ไปทำงาน		นายจ้างส่งลูกจ้าง ไปฝึกงาน		บริษัทจัดส่ง	
	รวม	ชาย	หญิง	ชาย	หญิง	ชาย	หญิง	ชาย	หญิง	ชาย	หญิง	ชาย	หญิง	ชาย	หญิง
รวมทั้งสิ้น	32,166	25,122	7,044	1,321	965	11,622	3,810	2,843	328	3,199	361	548	301	5,589	1,279
รวมกลุ่มประเทศตะวันออกกลาง	4,285	3,564	721	123	115	1,855	569	1,331	37	26	0	12	0	217	0
ซาอุดีอาระเบีย	60	58	2	0	0	58	2	0	0	0	0	0	0	0	0
กาตาร์	190	144	46	0	0	144	46	0	0	0	0	0	0	0	0
บาห์เรน	267	97	170	6	7	91	163	0	0	0	0	0	0	0	0
สหรัฐอเมริกา	723	486	237	65	22	387	215	2	0	0	0	12	0	20	0
อิสราเอล	2,279	2,199	80	21	0	849	43	1,329	37	0	0	0	0	0	0
คูเวต	520	441	79	24	22	217	57	0	0	3	0	0	0	197	0
โอมาน	104	71	33	1	5	47	28	0	0	23	0	0	0	0	0
เยเมน	0	0	0	0	0	0	0	0	0	0	0	0	0	0	0
เลบานอน	10	7	3	0	0	7	3	0	0	0	0	0	0	0	0
ไซปรัส	22	11	11	2	4	9	7	0	0	0	0	0	0	0	0
ตุรกี	86	27	59	2	55	25	4	0	0	0	0	0	0	0	0
จอร์แดน	4	3	1	0	0	3	1	0	0	0	0	0	0	0	0

ประเทศ	รวม			เดินทางด้วยตนเอง		RE-ENTRY		กรรมการ จัดหางานจัดตั้ง		นายจ้างพาลูกจ้าง ไปทำงาน		นายจ้างส่งลูกจ้าง ไปฝึกงาน		บริษัทจัดตั้ง	
	รวม	ชาย	หญิง	ชาย	หญิง	ชาย	หญิง	ชาย	หญิง	ชาย	หญิง	ชาย	หญิง	ชาย	หญิง
อิหร่าน	14	14	0	2	0	12	0	0	0	0	0	0	0	0	0
ประเทศอื่นๆในกลุ่มประเทศตะวันออก กลาง	6	6	0	0	0	6	0	0	0	0	0	0	0	0	0
รวมกลุ่มประเทศแอฟริกา	448	405	43	49	1	244	41	0	0	112	1	0	0	0	0
แอลจีเรีย	132	132	0	27	0	105	0	0	0	0	0	0	0	0	0
สาธารณรัฐเซเชลส์	17	13	4	10	1	3	3	0	0	0	0	0	0	0	0
อียิปต์	54	39	15	6	0	33	15	0	0	0	0	0	0	0	0
แองโกลา	7	7	0	0	0	6	0	0	0	1	0	0	0	0	0
ไนจีเรีย	13	11	2	1	0	10	2	0	0	0	0	0	0	0	0
ซูดาน	9	7	2	0	0	7	2	0	0	0	0	0	0	0	0
ลิเบีย	0	0	0	0	0	0	0	0	0	0	0	0	0	0	0
โมแซมบิก	13	11	2	0	0	11	1	0	0	0	1	0	0	0	0
มาดากัสการ์	90	89	1	0	0	0	1	0	0	89	0	0	0	0	0
แอฟริกาใต้	10	9	1	0	0	9	1	0	0	0	0	0	0	0	0
เคนยา	1	1	0	0	0	1	0	0	0	0	0	0	0	0	0
โมร็อกโก	9	1	8	0	0	1	8	0	0	0	0	0	0	0	0
กาบอง	0	0	0	0	0	0	0	0	0	0	0	0	0	0	0
สาธารณรัฐเคปเวิร์ด	1	1	0	0	0	1	0	0	0	0	0	0	0	0	0
ประเทศอื่นๆในกลุ่มประเทศแอฟริกา	92	84	8	5	0	57	8	0	0	22	0	0	0	0	0

ประเทศ	รวม			เดินทางด้วยตนเอง		RE-ENTRY		กรรมการ จัดหางานจัดตั้ง		นายจ้างพาลูกจ้าง ไปทำงาน		นายจ้างส่งลูกจ้าง ไปฝึกงาน		บริษัทจัดตั้ง	
	รวม	ชาย	หญิง	ชาย	หญิง	ชาย	หญิง	ชาย	หญิง	ชาย	หญิง	ชาย	หญิง	ชาย	หญิง
รวมกลุ่มประเทศเอเชีย	21,749	17,265	4,484	361	215	8,724	2,374	1,512	291	880	149	529	271	5,259	1,184
เวียดนาม	127	111	16	0	0	54	15	0	0	49	1	8	0	0	0
กัมพูชา	96	45	51	0	0	7	16	0	0	7	23	16	12	15	0
มาเลเซีย	1,990	1,235	755	69	9	943	672	2	10	146	37	12	2	63	25
สิงคโปร์	1,530	1,483	47	103	7	1,282	34	0	2	9	3	8	1	81	0
บรูไน	340	247	93	22	10	220	83	0	0	5	0	0	0	0	0
ฮ่องกง	610	39	571	5	126	26	436	0	0	0	0	8	1	0	8
จีน	99	82	17	0	1	34	10	0	0	24	0	24	6	0	0
ญี่ปุ่น	2,208	1,359	849	61	36	375	105	102	36	165	51	435	248	221	373
ไต้หวัน	9,760	8,319	1,441	10	4	3,432	651	32	8	3	0	0	0	4,842	778
อินเดีย	346	307	39	20	7	258	31	0	0	29	1	0	0	0	0
อินโดนีเซีย	404	399	5	40	0	319	3	0	0	21	1	10	1	9	0
ฟิลิปปินส์	38	26	12	0	0	5	11	0	0	21	1	0	0	0	0
เกาหลีใต้	3,045	2,590	455	18	5	1,188	215	1,376	235	0	0	8	0	0	0
ศรีลังกา	25	20	5	8	0	12	5	0	0	0	0	0	0	0	0
พม่า	110	107	3	0	0	29	2	0	0	78	1	0	0	0	0
บังกลาเทศ	342	306	36	0	0	163	17	0	0	143	19	0	0	0	0
ลาว	278	267	11	2	0	93	0	0	0	172	11	0	0	0	0

ประเทศ	รวม			เดินทางด้วยตนเอง		RE-ENTRY		กรรมการ จัดหางานจัดตั้ง		นายจ้างพาลูกจ้าง ไปทำงาน		นายจ้างส่งลูกจ้าง ไปฝึกงาน		บริษัทจัดตั้ง	
	รวม	ชาย	หญิง	ชาย	หญิง	ชาย	หญิง	ชาย	หญิง	ชาย	หญิง	ชาย	หญิง	ชาย	หญิง
อาเซอร์ไบจาน	4	1	3	0	3	1	0	0	0	0	0	0	0	0	0
มาเก๊า	49	10	39	2	6	8	33	0	0	0	0	0	0	0	0
สาธารณรัฐคองโก	53	22	31	1	1	13	30	0	0	8	0	0	0	0	0
ประเทศอื่นๆในกลุ่มประเทศเอเชีย	295	290	5	0	0	262	5	0	0	0	0	0	0	28	0
รวมกลุ่มประเทศยุโรป	4,344	3,087	1,257	444	498	361	510	0	0	2,164	202	6	1	112	46
กรีซ(สาธารณรัฐเฮลเลนิก)	1	0	1	0	0	0	1	0	0	0	0	0	0	0	0
รัสเซีย	233	6	227	2	117	4	110	0	0	0	0	0	0	0	0
อังกฤษ	108	48	60	0	2	40	52	0	0	0	0	0	0	8	6
นอร์เวย์	121	98	23	48	14	49	4	0	0	1	2	0	0	0	3
เดนมาร์ก	206	206	0	0	0	3	0	0	0	203	0	0	0	0	0
สวีเดน	2,173	1,980	193	37	1	16	0	0	0	1,927	192	0	0	0	0
สวิตเซอร์แลนด์	48	47	1	1	1	46	0	0	0	0	0	0	0	0	0
ฟินแลนด์	530	366	164	320	149	15	14	0	0	31	1	0	0	0	0
เนเธอร์แลนด์	30	25	5	1	3	24	1	0	0	0	1	0	0	0	0
เยอรมันนี	28	21	7	10	3	11	4	0	0	0	0	0	0	0	0
ฝรั่งเศส	14	7	7	0	0	7	7	0	0	0	0	0	0	0	0
ไอซ์แลนด์	3	1	2	0	1	1	1	0	0	0	0	0	0	0	0
ไอร์แลนด์	8	3	5	0	0	3	5	0	0	0	0	0	0	0	0

ประเทศ	รวม			เดินทางด้วยตนเอง		RE-ENTRY		กรรมการ จัดหางานจัดตั้ง		นายจ้างพาลูกจ้าง ไปทำงาน		นายจ้างส่งลูกจ้าง ไปฝึกงาน		บริษัทจัดตั้ง	
	รวม	ชาย	หญิง	ชาย	หญิง	ชาย	หญิง	ชาย	หญิง	ชาย	หญิง	ชาย	หญิง	ชาย	หญิง
โปรตุเกส	242	165	77	1	0	81	40	0	0	0	0	0	0	83	37
อิตาลี	41	17	24	3	2	9	21	0	0	0	0	5	1	0	0
โครเอเชีย	30	0	30	0	29	0	1	0	0	0	0	0	0	0	0
เซอร์เบียและมอนเตเนโกร	0	0	0	0	0	0	0	0	0	0	0	0	0	0	0
ฮังการี	169	23	146	10	69	13	77	0	0	0	0	0	0	0	0
สเปน	39	24	15	5	3	19	12	0	0	0	0	0	0	0	0
สาธารณรัฐเช็ก	111	4	107	1	30	3	77	0	0	0	0	0	0	0	0
โมนาโก	0	0	0	0	0	0	0	0	0	0	0	0	0	0	0
โปแลนด์	54	13	41	5	24	6	13	0	0	2	4	0	0	0	0
ประเทศอื่นๆในกลุ่มประเทศยุโรป	155	33	122	0	50	11	70	0	0	0	2	1	0	21	0
รวมกลุ่มประเทศอเมริกาเหนือ	1,025	582	443	203	79	364	278	0	0	13	8	1	29	1	49
แคนาดา	258	173	85	135	55	38	30	0	0	0	0	0	0	0	0
เกาะเคแมน	3	2	1	0	0	2	1	0	0	0	0	0	0	0	0
สหรัฐอเมริกา	725	377	348	47	23	315	239	0	0	13	8	1	29	1	49
มาเรียนาเหนือ(ไซปัน)	1	0	1	0	0	0	1	0	0	0	0	0	0	0	0
กานา	0	0	0	0	0	0	0	0	0	0	0	0	0	0	0
ปานามา	23	21	2	21	0	0	2	0	0	0	0	0	0	0	0
ประเทศอื่นๆในกลุ่มประเทศอเมริกาเหนือ	15	9	6	0	1	9	5	0	0	0	0	0	0	0	0

ประเทศ	รวม			เดินทางด้วยตนเอง		RE-ENTRY		กรรมการ จัดหางานจัดตั้ง		นายจ้างพาลูกจ้าง ไปทำงาน		นายจ้างส่งลูกจ้าง ไปฝึกงาน		บริษัทจัดตั้ง	
	รวม	ชาย	หญิง	ชาย	หญิง	ชาย	หญิง	ชาย	หญิง	ชาย	หญิง	ชาย	หญิง	ชาย	หญิง
รวมกลุ่มประเทศอเมริกาใต้	12	3	9	0	2	3	6	0	0	0	1	0	0	0	0
อาร์เจนตินา	0	0	0	0	0	0	0	0	0	0	0	0	0	0	0
ประเทศอื่นๆในกลุ่มประเทศอเมริกาใต้	12	3	9	0	2	3	6	0	0	0	1	0	0	0	0
รวมกลุ่มประเทศออสเตรเลียและโอเชียเนีย	303	216	87	141	55	71	32	0	0	4	0	0	0	0	0
ออสเตรเลีย	21	15	6	1	0	10	6	0	0	4	0	0	0	0	0
นิวซีแลนด์	266	191	75	138	54	53	21	0	0	0	0	0	0	0	0
หมู่เกาะโซโลมอน	2	2	0	0	0	2	0	0	0	0	0	0	0	0	0
ปาปัว นิวกินี	13	8	5	2	1	6	4	0	0	0	0	0	0	0	0
ประเทศอื่นๆในกลุ่มประเทศออสเตรเลีย และ โอเชียเนีย	1	0	1	0	0	0	1	0	0	0	0	0	0	0	0

ที่มา : กองบริหารแรงงานไทยไปต่างประเทศ กรรมการจัดหางาน

ตารางที่ 2.6 จำนวนคนงานไทยที่ได้รับอนุญาตให้เดินทางไปทำงานต่างประเทศ
 จำแนกตามประเภทอาชีพที่ไปทำงาน ทั่วราชอาณาจักร
 ไตรมาสที่ 3 ประจำปีงบประมาณ 2561 (เมษายน - มิถุนายน 2561)

ประเภทอาชีพ	จำนวนคนงานไทยที่ได้รับอนุญาตให้เดินทางไปทำงานต่างประเทศ		
	รวม	ชาย	หญิง
รวมทั้งสิ้น	32,166	25,122	7,044
1. ผู้บัญญัติกฎหมาย ข้าราชการระดับอาวุโส ผู้จัดการ	476	362	114
2. ผู้ประกอบวิชาชีพด้านต่างๆ	1,033	783	250
3. ช่างเทคนิคและผู้ปฏิบัติงานที่เกี่ยวข้อง	2,242	876	1,366
4. เสมียน เจ้าหน้าที่	137	60	77
5. พนักงานบริการ พนักงานขายในร้านค้าและตลาด	2,860	1,228	1,632
6. ผู้ปฏิบัติงานฝีมือด้านการเกษตรและประมง	5,775	5,079	696
7. ผู้ปฏิบัติงานโดยใช้ฝีมือในธุรกิจต่างๆ	4,120	3,988	132
8. ผู้ปฏิบัติงานในโรงงาน ผู้ควบคุมเครื่องจักร และผู้ปฏิบัติงานด้านการประกอบ	10,985	8,948	2,037
9. อาชีพงานพื้นฐาน	4,538	3,798	740
10. ทหาร	0	0	0

ที่มา : กองบริหารแรงงานไทยไปต่างประเทศ กรมการจัดหางาน

ตารางที่ 3.1 การแนะแนวอาชีพให้นักเรียน นักศึกษา ประชาชนทั่วไป และผู้ประกันตนกรณีว่างงาน จำแนกตามจังหวัด
 ทั่วราชอาณาจักร

ไตรมาสที่ 3 ประจำปีงบประมาณ 2561 (เมษายน - มิถุนายน 2561)

จังหวัด	รวมทั้งหมด			นักเรียน นักศึกษา		ประชาชนทั่วไป		ผู้ประกันตนกรณีว่างงาน	
	รวม	ชาย	หญิง	ชาย	หญิง	ชาย	หญิง	ชาย	หญิง
ทั่วราชอาณาจักร	64,782	28,979	35,803	12,656	15,335	6,461	7,933	9,862	12,535
กรุงเทพมหานคร	8,184	3,815	4,369	2,457	2,246	333	497	1,025	1,626
ภูมิภาค	56,598	25,164	31,434	10,199	13,089	6,128	7,436	8,837	10,909
ปริมณฑล	4,113	1,696	2,417	1,018	1,506	320	438	358	473
ภาคกลาง	14,573	6,469	8,104	1,563	2,108	2,128	2,409	2,778	3,587
ภาคเหนือ	13,981	6,576	7,405	3,391	3,905	1,500	1,590	1,685	1,910
ภาคตะวันออกเฉียงเหนือ	15,599	6,828	8,771	2,900	3,946	1,039	1,465	2,889	3,360
ภาคใต้	8,332	3,595	4,737	1,327	1,624	1,141	1,534	1,127	1,579
กรุงเทพมหานคร	8,184	3,815	4,369	2,457	2,246	333	497	1,025	1,626
กองส่งเสริมการมีงานทำ	0	0	0	0	0	0	0	0	0
สจก.พื้นที่ 1-10	8,184	3,815	4,369	2,457	2,246	333	497	1,025	1,626
สจก. 1 (สาทร)	319	130	189	0	0	34	31	96	158
สจก. 2 (ราษฎร์บูรณะ)	351	152	199	0	0	71	97	81	102
สจก. 3 (บางนา)	1553	1300	253	1218	0	11	21	71	232
สจก. 4 (นวมินทร์)	1,325	498	827	365	618	21	51	112	158
สจก. 5 (มีนบุรี)	345	149	196	0	0	55	55	94	141
สจก. 6 (บางพลัด)	1,230	581	649	378	402	92	91	111	156
สจก. 7 (บรมราชชนนี)	589	144	445	0	264	17	21	127	160

จังหวัด	รวมทั้งหมด			นักเรียน นักศึกษา		ประชาชนทั่วไป		ผู้ประกันตนกรณีว่างงาน	
	รวม	ชาย	หญิง	ชาย	หญิง	ชาย	หญิง	ชาย	หญิง
สจก. 8 (ราชดำเนิน)	391	178	213	23	36	12	25	143	152
สจก. 9 (หลักสี่)	771	362	409	220	199	0	0	142	210
สจก. 10 (วิภาวดีรังสิต)	1,310	321	989	253	727	20	105	48	157
ปริมณฑล	4,113	1,696	2,417	1,018	1,506	320	438	358	473
สมุทรปราการ	1,627	848	779	620	523	102	119	126	137
นนทบุรี	82	38	44	0	0	16	10	22	34
ปทุมธานี	379	170	209	0	0	103	129	67	80
นครปฐม	1,710	507	1,203	398	983	66	127	43	93
สมุทรสาคร	315	133	182	0	0	33	53	100	129
ภาคกลาง	14,573	6,469	8,104	1,563	2,108	2,128	2,409	2,778	3,587
พระนครศรีอยุธยา	360	130	230	0	0	31	63	99	167
อ่างทอง	514	195	319	66	113	83	143	46	63
ลพบุรี	548	229	319	63	62	16	40	150	217
สิงห์บุรี	371	136	235	0	0	60	149	76	86
ชัยนาท	813	367	446	60	76	34	45	273	325
สระบุรี	1,214	534	680	339	430	6	12	189	238
ชลบุรี	1,303	565	738	0	0	183	187	382	551
ระยอง	505	276	229	34	44	106	106	136	79
จันทบุรี	1,125	652	473	0	0	591	411	61	62
ตราด	773	284	489	69	225	35	25	180	239
ฉะเชิงเทรา	658	292	366	173	189	4	12	115	165
ปราจีนบุรี	1,472	595	877	255	416	0	0	340	461
นครนายก	606	310	296	134	54	122	177	54	65

จังหวัด	รวมทั้งหมด			นักเรียน นักศึกษา		ประชาชนทั่วไป		ผู้ประกันตนกรณีว่างงาน	
	รวม	ชาย	หญิง	ชาย	หญิง	ชาย	หญิง	ชาย	หญิง
สระแก้ว	332	161	171	0	0	0	0	161	171
ราชบุรี	521	212	309	0	0	198	283	14	26
กาญจนบุรี	135	56	79	56	79	0	0	0	0
สุพรรณบุรี	390	162	228	0	0	45	66	117	162
สมุทรสงคราม	491	210	281	15	35	64	54	131	192
เพชรบุรี	1,444	598	846	0	0	349	541	249	305
ประจวบคีรีขันธ์	998	505	493	299	385	201	95	5	13
ภาคเหนือ	13,981	6,576	7,405	3,391	3,905	1,500	1,590	1,685	1,910
เชียงใหม่	440	189	251	0	0	124	176	65	75
ลำพูน	977	638	339	236	273	375	39	27	27
ลำปาง	508	292	216	0	0	148	79	144	137
อุตรดิตถ์	1,747	1,053	694	710	269	57	152	286	273
แพร่	794	323	471	249	333	35	87	39	51
น่าน	1,279	626	653	427	473	76	69	123	111
พะเยา	670	293	377	0	0	115	132	178	245
เชียงราย	573	256	317	0	0	64	98	192	219
แม่ฮ่องสอน	512	259	253	80	120	52	38	127	95
นครสวรรค์	1,879	796	1,083	796	1,083	0	0	0	0
อุทัยธานี	238	102	136	86	102	11	20	5	14
กำแพงเพชร	562	180	382	0	0	140	358	40	24
ตาก	801	325	476	224	336	60	74	41	66
สุโขทัย	1,085	545	540	369	346	54	65	122	129
พิษณุโลก	1,131	353	778	214	570	27	59	112	149

จังหวัด	รวมทั้งหมด			นักเรียน นักศึกษา		ประชาชนทั่วไป		ผู้ประกันตนกรณีว่างงาน	
	รวม	ชาย	หญิง	ชาย	หญิง	ชาย	หญิง	ชาย	หญิง
พิจิตร	414	203	211	0	0	132	101	71	110
เพชรบูรณ์	371	143	228	0	0	30	43	113	185
ภาคตะวันออกเฉียงเหนือ	15,599	6,828	8,771	2,900	3,946	1,039	1,465	2,889	3,360
นครราชสีมา	505	191	314	0	0	0	0	191	314
บุรีรัมย์	348	159	189	0	0	40	56	119	133
สุรินทร์	1,059	565	494	370	307	0	0	195	187
ศรีสะเกษ	1,838	812	1,026	632	820	66	93	114	113
อุบลราชธานี	2,450	896	1,554	742	1,283	51	85	103	186
ยโสธร	1,358	649	709	214	262	46	79	389	368
ชัยภูมิ	439	191	248	0	0	90	114	101	134
อำนาจเจริญ	445	160	285	0	0	27	101	133	184
บึงกาฬ	650	324	326	0	0	56	46	268	280
หนองบัวลำภู	662	314	348	0	0	1	5	313	343
ขอนแก่น	1,829	732	1,097	605	869	39	83	88	145
อุดรธานี	341	133	208	0	0	53	134	80	74
เลย	425	167	258	0	0	59	135	108	123
หนองคาย	226	97	129	0	0	11	20	86	109
มหาสารคาม	523	285	238	285	238	0	0	0	0
ร้อยเอ็ด	347	156	191	0	0	53	65	103	126
กาฬสินธุ์	638	246	392	52	167	109	98	85	127
สกลนคร	474	225	249	0	0	109	102	116	147
นครพนม	449	241	208	0	0	88	101	153	107
มุกดาหาร	593	285	308	0	0	141	148	144	160

จังหวัด	รวมทั้งหมด			นักเรียน นักศึกษา		ประชาชนทั่วไป		ผู้ประกันตนกรณีว่างงาน	
	รวม	ชาย	หญิง	ชาย	หญิง	ชาย	หญิง	ชาย	หญิง
ภาคใต้	8,332	3,595	4,737	1,327	1,624	1,141	1,534	1,127	1,579
นครศรีธรรมราช	597	408	189	0	0	408	189	0	0
กระบี่	496	185	311	0	0	113	208	72	103
พังงา	414	153	261	32	56	51	123	70	82
ภูเก็ต	573	224	349	165	232	2	5	57	112
สุราษฎร์ธานี	424	180	244	0	0	51	89	129	155
ระนอง	332	144	188	0	0	82	115	62	73
ชุมพร	748	362	386	20	20	108	91	234	275
สงขลา	1,246	587	659	440	459	9	42	138	158
สตูล	340	91	249	0	0	25	64	66	185
ตรัง	1,128	498	630	436	497	22	47	40	86
พัทลุง	911	356	555	234	360	4	19	118	176
ปัตตานี	307	141	166	0	0	121	141	20	25
ยะลา	379	104	275	0	0	102	270	2	5
นราธิวาส	437	162	275	0	0	43	131	119	144

ตารางที่ 3.2 การส่งเสริมการมีงานทำให้ทหารกองประจำการที่จะปลดเป็นทหารกองหนุน จำแนกตามจังหวัด

ทั้วราชอาณาจักร

ไ้ตรมาสที่ 3 ประจำปีงบประมาณ 2561 (เมษายน - มิถุนายน 2561)

จังหวัด	การส่งเสริมการมีงานทำให้ทหารกองประจำการที่จะปลดเป็นทหารกองหนุน							
	ผู้เข้าร่วมงาน	ส่งเสริมอาชีพและ ทดลองปฏิบัติ	ผู้เข้าฟังบรรยาย / อภิปราย	รับคำปรึกษา/แนะ แนวอาชีพ	ทดสอบวัด บุคลิกภาพ	เผยแพร่เอกสาร		
	(คน)	(คน)	(คน)	(คน)	(คน)	แผ่น	ฉบับ	เล่ม
ทั้วราชอาณาจักร	3,770	2,868	3,760	2,704	2,788	6,904	4,319	2,540
กรุงเทพมหานคร	270	265	270	250	180	500	300	220
ภูมิภาค	3,500	2,603	3,490	2,454	2,608	6,404	4,019	2,320
ปริมณฑล	203	203	203	203	0	0	478	56
ภาคกลาง	1,286	580	1,286	874	973	1,580	1,115	770
ภาคเหนือ	416	386	406	336	356	1,306	556	405
ภาคตะวันออกเฉียงเหนือ	450	372	450	202	279	450	420	300
ภาคใต้	1,145	1,062	1,145	839	1,000	3,068	1,450	789
กรุงเทพมหานคร	270	265	270	250	180	500	300	220
กองส่งเสริมการมีงานทำ	0	0	0	0	0	0	0	0
สจก.พื้นที่ 1-10	270	265	270	250	180	500	300	220
สจก. 1 (สาทร)	0	0	0	0	0	0	0	0
สจก. 2 (ราษฎร์บูรณะ)	0	0	0	0	0	0	0	0
สจก. 3 (บางนา)	0	0	0	0	0	0	0	0

จังหวัด	การส่งเสริมการมีงานทำให้ทหารกองประจำการที่จะปลดเป็นทหารกองหนุน							
	ผู้เข้าร่วมงาน	ส่งเสริมอาชีพและ ทดลองปฏิบัติ	ผู้เข้าฟังบรรยาย/ อภิปราย	รับคำปรึกษา/แนะ แนวอาชีพ	ทดสอบวัด บุคลิกภาพ	เผยแพร่เอกสาร		
	(คน)	(คน)	(คน)	(คน)	(คน)	แผ่น	ฉบับ	เล่ม
สจก. 4 (นวมินทร์)	0	0	0	0	0	0	0	0
สจก. 5 (มีนบุรี)	0	0	0	0	0	0	0	0
สจก. 6 (บางพลัด)	120	115	120	100	30	350	150	70
สจก. 7 (บรมราชชนนี)	0	0	0	0	0	0	0	0
สจก. 8 (ราชดำเนิน)	0	0	0	0	0	0	0	0
สจก. 9 (หลักสี่)	150	150	150	150	150	150	150	150
สจก. 10 (วิภาวดีรังสิต)	0	0	0	0	0	0	0	0
ปริมณฑล	203	203	203	203	0	0	478	56
สมุทรปราการ	0	0	0	0	0	0	0	0
นนทบุรี	0	0	0	0	0	0	0	0
ปทุมธานี	0	0	0	0	0	0	0	0
นครปฐม	203	203	203	203	0	0	478	56
สมุทรสาคร	0	0	0	0	0	0	0	0
ภาคกลาง	1,286	580	1,286	874	973	1,580	1,115	770
พระนครศรีอยุธยา	0	0	0	0	0	0	0	0
อ่างทอง	0	0	0	0	0	0	0	0
ลพบุรี	113	113	113	113	113	339	113	113
สิงห์บุรี	0	0	0	0	0	0	0	0
ชัยนาท	0	0	0	0	0	0	0	0

จังหวัด	การส่งเสริมการมีงานทำให้ทหารกองประจำการที่จะปลดเป็นทหารกองหนุน							
	ผู้เข้าร่วมงาน	ส่งเสริมอาชีพและ ทดลองปฏิบัติ	ผู้เข้าฟังบรรยาย / อภิปราย	รับคำปรึกษา/แนะ แนวอาชีพ	ทดสอบวัด บุคลิกภาพ	เผยแพร่เอกสาร		
	(คน)	(คน)	(คน)	(คน)	(คน)	แผ่น	ฉบับ	เล่ม
สระบุรี	213	135	213	11	213	213	0	0
ชลบุรี	0	0	0	0	0	0	0	0
ระยอง	0	0	0	0	0	0	0	0
จันทบุรี	0	0	0	0	0	0	0	0
ตราด	0	0	0	0	0	0	0	0
ฉะเชิงเทรา	0	0	0	0	0	0	0	0
ปราจีนบุรี	470	0	470	260	260	470	470	470
นครนายก	0	0	0	0	0	0	0	0
สระแก้ว	103	0	103	103	0	103	0	0
ราชบุรี	102	102	102	102	102	135	112	102
กาญจนบุรี	200	200	200	200	200	150	250	0
สุพรรณบุรี	0	0	0	0	0	0	0	0
สมุทรสงคราม	0	0	0	0	0	0	0	0
เพชรบุรี	85	30	85	85	85	170	170	85
ประจวบคีรีขันธ์	0	0	0	0	0	0	0	0
ภาคเหนือ	416	386	406	336	356	1,306	556	405
เชียงใหม่	0	0	0	0	0	0	0	0
ลำพูน	0	0	0	0	0	0	0	0
ลำปาง	0	0	0	0	0	0	0	0

จังหวัด	การส่งเสริมการมีงานทำให้ทหารกองประจำการที่จะปลดเป็นทหารกองหนุน							
	ผู้เข้าร่วมงาน	ส่งเสริมอาชีพและ ทดลองปฏิบัติ	ผู้เข้าฟังบรรยาย / อภิปราย	รับคำปรึกษา/แนะ แนวอาชีพ	ทดสอบวัด บุคลิกภาพ	เผยแพร่เอกสาร		
	(คน)	(คน)	(คน)	(คน)	(คน)	แผ่น	ฉบับ	เล่ม
อุดรดิตถ์	0	0	0	0	0	0	0	0
แพร่	0	0	0	0	0	0	0	0
น่าน	0	0	0	0	0	0	0	0
พะเยา	100	100	100	100	100	700	0	40
เชียงราย	0	0	0	0	0	0	0	0
แม่ฮ่องสอน	0	0	0	0	0	0	0	0
นครสวรรค์	100	100	100	100	100	300	300	150
อุทัยธานี	0	0	0	0	0	0	0	0
กำแพงเพชร	0	0	0	0	0	0	0	0
ตาก	0	0	0	0	0	0	0	0
สุโขทัย	0	0	0	0	0	0	0	0
พิษณุโลก	106	106	106	106	106	106	106	65
พิจิตร	0	0	0	0	0	0	0	0
เพชรบูรณ์	110	80	100	30	50	200	150	150
ภาคตะวันออกเฉียงเหนือ	450	372	450	202	279	450	420	300
นครราชสีมา	0	0	0	0	0	0	0	0
บุรีรัมย์	0	0	0	0	0	0	0	0
สุรินทร์	0	0	0	0	0	0	0	0
ศรีสะเกษ	0	0	0	0	0	0	0	0

จังหวัด	การส่งเสริมการมีงานทำให้ทหารกองประจำการที่จะปลดเป็นทหารกองหนุน							
	ผู้เข้าร่วมงาน	ส่งเสริมอาชีพและ ทดลองปฏิบัติ	ผู้เข้าฟังบรรยาย / อภิปราย	รับคำปรึกษา/แนะ แนวอาชีพ	ทดสอบวัด บุคลิกภาพ	เผยแพร่เอกสาร		
	(คน)	(คน)	(คน)	(คน)	(คน)	แผ่น	ฉบับ	เล่ม
อุบลราชธานี	0	0	0	0	0	0	0	0
ยโสธร	150	145	150	50	150	150	120	100
ชัยภูมิ	0	0	0	0	0	0	0	0
อำนาจเจริญ	0	0	0	0	0	0	0	0
บึงกาฬ	0	0	0	0	0	0	0	0
หนองบัวลำภู	0	0	0	0	0	0	0	0
ขอนแก่น	0	0	0	0	0	0	0	0
อุดรธานี	200	127	200	52	124	200	200	200
เลย	0	0	0	0	0	0	0	0
หนองคาย	0	0	0	0	0	0	0	0
มหาสารคาม	0	0	0	0	0	0	0	0
ร้อยเอ็ด	100	100	100	100	5	100	100	0
กาฬสินธุ์	0	0	0	0	0	0	0	0
สกลนคร	0	0	0	0	0	0	0	0
นครพนม	0	0	0	0	0	0	0	0
มุกดาหาร	0	0	0	0	0	0	0	0
ภาคใต้	1,145	1,062	1,145	839	1,000	3,068	1,450	789
นครศรีธรรมราช	150	150	150	150	150	150	150	150
กระบี่	105	105	105	105	105	500	20	25

จังหวัด	การส่งเสริมการมีงานทำให้ทหารกองประจำการที่ปลดเป็นทหารกองหนุน							
	ผู้เข้าร่วมงาน	ส่งเสริมอาชีพและ ทดลองปฏิบัติ	ผู้เข้าฟังบรรยาย / อภิปราย	รับคำปรึกษา/แนะ แนวอาชีพ	ทดสอบวัด บุคลิกภาพ	เผยแพร่เอกสาร		
	(คน)	(คน)	(คน)	(คน)	(คน)	แผ่น	ฉบับ	เล่ม
พิจิตร	0	0	0	0	0	0	0	0
ภูเก็ต	0	0	0	0	0	0	0	0
สุราษฎร์ธานี	102	65	102	102	80	204	102	10
ระนอง	102	102	102	102	60	408	408	0
ชุมพร	132	132	132	132	132	396	264	132
สงขลา	102	102	102	7	102	102	204	0
สตูล	152	128	152	33	121	608	152	152
ตรัง	100	78	100	78	50	150	100	50
พัทลุง	100	100	100	100	100	250	50	170
ปัตตานี	100	100	100	30	100	300	0	100
ยะลา	0	0	0	0	0	0	0	0
นราธิวาส	0	0	0	0	0	0	0	0

ตารางที่ 3.3 การแนะแนวอาชีพให้เด็กและเยาวชนในสถานพินิจและคุ้มครองเด็กและเยาวชน จำแนกตามจังหวัด

ตำรวจอาญาจักร

ไตรมาสที่ 3 ประจำปีงบประมาณ 2561 (เมษายน - มิถุนายน 2561)

จังหวัด	โครงการแนะแนวอาชีพให้เด็กและเยาวชนในสถานพินิจและคุ้มครองเด็กและเยาวชน																	
	ผู้เข้าร่วมงาน			ส่งเสริมอาชีพและทดลองปฏิบัติ			เข้ารับฟังคำบรรยาย			รับคำปรึกษา/แนะแนวอาชีพ			ทดสอบวัดบุคลิกภาพ			เผยแพร่เอกสาร		
	ชาย	หญิง	รวม	ชาย	หญิง	รวม	ชาย	หญิง	รวม	ชาย	หญิง	รวม	ชาย	หญิง	รวม	แผ่น	ฉบับ	เล่ม
ตำรวจอาญาจักร	692	11	703	692	11	703	692	11	703	692	11	703	689	11	700	1,386	1,313	818
กรุงเทพมหานคร	0	0	0	0	0	0	0	0	0	0	0	0	0	0	0	0	0	0
ภูมิภาค	692	11	703	692	11	703	692	11	703	692	11	703	689	11	700	1,386	1,313	818
ปริมณฑล	230	0	230	230	0	230	230	0	230	230	0	230	230	0	230	0	547	42
ภาคกลาง	10	0	10	10	0	10	10	0	10	10	0	10	10	0	10	10	0	0
ภาคเหนือ	200	0	200	200	0	200	200	0	200	200	0	200	200	0	200	700	700	300
ภาคตะวันออกเฉียงเหนือ	192	8	200	192	8	200	192	8	200	192	8	200	192	8	200	610	0	410
ภาคใต้	60	3	63	60	3	63	60	3	63	60	3	63	57	3	60	66	66	66
กรุงเทพมหานคร	0	0	0	0	0	0	0	0	0	0	0	0	0	0	0	0	0	0
กองส่งเสริมการมีงานทำ	0	0	0	0	0	0	0	0	0	0	0	0	0	0	0	0	0	0
สจก.พื้นที่ 1-10	0	0	0	0	0	0	0	0	0	0	0	0	0	0	0	0	0	0
สจก. 1 (สาทร)	0	0	0	0	0	0	0	0	0	0	0	0	0	0	0	0	0	0
สจก. 2 (ราชบุรีบูรณะ)	0	0	0	0	0	0	0	0	0	0	0	0	0	0	0	0	0	0
สจก. 3 (บางนา)	0	0	0	0	0	0	0	0	0	0	0	0	0	0	0	0	0	0
สจก. 4 (นวมินทร์)	0	0	0	0	0	0	0	0	0	0	0	0	0	0	0	0	0	0
สจก. 5 (มีนบุรี)	0	0	0	0	0	0	0	0	0	0	0	0	0	0	0	0	0	0
สจก. 6 (บางพลัด)	0	0	0	0	0	0	0	0	0	0	0	0	0	0	0	0	0	0
สจก. 7 (บรมราชชนนี)	0	0	0	0	0	0	0	0	0	0	0	0	0	0	0	0	0	0

จังหวัด	โครงการแนะแนวอาชีพให้เด็กและเยาวชนในสถานพินิจและคุ้มครองเด็กและเยาวชน																	
	ผู้เข้าร่วมงาน			ส่งเสริมอาชีพและทดลองปฏิบัติ			เข้ารับฟังคำบรรยาย			รับคำปรึกษา/แนะแนวอาชีพ			ทดสอบวัดบุคลิกภาพ			เผยแพร่เอกสาร		
	ชาย	หญิง	รวม	ชาย	หญิง	รวม	ชาย	หญิง	รวม	ชาย	หญิง	รวม	ชาย	หญิง	รวม	แผ่น	ฉบับ	เล่ม
สจก. 8 (ราชดำเนิน)	0	0	0	0	0	0	0	0	0	0	0	0	0	0	0	0	0	0
สจก. 9 (หลักสี่)	0	0	0	0	0	0	0	0	0	0	0	0	0	0	0	0	0	0
สจก. 10 (วิภาวดีรังสิต)	0	0	0	0	0	0	0	0	0	0	0	0	0	0	0	0	0	0
ปริมณฑล	230	0	230	230	0	230	230	0	230	230	0	230	230	0	230	0	547	42
สมุทรปราการ	0	0	0	0	0	0	0	0	0	0	0	0	0	0	0	0	0	0
นนทบุรี	0	0	0	0	0	0	0	0	0	0	0	0	0	0	0	0	0	0
ปทุมธานี	0	0	0	0	0	0	0	0	0	0	0	0	0	0	0	0	0	0
นครปฐม	230	0	230	230	0	230	230	0	230	230	0	230	230	0	230	0	547	42
สมุทรสาคร	0	0	0	0	0	0	0	0	0	0	0	0	0	0	0	0	0	0
ภาคกลาง	10	0	10	10	0	10	10	0	10	10	0	10	10	0	10	10	0	0
พระนครศรีอยุธยา	0	0	0	0	0	0	0	0	0	0	0	0	0	0	0	0	0	0
อ่างทอง	10	0	10	10	0	10	10	0	10	10	0	10	10	0	10	10	0	0
ลพบุรี	0	0	0	0	0	0	0	0	0	0	0	0	0	0	0	0	0	0
สิงห์บุรี	0	0	0	0	0	0	0	0	0	0	0	0	0	0	0	0	0	0
ชัยนาท	0	0	0	0	0	0	0	0	0	0	0	0	0	0	0	0	0	0
สระบุรี	0	0	0	0	0	0	0	0	0	0	0	0	0	0	0	0	0	0
ชลบุรี	0	0	0	0	0	0	0	0	0	0	0	0	0	0	0	0	0	0
ระยอง	0	0	0	0	0	0	0	0	0	0	0	0	0	0	0	0	0	0
จันทบุรี	0	0	0	0	0	0	0	0	0	0	0	0	0	0	0	0	0	0
ตราด	0	0	0	0	0	0	0	0	0	0	0	0	0	0	0	0	0	0
ฉะเชิงเทรา	0	0	0	0	0	0	0	0	0	0	0	0	0	0	0	0	0	0
ปราจีนบุรี	0	0	0	0	0	0	0	0	0	0	0	0	0	0	0	0	0	0

จังหวัด	โครงการแนะแนวอาชีพให้เด็กและเยาวชนในสถานพินิจและคุ้มครองเด็กและเยาวชน																	
	ผู้เข้าร่วมงาน			ส่งเสริมอาชีพและทดลองปฏิบัติ			เข้ารับฟังคำบรรยาย			รับคำปรึกษา/แนะแนวอาชีพ			ทดสอบวัดบุคลิกภาพ			เผยแพร่เอกสาร		
	ชาย	หญิง	รวม	ชาย	หญิง	รวม	ชาย	หญิง	รวม	ชาย	หญิง	รวม	ชาย	หญิง	รวม	แผ่น	ฉบับ	เล่ม
นครนายก	0	0	0	0	0	0	0	0	0	0	0	0	0	0	0	0	0	0
สระแก้ว	0	0	0	0	0	0	0	0	0	0	0	0	0	0	0	0	0	0
ราชบุรี	0	0	0	0	0	0	0	0	0	0	0	0	0	0	0	0	0	0
กาญจนบุรี	0	0	0	0	0	0	0	0	0	0	0	0	0	0	0	0	0	0
สุพรรณบุรี	0	0	0	0	0	0	0	0	0	0	0	0	0	0	0	0	0	0
สมุทรสงคราม	0	0	0	0	0	0	0	0	0	0	0	0	0	0	0	0	0	0
เพชรบุรี	0	0	0	0	0	0	0	0	0	0	0	0	0	0	0	0	0	0
ประจวบคีรีขันธ์	0	0	0	0	0	0	0	0	0	0	0	0	0	0	0	0	0	0
ภาคเหนือ	200	0	200	200	0	200	200	0	200	200	0	200	200	0	200	700	700	300
เชียงใหม่	0	0	0	0	0	0	0	0	0	0	0	0	0	0	0	0	0	0
ลำพูน	0	0	0	0	0	0	0	0	0	0	0	0	0	0	0	0	0	0
ลำปาง	0	0	0	0	0	0	0	0	0	0	0	0	0	0	0	0	0	0
อุตรดิตถ์	0	0	0	0	0	0	0	0	0	0	0	0	0	0	0	0	0	0
แพร่	0	0	0	0	0	0	0	0	0	0	0	0	0	0	0	0	0	0
น่าน	0	0	0	0	0	0	0	0	0	0	0	0	0	0	0	0	0	0
พะเยา	0	0	0	0	0	0	0	0	0	0	0	0	0	0	0	0	0	0
เชียงราย	0	0	0	0	0	0	0	0	0	0	0	0	0	0	0	0	0	0
แม่ฮ่องสอน	0	0	0	0	0	0	0	0	0	0	0	0	0	0	0	0	0	0
นครสวรรค์	200	0	200	200	0	200	200	0	200	200	0	200	200	0	200	700	700	300
อุทัยธานี	0	0	0	0	0	0	0	0	0	0	0	0	0	0	0	0	0	0
กำแพงเพชร	0	0	0	0	0	0	0	0	0	0	0	0	0	0	0	0	0	0
ตาก	0	0	0	0	0	0	0	0	0	0	0	0	0	0	0	0	0	0

จังหวัด	โครงการแนะแนวอาชีพให้เด็กและเยาวชนในสถานพินิจและคุ้มครองเด็กและเยาวชน																	
	ผู้เข้าร่วมงาน			ส่งเสริมอาชีพและทดลองปฏิบัติ			เข้ารับฟังคำบรรยาย			รับคำปรึกษา/แนะแนวอาชีพ			ทดสอบวัดบุคลิกภาพ			เผยแพร่เอกสาร		
	ชาย	หญิง	รวม	ชาย	หญิง	รวม	ชาย	หญิง	รวม	ชาย	หญิง	รวม	ชาย	หญิง	รวม	แผ่น	ฉบับ	เล่ม
สุโขทัย	0	0	0	0	0	0	0	0	0	0	0	0	0	0	0	0	0	0
พิษณุโลก	0	0	0	0	0	0	0	0	0	0	0	0	0	0	0	0	0	0
พิจิตร	0	0	0	0	0	0	0	0	0	0	0	0	0	0	0	0	0	0
เพชรบูรณ์	0	0	0	0	0	0	0	0	0	0	0	0	0	0	0	0	0	0
ภาคตะวันออกเฉียงเหนือ	192	8	200	192	8	200	192	8	200	192	8	200	192	8	200	610	0	410
นครราชสีมา	0	0	0	0	0	0	0	0	0	0	0	0	0	0	0	0	0	0
บุรีรัมย์	0	0	0	0	0	0	0	0	0	0	0	0	0	0	0	0	0	0
สุรินทร์	0	0	0	0	0	0	0	0	0	0	0	0	0	0	0	0	0	0
ศรีสะเกษ	0	0	0	0	0	0	0	0	0	0	0	0	0	0	0	0	0	0
อุบลราชธานี	192	8	200	192	8	200	192	8	200	192	8	200	192	8	200	610	0	410
ยโสธร	0	0	0	0	0	0	0	0	0	0	0	0	0	0	0	0	0	0
ชัยภูมิ	0	0	0	0	0	0	0	0	0	0	0	0	0	0	0	0	0	0
อำนาจเจริญ	0	0	0	0	0	0	0	0	0	0	0	0	0	0	0	0	0	0
บึงกาฬ	0	0	0	0	0	0	0	0	0	0	0	0	0	0	0	0	0	0
หนองบัวลำภู	0	0	0	0	0	0	0	0	0	0	0	0	0	0	0	0	0	0
ขอนแก่น	0	0	0	0	0	0	0	0	0	0	0	0	0	0	0	0	0	0
อุดรธานี	0	0	0	0	0	0	0	0	0	0	0	0	0	0	0	0	0	0
เลย	0	0	0	0	0	0	0	0	0	0	0	0	0	0	0	0	0	0
หนองคาย	0	0	0	0	0	0	0	0	0	0	0	0	0	0	0	0	0	0
มหาสารคาม	0	0	0	0	0	0	0	0	0	0	0	0	0	0	0	0	0	0
ร้อยเอ็ด	0	0	0	0	0	0	0	0	0	0	0	0	0	0	0	0	0	0
กาฬสินธุ์	0	0	0	0	0	0	0	0	0	0	0	0	0	0	0	0	0	0

จังหวัด	โครงการแนะแนวอาชีพให้เด็กและเยาวชนในสถานพินิจและคุ้มครองเด็กและเยาวชน																	
	ผู้เข้าร่วมงาน			ส่งเสริมอาชีพและทดลองปฏิบัติ			เข้ารับฟังคำบรรยาย			รับคำปรึกษา/แนะแนวอาชีพ			ทดสอบวัดบุคลิกภาพ			เผยแพร่เอกสาร		
	ชาย	หญิง	รวม	ชาย	หญิง	รวม	ชาย	หญิง	รวม	ชาย	หญิง	รวม	ชาย	หญิง	รวม	แผ่น	ฉบับ	เล่ม
สกลนคร	0	0	0	0	0	0	0	0	0	0	0	0	0	0	0	0	0	0
นครพนม	0	0	0	0	0	0	0	0	0	0	0	0	0	0	0	0	0	0
มุกดาหาร	0	0	0	0	0	0	0	0	0	0	0	0	0	0	0	0	0	0
ภาคใต้	60	3	63	60	3	63	60	3	63	60	3	63	57	3	60	66	66	66
นครศรีธรรมราช	57	3	60	57	3	60	57	3	60	57	3	60	57	3	60	60	60	60
กระบี่	0	0	0	0	0	0	0	0	0	0	0	0	0	0	0	0	0	0
พังงา	0	0	0	0	0	0	0	0	0	0	0	0	0	0	0	0	0	0
ภูเก็ต	0	0	0	0	0	0	0	0	0	0	0	0	0	0	0	0	0	0
สุราษฎร์ธานี	0	0	0	0	0	0	0	0	0	0	0	0	0	0	0	0	0	0
ระนอง	0	0	0	0	0	0	0	0	0	0	0	0	0	0	0	0	0	0
ชุมพร	0	0	0	0	0	0	0	0	0	0	0	0	0	0	0	0	0	0
สงขลา	0	0	0	0	0	0	0	0	0	0	0	0	0	0	0	0	0	0
สตูล	0	0	0	0	0	0	0	0	0	0	0	0	0	0	0	0	0	0
ตรัง	0	0	0	0	0	0	0	0	0	0	0	0	0	0	0	0	0	0
พัทลุง	0	0	0	0	0	0	0	0	0	0	0	0	0	0	0	0	0	0
ปัตตานี	0	0	0	0	0	0	0	0	0	0	0	0	0	0	0	0	0	0
ยะลา	3	0	3	3	0	3	3	0	3	3	0	3	0	0	0	6	6	6
นราธิวาส	0	0	0	0	0	0	0	0	0	0	0	0	0	0	0	0	0	0

ตารางที่ 3.4 สร้างเครือข่ายการแนะแนวอาชีพ จำแนกตามจังหวัด

ที่วราษอาณาจักร

ไตรมาสที่ 3 ประจำปีงบประมาณ 2561 (เมษายน - มิถุนายน 2561)

จังหวัด	สร้างเครือข่ายการแนะแนวอาชีพ			
	ผู้เข้าร่วมสัมมนา			
	จำนวนแห่ง	ชาย	หญิง	รวม
ที่วราษอาณาจักร	595	218	674	892
กรุงเทพมหานคร	0	0	0	0
ภูมิภาค	595	218	674	892
ปริมณฑล	50	16	54	70
ภาคกลาง	70	10	62	72
ภาคเหนือ	74	66	204	270
ภาคตะวันออกเฉียงเหนือ	271	105	243	348
ภาคใต้	130	21	111	132
กรุงเทพมหานคร	0	0	0	0
กองส่งเสริมการมีงานทำ	0	0	0	0
สจก.พื้นที่ 1-10	0	0	0	0
สจก. 1 (สาทร)	0	0	0	0
สจก. 2 (ราชฎร์บูรณะ)	0	0	0	0
สจก. 3 (บางนา)	0	0	0	0
สจก. 4 (นวมินทร์)	0	0	0	0
สจก. 5 (มีนบุรี)	0	0	0	0
สจก. 6 (บางพลัด)	0	0	0	0
สจก. 7 (บรมราชชนนี)	0	0	0	0
สจก. 8 (ราชดเนิน)	0	0	0	0
สจก. 9 (หลักสี่)	0	0	0	0

จังหวัด	สร้างเครือข่ายการแนะแนวอาชีพ			
	ผู้เข้าร่วมสัมมนา			
	จำนวนแห่ง	ชาย	หญิง	รวม
สจก. 10 (วิภาวดีรังสิต)	0	0	0	0
ปริมณฑล	50	16	54	70
สมุทรปราการ	0	0	0	0
นนทบุรี	0	0	0	0
ปทุมธานี	0	0	0	0
นครปฐม	50	16	54	70
สมุทรสาคร	0	0	0	0
ภาคกลาง	70	10	62	72
พระนครศรีอยุธยา	0	0	0	0
อ่างทอง	0	0	0	0
ลพบุรี	70	10	62	72
สิงห์บุรี	0	0	0	0
ชัยนาท	0	0	0	0
สระบุรี	0	0	0	0
ชลบุรี	0	0	0	0
ระยอง	0	0	0	0
จันทบุรี	0	0	0	0
ตราด	0	0	0	0
ฉะเชิงเทรา	0	0	0	0
ปราจีนบุรี	0	0	0	0
นครนายก	0	0	0	0
สระแก้ว	0	0	0	0
ราชบุรี	0	0	0	0
กาญจนบุรี	0	0	0	0
สุพรรณบุรี	0	0	0	0

จังหวัด	สร้างเครือข่ายการแนะแนวอาชีพ			
	ผู้เข้าร่วมสัมมนา			
	จำนวนแห่ง	ชาย	หญิง	รวม
สมุทรสงคราม	0	0	0	0
เพชรบุรี	0	0	0	0
ประจวบคีรีขันธ์	0	0	0	0
ภาคเหนือ	74	66	204	270
เชียงใหม่	0	0	0	0
ลำพูน	0	0	0	0
ลำปาง	2	9	56	65
อุดรดิตถ์	5	37	101	138
แพร่	0	0	0	0
น่าน	0	0	0	0
พะเยา	0	0	0	0
เชียงราย	0	0	0	0
แม่ฮ่องสอน	0	0	0	0
นครสวรรค์	67	20	47	67
อุทัยธานี	0	0	0	0
กำแพงเพชร	0	0	0	0
ตาก	0	0	0	0
สุโขทัย	0	0	0	0
พิษณุโลก	0	0	0	0
พิจิตร	0	0	0	0
เพชรบูรณ์	0	0	0	0
ภาคตะวันออกเฉียงเหนือ	271	105	243	348
นครราชสีมา	0	0	0	0
บุรีรัมย์	0	0	0	0
สุรินทร์	72	21	51	72

จังหวัด	สร้างเครือข่ายการแนะแนวอาชีพ			
	ผู้เข้าร่วมสัมมนา			
	จำนวนแห่ง	ชาย	หญิง	รวม
ศรีสะเกษ	56	22	43	65
อุบลราชธานี	0	0	0	0
ยโสธร	0	0	0	0
ชัยภูมิ	0	25	43	68
อำนาจเจริญ	71	22	49	71
บึงกาฬ	0	0	0	0
หนองบัวลำภู	0	0	0	0
ขอนแก่น	0	0	0	0
อุดรธานี	0	0	0	0
เลย	0	0	0	0
หนองคาย	0	0	0	0
มหาสารคาม	0	0	0	0
ร้อยเอ็ด	0	0	0	0
กาฬสินธุ์	0	0	0	0
สกลนคร	0	0	0	0
นครพนม	0	0	0	0
มุกดาหาร	72	15	57	72
ภาคใต้	130	21	111	132
นครศรีธรรมราช	0	0	0	0
กระบี่	0	0	0	0
พังงา	0	0	0	0
ภูเก็ต	0	0	0	0
สุราษฎร์ธานี	0	0	0	0
ระนอง	0	0	0	0
ชุมพร	0	0	0	0

จังหวัด	สร้างเครือข่ายการแนะแนวอาชีพ			
	ผู้เข้าร่วมสัมมนา			
	จำนวนแห่ง	ชาย	หญิง	รวม
สงขลา	0	0	0	0
สตูล	0	0	0	0
ตรัง	77	9	68	77
พัทลุง	0	0	0	0
ปัตตานี	0	0	0	0
ยะลา	53	12	43	55
นราธิวาส	0	0	0	0

ตารางที่ 3.5 ส่งเสริมการรับงานไปทำที่บ้าน จำแนกตามจังหวัด

ทั่วราชอาณาจักร

ไตรมาสที่ 3 ประจำปีงบประมาณ 2561 (เมษายน - มิถุนายน 2561)

จังหวัด	จัดอบรม									ประกอบอาชีพมีรายได้	จดทะเบียนกลุ่มผู้รับงานไปทำที่บ้าน (คน)									ออกติดต่อ สถาน ประกอบการ (แห่ง)	ออก เยี่ยม ผู้รับงาน ไปทำที่ บ้าน (ครั้ง)	เผยแพร่เอกสาร		
	ประชาชนทั่วไปที่ ประสงค์จะรับงานฯ (คน)			กลุ่มผู้รับงาน/ ผู้รับงานฯ (คน)			แรงงานนอกระบบ (คน)				ประกอบอาชีพมีรายได้			รายกลุ่ม			รายบุคคล							
	ชาย	หญิง	รวม	ชาย	หญิง	รวม	ชาย	หญิง	รวม		ชาย	หญิง	รวม	ชาย	หญิง	รวม	ชาย	หญิง	รวม			ชาย	หญิง	รวม
ทั่วราชอาณาจักร	10	103	113	18	145	163	4	22	26	11	132	143	27	36	179	215	22	60	82	155	295	7,056	3,519	889
กรุงเทพมหานคร	1	14	15	4	11	15	0	0	0	4	21	25	1	2	14	16	0	0	0	2	14	60	0	15
ภูมิภาค	9	89	98	14	134	148	4	22	26	7	111	118	26	34	165	199	22	60	82	153	281	6,996	3,519	874
ปริมณฑล	0	0	0	2	10	12	0	0	0	2	10	12	1	2	10	12	0	0	0	17	15	53	49	22
ภาคกลาง	0	20	20	1	20	21	1	4	5	1	35	36	13	11	54	65	2	7	9	14	73	3,279	393	178
ภาคเหนือ	7	32	39	1	34	35	2	11	13	2	25	27	6	14	54	68	0	16	16	71	91	1,694	1,222	137
ภาคตะวันออกเฉียงเหนือ	2	26	28	9	39	48	0	0	0	2	25	27	4	5	16	21	20	36	56	25	51	1,601	914	455
ภาคใต้	0	11	11	1	31	32	1	7	8	0	16	16	2	2	31	33	0	1	1	26	51	369	941	82
กรุงเทพมหานคร	1	14	15	4	11	15	0	0	0	4	21	25	1	2	14	16	0	0	0	2	14	60	0	15
กองส่งเสริมการมีงานทำ สจก.พื้นที่ 1-10	0	0	0	0	0	0	0	0	0	0	0	0	0	0	0	0	0	0	0	0	0	0	0	0
	1	14	15	4	11	15	0	0	0	4	21	25	1	2	14	16	0	0	0	2	14	60	0	15
สจก. 1 (สาทร)	0	0	0	0	0	0	0	0	0	0	0	0	0	0	0	0	0	0	0	0	0	0	0	0
สจก. 2 (ราษฎร์บูรณะ)	1	9	10	0	0	0	0	0	0	0	5	5	0	0	0	0	0	0	0	0	5	45	0	15
สจก. 3 (บางนา)	0	0	0	0	0	0	0	0	0	0	0	0	0	0	0	0	0	0	0	0	0	0	0	0
สจก. 4 (นวมินทร์)	0	0	0	3	7	10	0	0	0	3	7	10	0	0	0	0	0	0	0	0	5	15	0	0
สจก. 5 (มีนบุรี)	0	5	5	1	4	5	0	0	0	1	9	10	1	2	4	6	0	0	0	0	1	0	0	0
สจก. 6 (บางพลัด)	0	0	0	0	0	0	0	0	0	0	0	0	0	0	0	0	0	0	0	0	0	0	0	0
สจก. 7 (บรมราชชนนี)	0	0	0	0	0	0	0	0	0	0	0	0	0	0	0	0	0	0	0	0	0	0	0	0
สจก. 8 (ราชดำเนิน)	0	0	0	0	0	0	0	0	0	0	0	0	0	0	0	0	0	0	0	0	0	0	0	0

จังหวัด	จัดอบรม									ประกอบอาชีพมีรายได้	จดทะเบียนกลุ่มผู้รับงานไปทำที่บ้าน (คน)									ออกติดต่อ สถาน ประกอบการ (แห่ง)	ออก เยี่ยม ผู้รับงาน ไปทำที่ บ้าน (ครั้ง)	เผยแพร่เอกสาร		
	ประชาชนทั่วไปที่ ประสงค์จะรับงานฯ (คน)			กลุ่มผู้รับงาน/ ผู้รับงานฯ (คน)			แรงงานนอกระบบ (คน)				รายกลุ่ม			รายบุคคล										
	ชาย	หญิง	รวม	ชาย	หญิง	รวม	ชาย	หญิง	รวม		ชาย	หญิง	รวม	กลุ่ม	ชาย	หญิง	รวม	ชาย	หญิง			รวม	แผ่น	ฉบับ
สงก. 9 (หลักสี่)	0	0	0	0	0	0	0	0	0	0	0	0	0	0	10	10	0	0	0	2	3	0	0	0
สงก. 10 (วิภาวดีรังสิต)	0	0	0	0	0	0	0	0	0	0	0	0	0	0	0	0	0	0	0	0	0	0	0	0
ปริมณฑล	0	0	0	2	10	12	0	0	0	2	10	12	1	2	10	12	0	0	0	17	15	53	49	22
สมุทรปราการ	0	0	0	2	10	12	0	0	0	2	10	12	1	2	10	12	0	0	0	17	14	53	49	22
นนทบุรี	0	0	0	0	0	0	0	0	0	0	0	0	0	0	0	0	0	0	0	0	0	0	0	0
ปทุมธานี	0	0	0	0	0	0	0	0	0	0	0	0	0	0	0	0	0	0	0	0	0	0	0	0
นครปฐม	0	0	0	0	0	0	0	0	0	0	0	0	0	0	0	0	0	0	0	0	1	0	0	0
สมุทรสาคร	0	0	0	0	0	0	0	0	0	0	0	0	0	0	0	0	0	0	0	0	0	0	0	0
ภาคกลาง	0	20	20	1	20	21	1	4	5	1	35	36	13	11	54	65	2	7	9	14	73	3,279	393	178
พระนครศรีอยุธยา	0	0	0	0	0	0	0	0	0	0	0	0	0	0	0	0	0	0	0	0	0	0	0	0
อ่างทอง	0	0	0	0	0	0	0	0	0	0	0	0	0	0	0	0	0	0	0	0	0	0	0	0
ลพบุรี	0	0	0	0	0	0	0	0	0	0	0	0	0	0	0	0	0	0	0	0	2	40	20	20
สิงห์บุรี	0	2	2	1	8	9	0	1	1	1	11	12	0	0	0	0	0	0	0	3	19	315	249	83
ชัยนาท	0	0	0	0	0	0	0	0	0	0	0	0	0	0	0	0	0	0	0	0	0	0	0	0
สระบุรี	0	0	0	0	0	0	0	0	0	0	0	0	2	3	7	10	2	0	2	0	5	33	0	0
ชลบุรี	0	0	0	0	0	0	0	0	0	0	0	0	0	0	0	0	0	0	0	0	0	0	0	0
ระยอง	0	0	0	0	0	0	0	0	0	0	0	0	0	0	0	0	0	0	0	0	0	0	0	0
จันทบุรี	0	0	0	0	0	0	0	0	0	0	0	0	0	0	0	0	0	0	0	0	0	0	0	0
ตราด	0	0	0	0	0	0	0	0	0	0	0	0	0	0	0	0	0	0	0	0	0	0	0	0
ฉะเชิงเทรา	0	12	12	0	0	0	0	0	0	0	12	12	0	0	0	0	0	0	0	0	0	0	0	0
ปราจีนบุรี	0	0	0	0	0	0	0	0	0	0	0	0	0	0	0	0	0	0	0	7	11	44	44	44
นครนายก	0	0	0	0	0	0	0	0	0	0	0	0	0	0	0	0	0	0	0	0	0	0	0	0
สระแก้ว	0	0	0	0	0	0	0	0	0	0	0	0	11	8	47	55	0	0	0	0	10	65	0	0
ราชบุรี	0	0	0	0	0	0	0	0	0	0	0	0	0	0	0	0	0	0	0	0	0	0	0	0

จังหวัด	จัดอบรม									ประกอบอาชีพมีรายได้	จดทะเบียนกลุ่มผู้รับงานไปทำที่บ้าน (คน)									ออกติดต่อ สถาน ประกอบการ (แห่ง)	ออก เยี่ยม ผู้รับงาน ไปทำที่ บ้าน (ครั้ง)	เผยแพร่เอกสาร		
	ประชาชนทั่วไปที่ ประสงค์จะรับงานฯ (คน)			กลุ่มผู้รับงาน/ ผู้รับงานฯ (คน)			แรงงานนอกระบบ (คน)				รายกลุ่ม			รายบุคคล										
	ชาย	หญิง	รวม	ชาย	หญิง	รวม	ชาย	หญิง	รวม		ชาย	หญิง	รวม	กลุ่ม	ชาย	หญิง	รวม	ชาย	หญิง			รวม		
กาญจนบุรี	0	0	0	0	0	0	0	0	0	0	0	0	0	0	0	0	0	0	0	0	11	0	0	0
สุพรรณบุรี	0	0	0	0	0	0	0	0	0	0	0	0	0	0	0	0	0	0	0	0	4	2,400	30	0
สมุทรสงคราม	0	6	6	0	0	0	1	3	4	0	0	0	0	0	0	0	0	6	6	1	3	47	45	30
เพชรบุรี	0	0	0	0	0	0	0	0	0	0	0	0	0	0	0	0	0	0	0	0	1	5	5	1
ประจวบคีรีขันธ์	0	0	0	0	12	12	0	0	0	0	12	12	0	0	0	0	0	1	1	3	7	330	0	0
ภาคเหนือ	7	32	39	1	34	35	2	11	13	2	25	27	6	14	54	68	0	16	16	71	91	1,694	1,222	137
เชียงใหม่	0	0	0	0	0	0	0	0	0	0	0	0	2	1	14	15	0	8	8	0	0	0	258	0
ลำพูน	0	2	2	1	11	12	0	0	0	0	0	0	0	0	0	0	0	0	0	10	23	25	0	0
ลำปาง	0	0	0	0	0	0	0	0	0	0	0	0	1	13	17	30	0	0	0	23	14	635	765	0
อุตรดิตถ์	0	0	0	0	11	11	2	3	5	2	13	15	0	0	0	0	0	4	4	0	12	21	21	11
แพร่	2	11	13	0	0	0	0	0	0	0	0	0	0	0	0	0	0	0	0	1	1	0	0	0
น่าน	0	0	0	0	0	0	0	0	0	0	0	0	1	0	8	8	0	0	0	0	0	0	0	0
พะเยา	0	0	0	0	0	0	0	0	0	0	0	0	1	0	10	10	0	0	0	5	4	30	30	0
เชียงราย	0	0	0	0	0	0	0	0	0	0	0	0	0	0	0	0	0	0	0	6	11	170	70	50
แม่ฮ่องสอน	5	15	20	0	0	0	0	0	0	0	0	0	0	0	0	0	0	0	0	0	0	0	0	0
นครสวรรค์	0	0	0	0	0	0	0	0	0	0	0	0	0	0	0	0	0	0	0	0	0	0	0	0
อุทัยธานี	0	0	0	0	0	0	0	0	0	0	0	0	0	0	0	0	0	0	0	0	6	610	0	0
กำแพงเพชร	0	0	0	0	0	0	0	0	0	0	0	0	0	0	0	0	0	0	0	21	4	22	2	0
ตาก	0	0	0	0	0	0	0	0	0	0	0	0	1	0	5	5	0	4	4	0	6	65	0	0
สุโขทัย	0	0	0	0	0	0	0	0	0	0	0	0	0	0	0	0	0	0	0	4	6	20	16	16
พิจิตร	0	4	4	0	0	0	0	8	8	0	12	12	0	0	0	0	0	0	0	1	0	36	0	0
เพชรบูรณ์	0	0	0	0	12	12	0	0	0	0	0	0	0	0	0	0	0	0	0	0	4	60	60	60

จังหวัด	จัดอบรม									ประกอบอาชีพมีรายได้	จดทะเบียนกลุ่มผู้รับงานไปทำที่บ้าน (คน)									ออกติดต่อ สถาน ประกอบการ (แห่ง)	ออก เยี่ยม ผู้รับงาน ไปทำที่ บ้าน (ครั้ง)	เผยแพร่เอกสาร		
	ประชาชนทั่วไปที่ ประสงค์จะรับงานฯ (คน)			กลุ่มผู้รับงาน/ ผู้รับงานฯ (คน)			แรงงานนอกระบบ (คน)				รายกลุ่ม				รายบุคคล									
	ชาย	หญิง	รวม	ชาย	หญิง	รวม	ชาย	หญิง	รวม		ชาย	หญิง	รวม	กลุ่ม	ชาย	หญิง	รวม	ชาย	หญิง			รวม		
ภาคตะวันออกเฉียงเหนือ	2	26	28	9	39	48	0	0	0	2	25	27	4	5	16	21	20	36	56	25	51	1,601	914	455
นครราชสีมา	0	0	0	0	0	0	0	0	0	0	0	0	0	0	0	0	0	0	0	0	0	0	0	0
บุรีรัมย์	0	0	0	2	10	12	0	0	0	2	10	12	3	4	11	15	19	32	51	1	8	226	82	82
สุรินทร์	0	0	0	0	0	0	0	0	0	0	0	0	0	0	0	0	0	0	0	0	0	0	0	0
ศรีสะเกษ	0	0	0	0	0	0	0	0	0	0	0	0	0	0	0	0	0	1	1	0	2	126	75	37
อุบลราชธานี	0	15	15	0	0	0	0	0	0	0	15	15	0	0	0	0	0	1	1	0	1	30	0	15
ยโสธร	0	0	0	5	7	12	0	0	0	0	0	0	0	0	0	0	0	0	0	5	15	930	550	250
ชัยภูมิ	2	11	13	0	0	0	0	0	0	0	0	0	0	0	0	0	0	0	0	1	3	60	50	50
อำนาจเจริญ	0	0	0	0	0	0	0	0	0	0	0	0	1	1	5	6	1	0	1	5	8	120	120	0
บึงกาฬ	0	0	0	0	0	0	0	0	0	0	0	0	0	0	0	0	0	0	0	1	1	0	0	0
หนองบัวลำภู	0	0	0	0	0	0	0	0	0	0	0	0	0	0	0	0	0	0	0	0	0	0	0	0
ขอนแก่น	0	0	0	0	0	0	0	0	0	0	0	0	0	0	0	0	0	0	0	6	3	70	0	0
อุดรธานี	0	0	0	0	0	0	0	0	0	0	0	0	0	0	0	0	0	0	0	0	0	0	0	0
เลย	0	0	0	0	0	0	0	0	0	0	0	0	0	0	0	0	0	0	0	0	0	0	0	0
หนองคาย	0	0	0	0	0	0	0	0	0	0	0	0	0	0	0	0	0	0	0	0	0	0	0	0
มหาสารคาม	0	0	0	0	0	0	0	0	0	0	0	0	0	0	0	0	0	0	0	0	0	0	0	0
ร้อยเอ็ด	0	0	0	0	0	0	0	0	0	0	0	0	0	0	0	0	0	1	1	2	3	0	5	0
กาฬสินธุ์	0	0	0	0	0	0	0	0	0	0	0	0	0	0	0	0	0	1	1	2	5	29	22	11
สกลนคร	0	0	0	1	11	12	0	0	0	0	0	0	0	0	0	0	0	0	0	0	0	0	0	0
นครพนม	0	0	0	1	11	12	0	0	0	0	0	0	0	0	0	0	0	0	0	2	2	10	10	10
มุกดาหาร	0	0	0	0	0	0	0	0	0	0	0	0	0	0	0	0	0	0	0	0	0	0	0	0
ภาคใต้	0	11	11	1	31	32	1	7	8	0	16	16	2	2	31	33	0	1	1	26	51	369	941	82
นครศรีธรรมราช	0	0	0	0	0	0	0	0	0	0	0	0	0	0	0	0	0	0	0	0	0	0	0	0
กระบี่	0	7	7	0	0	0	0	6	6	0	2	2	0	0	4	4	0	0	0	4	4	45	45	5

จังหวัด	จัดอบรม									ประกอบอาชีพมีรายได้	จดทะเบียนกลุ่มผู้รับงานไปทำที่บ้าน (คน)									ออกติดต่อ สถาน ประกอบการ (แห่ง)	ออก เยี่ยม ผู้รับงาน ไปทำที่ บ้าน (ครั้ง)	เผยแพร่เอกสาร			
	ประชาชนทั่วไปที่ ประสงค์จะรับงานฯ (คน)			กลุ่มผู้รับงาน/ ผู้รับงานฯ (คน)			แรงงานนอกระบบ (คน)				รายกลุ่ม			รายบุคคล											
	ชาย	หญิง	รวม	ชาย	หญิง	รวม	ชาย	หญิง	รวม		ชาย	หญิง	รวม	กลุ่ม	ชาย	หญิง	รวม	ชาย	หญิง			รวม	แผ่น	ฉบับ	เล่ม
พิจิตร	0	0	0	0	12	12	0	0	0	0	0	0	0	0	0	0	0	0	0	0	6	66	30	0	
ภูเก็ต	0	0	0	0	0	0	0	0	0	0	0	0	0	0	0	0	0	0	0	0	0	0	0	0	
สุราษฎร์ธานี	0	0	0	0	0	0	0	0	0	0	0	0	0	0	0	0	0	0	0	0	0	0	0	0	
ระนอง	0	0	0	0	0	0	0	0	0	0	0	0	1	0	6	6	0	0	0	0	8	7	0	289	0
ชุมพร	0	0	0	0	0	0	0	0	0	0	0	0	0	0	0	0	0	0	0	0	1	2	5	5	2
สงขลา	0	0	0	0	0	0	0	0	0	0	0	0	0	0	0	0	0	0	0	0	0	0	0	0	0
สตูล	0	2	2	0	12	12	0	0	0	0	14	14	0	0	0	0	0	0	0	0	0	4	36	36	0
ตรัง	0	2	2	1	7	8	1	1	2	0	0	0	0	0	0	0	0	0	0	0	1	3	0	0	0
พัทลุง	0	0	0	0	0	0	0	0	0	0	0	0	0	0	0	0	0	0	0	0	4	12	0	450	0
ปัตตานี	0	0	0	0	0	0	0	0	0	0	0	0	0	0	0	0	0	0	0	0	4	7	110	0	35
ยะลา	0	0	0	0	0	0	0	0	0	0	0	0	1	2	21	23	0	1	1	4	2	20	20	4	
นราธิวาส	0	0	0	0	0	0	0	0	0	0	0	0	0	0	0	0	0	0	0	0	0	4	87	66	36

ตารางที่ 3.6 ส่งเสริมการประกอบอาชีพอิสระให้ผู้สูงอายุ จำแนกตามจังหวัด

ทั่วราชอาณาจักร

ไตรมาสที่ 3 ประจำปีงบประมาณ 2561 (เมษายน - มิถุนายน 2561)

จังหวัด	ส่งเสริมการประกอบอาชีพอิสระให้ผู้สูงอายุ													
	ส่งเสริมอาชีพและทดลองปฏิบัติ				ผู้ได้รับการส่งเสริม การประกอบอาชีพมีรายได้			ดำเนินการอบรมให้ความรู้ด้านประกอบกร/ การตลาด/เงินทุน				เผยแพร่เอกสาร		
	รุ่น	ชาย	หญิง	รวม	ชาย	หญิง	รวม	รุ่น	ชาย	หญิง	รวม	แผ่น	ฉบับ	เล่ม
ทั่วราชอาณาจักร	33	133	525	658	86	370	456	28	135	442	577	1,825	1,233	670
กรุงเทพมหานคร	3	14	46	60	7	23	30	2	11	29	40	270	230	70
ภูมิภาค	30	119	479	598	79	347	426	26	124	413	537	1,555	1,003	600
ปริมณฑล	2	1	39	40	1	39	40	2	1	39	40	22	113	26
ภาคกลาง	5	22	79	101	22	59	81	4	14	67	81	198	145	81
ภาคเหนือ	8	23	142	165	21	124	145	8	41	123	164	374	208	166
ภาคตะวันออกเฉียงเหนือ	9	29	143	172	8	64	72	7	24	108	132	766	372	242
ภาคใต้	6	44	76	120	27	61	88	5	44	76	120	195	165	85
กรุงเทพมหานคร	3	14	46	60	7	23	30	2	11	29	40	270	230	70
กองส่งเสริมการมีงานทำ	0	0	0	0	0	0	0	0	0	0	0	0	0	0
สจก.พื้นที่ 1-10	3	14	46	60	7	23	30	2	11	29	40	270	230	70
สจก. 1 (สาทร)	0	0	0	0	0	0	0	0	0	0	0	0	0	0
สจก. 2 (ราษฎร์บูรณะ)	0	0	0	0	0	0	0	0	0	0	0	0	0	0
สจก. 3 (บางนา)	1	7	13	20	7	13	20	1	7	13	20	150	150	50
สจก. 4 (นวมินทร์)	0	0	0	0	0	0	0	0	0	0	0	0	0	0
สจก. 5 (มีนบุรี)	0	0	0	0	0	0	0	0	0	0	0	0	0	0

จังหวัด	ส่งเสริมการประกอบอาชีพอิสระให้ผู้สูงอายุ													
	ส่งเสริมอาชีพและทดลองปฏิบัติ				ผู้ได้รับการส่งเสริม การประกอบอาชีพมีรายได้			ดำเนินการอบรมให้ความรู้ด้านประกอบกิจการ/ การตลาด/เงินทุน				เผยแพร่เอกสาร		
	รุ่น	ชาย	หญิง	รวม	ชาย	หญิง	รวม	รุ่น	ชาย	หญิง	รวม	แผ่น	ฉบับ	เล่ม
สจก. 6 (บางพลัด)	1	3	17	20	0	0	0	0	0	0	0	0	0	0
สจก. 7 (บรมราชชนนี)	1	4	16	20	0	10	10	1	4	16	20	120	80	20
สจก. 8 (ราชดำเนิน)	0	0	0	0	0	0	0	0	0	0	0	0	0	0
สจก. 9 (หลักสี่)	0	0	0	0	0	0	0	0	0	0	0	0	0	0
สจก. 10 (วิภาวดีรังสิต)	0	0	0	0	0	0	0	0	0	0	0	0	0	0
ปริมณฑล	2	1	39	40	1	39	40	2	1	39	40	22	113	26
สมุทรปราการ	1	0	20	20	0	20	20	1	0	20	20	22	38	26
นนทบุรี	0	0	0	0	0	0	0	0	0	0	0	0	0	0
ปทุมธานี	0	0	0	0	0	0	0	0	0	0	0	0	0	0
นครปฐม	1	1	19	20	1	19	20	1	1	19	20	0	75	0
สมุทรสาคร	0	0	0	0	0	0	0	0	0	0	0	0	0	0
ภาคกลาง	5	22	79	101	22	59	81	4	14	67	81	198	145	81
พระนครศรีอยุธยา	0	0	0	0	0	0	0	0	0	0	0	0	0	0
อ่างทอง	0	0	0	0	0	0	0	0	0	0	0	0	0	0
ลพบุรี	0	0	0	0	0	0	0	0	0	0	0	0	0	0
สิงห์บุรี	0	0	0	0	0	0	0	0	0	0	0	0	0	0
ชัยนาท	0	0	0	0	0	0	0	0	0	0	0	0	0	0
สระบุรี	0	0	0	0	0	0	0	0	0	0	0	0	0	0
ชลบุรี	0	0	0	0	0	0	0	0	0	0	0	0	0	0
ระยอง	0	0	0	0	0	0	0	0	0	0	0	0	0	0
จันทบุรี	0	0	0	0	0	0	0	0	0	0	0	0	0	0
ตราด	0	0	0	0	0	0	0	0	0	0	0	0	0	0

จังหวัด	ส่งเสริมการประกอบอาชีพอิสระให้ผู้สูงอายุ													
	ส่งเสริมอาชีพและทดลองปฏิบัติ				ผู้ได้รับการส่งเสริม การประกอบอาชีพมีรายได้			ดำเนินการอบรมให้ความรู้ด้านประกอบกร/ การตลาด/เงินทุน				เผยแพร่เอกสาร		
	รุ่น	ชาย	หญิง	รวม	ชาย	หญิง	รวม	รุ่น	ชาย	หญิง	รวม	แผ่น	ฉบับ	เล่ม
ฉะเชิงเทรา	1	1	19	20	1	19	20	1	1	19	20	20	20	20
ปราจีนบุรี	0	0	0	0	0	0	0	0	0	0	0	0	0	0
นครนายก	0	0	0	0	0	0	0	0	0	0	0	0	0	0
สระแก้ว	0	0	0	0	0	0	0	0	0	0	0	0	0	0
ราชบุรี	0	0	0	0	0	0	0	0	0	0	0	0	0	0
กาญจนบุรี	0	0	0	0	0	0	0	0	0	0	0	0	0	0
สุพรรณบุรี	1	8	12	20	8	12	20	0	0	0	0	56	64	20
สมุทรสงคราม	1	0	20	20	0	0	0	1	0	20	20	60	40	20
เพชรบุรี	1	7	14	21	7	14	21	1	7	14	21	42	21	21
ประจวบคีรีขันธ์	1	6	14	20	6	14	20	1	6	14	20	20	0	0
ภาคเหนือ	8	23	142	165	21	124	145	8	41	123	164	374	208	166
เชียงใหม่	0	0	0	0	0	0	0	0	0	0	0	0	0	0
ลำพูน	1	0	21	21	0	21	21	1	0	21	21	43	0	43
ลำปาง	0	0	0	0	0	0	0	0	0	0	0	0	0	0
อุตรดิตถ์	0	0	0	0	0	0	0	0	0	0	0	0	0	0
แพร่	1	0	20	20	0	20	20	1	0	20	20	60	0	0
น่าน	1	11	32	43	11	32	43	1	11	32	43	129	86	43
พะเยา	0	0	0	0	0	0	0	0	0	0	0	0	0	0
เชียงราย	1	9	11	20	9	11	20	1	9	11	20	20	20	20
แม่ฮ่องสอน	0	0	0	0	0	0	0	0	0	0	0	0	0	0
นครสวรรค์	0	0	0	0	0	0	0	0	0	0	0	0	0	0
อุทัยธานี	0	0	0	0	0	0	0	0	0	0	0	0	0	0

จังหวัด	ส่งเสริมการประกอบอาชีพอิสระให้ผู้สูงอายุ														
	ส่งเสริมอาชีพและทดลองปฏิบัติ				ผู้ได้รับการส่งเสริม การประกอบอาชีพมีรายได้			ดำเนินการอบรมให้ความรู้ด้านประกอบกร/ การตลาด/เงินทุน				เผยแพร่เอกสาร			
	รุ่น	ชาย	หญิง	รวม	ชาย	หญิง	รวม	รุ่น	ชาย	หญิง	รวม	แผ่น	ฉบับ	เล่ม	
กำแพงเพชร	1	1	19	20	1	19	20	1	19	0	19	60	40	40	
ตาก	1	0	21	21	0	21	21	1	0	21	21	42	42	0	
สุโขทัย	2	2	18	20	0	0	0	2	2	18	20	20	20	20	
พิษณุโลก	0	0	0	0	0	0	0	0	0	0	0	0	0	0	
พิจิตร	0	0	0	0	0	0	0	0	0	0	0	0	0	0	
เพชรบูรณ์	0	0	0	0	0	0	0	0	0	0	0	0	0	0	
ภาคตะวันออกเฉียงเหนือ	9	29	143	172	8	64	72	7	24	108	132	766	372	242	
นครราชสีมา	1	1	11	12	1	11	12	1	1	11	12	36	12	12	
บุรีรัมย์	0	0	0	0	0	0	0	0	0	0	0	0	0	0	
สุรินทร์	0	0	0	0	0	0	0	0	0	0	0	0	0	0	
ศรีสะเกษ	0	0	0	0	0	0	0	0	0	0	0	0	0	0	
อุบลราชธานี	0	0	0	0	0	0	0	0	0	0	0	0	0	0	
ยโสธร	1	2	18	20	2	18	20	1	2	18	20	300	200	100	
ชัยภูมิ	1	6	14	20	0	0	0	1	6	14	20	150	20	20	
อำนาจเจริญ	1	7	13	20	0	0	0	1	7	13	20	80	80	50	
บึงกาฬ	0	0	0	0	0	0	0	0	0	0	0	0	0	0	
หนองบัวลำภู	1	5	15	20	5	15	20	0	0	0	0	0	0	0	
ขอนแก่น	0	0	0	0	0	0	0	0	0	0	0	0	0	0	
อุดรธานี	0	0	0	0	0	0	0	0	0	0	0	0	0	0	
เลย	0	0	0	0	0	0	0	0	0	0	0	0	0	0	
หนองคาย	0	0	0	0	0	0	0	0	0	0	0	0	0	0	
มหาสารคาม	1	8	12	20	0	0	0	1	8	12	20	20	20	20	

จังหวัด	ส่งเสริมการประกอบอาชีพอิสระให้ผู้สูงอายุ													
	ส่งเสริมอาชีพและทดลองปฏิบัติ				ผู้ได้รับการส่งเสริม การประกอบอาชีพมีรายได้			ดำเนินการอบรมให้ความรู้ด้านประกอบกร/ การตลาด/เงินทุน				เผยแพร่เอกสาร		
	รุ่น	ชาย	หญิง	รวม	ชาย	หญิง	รวม	รุ่น	ชาย	หญิง	รวม	แผ่น	ฉบับ	เล่ม
ร้อยเอ็ด	1	0	20	20	0	0	0	0	0	0	0	20	20	0
กาฬสินธุ์	0	0	0	0	0	0	0	0	0	0	0	0	0	0
สกลนคร	1	0	20	20	0	0	0	1	0	20	20	120	0	20
นครพนม	0	0	0	0	0	0	0	0	0	0	0	0	0	0
มุกดาหาร	1	0	20	20	0	20	20	1	0	20	20	40	20	20
ภาคใต้	6	44	76	120	27	61	88	5	44	76	120	195	165	85
นครศรีธรรมราช	0	0	0	0	0	0	0	0	0	0	0	0	0	0
กระบี่	0	0	0	0	0	0	0	0	0	0	0	0	0	0
พังงา	0	0	0	0	0	0	0	0	0	0	0	0	0	0
ภูเก็ต	0	0	0	0	0	0	0	0	0	0	0	0	0	0
สุราษฎร์ธานี	1	0	20	20	0	20	20	1	0	20	20	0	0	20
ระนอง	1	15	5	20	15	5	20	1	15	5	20	0	40	20
ชุมพร	1	5	15	20	5	15	20	1	5	15	20	75	25	25
สงขลา	1	15	5	20	7	1	8	1	15	5	20	20	20	0
สตูล	0	0	0	0	0	0	0	0	0	0	0	40	40	0
ตรัง	0	0	0	0	0	0	0	0	0	0	0	0	0	0
พัทลุง	1	9	11	20	0	0	0	0	9	11	20	0	20	0
ปัตตานี	0	0	0	0	0	0	0	0	0	0	0	0	0	0
ยะลา	0	0	0	0	0	0	0	0	0	0	0	0	0	0
นราธิวาส	1	0	20	20	0	20	20	1	0	20	20	60	20	20

ตารางที่ 3.7 ศูนย์ศรัทธาเพื่อการจ้างงานครบวงจร จำแนกตามจังหวัด

ที่วราขานาจักร

ไตรมาสที่ 3 ประจำปีงบประมาณ 2561 (เมษายน - มิถุนายน 2561)

จังหวัด	ศูนย์ศรัทธาเพื่อการจ้างงานครบวงจร																																
	ผู้รับบริการทั้งสิ้น			ผู้ลงทะเบียนรับบริการ									การให้บริการ									ติดตามผลการให้บริการ											
				ผู้ใช้บริการใหม่			ผู้ใช้บริการเดิม			ผู้ประกันตนกรณีว่างงาน			สมัครงาน			แนะนำเพื่อให้คำปรึกษาด้านอาชีพ			ทดสอบวัดบุคลิกภาพ			ส่งตัวพบนายจ้าง			รายงาน			บรรจุงาน			ประกอบอาชีพอิสระ		
	รวม	ชาย	หญิง	รวม	ชาย	หญิง	รวม	ชาย	หญิง	รวม	ชาย	หญิง	รวม	ชาย	หญิง	รวม	ชาย	หญิง	รวม	ชาย	หญิง	รวม	ชาย	หญิง	รวม	ชาย	หญิง	รวม	ชาย	หญิง			
ที่วราขานาจักร	6,675	2,585	4,090	4,888	1,823	3,065	553	238	315	1,787	762	1,025	5,857	2,267	3,590	6,163	2,372	3,791	2,903	1,081	1,822	4,156	1,598	2,558	4,464	1,694	2,770	2,893	1,080	1,813	553	213	340
กรุงเทพมหานคร	982	395	587	583	234	349	72	36	36	399	161	238	897	366	531	870	361	509	264	115	149	651	271	380	543	246	297	385	137	248	96	39	57
ภูมิภาค	5,693	2,190	3,503	4,305	1,589	2,716	481	202	279	1,388	601	787	4,960	1,901	3,059	5,293	2,011	3,282	2,639	966	1,673	3,505	1,327	2,178	3,921	1,448	2,473	2,508	943	1,565	457	174	283
ปริมณฑล	782	333	449	545	229	316	11	7	4	237	104	133	693	303	390	782	333	449	293	135	158	191	92	99	438	189	249	294	110	184	32	19	13
ภาคกลาง	1,209	445	764	885	317	568	36	11	25	324	128	196	1,073	398	675	1,020	373	647	778	284	494	800	307	493	1,123	409	714	639	242	397	97	34	63
ภาคเหนือ	1,238	493	745	989	383	606	67	29	38	249	110	139	1,078	408	670	1,067	407	660	763	271	492	889	329	560	623	235	388	573	218	355	45	16	29
ภาคตะวันออกเฉียงเหนือ	1,566	616	950	1,166	442	724	244	112	132	400	174	226	1,272	515	757	1,428	560	868	458	169	289	1,083	434	649	777	316	461	639	247	392	141	49	92
ภาคใต้	898	303	595	720	218	502	123	43	80	178	85	93	844	277	567	996	338	658	347	107	240	542	165	377	960	299	661	363	126	237	142	56	86
กรุงเทพมหานคร	982	395	587	583	234	349	72	36	36	399	161	238	897	366	531	870	361	509	264	115	149	651	271	380	543	246	297	385	137	248	96	39	57
ศูนย์บริการจัดหางานเพื่อคนไทย	119	42	77	119	42	77	8	3	5	0	0	0	127	45	82	127	45	82	0	0	0	127	45	82	39	18	21	87	23	64	1	1	0
สจก.พื้นที่ 1-10	863	353	510	464	192	272	64	33	31	399	161	238	770	321	449	743	316	427	264	115	149	524	226	298	504	228	276	298	114	184	95	38	57
สจก. 1 (สาทร)	165	72	93	53	25	28	27	10	17	112	47	65	130	60	70	165	72	93	31	10	21	9	3	6	106	51	55	15	4	11	30	14	16
สจก. 2 (จามจุรีบวรณะ)	39	17	22	19	8	11	0	0	0	20	9	11	39	17	22	13	8	5	0	0	0	39	17	22	39	17	22	15	10	5	0	0	0
สจก. 3 (บางนา)	76	33	43	60	24	36	3	3	0	16	9	7	79	36	43	79	36	43	25	11	14	71	33	38	14	9	5	42	18	24	15	6	9
สจก. 4 (นวมินทร์)	190	71	119	151	52	99	0	0	0	39	19	20	190	71	119	190	71	119	69	24	45	136	53	83	56	21	35	107	41	66	10	4	6
สจก. 5 (มีนบุรี)	33	16	17	7	3	4	10	4	6	26	13	13	43	20	23	43	20	23	0	0	0	43	20	23	35	18	17	8	2	6	0	0	0
สจก. 6 (บางพลัด)	34	15	19	19	8	11	0	0	0	15	7	8	34	15	19	34	15	19	0	0	0	22	11	11	7	4	3	15	6	9	12	5	7
สจก. 7 (บรมราชชนนี)	188	80	108	87	43	44	0	0	0	101	37	64	116	44	72	78	37	41	87	43	44	121	52	69	144	68	76	65	19	46	0	0	0
สจก. 8 (ราชดำเนิน)	33	10	23	10	3	7	0	0	0	23	7	16	10	3	7	23	7	16	0	0	0	10	3	7	0	0	0	10	3	7	23	7	16
สจก. 9 (หลักสี่)	49	18	31	33	13	20	24	16	8	16	5	11	73	34	39	73	34	39	51	27	24	73	34	39	47	19	28	21	11	10	5	2	3
สจก. 10 (วิภาวดีรังสิต)	56	21	35	25	13	12	0	0	0	31	8	23	56	21	35	45	16	29	1	0	1	0	0	0	56	21	35	0	0	0	0	0	0
ปริมณฑล	782	333	449	545	229	316	11	7	4	237	104	133	693	303	390	782	333	449	293	135	158	191	92	99	438	189	249	294	110	184	32	19	13
สมุทรปราการ	191	94	97	149	73	76	0	0	0	42	21	21	191	94	97	191	94	97	47	23	24	99	52	47	80	41	39	71	32	39	0	0	0
นนทบุรี	30	15	15	11	5	6	0	0	0	19	10	9	30	15	15	30	15	15	10	7	3	0	0	0	22	10	12	0	0	0	8	3	5
ปทุมธานี	185	90	95	108	53	55	11	7	4	77	37	40	185	90	95	185	90	95	185	90	95	54	28	26	119	54	65	66	30	36	22	14	8
นครปฐม	196	70	126	149	50	99	0	0	0	47	20	27	196	70	126	196	70	126	50	14	36	0	0	0	128	43	85	66	25	41	2	2	0
สมุทรสาคร	180	64	116	128	48	80	0	0	0	52	16	36	91	34	57	180	64	116	1	1	0	38	12	26	89	41	48	91	23	68	0	0	0

จังหวัด	ศูนย์ศรัทธาเพื่อการจ้างงานครบวงจร																																
	ผู้รับบริการทั้งสิ้น			ผู้ลงทะเบียนรับบริการ									การให้บริการ									ติดตามผลการให้บริการ											
				ผู้รับบริการใหม่			ผู้รับบริการเดิม			ผู้ประกันตนกรณีว่างงาน			สมัครงาน			แนะนำไว้ให้คำปรึกษาด้านอาชีพ			ทดสอบวัดบุคลิกภาพ			ส่งตัวพบนายจ้าง			รองาน			บรรจุงาน			ประกอบอาชีพอิสระ		
	รวม	ชาย	หญิง	รวม	ชาย	หญิง	รวม	ชาย	หญิง	รวม	ชาย	หญิง	รวม	ชาย	หญิง	รวม	ชาย	หญิง	รวม	ชาย	หญิง	รวม	ชาย	หญิง	รวม	ชาย	หญิง	รวม	ชาย	หญิง			
ภาคกลาง	1,209	445	764	885	317	568	36	11	25	324	128	196	1,073	398	675	1,020	373	647	778	284	494	800	307	493	1,123	409	714	639	242	397	97	34	63
พระนครศรีอยุธยา	195	64	131	161	53	108	0	0	0	34	11	23	195	64	131	92	29	63	159	49	110	184	70	114	120	38	82	75	24	51	0	0	0
อ่างทอง	45	19	26	38	17	21	0	0	0	7	2	5	41	17	24	45	19	26	10	7	3	41	17	24	30	14	16	11	3	8	4	2	2
ลพบุรี	55	21	34	18	11	7	7	4	3	37	10	27	44	17	27	46	18	28	12	2	10	12	2	10	53	19	34	25	12	13	27	10	17
สิงห์บุรี	65	23	42	26	9	17	0	0	0	39	14	25	65	23	42	65	23	42	65	23	42	65	23	42	28	9	19	37	14	23	0	0	0
ชัยนาท	42	13	29	15	4	11	0	0	0	27	9	18	37	12	25	42	13	29	17	4	13	37	12	25	22	6	16	19	7	12	0	0	0
สระบุรี	54	22	32	54	22	32	0	0	0	0	0	0	54	22	32	54	22	32	40	20	20	54	22	32	54	22	32	28	13	15	0	0	0
ชลบุรี	43	23	20	11	6	5	0	0	0	32	17	15	14	8	6	15	8	7	3	2	1	0	0	0	0	0	0	32	17	15	0	0	0
ระยอง	218	85	133	214	83	131	9	1	8	4	2	2	227	86	141	227	86	141	227	86	141	155	64	91	560	202	358	235	94	141	0	0	0
จันทบุรี	31	5	26	29	4	25	0	0	0	2	1	1	14	2	12	31	5	26	0	0	0	14	2	12	13	2	11	1	0	1	0	0	0
ตราด	40	17	23	25	13	12	0	0	0	15	4	11	6	2	4	40	17	23	40	17	23	6	2	4	3	2	1	6	2	4	31	13	18
ฉะเชิงเทรา	74	35	39	37	13	24	0	0	0	37	22	15	74	35	39	74	35	39	74	35	39	0	0	0	74	35	39	0	0	0	0	0	0
ปราจีนบุรี	48	16	32	8	0	8	0	0	0	40	16	24	48	16	32	0	0	0	0	0	0	48	16	32	0	0	0	48	16	32	0	0	0
นครนายก	49	21	28	17	8	9	0	0	0	32	13	19	49	21	28	49	21	28	3	2	1	49	21	28	29	10	19	20	11	9	0	0	0
สระแก้ว	34	9	25	34	9	25	0	0	0	0	0	0	34	9	25	34	9	25	20	6	14	0	0	0	24	7	17	4	1	3	6	1	5
ราชบุรี	40	14	26	40	14	26	0	0	0	0	0	0	40	14	26	28	10	18	16	6	10	40	14	26	25	9	16	11	4	7	4	1	3
กาญจนบุรี	52	7	45	52	7	45	11	2	9	0	0	0	17	2	15	56	8	48	44	5	39	0	0	0	17	2	15	37	6	31	9	1	8
สุพรรณบุรี	29	15	14	29	15	14	1	0	1	0	0	0	30	15	15	30	15	15	18	11	7	23	13	10	18	8	10	12	7	5	0	0	0
สมุทรสงคราม	25	15	10	25	15	10	0	0	0	0	0	0	25	15	10	25	15	10	0	0	0	25	15	10	25	15	10	0	0	0	0	0	0
เพชรบุรี	30	9	21	19	5	14	8	4	4	11	4	7	23	7	16	27	8	19	30	9	21	19	6	13	21	6	15	14	5	9	7	2	5
ประจวบคีรีขันธ์	40	12	28	33	9	24	0	0	0	7	3	4	36	11	25	40	12	28	0	0	0	28	8	20	7	3	4	24	6	18	9	4	5
ภาคเหนือ	1,238	493	745	989	383	606	67	29	38	249	110	139	1,078	408	670	1,067	407	660	763	271	492	889	329	560	623	235	388	573	218	355	45	16	29
เชียงใหม่	185	46	139	141	30	111	0	0	0	44	16	28	185	46	139	185	46	139	141	34	107	154	39	115	75	15	60	99	28	71	11	3	8
ลำพูน	78	38	40	58	31	27	0	0	0	20	7	13	78	38	40	78	38	40	78	38	40	0	0	0	78	38	40	34	10	24	0	0	0
ลำปาง	0	0	0	0	0	0	0	0	0	0	0	0	0	0	0	0	0	0	0	0	0	0	0	0	0	0	0	0	0	0	0	0	0
สุคริผลัด	49	16	33	49	16	33	0	0	0	0	0	0	49	16	33	49	16	33	49	16	33	43	14	29	7	2	5	42	14	28	0	0	0
แพร่	23	16	7	22	16	6	0	0	0	1	0	1	14	7	7	23	16	7	5	2	3	9	5	4	12	10	2	7	4	3	4	2	2
น่าน	43	17	26	43	17	26	0	0	0	0	0	0	6	2	4	9	4	5	0	0	0	28	11	17	6	2	4	28	11	17	9	4	5
พะเยา	41	21	20	19	11	8	3	2	1	22	10	12	39	20	19	42	22	20	42	22	20	12	8	4	27	14	13	16	7	9	10	5	5
เชียงราย	194	81	113	194	81	113	0	0	0	0	0	0	194	81	113	194	81	113	225	77	148	194	81	113	114	48	66	80	33	47	0	0	0
แม่ฮ่องสอน	114	70	44	32	19	13	11	6	5	82	51	31	43	25	18	43	25	18	32	19	13	32	19	13	20	12	8	0	0	0	0	0	0

จังหวัด	ศูนย์ศรัทธาเพื่อการทำงานครบวงจร																																
	ผู้รับบริการทั้งสิ้น			ผู้ลงทะเบียนรับบริการ									การให้บริการ									ติดตามผลการให้บริการ											
				ผู้ให้บริการใหม่			ผู้ให้บริการเดิม			ผู้ประกันตนกรณีว่างงาน			สมัครงาน			แนะนำวิถีให้คำปรึกษาด้านอาชีพ			ทดสอบวัดคุณลักษณะ			ส่งตัวพบนายจ้าง			รองาน			บรรจุงาน			ประกอบอาชีพอิสระ		
	รวม	ชาย	หญิง	รวม	ชาย	หญิง	รวม	ชาย	หญิง	รวม	ชาย	หญิง	รวม	ชาย	หญิง	รวม	ชาย	หญิง	รวม	ชาย	หญิง	รวม	ชาย	หญิง	รวม	ชาย	หญิง	รวม	ชาย	หญิง			
นครสวรรค์	31	7	24	31	7	24	0	0	0	0	0	0	31	7	24	31	7	24	31	7	24	31	7	24	13	4	9	18	4	14	0	0	0
อุทัยธานี	44	19	25	33	18	15	0	0	0	11	1	10	44	19	25	44	19	25	18	7	11	44	19	25	0	0	0	42	19	23	2	0	2
กำแพงเพชร	42	19	23	42	19	23	0	0	0	0	0	0	42	19	23	42	19	23	42	19	23	42	19	23	25	9	16	17	10	7	0	0	0
ตาก	41	16	25	41	16	25	0	0	0	0	0	0	33	12	21	41	16	25	5	4	1	21	7	14	25	9	16	21	7	14	0	0	0
สุโขทัย	27	11	16	22	10	12	10	4	6	5	1	4	37	15	22	25	10	15	13	5	8	37	15	22	6	2	4	27	12	15	4	1	3
พิจิตร	198	69	129	158	54	104	40	15	25	40	15	25	163	56	107	163	56	107	27	2	25	163	56	107	148	46	102	90	39	51	0	0	0
เพชรบูรณ์	90	30	60	86	28	58	3	2	1	4	2	2	92	31	61	92	31	61	50	17	33	51	15	36	49	14	35	42	16	26	1	0	1
ภาคตะวันออกเฉียงเหนือ	1,566	616	950	1,166	442	724	244	112	132	400	174	226	1,272	515	757	1,428	560	868	458	169	289	1,083	434	649	777	316	461	639	247	392	141	49	92
นครราชสีมา	187	57	130	81	25	56	0	0	0	106	32	74	183	57	126	187	57	130	81	25	56	183	57	126	116	42	74	67	15	52	4	0	4
บุรีรัมย์	30	15	15	30	15	15	0	0	0	0	0	0	30	15	15	30	15	15	30	15	15	30	15	15	10	4	6	20	11	9	0	0	0
สุรินทร์	59	21	38	22	7	15	0	0	0	37	14	23	59	21	38	52	20	32	0	0	0	6	4	2	33	16	17	1	1	0	9	2	7
ศรีสะเกษ	22	9	13	11	3	8	0	0	0	11	6	5	22	9	13	22	9	13	14	5	9	15	7	8	17	5	12	5	4	1	0	0	0
อุบลราชธานี	195	60	135	195	60	135	0	0	0	0	0	0	195	60	135	195	60	135	21	2	19	195	60	135	121	40	81	74	18	56	0	0	0
ยโสธร	63	28	35	35	16	19	22	9	13	28	12	16	24	11	13	23	9	14	45	19	26	14	7	7	14	7	7	0	0	0	31	12	19
ชัยภูมิ	34	20	14	34	20	14	0	0	0	0	0	0	34	20	14	34	20	14	0	0	0	34	20	14	0	0	0	36	22	14	0	0	0
อำนาจเจริญ	60	23	37	23	6	17	37	17	20	37	17	20	15	6	9	60	23	37	0	0	0	16	8	8	17	6	11	10	3	7	16	1	15
บึงกาฬ	36	13	23	20	9	11	8	2	6	16	4	12	28	15	13	19	15	4	0	0	0	0	0	0	13	4	9	13	7	6	10	4	6
หนองบัวลำภู	229	112	117	130	53	77	0	0	0	99	59	40	191	96	95	229	112	117	88	40	48	217	106	111	136	67	69	78	38	40	9	4	5
ขอนแก่น	188	67	121	166	56	110	74	31	43	22	11	11	97	40	57	188	67	121	37	13	24	49	25	24	149	53	96	72	27	45	16	9	7
อุดรธานี	53	23	30	34	12	22	7	5	2	19	11	8	60	28	32	39	14	25	11	4	7	42	19	23	18	9	9	34	16	18	8	3	5
เลย	52	21	31	52	21	31	0	0	0	0	0	0	29	10	19	52	21	31	48	17	31	29	10	19	2	0	2	27	10	17	0	0	0
หนองคาย	53	18	35	53	18	35	0	0	0	0	0	0	53	18	35	53	18	35	12	1	11	53	18	35	0	0	0	53	18	35	0	0	0
มหาสารคาม	45	28	17	45	28	17	0	0	0	0	0	0	45	28	17	10	8	2	0	0	0	0	0	0	42	27	15	3	1	2	0	0	0
ร้อยเอ็ด	64	28	36	64	28	36	0	0	0	0	0	0	36	14	22	64	28	36	34	14	20	36	14	22	36	14	22	30	11	19	0	0	0
กาฬสินธุ์	36	15	21	32	14	18	6	5	1	4	1	3	42	20	22	41	20	21	26	10	16	42	20	22	10	5	5	32	15	17	0	0	0
สกลนคร	69	24	45	48	17	31	69	35	34	21	7	14	48	17	31	69	24	45	11	4	7	48	17	31	13	6	7	41	15	26	21	7	14
นครพนม	50	21	29	50	21	29	0	0	0	0	0	0	40	17	23	44	17	27	0	0	0	33	14	19	0	0	0	33	14	19	17	7	10
มุกดาหาร	41	13	28	41	13	28	21	8	13	0	0	0	41	13	28	17	3	14	0	0	0	41	13	28	30	11	19	10	1	9	0	0	0
ภาคใต้	898	303	595	720	218	502	123	43	80	178	85	93	844	277	567	996	338	658	347	107	240	542	165	377	960	299	661	363	126	237	142	56	86
นครศรีธรรมราช	87	22	65	87	22	65	6	1	5	0	0	0	87	22	65	87	22	65	0	0	0	54	13	41	68	16	52	20	5	15	5	2	3

จังหวัด	ศูนย์ศรียเพื่อกรจ้างงานครบวงจร																																
	ผู้รับบริการทั้งสิ้น			ผู้ลงทะเบียนรับบริการ									การให้บริการ									ติดตามผลการให้บริการ											
				ผู้ใช้บริการใหม่			ผู้ใช้บริการเดิม			ผู้ประกันตนกรณีว่างงาน			สมัครงาน			แนะแนวให้คำปรึกษาด้านอาชีพ			ทดสอบวัดบุคลิกภาพ			ส่งตัวพบนายจ้าง			รองาน			บรรจุงาน			ประกอบอาชีพอิสระ		
	รวม	ชาย	หญิง	รวม	ชาย	หญิง	รวม	ชาย	หญิง	รวม	ชาย	หญิง	รวม	ชาย	หญิง	รวม	ชาย	หญิง	รวม	ชาย	หญิง	รวม	ชาย	หญิง	รวม	ชาย	หญิง	รวม	ชาย	หญิง			
กระบี่	31	16	15	21	10	11	0	0	0	10	6	4	21	10	11	21	10	11	11	7	4	6	3	3	0	0	0	8	4	4	0	0	0
พังงา	43	21	22	19	9	10	0	0	0	24	12	12	29	14	15	43	21	22	0	0	0	43	21	22	9	5	4	20	9	11	14	7	7
ภูเก็ต	102	44	58	93	41	52	114	41	73	9	3	6	207	82	125	207	82	125	9	4	5	35	6	29	172	76	96	127	48	79	0	0	0
สุราษฎร์ธานี	30	17	13	12	7	5	0	0	0	18	10	8	30	17	13	30	17	13	30	17	13	30	17	13	0	0	0	5	3	2	25	14	11
ระนอง	41	15	26	30	10	20	0	0	0	11	5	6	41	15	26	41	15	26	18	6	12	37	12	25	25	8	17	16	7	9	0	0	0
ชุมพร	30	11	19	30	11	19	0	0	0	0	0	0	30	11	19	30	11	19	20	6	14	20	6	14	7	4	3	9	2	7	0	0	0
สงขลา	180	48	132	175	48	127	0	0	0	5	0	5	180	48	132	180	48	132	60	15	45	123	33	90	107	26	81	73	22	51	0	0	0
สตูล	42	8	34	42	8	34	0	0	0	0	0	0	9	2	7	42	8	34	0	0	0	9	2	7	9	2	7	0	0	0	13	1	12
ตรัง	59	14	45	55	14	41	0	0	0	4	0	4	49	11	38	59	14	45	52	14	38	44	10	34	0	0	0	16	5	11	0	0	0
พัทลุง	57	20	37	11	3	8	0	0	0	46	17	29	10	2	8	57	22	35	57	22	35	10	2	8	0	0	0	10	2	8	47	20	27
ปัตตานี	36	13	23	36	13	23	0	0	0	0	0	0	36	13	23	36	13	23	12	4	8	36	13	23	23	7	16	13	6	7	0	0	0
ยะลา	45	11	34	45	11	34	3	1	2	0	0	0	43	7	36	48	12	36	41	6	35	23	4	19	51	18	33	33	5	28	0	0	0
นราธิวาส	115	43	72	64	11	53	0	0	0	51	32	19	72	23	49	115	43	72	37	6	31	72	23	49	489	137	352	13	8	5	38	12	26

ตารางที่ 3.8 การเพิ่มอาชีพ เพิ่มรายได้ จำแนกตามจังหวัด

ทั่วราชอาณาจักร

ไตรมาสที่ 3 ประจำปีงบประมาณ 2561 (เมษายน - มิถุนายน 2561)

จังหวัด	เพิ่มอาชีพ เพิ่มรายได้													
	ส่งเสริมอาชีพและทดลองปฏิบัติ				ผู้ได้รับการส่งเสริมประกอบอาชีพมีรายได้			ดำเนินการอบรมให้ความรู้ด้านประกอบการ/การตลาด/เงินทุน				เผยแพร่เอกสาร		
	จำนวน รุ่น	ชาย	หญิง	รวม	ชาย	หญิง	รวม	จำนวน รุ่น	ชาย	หญิง	รวม	แผ่น	ฉบับ	เล่ม
ทั่วราชอาณาจักร	32	71	586	657	66	482	548	27	71	526	597	1,321	1,289	465
กรุงเทพมหานคร	0	0	0	0	0	0	0	0	0	0	0	0	0	0
ภูมิภาค	32	71	586	657	66	482	548	27	71	526	597	1,321	1,289	465
ปริมณฑล	2	6	38	44	6	38	44	2	6	38	44	47	49	45
ภาคกลาง	11	22	198	220	17	183	200	11	22	198	220	290	405	190
ภาคเหนือ	4	11	69	80	11	69	80	3	11	69	80	180	400	40
ภาคตะวันออกเฉียงเหนือ	8	9	174	183	9	134	143	6	9	154	163	519	260	140
ภาคใต้	7	23	107	130	23	58	81	5	23	67	90	285	175	50
กรุงเทพมหานคร	0	0	0	0	0	0	0	0	0	0	0	0	0	0
กองส่งเสริมการมีงานทำ	0	0	0	0	0	0	0	0	0	0	0	0	0	0
สจก.พื้นที่ 1-10	0	0	0	0	0	0	0	0	0	0	0	0	0	0
สจก. 1 (สาทร)	0	0	0	0	0	0	0	0	0	0	0	0	0	0
สจก. 2 (ราชบุรีบูรณะ)	0	0	0	0	0	0	0	0	0	0	0	0	0	0
สจก. 3 (บางนา)	0	0	0	0	0	0	0	0	0	0	0	0	0	0
สจก. 4 (นวมินทร์)	0	0	0	0	0	0	0	0	0	0	0	0	0	0

จังหวัด	เพิ่มอาชีพ เพิ่มรายได้														
	ส่งเสริมอาชีพและทดลองปฏิบัติ				ผู้ได้รับการส่งเสริมประกอบอาชีพมีรายได้			ดำเนินการอบรมให้ความรู้ด้านประกอบการ/การตลาด/เงินทุน				เผยแพร่เอกสาร			
	จำนวน รุ่น	ชาย	หญิง	รวม	ชาย	หญิง	รวม	จำนวน รุ่น	ชาย	หญิง	รวม	แผ่น	ฉบับ	เล่ม	
สจก. 5 (มีนบุรี)	0	0	0	0	0	0	0	0	0	0	0	0	0	0	0
สจก. 6 (บางพลัด)	0	0	0	0	0	0	0	0	0	0	0	0	0	0	0
สจก. 7 (บรมราชชนนี)	0	0	0	0	0	0	0	0	0	0	0	0	0	0	0
สจก. 8 (ราชดำเนิน)	0	0	0	0	0	0	0	0	0	0	0	0	0	0	0
สจก. 9 (หลักสี่)	0	0	0	0	0	0	0	0	0	0	0	0	0	0	0
สจก. 10 (วิภาวดีรังสิต)	0	0	0	0	0	0	0	0	0	0	0	0	0	0	0
ปริมณฑล	2	6	38	44	6	38	44	2	6	38	44	47	49	45	
สมุทรปราการ	1	3	17	20	3	17	20	1	3	17	20	23	25	21	
นนทบุรี	0	0	0	0	0	0	0	0	0	0	0	0	0	0	
ปทุมธานี	0	0	0	0	0	0	0	0	0	0	0	0	0	0	
นครปฐม	0	0	0	0	0	0	0	0	0	0	0	0	0	0	
สมุทรสาคร	1	3	21	24	3	21	24	1	3	21	24	24	24	24	
ภาคกลาง	11	22	198	220	17	183	200	11	22	198	220	290	405	190	
พระนครศรีอยุธยา	1	0	20	20	0	20	20	1	0	20	20	50	25	50	
อ่างทอง	0	0	0	0	0	0	0	0	0	0	0	0	0	0	
ลพบุรี	1	2	18	20	2	18	20	1	2	18	20	0	20	0	
สิงห์บุรี	0	0	0	0	0	0	0	0	0	0	0	0	0	0	
ชัยนาท	1	1	19	20	1	19	20	1	1	19	20	40	40	40	
สระบุรี	0	0	0	0	0	0	0	0	0	0	0	0	0	0	
ชลบุรี	1	1	19	20	1	19	20	1	1	19	20	0	60	0	

จังหวัด	เพิ่มอาชีพ เพิ่มรายได้													
	ส่งเสริมอาชีพและทดลองปฏิบัติ				ผู้ได้รับการส่งเสริมประกอบอาชีพมีรายได้			ดำเนินการอบรมให้ความรู้ด้านประกอบการ/การตลาด/เงินทุน				เผยแพร่เอกสาร		
	จำนวน รุ่น	ชาย	หญิง	รวม	ชาย	หญิง	รวม	จำนวน รุ่น	ชาย	หญิง	รวม	แผ่น	ฉบับ	เล่ม
ระยอง	0	0	0	0	0	0	0	0	0	0	0	0	0	0
จันทบุรี	0	0	0	0	0	0	0	0	0	0	0	0	0	0
ตราด	0	0	0	0	0	0	0	0	0	0	0	0	0	0
ฉะเชิงเทรา	1	5	15	20	5	15	20	1	5	15	20	20	20	20
ปราจีนบุรี	0	0	0	0	0	0	0	0	0	0	0	0	0	0
นครนายก	1	5	15	20	0	0	0	1	5	15	20	40	20	20
สระแก้ว	1	0	20	20	0	20	20	1	0	20	20	0	20	0
ราชบุรี	1	0	20	20	0	20	20	1	0	20	20	40	20	20
กาญจนบุรี	0	0	0	0	0	0	0	0	0	0	0	0	0	0
สุพรรณบุรี	1	0	20	20	0	20	20	1	0	20	20	60	100	20
สมุทรสงคราม	1	8	12	20	8	12	20	1	8	12	20	40	20	20
เพชรบุรี	0	0	0	0	0	0	0	0	0	0	0	0	0	0
ประจวบคีรีขันธ์	1	0	20	20	0	20	20	1	0	20	20	0	60	0
ภาคเหนือ	4	11	69	80	11	69	80	3	11	69	80	180	400	40
เชียงใหม่	0	0	0	0	0	0	0	0	0	0	0	0	0	0
ลำพูน	0	0	0	0	0	0	0	0	0	0	0	0	0	0
ลำปาง	1	11	9	20	11	9	20	1	11	9	20	0	360	0
อุตรดิตถ์	0	0	0	0	0	0	0	0	0	0	0	0	0	0
แพร่	0	0	0	0	0	0	0	0	0	0	0	0	0	0
น่าน	0	0	0	0	0	0	0	0	0	0	0	0	0	0

จังหวัด	เพิ่มอาชีพ เพิ่มรายได้													
	ส่งเสริมอาชีพและทดลองปฏิบัติ				ผู้ได้รับการส่งเสริมประกอบอาชีพมีรายได้			ดำเนินการอบรมให้ความรู้ด้านประกอบการ/การตลาด/เงินทุน				เผยแพร่เอกสาร		
	จำนวน รุ่น	ชาย	หญิง	รวม	ชาย	หญิง	รวม	จำนวน รุ่น	ชาย	หญิง	รวม	แผ่น	ฉบับ	เล่ม
พะเยา	1	0	20	20	0	20	20	0	0	20	20	20	20	0
เชียงราย	0	0	0	0	0	0	0	0	0	0	0	0	0	0
แม่ฮ่องสอน	0	0	0	0	0	0	0	0	0	0	0	0	0	0
นครสวรรค์	0	0	0	0	0	0	0	0	0	0	0	0	0	0
อุทัยธานี	0	0	0	0	0	0	0	0	0	0	0	0	0	0
กำแพงเพชร	0	0	0	0	0	0	0	0	0	0	0	0	0	0
ตาก	0	0	0	0	0	0	0	0	0	0	0	0	0	0
สุโขทัย	0	0	0	0	0	0	0	0	0	0	0	0	0	0
พิษณุโลก	1	0	20	20	0	20	20	1	0	20	20	20	20	20
พิจิตร	0	0	0	0	0	0	0	0	0	0	0	0	0	0
เพชรบูรณ์	1	0	20	20	0	20	20	1	0	20	20	140	0	20
ภาคตะวันออกเฉียงเหนือ	8	9	174	183	9	134	143	6	9	154	163	519	260	140
นครราชสีมา	0	0	0	0	0	0	0	0	0	0	0	0	0	0
บุรีรัมย์	0	0	0	0	0	0	0	0	0	0	0	0	0	0
สุรินทร์	1	0	20	20	0	20	20	1	0	20	20	20	20	20
ศรีสะเกษ	1	3	17	20	3	17	20	1	3	17	20	80	60	20
อุบลราชธานี	1	0	23	23	0	23	23	0	0	23	23	69	0	40
ยโสธร	0	0	0	0	0	0	0	0	0	0	0	0	0	0
ชัยภูมิ	1	0	20	20	0	0	0	1	0	20	20	150	20	0
อำนาจเจริญ	1	0	20	20	0	20	20	1	0	20	20	20	20	0

จังหวัด	เพิ่มอาชีพ เพิ่มรายได้														
	ส่งเสริมอาชีพและทดลองปฏิบัติ				ผู้ได้รับการส่งเสริมประกอบอาชีพมีรายได้			ดำเนินการอบรมให้ความรู้ด้านประกอบการ/การตลาด/เงินทุน				เผยแพร่เอกสาร			
	จำนวน รุ่น	ชาย	หญิง	รวม	ชาย	หญิง	รวม	จำนวน รุ่น	ชาย	หญิง	รวม	แผ่น	ฉบับ	เล่ม	
บึงกาฬ	0	0	0	0	0	0	0	0	0	0	0	0	0	0	0
หนองบัวลำภู	0	0	0	0	0	0	0	0	0	0	0	0	0	0	0
ขอนแก่น	1	0	20	20	0	20	20	1	0	20	20	60	20	0	
อุดรธานี	1	0	20	20	0	20	20	1	0	20	20	0	40	20	
เลย	1	0	20	20	0	0	0	0	0	0	0	20	20	20	
หนองคาย	0	6	14	20	6	14	20	0	6	14	20	100	60	20	
มหาสารคาม	0	0	0	0	0	0	0	0	0	0	0	0	0	0	
ร้อยเอ็ด	0	0	0	0	0	0	0	0	0	0	0	0	0	0	
กาฬสินธุ์	0	0	0	0	0	0	0	0	0	0	0	0	0	0	
สกลนคร	0	0	0	0	0	0	0	0	0	0	0	0	0	0	
นครพนม	0	0	0	0	0	0	0	0	0	0	0	0	0	0	
มุกดาหาร	0	0	0	0	0	0	0	0	0	0	0	0	0	0	
ภาคใต้	7	23	107	130	23	58	81	5	23	67	90	285	175	50	
นครศรีธรรมราช	0	0	0	0	0	0	0	0	0	0	0	0	0	0	
กระบี่	0	0	0	0	0	0	0	0	0	0	0	0	0	0	
พังงา	1	0	20	20	0	0	0	1	0	20	20	60	60	0	
ภูเก็ต	0	0	0	0	0	0	0	0	0	0	0	0	0	0	
สุราษฎร์ธานี	0	0	0	0	0	0	0	0	0	0	0	0	0	0	
ระนอง	1	2	18	20	2	14	16	1	2	18	20	40	40	20	
ชุมพร	1	0	20	20	0	15	15	0	0	0	0	75	25	0	

จังหวัด	เพิ่มอาชีพ เพิ่มรายได้													
	ส่งเสริมอาชีพและทดลองปฏิบัติ				ผู้ได้รับการส่งเสริมประกอบอาชีพมีรายได้			ดำเนินการอบรมให้ความรู้ด้านประกอบการ/การตลาด/เงินทุน				เผยแพร่เอกสาร		
	จำนวน รุ่น	ชาย	หญิง	รวม	ชาย	หญิง	รวม	จำนวน รุ่น	ชาย	หญิง	รวม	แผ่น	ฉบับ	เล่ม
สงขลา	1	0	20	20	0	20	20	1	0	20	20	20	0	0
สตูล	1	0	20	20	0	0	0	0	0	0	0	40	20	0
ตรัง	1	1	9	10	1	9	10	1	1	9	10	20	10	10
พัทลุง	0	0	0	0	0	0	0	0	0	0	0	0	0	0
ปัตตานี	0	0	0	0	0	0	0	0	0	0	0	0	0	0
ยะลา	1	20	0	20	20	0	20	1	20	0	20	30	20	20
นราธิวาส	0	0	0	0	0	0	0	0	0	0	0	0	0	0

ตารางที่ 3.9 สํารวจข้อมูลผู้สูงอายุที่ต้องการประกอบอาชีพหรือทำงาน จำแนกตามจังหวัด

ทั่วราชอาณาจักร

ไตรมาสที่ 3 ประจำปีงบประมาณ 2561 (เมษายน - มิถุนายน 2561)

จังหวัด	สํารวจข้อมูลความต้องการของผู้สูงอายุในการประกอบอาชีพและทำงาน												สํารวจข้อมูลนายจ้าง/สถานประกอบการที่ต้องการจ้างผู้สูงอายุเข้าทำงาน												
	จำนวนผู้สูงอายุทั้งหมด (1)+(2)+(3)			จำนวนผู้สูงอายุที่ ต้องการทำงาน อย่างเดียว (1)			จำนวนผู้สูงอายุ ที่ต้องการประกอบ อาชีพอิสระอย่างเดียว (2)			จำนวนผู้สูงอายุที่ ต้องการทำงานและ ประกอบอาชีพอิสระ (3)			จำนวนสถาน ประกอบการที่ สงจ./สงก. สํารวจ(นับ แบบที่ส่งกลับ มาที่สำนักงาน)	จำนวนสถาน ประกอบการ ที่ต้องการจ้าง ผู้สูงอายุ	ตำแหน่งงานผู้สูงอายุ			การบรรจุงานผู้สูงอายุ			จำนวนนายจ้าง/ สถานประกอบการ ที่จ้างผู้สูงอายุอยู่แล้ว			จำนวนนายจ้าง/ สถานประกอบการ ที่ยังไม่ประสงค์ จ้างผู้สูงอายุ	
	ชาย	หญิง	รวม	ชาย	หญิง	รวม	ชาย	หญิง	รวม	ชาย	หญิง	รวม	แห่ง	แห่ง	ชาย	หญิง	รวม	ชาย	หญิง	รวม	แห่ง	ชาย	หญิง	รวม	แห่ง
ทั่วราชอาณาจักร	1,613	3,821	5,434	226	277	503	1,142	2,846	3,988	245	698	943	1,206	358	284	260	544	57	126	183	198	200	159	359	800
กรุงเทพมหานคร	118	182	300	74	98	172	25	61	86	19	23	42	337	91	56	83	139	23	47	70	75	50	74	124	246
ภูมิภาค	1,495	3,639	5,134	152	179	331	1,117	2,785	3,902	226	675	901	869	267	228	177	405	34	79	113	123	150	85	235	554
ปริมณฑล	159	264	423	50	36	86	95	218	313	14	10	24	218	61	11	8	19	2	3	5	4	3	1	4	144
ภาคกลาง	290	679	969	25	36	61	183	370	553	82	273	355	267	95	40	56	96	8	22	30	74	69	52	121	129
ภาคเหนือ	274	889	1,163	33	37	70	155	616	771	86	236	322	146	28	47	61	108	9	42	51	12	20	13	33	89
ภาคตะวันออกเฉียงเหนือ	509	924	1,433	24	49	73	472	775	1,247	13	100	113	153	67	56	44	100	6	0	6	23	45	13	58	103
ภาคใต้	263	883	1,146	20	21	41	212	806	1,018	31	56	87	85	16	74	8	82	9	12	21	10	13	6	19	89
กรุงเทพมหานคร	118	182	300	74	98	172	25	61	86	19	23	42	337	91	56	83	139	23	47	70	75	50	74	124	246
กองส่งเสริมการมีงานทำ สงก.พื้นที่ 1-10	0	0	0	0	0	0	0	0	0	0	0	0	0	0	0	0	0	0	0	0	0	0	0	0	0
สงก. 1 (สาทร)	0	0	0	0	0	0	0	0	0	0	0	0	2	2	2	8	10	0	0	0	0	0	0	0	0
สงก. 2 (ราษฎร์บูรณะ)	25	45	70	8	10	18	13	34	47	4	1	5	41	2	7	9	16	0	0	0	2	1	1	2	39
สงก. 3 (บางนา)	8	7	15	2	1	3	0	0	0	6	6	12	28	1	3	0	3	1	6	7	2	0	2	2	27
สงก. 4 (นวมินทร์)	25	28	53	24	26	50	1	1	2	0	1	1	55	10	4	6	10	0	0	0	3	2	1	3	45

จังหวัด	สำรวจข้อมูลความต้องการของผู้สูงอายุในการประกอบอาชีพและทำงาน												สำรวจข้อมูลนายจ้าง/สถานประกอบการที่ต้องการจ้างผู้สูงอายุเข้าทำงาน													
	จำนวนผู้สูงอายุทั้งหมด (1)+(2)+(3)			จำนวนผู้สูงอายุที่ ต้องการทำงาน อย่างเดียว (1)			จำนวนผู้สูงอายุ ที่ต้องการประกอบ อาชีพอิสระอย่างเดียว (2)			จำนวนผู้สูงอายุที่ ต้องการทำงานและ ประกอบอาชีพอิสระ (3)			จำนวนสถาน ประกอบการที่ สงจ./สงก. สำรวจ(นับ แบบที่ส่งกลับ มาที่สำนักงาน)	จำนวนสถาน ประกอบการ ที่ต้องการจ้าง ผู้สูงอายุ	ตำแหน่งงานผู้สูงอายุ			การบรรจุนายจ้างผู้สูงอายุ			จำนวนนายจ้าง/ สถานประกอบการ ที่จ้างผู้สูงอายุอยู่แล้ว			จำนวนนายจ้าง/ สถานประกอบการ ที่ยังไม่ประสงค์ จ้างผู้สูงอายุ		
	ชาย	หญิง	รวม	ชาย	หญิง	รวม	ชาย	หญิง	รวม	ชาย	หญิง	รวม	แห่ง	แห่ง	ชาย	หญิง	รวม	ชาย	หญิง	รวม	แห่ง	ชาย	หญิง	รวม	แห่ง	
สจก. 5 (มีนบุรี)	0	0	0	0	0	0	0	0	0	0	0	0	0	0	0	0	0	0	0	0	0	0	0	0	0	0
สจก. 6 (บางพลัด)	17	24	41	0	0	0	8	9	17	9	15	24	28	1	0	0	0	1	1	2	1	2	2	4	27	
สจก. 7 (บรมราชชนนี)	7	9	16	7	7	14	0	2	2	0	0	0	53	4	9	11	20	3	0	3	2	1	1	2	49	
สจก. 8 (ราชดำเนิน)	17	28	45	14	13	27	3	15	18	0	0	0	54	22	8	4	12	9	10	19	16	21	22	43	32	
สจก. 9 (หลักสี่)	0	0	0	0	0	0	0	0	0	0	0	0	18	0	0	0	0	0	0	0	0	0	0	0	18	
สจก. 10 (วิภาวดีรังสิต)	19	41	60	19	41	60	0	0	0	0	0	0	58	49	23	45	68	9	30	39	49	23	45	68	9	
ปริมณฑล	159	264	423	50	36	86	95	218	313	14	10	24	218	61	11	8	19	2	3	5	4	3	1	4	144	
สมุทรปราการ	0	0	0	0	0	0	0	0	0	0	0	0	25	21	8	7	15	1	3	4	1	1	0	1	0	
นนทบุรี	98	72	170	46	35	81	38	27	65	14	10	24	25	11	0	0	0	0	0	0	0	0	0	0	6	
ปทุมธานี	9	23	32	2	1	3	7	22	29	0	0	0	23	3	2	1	3	0	0	0	1	1	0	1	19	
นครปฐม	26	73	99	2	0	2	24	73	97	0	0	0	98	24	0	0	0	0	0	0	0	0	0	0	74	
สมุทรสาคร	26	96	122	0	0	0	26	96	122	0	0	0	47	2	1	0	1	1	0	1	2	1	1	2	45	
ภาคกลาง	290	679	969	25	36	61	183	370	553	82	273	355	267	95	40	56	96	8	22	30	74	69	52	121	129	
พระนครศรีอยุธยา	5	24	29	1	0	1	4	24	28	0	0	0	10	0	0	0	0	0	0	0	0	0	0	0	10	
อ่างทอง	0	0	0	0	0	0	0	0	0	0	0	0	0	0	0	0	0	0	0	0	0	0	0	0	0	
ลพบุรี	7	23	30	0	0	0	7	23	30	0	0	0	13	1	2	0	2	0	0	0	1	2	0	2	12	
สิงห์บุรี	0	0	0	0	0	0	0	0	0	0	0	0	1	0	0	0	0	0	0	0	0	0	0	0	1	
ชัยนาท	25	40	65	16	17	33	4	12	16	5	11	16	0	0	0	0	0	0	0	0	0	0	0	0	0	
สระบุรี	4	22	26	0	0	0	3	14	17	1	8	9	16	16	15	26	41	3	5	8	16	14	15	29	0	

จังหวัด	สำรวจข้อมูลความต้องการของผู้สูงอายุในการประกอบอาชีพและทำงาน												สำรวจข้อมูลนายจ้าง/สถานประกอบการที่ต้องการจ้างผู้สูงอายุเข้าทำงาน												
	จำนวนผู้สูงอายุทั้งหมด (1)+(2)+(3)			จำนวนผู้สูงอายุที่ ต้องการทำงาน อย่างเดียว (1)			จำนวนผู้สูงอายุ ที่ต้องการประกอบ อาชีพอิสระอย่างเดียว (2)			จำนวนผู้สูงอายุที่ ต้องการทำงานและ ประกอบอาชีพอิสระ (3)			จำนวนสถาน ประกอบการที่ สงจ./สงก. สำรวจ(นับ แบบที่ส่งกลับ มาที่สำนักงาน)	จำนวนสถาน ประกอบการ ที่ต้องการจ้าง ผู้สูงอายุ	ตำแหน่งงานผู้สูงอายุ			การบรรจุนายจ้างผู้สูงอายุ			จำนวนนายจ้าง/ สถานประกอบการ ที่จ้างผู้สูงอายุอยู่แล้ว			จำนวนนายจ้าง/ สถานประกอบการ ที่ยังไม่ประสงค์ จ้างผู้สูงอายุ	
	ชาย	หญิง	รวม	ชาย	หญิง	รวม	ชาย	หญิง	รวม	ชาย	หญิง	รวม	แห่ง	แห่ง	ชาย	หญิง	รวม	ชาย	หญิง	รวม	แห่ง	ชาย	หญิง	รวม	แห่ง
ชลบุรี	20	81	101	0	0	0	0	0	0	20	81	101	20	9	8	4	12	1	0	1	5	7	1	8	7
ระยอง	54	85	139	0	0	0	54	85	139	0	0	0	77	2	1	1	2	0	0	0	41	38	11	49	26
จันทบุรี	8	17	25	0	0	0	8	17	25	0	0	0	43	2	0	2	2	0	0	0	0	0	0	0	41
ตราด	13	20	33	5	6	11	6	8	14	2	6	8	0	3	10	2	12	0	0	0	0	0	0	0	0
ฉะเชิงเทรา	32	137	169	0	0	0	1	19	20	31	118	149	39	39	0	10	10	0	0	0	0	0	0	0	0
ปราจีนบุรี	7	7	14	0	0	0	7	7	14	0	0	0	2	2	0	0	0	2	9	11	0	0	0	0	0
นครนายก	5	16	21	0	0	0	5	16	21	0	0	0	2	2	0	0	0	0	0	0	2	0	0	0	0
สระแก้ว	9	11	20	0	0	0	9	11	20	0	0	0	0	0	0	0	0	0	0	0	0	0	0	0	0
ราชบุรี	5	15	20	1	2	3	3	13	16	1	0	1	24	5	1	1	2	0	0	0	1	5	1	6	19
กาญจนบุรี	66	114	180	1	0	1	43	65	108	22	49	71	0	7	0	0	0	0	0	0	0	0	0	0	0
สุพรรณบุรี	12	9	21	0	0	0	12	9	21	0	0	0	13	2	2	2	4	1	0	1	1	1	0	1	11
สมุทรสงคราม	1	21	22	0	9	9	1	12	13	0	0	0	5	5	0	6	6	0	6	6	5	0	6	6	0
เพชรบุรี	7	14	21	0	0	0	7	14	21	0	0	0	0	0	0	0	0	0	0	0	0	0	0	0	0
ประจวบคีรีขันธ์	10	23	33	1	2	3	9	21	30	0	0	0	2	0	1	2	3	1	2	3	2	2	18	20	2
ภาคเหนือ	274	889	1,163	33	37	70	155	616	771	86	236	322	146	28	47	61	108	9	42	51	12	20	13	33	89
เชียงใหม่	75	205	280	0	0	0	0	2	2	75	203	278	30	0	0	0	0	0	0	0	0	0	0	0	0
ลำพูน	5	5	10	1	0	1	4	5	9	0	0	0	3	0	0	0	0	0	0	0	1	0	1	1	3
ลำปาง	15	65	80	1	0	1	14	65	79	0	0	0	18	5	7	4	11	7	4	11	3	7	4	11	16
อุตรดิตถ์	11	25	36	0	0	0	11	25	36	0	0	0	0	0	0	0	0	0	0	0	0	0	0	0	0

จังหวัด	สำรวจข้อมูลความต้องการของผู้สูงอายุในการประกอบอาชีพและทำงาน												สำรวจข้อมูลนายจ้าง/สถานประกอบการที่ต้องการจ้างผู้สูงอายุเข้าทำงาน													
	จำนวนผู้สูงอายุทั้งหมด (1)+(2)+(3)			จำนวนผู้สูงอายุที่ ต้องการทำงาน อย่างเดียว (1)			จำนวนผู้สูงอายุ ที่ต้องการประกอบ อาชีพอิสระอย่างเดียว (2)			จำนวนผู้สูงอายุที่ ต้องการทำงานและ ประกอบอาชีพอิสระ (3)			จำนวนสถาน ประกอบการที่ สงจ./สงก. สำรวจ(นับ แบบที่ส่งกลับ มาที่สำนักงาน)	จำนวนสถาน ประกอบการ ที่ต้องการจ้าง ผู้สูงอายุ	ตำแหน่งงานผู้สูงอายุ			การบรรจุนายจ้างผู้สูงอายุ			จำนวนนายจ้าง/ สถานประกอบการ ที่จ้างผู้สูงอายุอยู่แล้ว			จำนวนนายจ้าง/ สถานประกอบการ ที่ยังไม่ประสงค์ จ้างผู้สูงอายุ		
	ชาย	หญิง	รวม	ชาย	หญิง	รวม	ชาย	หญิง	รวม	ชาย	หญิง	รวม	แห่ง	แห่ง	ชาย	หญิง	รวม	ชาย	หญิง	รวม	แห่ง	ชาย	หญิง	รวม	แห่ง	
แพร่	19	67	86	3	7	10	13	52	65	3	8	11	7	7	2	5	7	0	0	0	0	0	0	0	0	0
น่าน	0	17	17	0	3	3	0	14	14	0	0	0	1	1	30	30	60	0	0	0	0	0	0	0	0	0
พะเยา	5	13	18	0	0	0	0	0	0	5	13	18	11	2	0	0	0	0	0	0	0	0	0	0	0	9
เชียงราย	2	28	30	0	0	0	2	28	30	0	0	0	0	0	0	0	0	0	0	0	0	0	0	0	0	0
แม่ฮ่องสอน	15	20	35	10	5	15	2	3	5	3	12	15	0	0	0	0	0	0	0	0	0	0	0	0	0	0
นครสวรรค์	8	7	15	8	7	15	0	0	0	0	0	0	0	0	0	0	0	0	0	0	0	0	0	0	0	0
อุทัยธานี	0	0	0	0	0	0	0	0	0	0	0	0	18	2	0	0	0	0	0	0	3	4	0	4	4	15
กำแพงเพชร	3	18	21	0	0	0	3	18	21	0	0	0	21	1	5	0	5	0	0	0	0	0	0	0	0	20
ตาก	21	130	151	7	10	17	14	120	134	0	0	0	0	0	0	0	0	0	0	0	0	0	0	0	0	0
สุโขทัย	37	82	119	0	0	0	37	82	119	0	0	0	18	0	0	0	0	0	0	0	4	3	5	8	8	15
พิจิตร	31	39	70	0	0	0	31	39	70	0	0	0	0	0	0	0	0	0	0	0	0	0	0	0	0	0
พิจิตร	21	114	135	3	5	8	18	109	127	0	0	0	15	10	3	22	25	2	38	40	1	6	3	9	9	5
เพชรบูรณ์	6	54	60	0	0	0	6	54	60	0	0	0	4	0	0	0	0	0	0	0	0	0	0	0	0	6
ภาคตะวันออกเฉียงเหนือ	509	924	1,433	24	49	73	472	775	1,247	13	100	113	153	67	56	44	100	6	0	6	23	45	13	58	103	
นครราชสีมา	53	118	171	2	1	3	50	109	159	1	8	9	28	14	32	17	49	0	0	0	6	22	7	29	14	
บุรีรัมย์	25	35	60	0	0	0	25	35	60	0	0	0	0	5	0	0	0	0	0	0	5	8	2	10	0	
สุรินทร์	40	67	107	0	2	2	39	65	104	1	0	1	0	0	0	0	0	0	0	0	0	0	0	0	0	0
ศรีสะเกษ	5	9	14	1	0	1	4	9	13	0	0	0	0	0	0	0	0	0	0	0	0	0	0	0	0	0
อุบลราชธานี	86	118	204	0	0	0	86	118	204	0	0	0	19	2	4	2	6	0	0	0	3	3	2	5	15	

จังหวัด	สำรวจข้อมูลความต้องการของผู้สูงอายุในการประกอบอาชีพและทำงาน												สำรวจข้อมูลนายจ้าง/สถานประกอบการที่ต้องการจ้างผู้สูงอายุเข้าทำงาน												
	จำนวนผู้สูงอายุทั้งหมด (1)+(2)+(3)			จำนวนผู้สูงอายุที่ ต้องการทำงาน อย่างเดียว (1)			จำนวนผู้สูงอายุ ที่ต้องการประกอบ อาชีพอิสระอย่างเดียว (2)			จำนวนผู้สูงอายุที่ ต้องการทำงานและ ประกอบอาชีพอิสระ (3)			จำนวนสถาน ประกอบการที่ สงจ./สงก. สำรวจ(นับ แบบที่ส่งกลับ มาที่สำนักงาน)	จำนวนสถาน ประกอบการ ที่ต้องการจ้าง ผู้สูงอายุ	ตำแหน่งงานผู้สูงอายุ			การบรรจุนายจ้างผู้สูงอายุ			จำนวนนายจ้าง/ สถานประกอบการ ที่จ้างผู้สูงอายุอยู่แล้ว			จำนวนนายจ้าง/ สถานประกอบการ ที่ยังไม่ประสงค์ จ้างผู้สูงอายุ	
	ชาย	หญิง	รวม	ชาย	หญิง	รวม	ชาย	หญิง	รวม	ชาย	หญิง	รวม	แห่ง	แห่ง	ชาย	หญิง	รวม	ชาย	หญิง	รวม	แห่ง	ชาย	หญิง	รวม	แห่ง
ยโสธร	0	0	0	0	0	0	0	0	0	0	0	2	2	2	0	2	1	0	1	0	0	0	0	23	
ชัยภูมิ	9	67	76	0	0	0	9	66	75	0	1	1	0	0	0	0	0	0	0	0	0	0	0	0	
อำนาจเจริญ	16	26	42	9	13	22	0	0	0	7	13	20	0	0	0	0	0	0	0	0	0	0	0	0	
บึงกาฬ	0	0	0	0	0	0	0	0	0	0	0	0	7	2	2	3	5	0	0	0	0	1	1	2	5
หนองบัวลำภู	29	41	70	0	0	0	29	41	70	0	0	0	0	0	0	0	0	0	0	0	0	0	0	0	
ขอนแก่น	26	75	101	3	5	8	20	53	73	3	17	20	37	37	16	21	37	0	0	0	0	0	0	0	
อุดรธานี	0	0	0	0	0	0	0	0	0	0	0	0	0	0	0	0	0	0	0	0	0	0	0	0	
เลย	24	33	57	1	1	2	23	32	55	0	0	0	20	3	0	0	0	5	0	5	3	5	0	5	17
หนองคาย	20	130	150	0	0	0	20	80	100	0	50	50	0	0	0	0	0	0	0	0	0	0	0	0	
มหาสารคาม	45	17	62	0	0	0	45	17	62	0	0	0	25	1	0	0	0	0	0	0	1	1	0	1	24
ร้อยเอ็ด	12	44	56	8	27	35	3	6	9	1	11	12	0	1	0	1	1	0	0	0	0	0	0	0	
กาฬสินธุ์	0	0	0	0	0	0	0	0	0	0	0	0	10	0	0	0	0	0	0	0	5	5	1	6	5
สกลนคร	6	30	36	0	0	0	6	30	36	0	0	0	0	0	0	0	0	0	0	0	0	0	0	0	
นครพนม	0	0	0	0	0	0	0	0	0	0	0	0	0	0	0	0	0	0	0	0	0	0	0	0	
มุกดาหาร	113	114	227	0	0	0	113	114	227	0	0	0	5	0	0	0	0	0	0	0	0	0	0	0	
ภาคใต้	263	883	1,146	20	21	41	212	806	1,018	31	56	87	85	16	74	8	82	9	12	21	10	13	6	19	89
นครศรีธรรมราช	5	32	37	0	0	0	5	32	37	0	0	0	40	0	2	2	4	0	0	0	4	5	2	7	36
กระบี่	17	58	75	5	18	23	7	10	17	5	30	35	0	6	68	2	70	7	9	16	0	0	0	0	
พังงา	36	45	81	0	0	0	10	20	30	26	25	51	1	1	0	0	0	0	0	0	0	0	0	0	

จังหวัด	สำรวจข้อมูลความต้องการของผู้สูงอายุในการประกอบอาชีพและทำงาน												สำรวจข้อมูลนายจ้าง/สถานประกอบการที่ต้องการจ้างผู้สูงอายุเข้าทำงาน													
	จำนวนผู้สูงอายุทั้งหมด (1)+(2)+(3)			จำนวนผู้สูงอายุที่ ต้องการทำงาน อย่างเดียว (1)			จำนวนผู้สูงอายุ ที่ต้องการประกอบ อาชีพอิสระอย่างเดียว (2)			จำนวนผู้สูงอายุที่ ต้องการทำงานและ ประกอบอาชีพอิสระ (3)			จำนวนสถาน ประกอบการที่ สงจ./สงก. สำรวจ(นับ แบบที่ส่งกลับ มาที่สำนักงาน)	จำนวนสถาน ประกอบการ ที่ต้องการจ้าง ผู้สูงอายุ	ตำแหน่งงานผู้สูงอายุ			การบรรจุนายจ้างผู้สูงอายุ			จำนวนนายจ้าง/ สถานประกอบการ ที่จ้างผู้สูงอายุอยู่แล้ว			จำนวนนายจ้าง/ สถานประกอบการ ที่ยังไม่ประสงค์ จ้างผู้สูงอายุ		
	ชาย	หญิง	รวม	ชาย	หญิง	รวม	ชาย	หญิง	รวม	ชาย	หญิง	รวม	แห่ง	แห่ง	ชาย	หญิง	รวม	ชาย	หญิง	รวม	แห่ง	ชาย	หญิง	รวม	แห่ง	
ภูเก็ต	45	189	234	0	0	0	45	189	234	0	0	0	0	1	0	1	1	0	0	0	0	0	0	0	0	0
สุราษฎร์ธานี	15	75	90	0	0	0	15	74	89	0	1	1	13	0	0	0	0	0	0	0	2	3	1	4	7	
ระนอง	31	31	62	2	0	2	29	31	60	0	0	0	4	1	2	0	2	0	0	0	1	2	0	2	3	
ชุมพร	18	47	65	0	0	0	18	47	65	0	0	0	5	0	0	0	0	0	0	0	0	0	0	0	5	
สงขลา	14	23	37	8	3	11	6	20	26	0	0	0	0	0	0	0	0	0	0	0	0	0	0	0	0	
สตูล	6	20	26	0	0	0	6	20	26	0	0	0	0	0	1	1	2	1	1	2	1	0	1	1	0	
ตรัง	14	44	58	4	0	4	10	44	54	0	0	0	2	0	0	0	0	0	0	0	0	0	0	0	2	
พัทลุง	3	159	162	0	0	0	3	159	162	0	0	0	0	3	0	0	0	0	0	0	0	0	0	0	18	
ปัตตานี	17	52	69	0	0	0	17	52	69	0	0	0	20	2	0	0	0	0	0	0	2	3	2	5	18	
ยะลา	28	75	103	1	0	1	27	75	102	0	0	0	0	2	1	2	3	1	2	3	0	0	0	0	0	
นราธิวาส	14	33	47	0	0	0	14	33	47	0	0	0	0	0	0	0	0	0	0	0	0	0	0	0	0	

ตารางที่ 3.10 การสร้างคุณค่าภูมิปัญญาผู้สูงอายุ จำแนกตามจังหวัด
ทั่วราชอาณาจักร

ไตรมาสที่ 3 ประจำปีงบประมาณ 2561 (เมษายน - มิถุนายน 2561)

จังหวัด	สร้างคุณค่าภูมิปัญญาผู้สูงอายุ								
	จำนวนผู้สูงอายุที่เข้ารับการอบรม			ผู้ที่ได้รับการอบรมมีอาชีพ/มีรายได้			เผยแพร่เอกสาร		
	ชาย	หญิง	รวม	ชาย	หญิง	รวม	แผ่น	ฉบับ	เล่ม
ทั่วราชอาณาจักร	57	134	191	59	112	171	1,049	929	1,349
กรุงเทพมหานคร	6	24	30	6	23	29	43	62	85
ภูมิภาค	51	110	161	53	89	142	1,006	867	1,264
ปริมณฑล	1	9	10	0	0	0	0	50	50
ภาคกลาง	11	20	31	11	20	31	61	61	92
ภาคเหนือ	14	36	50	14	36	50	709	619	749
ภาคตะวันออกเฉียงเหนือ	24	35	59	21	22	43	186	102	288
ภาคใต้	1	10	11	7	11	18	50	35	85
กรุงเทพมหานคร	6	24	30	6	23	29	43	62	85
กองส่งเสริมการมีงานทำ	0	0	0	0	0	0	0	0	0
สจก.พื้นที่ 1-10	6	24	30	6	23	29	43	62	85
สจก. 1 (สาทร)	0	0	0	0	0	0	0	0	0
สจก. 2 (ราษฎร์บูรณะ)	0	0	0	0	0	0	0	0	0
สจก. 3 (บางนา)	0	0	0	0	0	0	0	0	0
สจก. 4 (นวมินทร์)	0	0	0	0	0	0	0	0	0

จังหวัด	สร้างคุณค่าภูมิปัญญาผู้สูงอายุ								
	จำนวนผู้สูงอายุที่เข้ารับการอบรม			ผู้ที่เข้ารับการอบรมมีอาชีพ/มีรายได้			เผยแพร่เอกสาร		
	ชาย	หญิง	รวม	ชาย	หญิง	รวม	แผ่น	ฉบับ	เล่ม
สจก. 5 (มีนบุรี)	2	8	10	2	8	10	10	10	10
สจก. 6 (บางพลัด)	2	8	10	2	8	10	23	42	65
สจก. 7 (บรมราชชนนี)	0	0	0	0	0	0	0	0	0
สจก. 8 (ราชดำเนิน)	2	8	10	2	7	9	10	10	10
สจก. 9 (หลักสี่)	0	0	0	0	0	0	0	0	0
สจก. 10 (วิภาวดีรังสิต)	0	0	0	0	0	0	0	0	0
ปริมณฑล	1	9	10	0	0	0	0	50	50
สมุทรปราการ	0	0	0	0	0	0	0	0	0
นนทบุรี	0	0	0	0	0	0	0	0	0
ปทุมธานี	0	0	0	0	0	0	0	0	0
นครปฐม	1	9	10	0	0	0	0	50	50
สมุทรสาคร	0	0	0	0	0	0	0	0	0
ภาคกลาง	11	20	31	11	20	31	61	61	92
พระนครศรีอยุธยา	0	0	0	0	0	0	0	0	0
อ่างทอง	0	0	0	0	0	0	0	0	0
ลพบุรี	0	0	0	0	0	0	0	0	0
สิงห์บุรี	0	0	0	0	0	0	0	0	0
ชัยนาท	0	0	0	0	0	0	0	0	0
สระบุรี	0	0	0	0	0	0	0	0	0
ชลบุรี	0	0	0	0	0	0	0	0	0

จังหวัด	สร้างคุณค่าภูมิปัญญาผู้สูงอายุ								
	จำนวนผู้สูงอายุที่เข้ารับการอบรม			ผู้ที่เข้ารับการอบรมมีอาชีพ/มีรายได้			เผยแพร่เอกสาร		
	ชาย	หญิง	รวม	ชาย	หญิง	รวม	แผ่น	ฉบับ	เล่ม
ระยอง	0	0	0	0	0	0	0	0	0
จันทบุรี	0	0	0	0	0	0	0	0	0
ตราด	0	0	0	0	0	0	0	0	0
ฉะเชิงเทรา	7	4	11	7	4	11	11	11	22
ปราจีนบุรี	0	0	0	0	0	0	0	0	0
นครนายก	0	0	0	0	0	0	0	0	0
สระแก้ว	0	0	0	0	0	0	0	0	0
ราชบุรี	0	0	0	0	0	0	0	0	0
กาญจนบุรี	0	0	0	0	0	0	0	0	0
สุพรรณบุรี	3	7	10	3	7	10	50	50	70
สมุทรสงคราม	0	0	0	0	0	0	0	0	0
เพชรบุรี	0	0	0	0	0	0	0	0	0
ประจวบคีรีขันธ์	1	9	10	1	9	10	0	0	0
ภาคเหนือ	14	36	50	14	36	50	709	619	749
เชียงใหม่	0	0	0	0	0	0	549	549	549
ลำพูน	0	0	0	0	0	0	0	0	0
ลำปาง	0	0	0	0	0	0	0	0	0
อุตรดิตถ์	0	0	0	0	0	0	0	0	0
แพร่	0	10	10	0	10	10	30	0	30
น่าน	5	5	10	5	5	10	30	20	50

จังหวัด	สร้างคุณค่าภูมิปัญญาผู้สูงอายุ								
	จำนวนผู้สูงอายุที่เข้ารับการอบรม			ผู้ที่เข้ารับการอบรมมีอาชีพ/มีรายได้			เผยแพร่เอกสาร		
	ชาย	หญิง	รวม	ชาย	หญิง	รวม	แผ่น	ฉบับ	เล่ม
พะเยา	0	0	0	0	0	0	0	0	0
เชียงราย	0	0	0	0	0	0	0	0	0
แม่ฮ่องสอน	0	0	0	0	0	0	0	0	0
นครสวรรค์	0	0	0	0	0	0	0	0	0
อุทัยธานี	0	0	0	0	0	0	0	0	0
กำแพงเพชร	0	0	0	0	0	0	0	0	0
ตาก	0	10	10	0	10	10	20	10	0
สุโขทัย	0	0	0	0	0	0	0	0	0
พิษณุโลก	0	0	0	0	0	0	0	0	0
พิจิตร	8	2	10	8	2	10	60	20	80
เพชรบูรณ์	1	9	10	1	9	10	20	20	40
ภาคตะวันออกเฉียงเหนือ	24	35	59	21	22	43	186	102	288
นครราชสีมา	3	9	12	3	7	10	36	12	48
บุรีรัมย์	0	0	0	0	0	0	0	0	0
สุรินทร์	0	0	0	0	0	0	0	0	0
ศรีสะเกษ	0	0	0	0	0	0	0	0	0
อุบลราชธานี	2	11	13	2	11	13	40	0	40
ยโสธร	0	0	0	0	0	0	0	0	0
ชัยภูมิ	3	11	14	0	0	0	50	50	100
อำนาจเจริญ	0	0	0	0	0	0	0	0	0

จังหวัด	สร้างคุณค่าภูมิปัญญาผู้สูงอายุ								
	จำนวนผู้สูงอายุที่เข้ารับการอบรม			ผู้ที่เข้ารับการอบรมมีอาชีพ/มีรายได้			เผยแพร่เอกสาร		
	ชาย	หญิง	รวม	ชาย	หญิง	รวม	แผ่น	ฉบับ	เล่ม
บึงกาฬ	0	0	0	0	0	0	0	0	0
หนองบัวลำภู	0	0	0	0	0	0	0	0	0
ขอนแก่น	0	0	0	0	0	0	0	0	0
อุดรธานี	0	0	0	0	0	0	0	0	0
เลย	0	0	0	0	0	0	0	0	0
หนองคาย	6	4	10	6	4	10	50	30	80
มหาสารคาม	10	0	10	10	0	10	10	10	20
ร้อยเอ็ด	0	0	0	0	0	0	0	0	0
กาฬสินธุ์	0	0	0	0	0	0	0	0	0
สกลนคร	0	0	0	0	0	0	0	0	0
นครพนม	0	0	0	0	0	0	0	0	0
มุกดาหาร	0	0	0	0	0	0	0	0	0
ภาคใต้	1	10	11	7	11	18	50	35	85
นครศรีธรรมราช	0	0	0	0	0	0	0	0	0
กระบี่	1	10	11	1	10	11	30	15	45
พังงา	0	0	0	0	0	0	0	0	0
ภูเก็ต	0	0	0	0	0	0	0	0	0
สุราษฎร์ธานี	0	0	0	0	0	0	0	0	0
ระนอง	0	0	0	0	0	0	0	0	0
ชุมพร	0	0	0	0	0	0	0	0	0

จังหวัด	สร้างคุณค่าภูมิปัญญาผู้สูงอายุ								
	จำนวนผู้สูงอายุที่เข้ารับการอบรม			ผู้ที่ได้รับการอบรมมีอาชีพ/มีรายได้			เผยแพร่เอกสาร		
	ชาย	หญิง	รวม	ชาย	หญิง	รวม	แผ่น	ฉบับ	เล่ม
สงขลา	0	0	0	1	1	2	0	0	0
สตูล	0	0	0	5	0	5	20	20	40
ตรัง	0	0	0	0	0	0	0	0	0
พัทลุง	0	0	0	0	0	0	0	0	0
ปัตตานี	0	0	0	0	0	0	0	0	0
ยะลา	0	0	0	0	0	0	0	0	0
นราธิวาส	0	0	0	0	0	0	0	0	0

ตารางที่ 3.11 มหกรรมสร้างงาน สร้างอาชีพ เฉลิมพระเกียรติสถาบันพระมหากษัตริย์ จำแนกตามจังหวัด

ทั่วราชอาณาจักร

ไตรมาสที่ 3 ประจำปีงบประมาณ 2561 (เมษายน - มิถุนายน 2561)

จังหวัด	มหกรรมสร้างงาน สร้างอาชีพ เฉลิมพระเกียรติสถาบันพระมหากษัตริย์																				
	ผู้เข้าร่วมงาน			ส่งเสริมอาชีพ และทดลองปฏิบัติ			เข้ารับฟังคำบรรยาย			แข่งขันตอบปัญหา			รับคำปรึกษา/ แนะนำอาชีพ			ทดสอบวัดบุคลิกภาพ			เผยแพร่เอกสาร		
	ชาย	หญิง	รวม	ชาย	หญิง	รวม	ชาย	หญิง	รวม	ชาย	หญิง	รวม	ชาย	หญิง	รวม	ชาย	หญิง	รวม	แผ่น	ฉบับ	เล่ม
ทั่วราชอาณาจักร	3,661	5,219	8,880	1,784	2,694	4,478	933	425	1,358	240	107	347	802	451	1,253	289	256	545	10,000	8,120	3,300
กรุงเทพมหานคร	1,500	510	2,010	494	26	520	600	0	600	150	0	150	600	0	600	150	0	150	500	100	100
ภูมิภาค	2,161	4,709	6,870	1,290	2,668	3,958	333	425	758	90	107	197	202	451	653	139	256	395	9,500	8,020	3,200
ปริมณฑล	515	1,574	2,089	219	834	1,053	0	0	0	28	34	62	37	52	89	9	25	34	0	1,745	0
ภาคกลาง	974	1,732	2,706	676	1,026	1,702	159	174	333	25	25	50	111	153	264	118	181	299	3,000	3,000	3,000
ภาคเหนือ	0	0	0	0	0	0	0	0	0	0	0	0	0	0	0	0	0	0	0	0	0
ภาคตะวันออกเฉียงเหนือ	0	0	0	0	0	0	0	0	0	0	0	0	0	0	0	0	0	0	0	0	0
ภาคใต้	672	1,403	2,075	395	808	1,203	174	251	425	37	48	85	54	246	300	12	50	62	6,500	3,275	200
กรุงเทพมหานคร	1,500	510	2,010	494	26	520	600	0	600	150	0	150	600	0	600	150	0	150	500	100	100
กองส่งเสริมการมีงานทำ สจก.พื้นที่ 1-10	0	0	0	0	0	0	0	0	0	0	0	0	0	0	0	0	0	0	0	0	0
สจก.พื้นที่ 1-10	1,500	510	2,010	494	26	520	600	0	600	150	0	150	600	0	600	150	0	150	500	100	100
สจก. 1 (สาทร)	0	0	0	0	0	0	0	0	0	0	0	0	0	0	0	0	0	0	0	0	0
สจก. 2 (ราษฎร์บูรณะ)	0	0	0	0	0	0	0	0	0	0	0	0	0	0	0	0	0	0	0	0	0
สจก. 3 (บางนา)	0	0	0	0	0	0	0	0	0	0	0	0	0	0	0	0	0	0	0	0	0
สจก. 4 (นวมินทร์)	0	0	0	0	0	0	0	0	0	0	0	0	0	0	0	0	0	0	0	0	0
สจก. 5 (มีนบุรี)	0	0	0	0	0	0	0	0	0	0	0	0	0	0	0	0	0	0	0	0	0
สจก. 6 (บางพลัด)	0	0	0	0	0	0	0	0	0	0	0	0	0	0	0	0	0	0	0	0	0
สจก. 7 (บรมราชชนนี)	0	0	0	0	0	0	0	0	0	0	0	0	0	0	0	0	0	0	0	0	0
สจก. 8 (ราชดำเนิน)	0	0	0	0	0	0	0	0	0	0	0	0	0	0	0	0	0	0	0	0	0
สจก. 9 (หลักสี่)	1,500	510	2,010	494	26	520	600	0	600	150	0	150	600	0	600	150	0	150	500	100	100
สจก. 10 (วิภาวดีรังสิต)	0	0	0	0	0	0	0	0	0	0	0	0	0	0	0	0	0	0	0	0	0

จังหวัด	มหกรรมสร้างงาน สร้างอาชีพ เติมพระเกียรติสถาบันพระมหากษัตริย์																				
	ผู้เข้าร่วมงาน			ส่งเสริมอาชีพ และทดลองปฏิบัติ			เข้ารับฟังคำบรรยาย			แข่งขันตอบปัญหา			รับคำปรึกษา/ แนะแนวอาชีพ			ทดสอบวัดบุคลิกภาพ			เผยแพร่เอกสาร		
	ชาย	หญิง	รวม	ชาย	หญิง	รวม	ชาย	หญิง	รวม	ชาย	หญิง	รวม	ชาย	หญิง	รวม	ชาย	หญิง	รวม	แผ่น	ฉบับ	เล่ม
ปริมณฑล	515	1,574	2,089	219	834	1,053	0	0	0	28	34	62	37	52	89	9	25	34	0	1,745	0
สมุทรปราการ	0	0	0	0	0	0	0	0	0	0	0	0	0	0	0	0	0	0	0	0	0
นนทบุรี	0	0	0	0	0	0	0	0	0	0	0	0	0	0	0	0	0	0	0	0	0
ปทุมธานี	0	0	0	0	0	0	0	0	0	0	0	0	0	0	0	0	0	0	0	0	0
นครปฐม	515	1,574	2,089	219	834	1,053	0	0	0	28	34	62	37	52	89	9	25	34	0	1,745	0
สมุทรสาคร	0	0	0	0	0	0	0	0	0	0	0	0	0	0	0	0	0	0	0	0	0
ภาคกลาง	974	1,732	2,706	676	1,026	1,702	159	174	333	25	25	50	111	153	264	118	181	299	3,000	3,000	3,000
พระนครศรีอยุธยา	0	0	0	0	0	0	0	0	0	0	0	0	0	0	0	0	0	0	0	0	0
อ่างทอง	0	0	0	0	0	0	0	0	0	0	0	0	0	0	0	0	0	0	0	0	0
ลพบุรี	0	0	0	0	0	0	0	0	0	0	0	0	0	0	0	0	0	0	0	0	0
สิงห์บุรี	0	0	0	0	0	0	0	0	0	0	0	0	0	0	0	0	0	0	0	0	0
ชัยนาท	0	0	0	0	0	0	0	0	0	0	0	0	0	0	0	0	0	0	0	0	0
สระบุรี	0	0	0	0	0	0	0	0	0	0	0	0	0	0	0	0	0	0	0	0	0
ชลบุรี	0	0	0	0	0	0	0	0	0	0	0	0	0	0	0	0	0	0	0	0	0
ระยอง	974	1,732	2,706	676	1,026	1,702	159	174	333	25	25	50	111	153	264	118	181	299	3,000	3,000	3,000
จันทบุรี	0	0	0	0	0	0	0	0	0	0	0	0	0	0	0	0	0	0	0	0	0
ตราด	0	0	0	0	0	0	0	0	0	0	0	0	0	0	0	0	0	0	0	0	0
ฉะเชิงเทรา	0	0	0	0	0	0	0	0	0	0	0	0	0	0	0	0	0	0	0	0	0
ปราจีนบุรี	0	0	0	0	0	0	0	0	0	0	0	0	0	0	0	0	0	0	0	0	0
นครนายก	0	0	0	0	0	0	0	0	0	0	0	0	0	0	0	0	0	0	0	0	0
สระแก้ว	0	0	0	0	0	0	0	0	0	0	0	0	0	0	0	0	0	0	0	0	0
ราชบุรี	0	0	0	0	0	0	0	0	0	0	0	0	0	0	0	0	0	0	0	0	0
กาญจนบุรี	0	0	0	0	0	0	0	0	0	0	0	0	0	0	0	0	0	0	0	0	0
สุพรรณบุรี	0	0	0	0	0	0	0	0	0	0	0	0	0	0	0	0	0	0	0	0	0
สมุทรสงคราม	0	0	0	0	0	0	0	0	0	0	0	0	0	0	0	0	0	0	0	0	0
เพชรบุรี	0	0	0	0	0	0	0	0	0	0	0	0	0	0	0	0	0	0	0	0	0
ประจวบคีรีขันธ์	0	0	0	0	0	0	0	0	0	0	0	0	0	0	0	0	0	0	0	0	0

จังหวัด	มหกรรมสร้างงาน สร้างอาชีพ เติมพระเกียรติสถาบันพระมหากษัตริย์																				
	ผู้เข้าร่วมงาน			ส่งเสริมอาชีพ และทดลองปฏิบัติ			เข้ารับฟังคำบรรยาย			แข่งขันตอบปัญหา			รับคำปรึกษา/ แนะนำอาชีพ			ทดสอบวัดบุคลิกภาพ			เผยแพร่เอกสาร		
	ชาย	หญิง	รวม	ชาย	หญิง	รวม	ชาย	หญิง	รวม	ชาย	หญิง	รวม	ชาย	หญิง	รวม	ชาย	หญิง	รวม	แผ่น	ฉบับ	เล่ม
ภาคเหนือ	0	0	0	0	0	0	0	0	0	0	0	0	0	0	0	0	0	0	0	0	0
เชียงใหม่	0	0	0	0	0	0	0	0	0	0	0	0	0	0	0	0	0	0	0	0	0
ลำพูน	0	0	0	0	0	0	0	0	0	0	0	0	0	0	0	0	0	0	0	0	0
ลำปาง	0	0	0	0	0	0	0	0	0	0	0	0	0	0	0	0	0	0	0	0	0
อุตรดิตถ์	0	0	0	0	0	0	0	0	0	0	0	0	0	0	0	0	0	0	0	0	0
แพร่	0	0	0	0	0	0	0	0	0	0	0	0	0	0	0	0	0	0	0	0	0
น่าน	0	0	0	0	0	0	0	0	0	0	0	0	0	0	0	0	0	0	0	0	0
พะเยา	0	0	0	0	0	0	0	0	0	0	0	0	0	0	0	0	0	0	0	0	0
เชียงราย	0	0	0	0	0	0	0	0	0	0	0	0	0	0	0	0	0	0	0	0	0
แม่ฮ่องสอน	0	0	0	0	0	0	0	0	0	0	0	0	0	0	0	0	0	0	0	0	0
นครสวรรค์	0	0	0	0	0	0	0	0	0	0	0	0	0	0	0	0	0	0	0	0	0
อุทัยธานี	0	0	0	0	0	0	0	0	0	0	0	0	0	0	0	0	0	0	0	0	0
กำแพงเพชร	0	0	0	0	0	0	0	0	0	0	0	0	0	0	0	0	0	0	0	0	0
ตาก	0	0	0	0	0	0	0	0	0	0	0	0	0	0	0	0	0	0	0	0	0
สุโขทัย	0	0	0	0	0	0	0	0	0	0	0	0	0	0	0	0	0	0	0	0	0
พิษณุโลก	0	0	0	0	0	0	0	0	0	0	0	0	0	0	0	0	0	0	0	0	0
พิจิตร	0	0	0	0	0	0	0	0	0	0	0	0	0	0	0	0	0	0	0	0	0
เพชรบูรณ์	0	0	0	0	0	0	0	0	0	0	0	0	0	0	0	0	0	0	0	0	0
ภาคตะวันออกเฉียงเหนือ	0	0	0	0	0	0	0	0	0	0	0	0	0	0	0	0	0	0	0	0	0
นครราชสีมา	0	0	0	0	0	0	0	0	0	0	0	0	0	0	0	0	0	0	0	0	0
บุรีรัมย์	0	0	0	0	0	0	0	0	0	0	0	0	0	0	0	0	0	0	0	0	0
สุรินทร์	0	0	0	0	0	0	0	0	0	0	0	0	0	0	0	0	0	0	0	0	0
ศรีสะเกษ	0	0	0	0	0	0	0	0	0	0	0	0	0	0	0	0	0	0	0	0	0
อุบลราชธานี	0	0	0	0	0	0	0	0	0	0	0	0	0	0	0	0	0	0	0	0	0
ยโสธร	0	0	0	0	0	0	0	0	0	0	0	0	0	0	0	0	0	0	0	0	0
ชัยภูมิ	0	0	0	0	0	0	0	0	0	0	0	0	0	0	0	0	0	0	0	0	0
อำนาจเจริญ	0	0	0	0	0	0	0	0	0	0	0	0	0	0	0	0	0	0	0	0	0

จังหวัด	มหกรรมสร้างงาน สร้างอาชีพ เติมพระเกียรติสถาบันพระมหากษัตริย์																				
	ผู้เข้าร่วมงาน			ส่งเสริมอาชีพ และทดลองปฏิบัติ			เข้ารับฟังคำบรรยาย			แข่งขันตอบปัญหา			รับคำปรึกษา/ แนะแนวอาชีพ			ทดสอบวัดคุณภาพ			เผยแพร่เอกสาร		
	ชาย	หญิง	รวม	ชาย	หญิง	รวม	ชาย	หญิง	รวม	ชาย	หญิง	รวม	ชาย	หญิง	รวม	ชาย	หญิง	รวม	แผ่น	ฉบับ	เล่ม
บึงกาฬ	0	0	0	0	0	0	0	0	0	0	0	0	0	0	0	0	0	0	0	0	0
หนองบัวลำภู	0	0	0	0	0	0	0	0	0	0	0	0	0	0	0	0	0	0	0	0	0
ขอนแก่น	0	0	0	0	0	0	0	0	0	0	0	0	0	0	0	0	0	0	0	0	0
อุดรธานี	0	0	0	0	0	0	0	0	0	0	0	0	0	0	0	0	0	0	0	0	0
เลย	0	0	0	0	0	0	0	0	0	0	0	0	0	0	0	0	0	0	0	0	0
หนองคาย	0	0	0	0	0	0	0	0	0	0	0	0	0	0	0	0	0	0	0	0	0
มหาสารคาม	0	0	0	0	0	0	0	0	0	0	0	0	0	0	0	0	0	0	0	0	0
ร้อยเอ็ด	0	0	0	0	0	0	0	0	0	0	0	0	0	0	0	0	0	0	0	0	0
กาฬสินธุ์	0	0	0	0	0	0	0	0	0	0	0	0	0	0	0	0	0	0	0	0	0
สกลนคร	0	0	0	0	0	0	0	0	0	0	0	0	0	0	0	0	0	0	0	0	0
นครพนม	0	0	0	0	0	0	0	0	0	0	0	0	0	0	0	0	0	0	0	0	0
มุกดาหาร	0	0	0	0	0	0	0	0	0	0	0	0	0	0	0	0	0	0	0	0	0
ภาคใต้	672	1,403	2,075	395	808	1,203	174	251	425	37	48	85	54	246	300	12	50	62	6,500	3,275	200
นครศรีธรรมราช	0	0	0	0	0	0	0	0	0	0	0	0	0	0	0	0	0	0	0	0	0
กระบี่	0	0	0	0	0	0	0	0	0	0	0	0	0	0	0	0	0	0	2,350	1,200	0
พังงา	0	0	0	0	0	0	0	0	0	0	0	0	0	0	0	0	0	0	0	0	0
ภูเก็ต	0	0	0	0	0	0	0	0	0	0	0	0	0	0	0	0	0	0	0	0	0
สุราษฎร์ธานี	672	1,403	2,075	395	808	1,203	174	251	425	37	48	85	54	246	300	12	50	62	4,150	2,075	200
ระนอง	0	0	0	0	0	0	0	0	0	0	0	0	0	0	0	0	0	0	0	0	0
ชุมพร	0	0	0	0	0	0	0	0	0	0	0	0	0	0	0	0	0	0	0	0	0
สงขลา	0	0	0	0	0	0	0	0	0	0	0	0	0	0	0	0	0	0	0	0	0
สตูล	0	0	0	0	0	0	0	0	0	0	0	0	0	0	0	0	0	0	0	0	0
ตรัง	0	0	0	0	0	0	0	0	0	0	0	0	0	0	0	0	0	0	0	0	0
พัทลุง	0	0	0	0	0	0	0	0	0	0	0	0	0	0	0	0	0	0	0	0	0
ปัตตานี	0	0	0	0	0	0	0	0	0	0	0	0	0	0	0	0	0	0	0	0	0
ยะลา	0	0	0	0	0	0	0	0	0	0	0	0	0	0	0	0	0	0	0	0	0
นราธิวาส	0	0	0	0	0	0	0	0	0	0	0	0	0	0	0	0	0	0	0	0	0

ตารางที่ 4.1 การให้บริการข้อมูลข่าวสารตลาดแรงงาน

ที่พระราชอาณาจักร

ไตรมาสที่ 3 ประจำปีงบประมาณ 2561 (เมษายน - มิถุนายน 2561)

จังหวัด	การให้บริการข้อมูลข่าวสารตลาดแรงงาน														
	เป้าหมาย	รวม	ผ่านพิภ / เอกสาร เผยแพร่	ประกาศ ตำแหน่ง งานว่าง	วารสาร รายเดือน	วารสาร ราย ไตรมาส	วารสาร รายปี	หนังสือ / คู่มือ	โปสเตอร์	โสตทัศน วัสดุ (CD/DVD)	วิทยุ (จำนวน ผู้ฟัง)	โทรทัศน์ (จำนวน ผู้ชม)	อินเทอร์เน็ต / E-mail	บรรยาย/ นิทรรศการ/ ป้าย ประชาสัมพันธ์	หอกระจาย ข่าว / เสียง ตามสาย
ที่พระราชอาณาจักร	7,000,000	1,941,106	499,633	157,206	86,576	3,180	2,020	7,801	10,299	3,802	170,045	47,350	812,189	105,128	35,877
กรุงเทพมหานคร	3,010,000	554,031	203,829	33,544	45,028	2,150	2,020	2,805	1,057	152	11,700	12,300	234,865	4,581	0
ภูมิภาค	3,990,000	1,387,075	295,804	123,662	41,548	1,030	0	4,996	9,242	3,650	158,345	35,050	577,324	100,547	35,877
ปริมณฑล	300,000	106,815	21,981	13,632	6,382	0	0	1,200	1,500	300	13,700	3,000	29,920	8,600	6,600
ภาคกลาง	810,000	272,837	32,481	20,627	11,590	550	0	350	0	150	25,450	10,019	150,262	13,858	7,500
ภาคเหนือ	870,000	296,847	102,097	20,370	10,026	0	0	759	2	0	21,394	5,100	120,267	10,963	5,869
ภาคตะวันออกเฉียงเหนือ	1,270,000	405,869	95,657	50,253	10,870	360	0	170	0	1,200	54,401	12,804	129,072	36,474	14,608
ภาคใต้	740,000	304,707	43,588	18,780	2,680	120	0	2,517	7,740	2,000	43,400	4,127	147,803	30,652	1,300
กรุงเทพมหานคร	3,010,000	554,031	203,829	33,544	45,028	2,150	2,020	2,805	1,057	152	11,700	12,300	234,865	4,581	0
กองบริหารข้อมูลตลาดแรงงาน และศูนย์ข่าวสารตลาดแรงงาน	400,000	125,116	2,600	17,796	43,250	2,150	2,020	1,331	1,057	26	6,600	3,300	43,836	1,150	0
สำนักบริหารแรงงานต่างด้าว	1,000,000	0	0	0	0	0	0	0	0	0	0	0	0	0	0
กองบริหารแรงงานไทยไปต่างประเทศ	500,000	0	0	0	0	0	0	0	0	0	0	0	0	0	0

จังหวัด	การให้บริการข้อมูลข่าวสารตลาดแรงงาน														
	เป้าหมาย	รวม	แผ่นพับ / เอกสาร เผยแพร่	ประกาศ ตำแหน่ง งานว่าง	วารสาร รายเดือน	วารสาร ราย ไตรมาส	วารสาร รายปี	หนังสือ / คู่มือ	โปสเตอร์	โสตทัศน วัสดุ (CD/DVD)	วิทยุ (จำนวน ผู้ฟัง)	โทรทัศน์ (จำนวน ผู้ชม)	อินเทอร์เน็ต / E-mail	บรรยาย/ นิทรรศการ/ ป้าย ประชาสัมพันธ์	หออกระจาย ข่าว / เสียง ตามสาย
สำนักงานเลขาธิการกรม	100,000	138,500	110,000	0	0	0	0	0	0	0	4,800	8,700	15,000	0	0
กองทะเบียนจัดหางานกลาง และคุ้มครองคนหางาน	12,000	37,665	32	0	0	0	0	0	0	0	0	0	36,559	1,074	0
กองพัฒนาระบบบริการจัดหา	23,000	0	0	0	0	0	0	0	0	0	0	0	0	0	0
กองยุทธศาสตร์และแผนงาน	300,000	114,173	0	0	116	0	0	0	0	0	0	0	114,057	0	0
กองส่งเสริมการมีงานทำ	90,000	6,885	5,480	0	0	0	0	1,274	0	126	0	0	0	5	0
ศูนย์เทคโนโลยีสารสนเทศและการสื่อสาร	100,000	0	0	0	0	0	0	0	0	0	0	0	0	0	0
สจก.พื้นที่ 1-10	485,000	131,692	85,717	15,748	1,662	0	0	200	0	0	300	300	25,413	2,352	0
สจก. 1 (สาทร)	60,000	14,520	10,953	1,759	0	0	0	0	0	0	0	0	1,708	100	0
สจก. 2 (ราชบุรีบูรณะ)	60,000	17,629	9,455	398	690	0	0	0	0	0	300	300	6,486	0	0
สจก. 3 (บางนา)	60,000	22,279	17,298	2,466	0	0	0	0	0	0	0	0	2,515	0	0
สจก. 4 (นวมินทร์)	40,000	10,825	9,051	1,706	48	0	0	20	0	0	0	0	0	0	0
สจก. 5 (มีนบุรี)	50,000	12,514	5,768	5,668	0	0	0	0	0	0	0	0	0	1,078	0
สจก. 6 (บางพลัด)	30,000	7,914	450	600	30	0	0	30	0	0	0	0	6,404	400	0
สจก. 7 (บรมราชชนนี)	50,000	12,640	6,450	1,100	450	0	0	150	0	0	0	0	4,490	0	0
สจก. 8 (ราชดำเนิน)	15,000	3,285	406	406	294	0	0	0	0	0	0	0	2,179	0	0
สจก. 9 (หลักสี่)	60000	15,050	14,000	900	150	0	0	0	0	0	0	0	0	0	0
สจก. 10 (วิภาวดีรังสิต)	60000	15,036	11,886	745	0	0	0	0	0	0	0	0	1,631	774	0

จังหวัด	การให้บริการข้อมูลข่าวสารตลาดแรงงาน														
	เป้าหมาย	รวม	แผ่นพับ / เอกสาร เผยแพร่	ประกาศ ตำแหน่ง งานว่าง	วารสาร รายเดือน	วารสาร ราย ไตรมาส	วารสาร รายปี	หนังสือ / คู่มือ	โปสเตอร์	โสตทัศน วัสดุ (CD/DVD)	วิทยุ (จำนวน ผู้ฟัง)	โทรทัศน์ (จำนวน ผู้ชม)	อินเทอร์เน็ต / E-mail	บรรยาย/ นิทรรศการ/ ป้าย ประชาสัมพันธ์	หออกระจาย ข่าว / เสียง ตามสาย
ปริมาณทล	300,000	106,815	21,981	13,632	6,382	0	0	1,200	1,500	300	13,700	3,000	29,920	8,600	6,600
สมุทรปราการ	100,000	41,900	7,300	6,800	5,500	0	0	0	1,000	0	4,400	0	6,200	5,600	5,100
นนทบุรี	80,000	28,200	10,500	4,800	0	0	0	1,200	500	0	1,800	2,100	5,500	900	900
ปทุมธานี	40,000	16,009	282	282	282	0	0	0	0	0	6,900	900	6,163	600	600
นครปฐม	40,000	11,725	0	600	600	0	0	0	0	0	0	0	9,425	1,100	0
สมุทรสาคร	40,000	8,981	3,899	1,150	0	0	0	0	0	300	600	0	2,632	400	0
ภาคกลาง	810,000	272,837	32,481	20,627	11,590	550	0	350	0	150	25,450	10,019	150,262	13,858	7,500
พระนครศรีอยุธยา	40,000	9,500	0	0	600	0	0	0	0	0	900	900	6,500	0	600
อ่างทอง	30,000	7,800	1,020	1,260	720	0	0	0	0	0	900	0	600	1,500	1,800
ลพบุรี	60,000	14,217	0	0	0	0	0	0	0	0	0	0	14,217	0	0
สิงห์บุรี	20,000	6,104	300	1,050	750	0	0	0	0	0	0	0	4,004	0	0
ชัยนาท	20,000	3,414	516	37	0	0	0	0	0	0	0	0	2,051	810	0
สระบุรี	60,000	19,731	4,912	750	250	0	0	0	0	0	500	3,419	6,027	3,873	0
ชลบุรี	100,000	43,146	3,900	3,900	0	0	0	0	0	0	3,900	3,900	23,646	0	3,900
ระยอง	20,000	4,950	2,550	1,550	0	0	0	0	0	0	0	0	750	100	0
จันทบุรี	35,000	10,621	300	518	0	0	0	0	0	0	0	0	9,374	429	0
ตราด	20,000	5,290	1,000	600	0	0	0	150	0	150	900	900	990	300	300
ฉะเชิงเทรา	30,000	9,938	1,650	0	1,100	550	0	0	0	0	0	0	3,302	3,336	0

จังหวัด	การให้บริการข้อมูลข่าวสารตลาดแรงงาน														
	เป้าหมาย	รวม	แผ่นพับ / เอกสาร เผยแพร่	ประกาศ ตำแหน่ง งานว่าง	วารสาร รายเดือน	วารสาร ราย ไตรมาส	วารสาร รายปี	หนังสือ / คู่มือ	โปสเตอร์	โสตทัศน วัสดุ (CD/DVD)	วิทยุ (จำนวน ผู้ฟัง)	โทรทัศน์ (จำนวน ผู้ชม)	อินเทอร์เน็ต / E-mail	บรรยาย/ นิทรรศการ/ ป้าย ประชาสัมพันธ์	หอกระจาย ข่าว / เสียง ตามสาย
ปราจีนบุรี	35,000	19,620	2,340	2,340	2,340	0	0	200	0	0	0	0	12,400	0	0
นครนายก	20,000	5,163	1,563	0	0	0	0	0	0	0	900	900	1,500	0	300
สระแก้ว	40,000	10,542	900	750	0	0	0	0	0	0	3,600	0	5,292	0	0
ราชบุรี	80,000	23,962	0	0	930	0	0	0	0	0	3,600	0	18,232	1,200	0
กาญจนบุรี	60,000	28,933	0	1,800	0	0	0	0	0	0	3,600	0	22,133	1,400	0
สุพรรณบุรี	40,000	18,200	2,400	3,300	3,300	0	0	0	0	0	3,600	0	5,600	0	0
สมุทรสงคราม	20,000	9,059	1,540	1,160	0	0	0	0	0	0	0	0	6,359	0	0
เพชรบุรี	40,000	11,754	6,540	1,600	1,600	0	0	0	0	0	650	0	254	510	600
ประจวบคีรีขันธ์	40,000	10,893	1,050	12	0	0	0	0	0	0	2,400	0	7,031	400	0
ภาคเหนือ	870,000	296,847	102,097	20,370	10,026	0	0	759	2	0	21,394	5,100	120,267	10,963	5,869
เชียงใหม่	100,000	43,430	18,410	4,376	0	0	0	0	0	0	3,600	3,000	12,813	837	394
ลำพูน	60,000	25,741	500	650	0	0	0	0	1	0	0	0	22,790	1,000	800
ลำปาง	60,000	5,570	0	0	0	0	0	0	0	0	0	0	5,570	0	0
อุตรดิตถ์	40,000	10,734	360	726	726	0	0	0	0	0	3,300	0	5,471	151	0
แพร่	40,000	12,190	1,102	450	273	0	0	0	0	0	244	0	8,362	999	760
น่าน	40,000	12,600	3,650	3,400	0	0	0	0	0	0	600	0	3,850	1,100	0
พะเยา	40,000	17,265	2,100	565	0	0	0	0	0	0	300	0	11,700	1,200	1,400
เชียงราย	60,000	16,337	16,271	24	0	0	0	0	0	0	0	0	18	9	15

จังหวัด	การให้บริการข้อมูลข่าวสารตลาดแรงงาน														
	เป้าหมาย	รวม	แผ่นพับ / เอกสาร เผยแพร่	ประกาศ ตำแหน่ง งานว่าง	วารสาร รายเดือน	วารสาร ราย ไตรมาส	วารสาร รายปี	หนังสือ / คู่มือ	โปสเตอร์	โสตทัศน วัสดุ (CD/DVD)	วิทยุ (จำนวน ผู้ฟัง)	โทรทัศน์ (จำนวน ผู้ชม)	อินเทอร์เน็ต / E-mail	บรรยาย/ นิทรรศการ/ ป้าย ประชาสัมพันธ์	หอกระจาย ข่าว / เสียง ตามสาย
แม่ฮ่องสอน	30,000	13,853	1,800	1,800	1,800	0	0	0	0	0	3,600	900	3,930	23	0
นครสวรรค์	80,000	19,694	3,550	3,300	1,900	0	0	0	0	0	2,100	0	7,044	1,100	700
อุทัยธานี	30,000	8,062	3,765	644	900	0	0	188	0	0	0	0	2,265	300	0
กำแพงเพชร	40,000	9,572	0	546	660	0	0	0	0	0	2,700	0	5,455	211	0
ตาก	40,000	17,690	7,546	1,043	1,201	0	0	400	0	0	1,950	0	2,717	2,833	0
สุโขทัย	40,000	10,690	1,156	856	622	0	0	0	0	0	1,200	1,200	3,856	0	1,800
พิษณุโลก	60,000	15,145	7,028	836	1,626	0	0	0	0	0	1,800	0	3,855	0	0
พิจิตร	50,000	41,887	33,959	254	318	0	0	171	1	0	0	0	6,384	800	0
เพชรบูรณ์	60,000	16,387	900	900	0	0	0	0	0	0	0	0	14,187	400	0
ภาคตะวันออกเฉียงเหนือ	1,270,000	405,869	95,657	50,253	10,870	360	0	170	0	1,200	54,401	12,804	129,072	36,474	14,608
นครราชสีมา	40,000	24,743	1,150	200	3,000	0	0	0	0	0	11,400	0	8,193	800	0
บุรีรัมย์	50,000	12,583	2,867	2,020	0	0	0	0	0	1,200	2,400	0	2,596	1,200	300
สุรินทร์	100,000	26,400	2,150	2,900	0	0	0	0	0	0	3,600	0	17,750	0	0
ศรีสะเกษ	100,000	26,416	19,924	470	0	0	0	0	0	0	3,800	0	390	1,732	100
อุบลราชธานี	100,000	52,737	6,822	10,322	0	0	0	170	0	0	7,401	8,504	12,348	6,162	1,008
ยโสธร	50,000	15,759	960	960	960	360	0	0	0	0	3,100	0	8,819	600	0
ชัยภูมิ	40,000	18,231	1,400	700	0	0	0	0	0	0	900	0	5,531	9,700	0
อำนาจเจริญ	20,000	3,615	1,650	1,650	0	0	0	0	0	0	0	0	315	0	0

จังหวัด	การให้บริการข้อมูลข่าวสารตลาดแรงงาน														
	เป้าหมาย	รวม	แผ่นพับ / เอกสาร เผยแพร่	ประกาศ ตำแหน่ง งานว่าง	วารสาร รายเดือน	วารสาร ราย ไตรมาส	วารสาร รายปี	หนังสือ / คู่มือ	โปสเตอร์	โสตทัศน วัสดุ (CD/DVD)	วิทยุ (จำนวน ผู้ฟัง)	โทรทัศน์ (จำนวน ผู้ชม)	อินเทอร์เน็ต / E-mail	บรรยาย/ นิทรรศการ/ ป้าย ประชาสัมพันธ์	หออกระจาย ข่าว / เสียง ตามสาย
บึงกาฬ	40,000	6,950	400	450	0	0	0	0	0	0	3,300	0	1,100	500	1,200
หนองบัวลำภู	40,000	10,342	179	162	360	0	0	0	0	0	500	100	8,761	280	0
ขอนแก่น	100,000	43,701	11,468	3,000	0	0	0	0	0	0	2,000	500	21,033	4,800	900
อุดรธานี	100,000	42,420	27,950	6,800	0	0	0	0	0	0	0	0	3,770	3,900	0
เลย	50,000	13,994	600	600	0	0	0	0	0	0	2,100	0	9,994	0	700
หนองคาย	40,000	8,867	3,000	2,200	0	0	0	0	0	0	900	900	847	720	300
มหาสารคาม	80,000	19,391	1,000	3,500	700	0	0	0	0	0	4,500	300	8,091	1,300	0
ร้อยเอ็ด	100,000	18,875	2,100	2,100	2,100	0	0	0	0	0	0	0	10,575	1,500	500
กาฬสินธุ์	80,000	19,724	4,037	6,779	0	0	0	0	0	0	3,600	0	3,808	800	700
สกลนคร	60,000	17,336	3,500	2,200	2,100	0	0	0	0	0	0	0	3,236	900	5,400
นครพนม	50,000	15,270	2,900	1,670	0	0	0	0	0	0	2,500	1,300	1,900	1,500	3,500
มุกดาหาร	30,000	8,515	1,600	1,570	1,650	0	0	0	0	0	2,400	1,200	15	80	0
ภาคใต้	740,000	304,707	43,588	18,780	2,680	120	0	2,517	7,740	2,000	43,400	4,127	147,803	30,652	1,300
นครศรีธรรมราช	60,000	16,002	6,801	832	0	0	0	0	0	0	0	0	7,569	800	0
กระบี่	30,000	10,971	514	1,077	450	0	0	240	0	0	600	0	7,500	590	0
พังงา	20,000	7,015	1,200	125	0	0	0	0	0	0	2,700	0	2,990	0	0
ภูเก็ต	100,000	75,191	7,510	1,042	300	0	0	0	2,500	0	4,500	1,500	55,739	2,100	0
สุราษฎร์ธานี	80,000	30,375	5,065	2,419	0	0	0	1,697	2,030	2,000	3,600	300	7,364	5,500	400

จังหวัด	การให้บริการข้อมูลข่าวสารตลาดแรงงาน														
	เป้าหมาย	รวม	แผ่นพับ / เอกสาร เผยแพร่	ประกาศ ตำแหน่ง งานว่าง	วารสาร รายเดือน	วารสาร รายไตรมาส	วารสาร รายปี	หนังสือ / คู่มือ	โปสเตอร์	โสตทัศน วัสดุ (CD/DVD)	วิทยุ (จำนวน ผู้ฟัง)	โทรทัศน์ (จำนวน ผู้ชม)	อินเทอร์เน็ต / E-mail	บรรยาย/ นิทรรศการ/ ป้าย ประชาสัมพันธ์	หออกระจาย ข่าว / เสียง ตามสาย
ระนอง	40,000	28,092	577	627	390	0	0	0	0	0	0	0	16,636	9,862	0
ชุมพร	40,000	10,897	485	10	337	0	0	25	0	0	1,800	0	7,762	478	0
สงขลา	100,000	39,580	8,190	7,450	0	0	0	0	2,210	0	4,500	0	9,840	7,390	0
สตูล	20,000	10,141	2,148	1,015	0	0	0	0	0	0	900	0	5,112	966	0
ตรัง	50,000	14,928	1,671	44	0	0	0	0	1,000	0	0	0	11,313	900	0
พัทลุง	40,000	11,625	2,060	300	0	0	0	0	0	0	4,800	0	3,385	1,080	0
ปัตตานี	60,000	15,033	2,500	1,069	843	0	0	0	0	0	5,700	0	4,563	358	0
ยะลา	40,000	21,369	850	1,270	0	0	0	555	0	0	8,900	2,327	6,839	628	0
นราธิวาส	60,000	13,488	4,017	1,500	360	120	0	0	0	0	5,400	0	1,191	0	900

ตารางที่ 5.1 จำนวนคนต่างด้าวที่ยื่นคำขอและได้รับอนุญาตให้ทำงาน จำแนกตามจังหวัด

ทั่วราชอาณาจักร

ไตรมาสที่ 3 ประจำปีงบประมาณ 2561 (เมษายน - มิถุนายน 2561)

จังหวัด	รวมทั้งหมด		มาตรา 59					มาตรา 62		มาตรา 63		มาตรา 64		
			ทั่วไป		ตรวจสอบสัญชาติ		นำเข้าตาม MOU		ส่งเสริมการลงทุน		ชนกลุ่มน้อย		คนต่างด้าวที่เข้ามาทำงานในลักษณะไป-กลับ หรือตามฤดูกาล	
	ยื่นขอ	อนุญาต	ยื่นขอ	อนุญาต	ยื่นขอ	อนุญาต	ยื่นขอ	อนุญาต	ยื่นขอ	อนุญาต	ยื่นขอ	อนุญาต	ยื่นขอ	อนุญาต
ทั่วราชอาณาจักร	637,675	636,007	39,409	38,598	373,667	373,556	138,599	138,117	10,054	9,979	17,264	17,075	58,682	58,682
กรุงเทพมหานคร	167,895	167,484	19,507	18,914	103,196	103,199	36,955	37,211	6,660	6,646	1,577	1,514	0	0
ภูมิภาค	469,780	468,523	19,902	19,684	270,471	270,357	101,644	100,906	3,394	3,333	15,687	15,561	58,682	58,682
ปริมณฑล	161,499	161,454	4,276	4,244	115,547	115,547	39,266	39,266	157	153	2,253	2,244	0	0
ภาคกลาง	126,018	125,730	5,862	5,712	36,887	36,853	41,696	41,669	2,763	2,711	2,500	2,475	36,310	36,310
ภาคเหนือ	82,289	82,195	2,069	2,053	48,837	48,837	4,516	4,508	169	168	10,226	10,157	16,472	16,472
ภาคตะวันออกเฉียงเหนือ	11,068	10,259	1,336	1,320	1,966	1,886	6,054	5,352	92	91	112	102	1,508	1,508
ภาคใต้	88,906	88,885	6,359	6,355	67,234	67,234	10,112	10,111	213	210	596	583	4,392	4,392
กรุงเทพมหานคร	167,895	167,484	19,507	18,914	103,196	103,199	36,955	37,211	6,660	6,646	1,577	1,514	0	0
สำนักบริหารแรงงานต่างด้าว	25,520	24,930	18,885	18,310	0	0	0	0	6,635	6,620	0	0	0	0
สอก 1-10	142,375	142,554	622	604	103,196	103,199	36,955	37,211	25	26	1,577	1,514	0	0
สอก. 1 (สาทร)	11,404	11,401	248	245	6,312	6,312	4,830	4,830	2	2	12	12	0	0
สอก. 2 (ราษฎร์บูรณะ)	23,890	23,889	8	8	18,968	18,968	4,680	4,680	0	0	234	233	0	0

จังหวัด	รวมทั้งหมด		มาตรา 59						มาตรา 62		มาตรา 63		มาตรา 64	
			ทั่วไป		ตรวจสอบสัญชาติ		นำเข้าตาม MOU		ส่งเสริมการลงทุน		ชนกลุ่มน้อย		คนต่างด้าวที่เข้ามาทำงานในลักษณะไป-กลับ หรือตามฤดูกาล	
	ยื่นขอ	อนุญาต	ยื่นขอ	อนุญาต	ยื่นขอ	อนุญาต	ยื่นขอ	อนุญาต	ยื่นขอ	อนุญาต	ยื่นขอ	อนุญาต	ยื่นขอ	อนุญาต
สจก. 3 (บางนา)	25,420	25,403	101	92	20,015	20,015	5,041	5,041	0	0	263	255	0	0
สจก. 4 (นวมินทร์)	13,399	13,395	27	23	9,455	9,455	3,712	3,712	0	0	205	205	0	0
สจก. 5 (มีนบุรี)	24,701	24,700	145	144	18,172	18,172	6,213	6,213	23	24	148	147	0	0
สจก. 6 (บางพลัด)	3,746	3,746	0	0	2,498	2,498	1,128	1,128	0	0	120	120	0	0
สจก. 7 (บรมราชชนนี)	10,817	10,815	15	15	7,576	7,576	2,931	2,931	0	0	295	293	0	0
สจก. 8 (ราชดำเนิน)	4,783	4,783	7	7	2,875	2,875	1,889	1,889	0	0	12	12	0	0
สจก. 9 (หลักสี่)	14,301	14,533	71	70	9,739	9,739	4,339	4,621	0	0	152	103	0	0
สจก. 10 (วิภาวดีรังสิต)	9,914	9,889	0	0	7,586	7,589	2,192	2,166	0	0	136	134	0	0
ปริมณฑล	161,499	161,454	4,276	4,244	115,547	115,547	39,266	39,266	157	153	2,253	2,244	0	0
สมุทรปราการ	17,841	17,786	1360	1315	12,035	12,035	3,971	3,971	81	79	394	386	0	0
นนทบุรี	22,843	22,840	1,544	1,542	14,121	14,121	6,802	6,802	0	0	376	375	0	0
ปทุมธานี	20,708	20,712	798	814	17,634	17,634	1,759	1,759	52	50	465	455	0	0
นครปฐม	16,361	16,361	147	146	11,123	11,123	4,835	4,835	2	2	254	255	0	0
สมุทรสาคร	83,746	83,755	427	427	60,634	60,634	21,899	21,899	22	22	764	773	0	0
ภาคกลาง	126,018	125,730	5,862	5,712	36,887	36,853	41,696	41,669	2,763	2,711	2,500	2,475	36,310	36,310
พระนครศรีอยุธยา	2,008	1,964	231	204	504	504	623	623	562	552	88	81	0	0
อ่างทอง	368	364	23	21	145	144	190	190	0	0	10	9	0	0
ลพบุรี	2,778	2,749	168	147	264	264	2,294	2,294	48	40	4	4	0	0
สิงห์บุรี	217	216	39	39	86	85	63	63	17	17	12	12	0	0
ชัยนาท	241	296	8	8	70	125	156	156	0	0	7	7	0	0

จังหวัด	รวมทั้งหมด		มาตรา 59						มาตรา 62		มาตรา 63		มาตรา 64	
			ทั่วไป		ตรวจสอบสัญชาติ		นำเข้าตาม MOU		ส่งเสริมการลงทุน		ชนกลุ่มน้อย		คนต่างด้าวที่เข้ามาทำงานในลักษณะไป-กลับ หรือตามฤดูกาล	
	ยื่นขอ	อนุญาต	ยื่นขอ	อนุญาต	ยื่นขอ	อนุญาต	ยื่นขอ	อนุญาต	ยื่นขอ	อนุญาต	ยื่นขอ	อนุญาต	ยื่นขอ	อนุญาต
สระบุรี	3,057	3,052	142	138	307	307	2,535	2,535	44	44	29	28	0	0
ชลบุรี	25,776	25,694	2487	2434	11,009	11,009	10,917	10,917	820	799	543	535	0	0
ระยอง	11,046	11,029	573	564	4,384	4,384	5,188	5,188	814	806	87	87	0	0
จันทบุรี	20,715	20,715	465	465	282	282	1,274	1,274	0	0	1	1	18,693	18,693
ตราด	4,538	4,531	82	79	850	850	279	279	1	1	191	187	3,135	3,135
ฉะเชิงเทรา	6,203	6,080	162	156	2,336	2,249	3,557	3,530	103	100	45	45	0	0
ปราจีนบุรี	2,438	2,431	71	68	516	516	1,675	1,675	161	158	15	14	0	0
นครนายก	2,314	2,314	0	0	284	284	2,030	2,030	0	0	0	0	0	0
สระแก้ว	14,789	14,784	84	79	98	98	121	121	4	4	0	0	14,482	14,482
ราชบุรี	8,957	8,945	118	117	5,132	5,132	3,179	3,179	5	5	523	512	0	0
กาญจนบุรี	5,326	5,324	110	108	1,687	1,687	2,807	2,807	0	0	722	722	0	0
สุพรรณบุรี	2,146	2,137	97	89	863	863	1,156	1,156	0	0	30	29	0	0
สมุทรสงคราม	1,578	1,584	10	11	1,346	1,346	174	174	0	0	48	53	0	0
เพชรบุรี	3,120	3,118	159	155	1,107	1,107	1,795	1,795	9	9	50	52	0	0
ประจวบคีรีขันธ์	8,403	8,403	833	830	5,617	5,617	1,683	1,683	175	176	95	97	0	0
ภาคเหนือ	82,289	82,195	2,069	2,053	48,837	48,837	4,516	4,508	169	168	10,226	10,157	16,472	16,472
เชียงใหม่	38,544	38,531	733	731	31,259	31,259	318	318	121	120	6,113	6,103	0	0
ลำพูน	3,114	3,109	99	99	2,416	2,416	33	29	43	43	523	522	0	0
ลำปาง	744	741	65	64	337	337	247	247	0	0	95	93	0	0
อุตรดิตถ์	125	125	18	18	49	49	54	54	0	0	4	4	0	0
แพร่	150	150	0	0	48	48	102	102	0	0	0	0	0	0

จังหวัด	รวมทั้งหมด		มาตรา 59						มาตรา 62		มาตรา 63		มาตรา 64	
			ทั่วไป		ตรวจสอบสัญชาติ		นำเข้าตาม MOU		ส่งเสริมการลงทุน		ชนกลุ่มน้อย		คนต่างด้าวที่เข้ามาทำงานในลักษณะไป-กลับ หรือตามฤดูกาล	
	ยื่นขอ	อนุญาต	ยื่นขอ	อนุญาต	ยื่นขอ	อนุญาต	ยื่นขอ	อนุญาต	ยื่นขอ	อนุญาต	ยื่นขอ	อนุญาต	ยื่นขอ	อนุญาต
น่าน	95	95	2	2	13	13	80	80	0	0	0	0	0	0
พะเยา	204	203	54	53	100	100	19	19	0	0	31	31	0	0
เชียงราย	7,496	7,483	281	278	4,995	4,995	291	291	0	0	1,862	1,852	67	67
แม่ฮ่องสอน	1,675	1,631	199	198	26	26	0	0	1	1	1,449	1,406	0	0
นครสวรรค์	1,421	1,421	66	66	1,133	1,133	212	212	0	0	10	10	0	0
อุทัยธานี	290	289	172	171	57	57	26	26	0	0	35	35	0	0
กำแพงเพชร	1,372	1,371	46	46	1,181	1,181	122	122	0	0	23	22	0	0
ตาก	24,415	24,411	101	101	6,445	6,445	1,458	1,454	0	0	6	6	16,405	16,405
สุโขทัย	257	251	42	39	122	122	76	76	0	0	17	14	0	0
พิจิตร	654	654	122	121	319	319	151	151	4	4	58	59	0	0
พิจิตร	287	287	41	41	185	185	61	61	0	0	0	0	0	0
เพชรบูรณ์	1,446	1,443	28	25	152	152	1,266	1,266	0	0	0	0	0	0
ภาคตะวันออกเฉียงเหนือ	11,068	10,259	1,336	1,320	1,966	1,886	6,054	5,352	92	91	112	102	1,508	1,508
นครราชสีมา	3,748	2,977	259	253	1,121	1,036	2,223	1,547	74	73	71	68	0	0
บุรีรัมย์	280	280	5	5	40	40	235	235	0	0	0	0	0	0
สุรินทร์	1,524	1,526	6	4	17	17	95	99	0	0	0	0	1,406	1,406
ศรีสะเกษ	577	573	149	145	264	264	60	60	0	0	2	2	102	102
อุบลราชธานี	548	548	125	125	85	85	338	338	0	0	0	0	0	0
ยโสธร	105	106	23	23	47	47	35	36	0	0	0	0	0	0
ชัยภูมิ	138	141	39	42	17	17	74	74	0	0	8	8	0	0
อำนาจเจริญ	23	23	5	5	0	0	17	17	0	0	1	1	0	0

จังหวัด	รวมทั้งหมด		มาตรา 59						มาตรา 62		มาตรา 63		มาตรา 64	
			ทั่วไป		ตรวจสอบสัญชาติ		นำเข้าตาม MOU		ส่งเสริมการลงทุน		ชนกลุ่มน้อย		คนต่างด้าวที่เข้ามาทำงานในลักษณะไป-กลับ หรือตามฤดูกาล	
	ยื่นขอ	อนุญาต	ยื่นขอ	อนุญาต	ยื่นขอ	อนุญาต	ยื่นขอ	อนุญาต	ยื่นขอ	อนุญาต	ยื่นขอ	อนุญาต	ยื่นขอ	อนุญาต
บึงกาฬ	284	280	11	8	0	0	272	272	0	0	1	0	0	0
หนองบัวลำภู	45	46	6	7	1	1	36	36	0	0	2	2	0	0
ขอนแก่น	1,223	1,224	280	281	124	124	795	795	15	15	9	9	0	0
อุดรธานี	435	434	142	141	17	17	271	271	3	3	2	2	0	0
เลย	676	676	20	20	10	10	645	645	0	0	1	1	0	0
หนองคาย	373	373	0	0	5	5	368	368	0	0	0	0	0	0
มหาสารคาม	270	270	43	43	142	142	84	84	0	0	1	1	0	0
ร้อยเอ็ด	128	124	28	26	24	24	70	70	0	0	6	4	0	0
กาฬสินธุ์	99	88	10	10	23	28	66	50	0	0	0	0	0	0
สกลนคร	268	251	82	82	9	9	175	160	0	0	2	0	0	0
นครพนม	88	85	49	48	1	1	34	34	0	0	4	2	0	0
มุกดาหาร	236	234	54	52	19	19	161	161	0	0	2	2	0	0
ภาคใต้	88,906	88,885	6,359	6,355	67,234	67,234	10,112	10,111	213	210	596	583	4,392	4,392
นครศรีธรรมราช	3,706	3,702	30	26	2,604	2,604	1,070	1,070	2	2	0	0	0	0
กระบี่	2,638	2,638	3	3	2,116	2,116	519	519	0	0	0	0	0	0
พังงา	3,993	3,988	161	157	3,414	3,414	397	397	12	12	9	8	0	0
ภูเก็ต	13,568	13,550	3,145	3,128	9,768	9,768	322	322	91	90	242	242	0	0
สุราษฎร์ธานี	20,954	20,980	1,469	1,497	17,149	17,149	2,240	2,240	64	62	32	32	0	0
ระนอง	19,132	19,132	28	28	14,561	14,561	23	23	0	0	128	128	4,392	4,392
ชุมพร	5,733	5,731	36	34	3,824	3,824	1,871	1,871	0	0	2	2	0	0
สงขลา	13,768	13,745	1222	1211	10,189	10,189	2,167	2,167	41	41	149	137	0	0

จังหวัด	รวมทั้งหมด		มาตรา 59						มาตรา 62		มาตรา 63		มาตรา 64	
			ทั่วไป		ตรวจสอบสัญชาติ		นำเข้าตาม MOU		ส่งเสริมการลงทุน		ชนกลุ่มน้อย		คนต่างด้าวที่เข้ามาทำงานในลักษณะไป-กลับ หรือตามฤดูกาล	
	ยื่นขอ	อนุญาต	ยื่นขอ	อนุญาต	ยื่นขอ	อนุญาต	ยื่นขอ	อนุญาต	ยื่นขอ	อนุญาต	ยื่นขอ	อนุญาต	ยื่นขอ	อนุญาต
สตูล	289	288	0	0	188	188	101	100	0	0	0	0	0	0
ตรัง	3,083	3,087	89	93	1,997	1,997	972	972	0	0	25	25	0	0
พัทลุง	121	121	17	17	48	48	56	56	0	0	0	0	0	0
ปัตตานี	760	758	81	79	370	370	309	309	0	0	0	0	0	0
ยะลา	641	641	1	1	619	619	20	20	0	0	1	1	0	0
นราธิวาส	520	524	77	81	387	387	45	45	3	3	8	8	0	0

ตารางที่ 5.2 จำนวนคนต่างด้าวมาตรา 59 และมาตรา 62 ที่ยื่นคำขอและได้รับอนุญาตให้ทำงาน จำแนกตามจังหวัด

ทั่วประเทศ

ไตรมาสที่ 3 ประจำปีงบประมาณ 2561 (เมษายน - มิถุนายน 2561)

จังหวัด	รวม						มาตรา 59															มาตรา 62								
							ทั่วประเทศ						ตรวจสอบสัญชาติ						นำเข้ามาตาม MOU						ส่งเสริมการลงทุน					
	ยื่นขอ			อนุญาต			ยื่นขอ			อนุญาต			ยื่นขอ			อนุญาต			ยื่นขอ			อนุญาต								
	รวม	ชาย	หญิง	รวม	ชาย	หญิง	รวม	ชาย	หญิง	รวม	ชาย	หญิง	รวม	ชาย	หญิง	รวม	ชาย	หญิง	รวม	ชาย	หญิง	รวม	ชาย	หญิง	รวม	ชาย	หญิง			
ทั่วประเทศ	561,729	316,178	245,551	560,250	315,232	245,018	39,409	27,320	12,089	38,598	26,746	11,852	373,667	202,902	170,765	373,556	202,834	170,722	138,599	77,016	61,583	138,117	76,784	61,333	10,054	8,940	1,114	9,979	8,868	1,111
กรุงเทพมหานคร	166,318	92,697	73,621	165,970	92,359	73,611	19,507	14,185	5,322	18,914	13,769	5,145	103,196	52,460	50,736	103,199	52,463	50,736	36,955	20,112	16,843	37,211	20,199	17,012	6,660	5,940	720	6,646	5,928	718
ภูมิภาค	395,411	223,481	171,930	394,280	222,873	171,407	19,902	13,135	6,767	19,684	12,977	6,707	270,471	150,442	120,029	270,357	150,371	119,986	101,644	56,904	44,740	100,906	56,585	44,321	3,394	3,000	394	3,333	2,940	393
ปริมณฑล	159,246	88,766	70,480	159,210	88,734	70,476	4,276	2,961	1,315	4,244	2,933	1,311	115,547	65,620	49,927	115,547	65,620	49,927	39,266	20,037	19,229	39,266	20,037	19,229	157	148	9	153	144	9
ภาคกลาง	87,208	52,571	34,637	86,945	52,362	34,583	5,862	4,048	1,814	5,712	3,938	1,774	36,887	20,814	16,073	36,853	20,786	16,067	41,696	25,233	16,463	41,669	25,213	16,456	2,763	2,476	287	2,711	2,425	286
ภาคเหนือ	55,591	27,968	27,623	55,566	27,957	27,609	2,069	1,199	870	2,053	1,190	863	48,837	24,229	24,608	48,837	24,229	24,608	4,516	2,429	2,087	4,508	2,428	2,080	169	111	58	168	110	58
ภาคตะวันออกเฉียงเหนือ	9,448	4,942	4,506	8,649	4,587	4,062	1,336	828	508	1,320	815	505	1,966	958	1,008	1,886	915	971	6,054	3,068	2,986	5,352	2,770	2,582	92	88	4	91	87	4
ภาคใต้	83,918	49,234	34,684	83,910	49,233	34,677	6,359	4,099	2,260	6,355	4,101	2,254	67,234	38,821	28,413	67,234	38,821	28,413	10,112	6,137	3,975	10,111	6,137	3,974	213	177	36	210	174	36
กรุงเทพมหานคร	166,318	92,697	73,621	165,970	92,359	73,611	19,507	14,185	5,322	18,914	13,769	5,145	103,196	52,460	50,736	103,199	52,463	50,736	36,955	20,112	16,843	37,211	20,199	17,012	6,660	5,940	720	6,646	5,928	718
สำนักบริหารแรงงานต่างด้าว	25,520	19,667	5,853	24,930	19,251	5,679	18,885	13,750	5,135	18,310	13,347	4,963	0	0	0	0	0	0	0	0	0	0	0	0	6,635	5,917	718	6,620	5,904	716
สอก 1-10	140,798	73,030	67,768	141,040	73,108	67,932	622	435	187	604	422	182	103,196	52,460	50,736	103,199	52,463	50,736	36,955	20,112	16,843	37,211	20,199	17,012	25	23	2	26	24	2
สอก. 1 (สาทร)	11,392	5,417	5,975	11,389	5,415	5,974	248	209	39	245	207	38	6,312	2,950	3,362	6,312	2,950	3,362	4,830	2,256	2,574	4,830	2,256	2,574	2	2	0	2	2	0
สอก. 2 (ราชบุรีบูรณะ)	23,656	12,741	10,915	23,656	12,741	10,915	8	7	1	8	7	1	18,968	10,270	8,698	18,968	10,270	8,698	4,680	2,464	2,216	4,680	2,464	2,216	0	0	0	0	0	0
สอก. 3 (บางนา)	25,157	13,322	11,835	25,148	13,314	11,834	101	74	27	92	66	26	20,015	10,305	9,710	20,015	10,305	9,710	5,041	2,943	2,098	5,041	2,943	2,098	0	0	0	0	0	0
สอก. 4 (นวนิพันธ์)	13,194	6,815	6,379	13,190	6,812	6,378	27	22	5	23	19	4	9,455	4,695	4,760	9,455	4,695	4,760	3,712	2,098	1,614	3,712	2,098	1,614	0	0	0	0	0	0
สอก. 5 (นันทบุรี)	24,553	12,650	11,903	24,553	12,650	11,903	145	83	62	144	82	62	18,172	9,285	8,887	18,172	9,285	8,887	6,213	3,261	2,952	6,213	3,261	2,952	23	21	2	24	22	2
สอก. 6 (บางพลัด)	3,626	1,608	2,018	3,626	1,608	2,018	0	0	0	0	0	0	2,498	1,078	1,420	2,498	1,078	1,420	1,128	530	598	1,128	530	598	0	0	0	0	0	0
สอก. 7 (บรมราชชนนี)	10,522	5,395	5,127	10,522	5,395	5,127	15	5	10	15	5	10	7,576	3,857	3,719	7,576	3,857	3,719	2,931	1,533	1,398	2,931	1,533	1,398	0	0	0	0	0	0
สอก. 8 (ราชดำเนิน)	4,771	2,288	2,483	4,771	2,288	2,483	7	6	1	7	6	1	2,875	1,398	1,477	2,875	1,398	1,477	1,889	884	1,005	1,889	884	1,005	0	0	0	0	0	0
สอก. 9 (หลักสี่)	14,149	7,974	6,175	14,430	8,086	6,344	71	29	42	70	30	40	9,739	5,109	4,630	9,739	5,109	4,630	4,339	2,836	1,503	4,621	2,947	1,674	0	0	0	0	0	0
สอก. 10 (วิภาวดีรังสิต)	9,778	4,820	4,958	9,755	4,799	4,956	0	0	0	0	0	0	7,586	3,513	4,073	7,589	3,516	4,073	2,192	1,307	885	2,166	1,283	883	0	0	0	0	0	0
ปริมณฑล	159,246	88,766	70,480	159,210	88,734	70,476	4,276	2,961	1,315	4,244	2,933	1,311	115,547	65,620	49,927	115,547	65,620	49,927	39,266	20,037	19,229	39,266	20,037	19,229	157	148	9	153	144	9
สมุทรปราการ	17,447	11,461	5,986	17,400	11,423	5,977	1,360	1,041	319	1,315	1,005	310	12,035	8,066	3,969	12,035	8,066	3,969	3,971	2,280	1,691	3,971	2,280	1,691	81	74	7	79	72	7
นนทบุรี	22,467	12,801	9,666	22,465	12,798	9,667	1,544	927	617	1,542	924	618	14,121	7,968	6,153	14,121	7,968	6,153	6,802	3,906	2,896	6,802	3,906	2,896	0	0	0	0	0	0
ปทุมธานี	20,243	10,608	9,635	20,257	10,618	9,639	798	576	222	814	588	226	17,634	9,074	8,560	17,634	9,074	8,560	1,759	906	853	1,759	906	853	52	52	0	50	50	0
นครปฐม	16,107	9,255	6,852	16,106	9,254	6,852	147	95	52	146	94	52	11,123	6,337	4,786	11,123	6,337	4,786	4,835	2,821	2,014	4,835	2,821	2,014	2	2	0	2	2	0

จังหวัด	รวม						มาตรา 59															มาตรา 62								
							ทั่วไป						ตรวจสอบบัญชี						นำเข้ามา MOU						ส่งเสริมการลงทุน					
	ยื่นขอ			อนุญาต			ยื่นขอ			อนุญาต			ยื่นขอ			อนุญาต			ยื่นขอ			อนุญาต			ยื่นขอ			อนุญาต		
	รวม	ชาย	หญิง	รวม	ชาย	หญิง	รวม	ชาย	หญิง	รวม	ชาย	หญิง	รวม	ชาย	หญิง	รวม	ชาย	หญิง	รวม	ชาย	หญิง	รวม	ชาย	หญิง	รวม	ชาย	หญิง	รวม	ชาย	หญิง
สมุทรสาคร	82,982	44,641	38,341	82,982	44,641	38,341	427	322	105	427	322	105	60,634	34,175	26,459	60,634	34,175	26,459	21,899	10,124	11,775	21,899	10,124	11,775	22	20	2	22	20	2
ภาคกลาง	87,208	52,571	34,637	86,945	52,362	34,583	5,862	4,048	1,814	5,712	3,938	1,774	36,887	20,814	16,073	36,853	20,786	16,067	41,696	25,233	16,463	41,669	25,213	16,456	2,763	2,476	287	2,711	2,425	286
พระนครศรีอยุธยา	1,920	1,436	484	1,883	1,406	477	231	180	51	204	160	44	504	369	135	504	369	135	623	347	276	623	347	276	562	540	22	552	530	22
อ่างทอง	358	229	129	355	226	129	23	18	5	21	16	5	145	90	55	144	89	55	190	121	69	190	121	69	0	0	0	0	0	0
ลพบุรี	2,774	1,734	1,040	2,745	1,708	1,037	168	75	93	147	57	90	264	148	116	264	148	116	2,294	1,463	831	2,294	1,463	831	48	48	0	40	40	0
สิงห์บุรี	205	128	77	204	127	77	39	33	6	39	33	6	86	47	39	85	46	39	63	34	29	63	34	29	17	14	3	17	14	3
ชัยนาท	234	163	71	289	202	87	8	5	3	8	5	3	70	46	24	125	85	40	156	112	44	156	112	44	0	0	0	0	0	0
สระบุรี	3,028	1,610	1,418	3,024	1,609	1,415	142	69	73	138	68	70	307	162	145	307	162	145	2,535	1,340	1,195	2,535	1,340	1,195	44	39	5	44	39	5
ชลบุรี	25,233	15,099	10,134	25,159	15,038	10,121	2,487	1,795	692	2,434	1,753	681	11,009	6,307	4,702	11,009	6,307	4,702	10,917	6,235	4,682	10,917	6,235	4,682	820	762	58	799	743	56
ระยอง	10,959	7,332	3,627	10,942	7,315	3,627	573	405	168	564	396	168	4,384	2,481	1,903	4,384	2,481	1,903	5,188	3,697	1,491	5,188	3,697	1,491	814	749	65	806	741	65
จันทบุรี	2,021	1,239	782	2,021	1,239	782	465	359	106	465	359	106	282	164	118	282	164	118	1,274	716	558	1,274	716	558	0	0	0	0	0	0
ตราด	1,212	708	504	1,209	706	503	82	53	29	79	51	28	850	462	388	850	462	388	279	192	87	279	192	87	1	1	0	1	1	0
ฉะเชิงเทรา	6,158	3,723	2,435	6,035	3,631	2,404	162	106	56	156	102	54	2,336	1,357	979	2,249	1,292	957	3,557	2,167	1,390	3,530	2,147	1,383	103	93	10	100	90	10
ปราจีนบุรี	2,423	1,371	1,052	2,417	1,366	1,051	71	46	25	68	44	24	516	298	218	516	298	218	1,675	867	808	1,675	867	808	161	160	1	158	157	1
นครนายก	2,314	1,206	1,108	2,314	1,206	1,108	0	0	0	0	0	0	284	171	113	284	171	113	2,030	1,035	995	2,030	1,035	995	0	0	0	0	0	0
สระแก้ว	307	175	132	302	170	132	84	69	15	79	64	15	98	50	48	98	50	48	121	52	69	121	52	69	4	4	0	4	4	0
ราชบุรี	8,434	5,466	2,968	8,433	5,465	2,968	118	66	52	117	65	52	5,132	2,762	2,370	5,132	2,762	2,370	3,179	2,633	546	3,179	2,633	546	5	5	0	5	5	0
กาญจนบุรี	4,604	2,271	2,333	4,602	2,271	2,331	110	50	60	108	50	58	1,687	919	768	1,687	919	768	2,807	1,302	1,505	2,807	1,302	1,505	0	0	0	0	0	0
สุพรรณบุรี	2,116	1,185	931	2,108	1,184	924	97	45	52	89	44	45	863	492	371	863	492	371	1,156	648	508	1,156	648	508	0	0	0	0	0	0
สมุทรสงคราม	1,530	835	695	1,531	835	696	10	3	7	11	3	8	1,346	717	629	1,346	717	629	174	115	59	174	115	59	0	0	0	0	0	0
เพชรบุรี	3,070	1,815	1,255	3,066	1,814	1,252	159	107	52	155	106	49	1,107	729	378	1,107	729	378	1,795	971	824	1,795	971	824	9	8	1	9	8	1
ประจวบคีรีขันธ์	8,308	4,846	3,462	8,306	4,844	3,462	833	564	269	830	562	268	5,617	3,043	2,574	5,617	3,043	2,574	1,683	1,186	497	1,683	1,186	497	175	53	122	176	53	123
ภาคเหนือ	55,591	27,968	27,623	55,566	27,957	27,609	2,069	1,199	870	2,053	1,190	863	48,837	24,229	24,608	48,837	24,229	24,608	4,516	2,429	2,087	4,508	2,428	2,080	169	111	58	168	110	58
เชียงใหม่	32,431	15,882	16,549	32,428	15,879	16,549	733	441	292	731	439	292	31,259	15,214	16,045	31,259	15,214	16,045	318	154	164	318	154	164	121	73	48	120	72	48
ลำพูน	2,591	1,463	1,128	2,587	1,463	1,124	99	72	27	99	72	27	2,416	1,337	1,079	2,416	1,337	1,079	33	19	14	29	19	10	43	35	8	43	35	8
ลำปาง	649	398	251	648	397	251	65	32	33	64	31	33	337	191	146	337	191	146	247	175	72	247	175	72	0	0	0	0	0	0
อุตรดิตถ์	121	75	46	121	75	46	18	12	6	18	12	6	49	28	21	49	28	21	54	35	19	54	35	19	0	0	0	0	0	0
แพร่	150	85	65	150	85	65	0	0	0	0	0	0	48	25	23	48	25	23	102	60	42	102	60	42	0	0	0	0	0	0
น่าน	95	54	41	95	54	41	2	1	1	2	1	1	13	6	7	13	6	7	80	47	33	80	47	33	0	0	0	0	0	0
พะเยา	173	99	74	172	99	73	54	31	23	53	31	22	100	58	42	100	58	42	19	10	9	19	10	9	0	0	0	0	0	0
เชียงราย	5,567	2,943	2,624	5,564	2,942	2,622	281	155	126	278	154	124	4,995	2,659	2,336	4,995	2,659	2,336	291	129	162	291	129	162	0	0	0	0	0	0
แม่ฮ่องสอน	226	106	120	225	105	120	199	94	105	198	93	105	26	12	14	26	12	14	0	0	0	0	0	0	1	0	1	1	0	1
นครสวรรค์	1,411	823	588	1,411	825	586	66	37	29	66	37	29	1,133	650	483	1,133	650	483	212	136	76	212	138	74	0	0	0	0	0	0
อุทัยธานี	255	188	67	254	188	66	172	135	37	171	135	36	57	39	18	57	39	18	26	14	12	26	14	12	0	0	0	0	0	0

จังหวัด	รวม						มาตรา 59															มาตรา 62								
							ทั่วไป						ตรวจสอบบัญชี						นำเข้ามา MOU						ส่งเสริมการลงทุน					
	ยื่นขอ			อนุญาต			ยื่นขอ			อนุญาต			ยื่นขอ			อนุญาต			ยื่นขอ			อนุญาต			ยื่นขอ			อนุญาต		
	รวม	ชาย	หญิง	รวม	ชาย	หญิง	รวม	ชาย	หญิง	รวม	ชาย	หญิง	รวม	ชาย	หญิง	รวม	ชาย	หญิง	รวม	ชาย	หญิง	รวม	ชาย	หญิง	รวม	ชาย	หญิง	รวม	ชาย	หญิง
สงขลา	13,619	7,903	5,716	13,608	7,897	5,711	1,222	760	462	1211	754	457	10,189	6,019	4,170	10,189	6,019	4,170	2,167	1,089	1,078	2,167	1,089	1,078	41	35	6	41	35	6
สตูล	289	189	100	288	189	99	0	0	0	0	0	0	188	120	68	188	120	68	101	69	32	100	69	31	0	0	0	0	0	0
ตรัง	3,058	1,905	1,153	3,062	1,909	1,153	89	42	47	93	46	47	1,997	1,287	710	1,997	1,287	710	972	576	396	972	576	396	0	0	0	0	0	0
พัทลุง	121	72	49	121	72	49	17	9	8	17	9	8	48	27	21	48	27	21	56	36	20	56	36	20	0	0	0	0	0	0
ปัตตานี	760	555	205	758	553	205	81	58	23	79	56	23	370	218	152	370	218	152	309	279	30	309	279	30	0	0	0	0	0	0
ยะลา	640	412	228	640	412	228	1	1	0	1	1	0	619	397	222	619	397	222	20	14	6	20	14	6	0	0	0	0	0	0
นราธิวาส	512	281	231	516	282	234	77	38	39	81	39	42	387	228	159	387	228	159	45	12	33	45	12	33	3	3	0	3	3	0

ตารางที่ 5.3 จำนวนคนต่างด้าวมาตรา 63 และมาตรา 64 ที่ยื่นคำขอและได้รับอนุญาตให้ทำงาน จำแนกตามจังหวัด

ตำรวจอาณัติกร

ไตรมาสที่ 3 ประจำปีงบประมาณ 2561 (เมษายน - มิถุนายน 2561)

จังหวัด	รวม						มาตรา 63						มาตรา 64					
							ชนกลุ่มน้อย						คนต่างด้าวที่เข้ามาทำงานในลักษณะไป-กลับ หรือตามฤดูกาล					
	ยื่นขอ			อนุญาต			ยื่นขอ			อนุญาต			ยื่นขอ			อนุญาต		
	รวม	ชาย	หญิง	รวม	ชาย	หญิง	รวม	ชาย	หญิง	รวม	ชาย	หญิง	รวม	ชาย	หญิง	รวม	ชาย	หญิง
ตำรวจอาณัติกร	75,946	38,511	37,435	75,757	38,413	37,344	17,264	9,612	7,652	17,075	9,514	7,561	58,682	28,899	29,783	58,682	28,899	29,783
กรุงเทพมหานคร	1,577	763	814	1,514	734	780	1,577	763	814	1,514	734	780	0	0	0	0	0	0
ภูมิภาค	74,369	37,748	36,621	74,243	37,679	36,564	15,687	8,849	6,838	15,561	8,780	6,781	58,682	28,899	29,783	58,682	28,899	29,783
ปริมณฑล	2,253	1,244	1,009	2,244	1,233	1,011	2,253	1,244	1,009	2,244	1,233	1,011	0	0	0	0	0	0
ภาคกลาง	38,810	21,628	17,182	38,785	21,611	17,174	2,500	1,455	1,045	2,475	1,438	1,037	36,310	20,173	16,137	36,310	20,173	16,137
ภาคเหนือ	26,698	11,422	15,276	26,629	11,393	15,236	10,226	5,850	4,376	10,157	5,821	4,336	16,472	5,572	10,900	16,472	5,572	10,900
ภาคตะวันออกเฉียงเหนือ	1,620	698	922	1,610	691	919	112	57	55	102	50	52	1,508	641	867	1,508	641	867
ภาคใต้	4,988	2,756	2,232	4,975	2,751	2,224	596	243	353	583	238	345	4,392	2,513	1,879	4,392	2,513	1,879
กรุงเทพมหานคร	1,577	763	814	1,514	734	780	1,577	763	814	1,514	734	780	0	0	0	0	0	0
สำนักบริหารแรงงานต่างด้าว	0	0	0	0	0	0	0	0	0	0	0	0	0	0	0	0	0	0
สจก 1-10	1,577	763	814	1,514	734	780	1,577	763	814	1,514	734	780	0	0	0	0	0	0
สจก. 1 (สาทร)	12	4	8	12	4	8	12	4	8	12	4	8	0	0	0	0	0	0
สจก. 2 (ราษฎร์บูรณะ)	234	130	104	233	130	103	234	130	104	233	130	103	0	0	0	0	0	0
สจก. 3 (บางนา)	263	135	128	255	133	122	263	135	128	255	133	122	0	0	0	0	0	0
สจก. 4 (นวมินทร์)	205	94	111	205	94	111	205	94	111	205	94	111	0	0	0	0	0	0
สจก. 5 (มีนบุรี)	148	66	82	147	66	81	148	66	82	147	66	81	0	0	0	0	0	0
สจก. 6 (บางพลัด)	120	50	70	120	50	70	120	50	70	120	50	70	0	0	0	0	0	0
สจก. 7 (บรมราชชนนี)	295	155	140	293	153	140	295	155	140	293	153	140	0	0	0	0	0	0

จังหวัด	รวม						มาตรา 63						มาตรา 64					
							ชนกลุ่มน้อย						คนต่างด้าวที่เข้ามาทำงานในลักษณะไป-กลับ หรือตามฤดูกาล					
	ยื่นขอ			อนุญาต			ยื่นขอ			อนุญาต			ยื่นขอ			อนุญาต		
	รวม	ชาย	หญิง	รวม	ชาย	หญิง	รวม	ชาย	หญิง	รวม	ชาย	หญิง	รวม	ชาย	หญิง	รวม	ชาย	หญิง
สงก. 8 (ราชดำเนิน)	12	4	8	12	4	8	12	4	8	12	4	8	0	0	0	0	0	0
สงก. 9 (หลักสี่)	152	73	79	103	48	55	152	73	79	103	48	55	0	0	0	0	0	0
สงก. 10 (วิภาวดีรังสิต)	136	52	84	134	52	82	136	52	84	134	52	82	0	0	0	0	0	0
ปริมาณทล	2,253	1,244	1,009	2,244	1,233	1,011	2,253	1,244	1,009	2,244	1,233	1,011	0	0	0	0	0	0
สมุทรปราการ	394	216	178	386	209	177	394	216	178	386	209	177	0	0	0	0	0	0
นนทบุรี	376	200	176	375	199	176	376	200	176	375	199	176	0	0	0	0	0	0
ปทุมธานี	465	285	180	455	277	178	465	285	180	455	277	178	0	0	0	0	0	0
นครปฐม	254	138	116	255	139	116	254	138	116	255	139	116	0	0	0	0	0	0
สมุทรสาคร	764	405	359	773	409	364	764	405	359	773	409	364	0	0	0	0	0	0
ภาคกลาง	38,810	21,628	17,182	38,785	21,611	17,174	2,500	1,455	1,045	2,475	1,438	1,037	36,310	20,173	16,137	36,310	20,173	16,137
พระนครศรีอยุธยา	88	57	31	81	51	30	88	57	31	81	51	30	0	0	0	0	0	0
อ่างทอง	10	7	3	9	6	3	10	7	3	9	6	3	0	0	0	0	0	0
ลพบุรี	4	3	1	4	3	1	4	3	1	4	3	1	0	0	0	0	0	0
สิงห์บุรี	12	6	6	12	6	6	12	6	6	12	6	6	0	0	0	0	0	0
ชัยนาท	7	4	3	7	4	3	7	4	3	7	4	3	0	0	0	0	0	0
สระบุรี	29	18	11	28	18	10	29	18	11	28	18	10	0	0	0	0	0	0
ชลบุรี	543	281	262	535	277	258	543	281	262	535	277	258	0	0	0	0	0	0
ระยอง	87	59	28	87	59	28	87	59	28	87	59	28	0	0	0	0	0	0
จันทบุรี	18,694	10,585	8,109	18,694	10,585	8,109	1	0	1	1	0	1	18,693	10,585	8,108	18,693	10,585	8,108
ตราด	3,326	2,138	1,188	3,322	2,132	1,190	191	125	66	187	119	68	3,135	2,013	1,122	3,135	2,013	1,122
ฉะเชิงเทรา	45	30	15	45	30	15	45	30	15	45	30	15	0	0	0	0	0	0
ปราจีนบุรี	15	9	6	14	8	6	15	9	6	14	8	6	0	0	0	0	0	0
นครนายก	0	0	0	0	0	0	0	0	0	0	0	0	0	0	0	0	0	0
สระแก้ว	14,482	7,575	6,907	14,482	7,575	6,907	0	0	0	0	0	0	14,482	7,575	6,907	14,482	7,575	6,907

จังหวัด	รวม						มาตรา 63						มาตรา 64					
							ชนกลุ่มน้อย						คนต่างด้าวที่เข้ามาทำงานในลักษณะไป-กลับ หรือตามฤดูกาล					
	ยื่นขอ			อนุญาต			ยื่นขอ			อนุญาต			ยื่นขอ			อนุญาต		
	รวม	ชาย	หญิง	รวม	ชาย	หญิง	รวม	ชาย	หญิง	รวม	ชาย	หญิง	รวม	ชาย	หญิง	รวม	ชาย	หญิง
ราชบุรี	523	291	232	512	286	226	523	291	232	512	286	226	0	0	0	0	0	0
กาญจนบุรี	722	439	283	722	439	283	722	439	283	722	439	283	0	0	0	0	0	0
สุพรรณบุรี	30	12	18	29	12	17	30	12	18	29	12	17	0	0	0	0	0	0
สมุทรสงคราม	48	31	17	53	35	18	48	31	17	53	35	18	0	0	0	0	0	0
เพชรบุรี	50	28	22	52	30	22	50	28	22	52	30	22	0	0	0	0	0	0
ประจวบคีรีขันธ์	95	55	40	97	55	42	95	55	40	97	55	42	0	0	0	0	0	0
ภาคเหนือ	26,698	11,422	15,276	26,629	11,393	15,236	10,226	5,850	4,376	10,157	5,821	4,336	16,472	5,572	10,900	16,472	5,572	10,900
เชียงใหม่	6,113	3,441	2,672	6,103	3,434	2,669	6,113	3,441	2,672	6,103	3,434	2,669	0	0	0	0	0	0
ลำพูน	523	262	261	522	261	261	523	262	261	522	261	261	0	0	0	0	0	0
ลำปาง	95	60	35	93	59	34	95	60	35	93	59	34	0	0	0	0	0	0
อุตรดิตถ์	4	2	2	4	2	2	4	2	2	4	2	2	0	0	0	0	0	0
แพร่	0	0	0	0	0	0	0	0	0	0	0	0	0	0	0	0	0	0
น่าน	0	0	0	0	0	0	0	0	0	0	0	0	0	0	0	0	0	0
พะเยา	31	14	17	31	14	17	31	14	17	31	14	17	0	0	0	0	0	0
เชียงราย	1,929	1,115	814	1,919	1,132	787	1,862	1,078	784	1,852	1,095	757	67	37	30	67	37	30
แม่ฮ่องสอน	1,449	899	550	1,406	865	541	1,449	899	550	1,406	865	541	0	0	0	0	0	0
นครสวรรค์	10	7	3	10	7	3	10	7	3	10	7	3	0	0	0	0	0	0
อุทัยธานี	35	20	15	35	20	15	35	20	15	35	20	15	0	0	0	0	0	0
กำแพงเพชร	23	15	8	22	14	8	23	15	8	22	14	8	0	0	0	0	0	0
ตาก	16,411	5,539	10,872	16,411	5,539	10,872	6	4	2	6	4	2	16,405	5,535	10,870	16,405	5,535	10,870
สุโขทัย	17	9	8	14	6	8	17	9	8	14	6	8	0	0	0	0	0	0
พิษณุโลก	58	39	19	59	40	19	58	39	19	59	40	19	0	0	0	0	0	0
พิจิตร	0	0	0	0	0	0	0	0	0	0	0	0	0	0	0	0	0	0
เพชรบูรณ์	0	0	0	0	0	0	0	0	0	0	0	0	0	0	0	0	0	0

จังหวัด	รวม						มาตรา 63						มาตรา 64					
							ชนกลุ่มน้อย						คนต่างด้าวที่เข้ามาทำงานในลักษณะไป-กลับ หรือตามฤดูกาล					
	ยื่นขอ			อนุญาต			ยื่นขอ			อนุญาต			ยื่นขอ			อนุญาต		
	รวม	ชาย	หญิง	รวม	ชาย	หญิง	รวม	ชาย	หญิง	รวม	ชาย	หญิง	รวม	ชาย	หญิง	รวม	ชาย	หญิง
ภาคตะวันออกเฉียงเหนือ	1,620	698	922	1,610	691	919	112	57	55	102	50	52	1,508	641	867	1,508	641	867
นครราชสีมา	71	35	36	68	32	36	71	35	36	68	32	36	0	0	0	0	0	0
บุรีรัมย์	0	0	0	0	0	0	0	0	0	0	0	0	0	0	0	0	0	0
สุรินทร์	1,406	581	825	1,406	581	825	0	0	0	0	0	0	1,406	581	825	1,406	581	825
ศรีสะเกษ	104	61	43	104	61	43	2	1	1	2	1	1	102	60	42	102	60	42
อุบลราชธานี	0	0	0	0	0	0	0	0	0	0	0	0	0	0	0	0	0	0
ยโสธร	0	0	0	0	0	0	0	0	0	0	0	0	0	0	0	0	0	0
ชัยภูมิ	8	6	2	8	6	2	8	6	2	8	6	2	0	0	0	0	0	0
อำนาจเจริญ	1	0	1	1	0	1	1	0	1	1	0	1	0	0	0	0	0	0
บึงกาฬ	1	1	0	0	0	0	1	1	0	0	0	0	0	0	0	0	0	0
หนองบัวลำภู	2	0	2	2	0	2	2	0	2	2	0	2	0	0	0	0	0	0
ขอนแก่น	9	4	5	9	4	5	9	4	5	9	4	5	0	0	0	0	0	0
อุดรธานี	2	0	2	2	0	2	2	0	2	2	0	2	0	0	0	0	0	0
เลย	1	0	1	1	0	1	1	0	1	1	0	1	0	0	0	0	0	0
หนองคาย	0	0	0	0	0	0	0	0	0	0	0	0	0	0	0	0	0	0
มหาสารคาม	1	1	0	1	1	0	1	1	0	1	1	0	0	0	0	0	0	0
ร้อยเอ็ด	6	4	2	4	3	1	6	4	2	4	3	1	0	0	0	0	0	0
กาฬสินธุ์	0	0	0	0	0	0	0	0	0	0	0	0	0	0	0	0	0	0
สกลนคร	2	2	0	0	0	0	2	2	0	0	0	0	0	0	0	0	0	0
นครพนม	4	2	2	2	2	0	4	2	2	2	2	0	0	0	0	0	0	0
มุกดาหาร	2	1	1	2	1	1	2	1	1	2	1	1	0	0	0	0	0	0
ภาคใต้	4,988	2,756	2,232	4,975	2,751	2,224	596	243	353	583	238	345	4,392	2,513	1,879	4,392	2,513	1,879
นครศรีธรรมราช	0	0	0	0	0	0	0	0	0	0	0	0	0	0	0	0	0	0
กระบี่	0	0	0	0	0	0	0	0	0	0	0	0	0	0	0	0	0	0
พังงา	9	7	2	8	6	2	9	7	2	8	6	2	0	0	0	0	0	0
ภูเก็ต	242	98	144	242	98	144	242	98	144	242	98	144	0	0	0	0	0	0

จังหวัด	รวม						มาตรา 63						มาตรา 64					
							ชนกลุ่มน้อย						คนต่างด้าวที่เข้ามาทำงานในลักษณะไป-กลับ หรือตามฤดูกาล					
	ยื่นขอ			อนุญาต			ยื่นขอ			อนุญาต			ยื่นขอ			อนุญาต		
	รวม	ชาย	หญิง	รวม	ชาย	หญิง	รวม	ชาย	หญิง	รวม	ชาย	หญิง	รวม	ชาย	หญิง	รวม	ชาย	หญิง
สุราษฎร์ธานี	32	15	17	32	15	17	32	15	17	32	15	17	0	0	0	0	0	0
ระนอง	4,520	2,583	1,937	4,520	2,583	1,937	128	70	58	128	70	58	4,392	2,513	1,879	4,392	2,513	1,879
ชุมพร	2	1	1	2	1	1	2	1	1	2	1	1	0	0	0	0	0	0
สงขลา	149	34	115	137	30	107	149	34	115	137	30	107	0	0	0	0	0	0
สตูล	0	0	0	0	0	0	0	0	0	0	0	0	0	0	0	0	0	0
ตรัง	25	15	10	25	15	10	25	15	10	25	15	10	0	0	0	0	0	0
พัทลุง	0	0	0	0	0	0	0	0	0	0	0	0	0	0	0	0	0	0
ปัตตานี	0	0	0	0	0	0	0	0	0	0	0	0	0	0	0	0	0	0
ยะลา	1	1	0	1	1	0	1	1	0	1	1	0	0	0	0	0	0	0
นราธิวาส	8	2	6	8	2	6	8	2	6	8	2	6	0	0	0	0	0	0

ตารางที่ 5.4 จำนวนคนต่างด้าวที่ได้รับอนุญาตทำงานคงเหลืออยู่ในประเทศไทย

จำแนกตามจังหวัด ที่ราชอาณาจักร

ณ เดือนมิถุนายน 2561

จังหวัด	รวมทั้งสิ้น			มาตรา 59												มาตรา 62			มาตรา 63			มาตรา 64		
				ตลอดชีพ			ทั่วไป			ตรวจสัญชาติ			นำเข้า ตาม MOU			ส่งเสริมการลงทุนและ กฎหมายอื่น			ชนกลุ่มน้อย			คนต่างด้าวที่เข้ามาทำงาน ในลักษณะไป-กลับ หรือ ตามฤดูกาล		
	รวม	ชาย	หญิง	รวม	ชาย	หญิง	รวม	ชาย	หญิง	รวม	ชาย	หญิง	รวม	ชาย	หญิง	รวม	ชาย	หญิง	รวม	ชาย	หญิง	รวม	ชาย	หญิง
ที่ราชอาณาจักร	2,333,943	1,349,683	984,260	241	128	113	106,985	76,523	30,462	1,387,942	781,868	606,074	727,069	415,718	311,351	45,410	40,636	4,774	63,617	33,479	30,138	2,679	1,331	1,348
กรุงเทพมหานคร	457,700	263,195	194,505	1	1	0	55,084	41,180	13,904	230,936	113,978	116,958	133,921	76,805	57,116	32,222	28,667	3,555	5,536	2,564	2,972	0	0	0
ภูมิภาค	1,876,243	1,086,488	789,755	240	127	113	51,901	35,343	16,558	1,157,006	667,890	489,116	593,148	338,913	254,235	13,188	11,969	1,219	58,081	30,915	27,166	2,679	1,331	1,348
ปริมณฑล	805,800	464,613	341,187	0	0	0	11,142	8,076	3,066	508,247	293,258	214,989	279,762	159,308	120,454	917	826	91	5,732	3,145	2,587	0	0	0
ภาคกลาง	442,693	265,185	177,508	0	0	0	14,026	9,946	4,080	203,520	121,241	82,279	207,219	120,125	87,094	10,014	9,303	711	6,893	3,970	2,923	1,021	600	421
ภาคเหนือ	202,864	104,471	98,393	3	1	2	7,567	4,567	3,000	129,710	65,399	64,311	20,899	10,660	10,239	1,158	909	249	43,444	22,889	20,555	83	46	37
ภาคตะวันออกเฉียงเหนือ	50,740	24,870	25,870	1	1	0	3,272	2,040	1,232	16,593	7,964	8,629	28,317	13,492	14,825	445	417	28	556	284	272	1,556	672	884
ภาคใต้	374,146	227,349	146,797	236	125	111	15,894	10,714	5,180	298,936	180,028	118,908	56,951	35,328	21,623	654	514	140	1,456	627	829	19	13	6
กรุงเทพมหานคร	457,700	263,195	194,505	1	1	0	55,084	41,180	13,904	230,936	113,978	116,958	133,921	76,805	57,116	32,222	28,667	3,555	5,536	2,564	2,972	0	0	0
สำนักบริหารแรงงานต่างด้าว	86,060	68,931	17,129	0	0	0	54,065	40,468	13,597	0	0	0	0	0	0	31,995	28,463	3,532	0	0	0	0	0	0
สจก 1-10	371,640	194,264	177,376	1	1	0	1,019	712	307	230,936	113,978	116,958	133,921	76,805	57,116	227	204	23	5,536	2,564	2,972	0	0	0
สจก. 1 (สาทร)	3,698	1,789	1,909	0	0	0	403	321	82	902	441	461	2,189	921	1,268	46	42	4	158	64	94	0	0	0
สจก. 2 (ราษฎร์บูรณะ)	5,481	2,918	2,563	0	0	0	13	11	2	3,262	1,757	1,505	1,941	1,041	900	0	0	0	265	109	156	0	0	0
สจก. 3 (บางนา)	81,024	41,577	39,447	0	0	0	135	97	38	63,063	31,223	31,840	17,163	9,960	7,203	86	85	1	577	212	365	0	0	0
สจก. 4 (นวมินทร์)	60,448	32,288	28,160	0	0	0	41	32	9	39,394	19,666	19,728	20,946	12,554	8,392	3	3	0	64	33	31	0	0	0
สจก. 5 (มีนบุรี)	55,637	29,352	26,285	0	0	0	243	110	133	30,088	15,732	14,356	24,924	13,332	11,592	77	60	17	305	118	187	0	0	0
สจก. 6 (บางพลัด)	31,746	14,742	17,004	1	1	0	1	0	1	20,887	9,136	11,751	9,836	5,133	4,703	0	0	0	1,021	472	549	0	0	0
สจก. 7 (บรมราชชนนี)	40,166	20,280	19,886	0	0	0	7	6	1	24,329	12,180	12,149	15,013	7,652	7,361	1	1	0	816	441	375	0	0	0
สจก. 8 (ราชดำเนิน)	14,666	6,894	7,772	0	0	0	22	16	6	8,727	4,148	4,579	5,227	2,401	2,826	13	12	1	677	317	360	0	0	0

จังหวัด	รวมทั้งสิ้น			มาตรา 59												มาตรา 62			มาตรา 63			มาตรา 64		
				ตลอดชีพ			ทั่วไป			ตรวจสัญชาติ			นำเข้า ตาม MOU			ส่งเสริมการลงทุนและ กฎหมายอื่น			ชนกลุ่มน้อย			คนต่างด้าวที่เข้ามาทำงาน ในลักษณะไป-กลับ หรือ ตามฤดูกาล		
สจก. 9 (หลักสี่)	40,558	22,183	18,375	0	0	0	100	79	21	19,571	9,655	9,916	20,288	12,157	8,131	1	1	0	598	291	307	0	0	0
สจก. 10 (วิภาวดีรังสิต)	38,216	22,241	15,975	0	0	0	54	40	14	20,713	10,040	10,673	16,394	11,654	4,740	0	0	0	1,055	507	548	0	0	0
ปริมาณ	805,800	464,613	341,187	0	0	0	11,142	8,076	3,066	508,247	293,258	214,989	279,762	159,308	120,454	917	826	91	5,732	3,145	2,587	0	0	0
สมุทรปราการ	115,091	72,146	42,945	0	0	0	4,733	3,549	1,184	38,715	22,648	16,067	69,959	44,899	25,060	413	352	61	1,271	698	573	0	0	0
นนทบุรี	129,091	78,747	50,344	0	0	0	1,806	1,098	708	82,643	49,770	32,873	44,058	27,561	16,497	7	6	1	577	312	265	0	0	0
ปทุมธานี	225,914	132,860	93,054	0	0	0	2,399	1,753	646	175,521	104,008	71,513	46,264	25,922	20,342	378	364	14	1,352	813	539	0	0	0
นครปฐม	129,016	74,138	54,878	0	0	0	602	425	177	88,424	49,435	38,989	39,353	23,929	15,424	40	36	4	597	313	284	0	0	0
สมุทรสาคร	206,688	106,722	99,966	0	0	0	1,602	1,251	351	122,944	67,397	55,547	80,128	36,997	43,131	79	68	11	1,935	1,009	926	0	0	0
ภาคกลาง	442,693	265,185	177,508	0	0	0	14,026	9,946	4,080	203,520	121,241	82,279	207,219	120,125	87,094	10,014	9,303	711	6,893	3,970	2,923	1,021	600	421
พระนครศรีอยุธยา	18,501	11,519	6,982	0	0	0	899	716	183	1,267	804	463	14,094	7,985	6,109	1,813	1,741	72	428	273	155	0	0	0
อ่างทอง	1,620	1,041	579	0	0	0	67	45	22	982	612	370	501	327	174	29	28	1	41	29	12	0	0	0
ลพบุรี	10,078	6,053	4,025	0	0	0	137	98	39	704	386	318	9,117	5,457	3,660	78	78	0	42	34	8	0	0	0
สิงห์บุรี	1,807	1,114	693	0	0	0	74	61	13	1,389	856	533	272	144	128	40	39	1	32	14	18	0	0	0
ชัยนาท	575	407	168	0	0	0	43	28	15	173	117	56	343	254	89	0	0	0	16	8	8	0	0	0
สระบุรี	16,079	9,189	6,890	0	0	0	398	217	181	4,633	2,714	1,919	10,912	6,145	4,767	83	78	5	53	35	18	0	0	0
ชลบุรี	116,182	69,437	46,745	0	0	0	7,537	5,489	2,048	36,258	20,899	15,359	67,457	39,003	28,454	3,581	3,341	240	1,349	705	644	0	0	0
ระยอง	48,494	29,845	18,649	0	0	0	1,410	1,001	409	23,068	12,957	10,111	20,536	12,779	7,757	3,196	2,935	261	284	173	111	0	0	0
จันทบุรี	30,168	17,030	13,138	0	0	0	517	394	123	20,395	11,315	9,080	9,157	5,232	3,925	3	3	0	11	5	6	85	81	4
ตราด	6,402	3,701	2,701	0	0	0	260	179	81	3,538	1,981	1,557	1,666	966	700	2	1	1	854	520	334	82	54	28
ฉะเชิงเทรา	31,548	18,838	12,710	0	0	0	494	327	167	12,981	7,438	5,543	17,346	10,478	6,868	545	493	52	182	102	80	0	0	0
ปราจีนบุรี	12,513	7,594	4,919	0	0	0	303	166	137	2,078	1,204	874	9,631	5,758	3,873	461	447	14	40	19	21	0	0	0
นครนายก	8,321	4,339	3,982	0	0	0	9	9	0	2,305	1,323	982	6,007	3,007	3,000	0	0	0	0	0	0	0	0	0
สระแก้ว	2,313	1,218	1,095	0	0	0	205	140	65	520	263	257	732	348	384	2	2	0	1	0	1	853	465	388
ราชบุรี	25,461	13,736	11,725	0	0	0	260	140	120	14,857	7,657	7,200	8,798	5,043	3,755	60	59	1	1,486	837	649	0	0	0
กาญจนบุรี	12,393	5,921	6,472	0	0	0	232	134	98	2,701	1,453	1,248	7,797	3,355	4,442	0	0	0	1,662	979	683	1	0	1
สุพรรณบุรี	11,441	6,628	4,813	0	0	0	41	17	24	6,021	3,527	2,494	5,342	3,069	2,273	0	0	0	37	15	22	0	0	0
สมุทรสงคราม	13,663	8,258	5,405	0	0	0	35	13	22	12,362	7,557	4,805	1,213	648	565	0	0	0	53	40	13	0	0	0
เพชรบุรี	22,953	14,127	8,826	0	0	0	417	276	141	11,954	7,757	4,197	10,391	5,986	4,405	18	14	4	173	94	79	0	0	0
ประจวบคีรีขันธ์	52,181	35,190	16,991	0	0	0	688	496	192	45,334	30,421	14,913	5,907	4,141	1,766	103	44	59	149	88	61	0	0	0

จังหวัด	รวมทั้งสิ้น			มาตรา 59												มาตรา 62			มาตรา 63			มาตรา 64		
				ตลอดชีพ			ทั่วไป			ตรวจสัญชาติ			นำเข้า ตาม MOU			ส่งเสริมการลงทุนและ กฎหมายอื่น			ชนกลุ่มน้อย			คนต่างด้าวที่เข้ามาทำงาน ในลักษณะไป-กลับ หรือ ตามฤดูกาล		
ภาคเหนือ	202,864	104,471	98,393	3	1	2	7,567	4,567	3,000	129,710	65,399	64,311	20,899	10,660	10,239	1,158	909	249	43,444	22,889	20,555	83	46	37
เชียงใหม่	108,025	54,947	53,078	0	0	0	4,593	2,909	1,684	72,238	35,597	36,641	1,893	1,112	781	707	498	209	28,594	14,831	13,763	0	0	0
ลำพูน	14,915	7,941	6,974	0	0	0	290	226	64	12,251	6,313	5,938	169	104	65	392	362	30	1,813	936	877	0	0	0
ลำปาง	4,241	2,440	1,801	0	0	0	140	81	59	2,938	1,604	1,334	925	624	301	0	0	0	238	131	107	0	0	0
อุตรดิตถ์	521	313	208	0	0	0	56	33	23	154	88	66	282	175	107	0	0	0	29	17	12	0	0	0
แพร่	787	382	405	3	1	2	0	0	0	225	117	108	558	263	295	0	0	0	1	1	0	0	0	0
น่าน	514	248	266	0	0	0	42	23	19	81	30	51	382	190	192	0	0	0	9	5	4	0	0	0
พะเยา	897	430	467	0	0	0	84	51	33	561	275	286	146	62	84	0	0	0	106	42	64	0	0	0
เชียงราย	20,940	10,952	9,988	0	0	0	885	455	430	12,372	6,574	5,798	709	281	428	8	8	0	6,897	3,595	3,302	69	39	30
แม่ฮ่องสอน	5,433	3,083	2,350	0	0	0	286	144	142	0	0	0	0	0	0	1	0	1	5,146	2,939	2,207	0	0	0
นครสวรรค์	6,421	4,010	2,411	0	0	0	147	74	73	4,220	2,517	1,703	1,999	1,382	617	0	0	0	55	37	18	0	0	0
อุทัยธานี	1,291	714	577	0	0	0	120	79	41	1,022	555	467	108	59	49	0	0	0	41	21	20	0	0	0
กำแพงเพชร	2,213	1,370	843	0	0	0	82	43	39	940	552	388	1,140	741	399	0	0	0	51	34	17	0	0	0
ตาก	22,363	9,878	12,485	0	0	0	259	146	113	16,023	7,435	8,588	5,721	2,063	3,658	13	10	3	333	217	116	14	7	7
สุโขทัย	563	378	185	0	0	0	89	50	39	221	139	82	219	170	49	0	0	0	34	19	15	0	0	0
พิจิตร	214	96	118	0	0	0	104	26	78	66	48	18	35	19	16	0	0	0	9	3	6	0	0	0
เพชรบูรณ์	8,979	4,659	4,320	0	0	0	89	46	43	3,297	1,853	1,444	5,590	2,760	2,830	0	0	0	3	0	3	0	0	0
ภาคตะวันออกเฉียงเหนือ	50,740	24,870	25,870	1	1	0	3,272	2,040	1,232	16,593	7,964	8,629	28,317	13,492	14,825	445	417	28	556	284	272	1,556	672	884
นครราชสีมา	17,709	9,486	8,223	0	0	0	765	484	281	7,142	4,177	2,965	8,988	4,249	4,739	385	359	26	429	217	212	0	0	0
บุรีรัมย์	2,380	1,367	1,013	0	0	0	100	66	34	1,467	844	623	812	456	356	1	1	0	0	0	0	0	0	0
สุรินทร์	1,887	851	1,036	0	0	0	23	10	13	73	24	49	343	207	136	0	0	0	0	0	0	1,448	610	838
ศรีสะเกษ	1,258	538	720	1	1	0	124	78	46	766	281	485	257	115	142	0	0	0	2	1	1	108	62	46
อุบลราชธานี	3,358	1,451	1,907	0	0	0	265	189	76	1,121	335	786	1,971	926	1,045	1	1	0	0	0	0	0	0	0
ยโสธร	387	143	244	0	0	0	32	13	19	201	71	130	154	59	95	0	0	0	0	0	0	0	0	0
ชัยภูมิ	1,316	607	709	0	0	0	92	48	44	913	420	493	295	130	165	0	0	0	16	9	7	0	0	0
อำนาจเจริญ	214	77	137	0	0	0	21	11	10	82	24	58	101	35	66	0	0	0	10	7	3	0	0	0
บึงกาฬ	755	441	314	0	0	0	26	15	11	76	10	66	649	412	237	4	4	0	0	-	-	0	0	0
หนองบัวลำภู	447	221	226	0	0	0	25	16	9	121	32	89	298	173	125	0	0	0	3	0	3	0	0	0

จังหวัด	รวมทั้งสิ้น			มาตรา 59												มาตรา 62			มาตรา 63			มาตรา 64		
				ตลอดชีพ			ทั่วไป			ตรวจสัญชาติ			นำเข้า ตาม MOU			ส่งเสริมการลงทุนและ กฎหมายอื่น			ชนกลุ่มน้อย			คนต่างด้าวที่เข้ามาทำงาน ในลักษณะไป-กลับ หรือ ตามฤดูกาล		
ขอนแก่น	6,466	3,547	2,919	0	0	0	469	285	184	860	442	418	5,066	2,762	2,304	40	40	0	31	18	13	0	0	0
อุดรธานี	2,098	1,085	1,013	0	0	0	468	337	131	412	205	207	1,200	532	668	12	10	2	6	1	5	0	0	0
เลย	4,571	2,243	2,328	0	0	0	70	45	25	379	160	219	4,094	2,023	2,071	0	0	0	28	15	13	0	0	0
หนองคาย	1,372	617	755	0	0	0	38	21	17	68	27	41	1,266	569	697	0	0	0	0	0	0	0	0	0
มหาสารคาม	513	252	261	0	0	0	169	90	79	17	14	3	324	146	178	0	0	0	3	2	1	0	0	0
ร้อยเอ็ด	735	300	435	0	0	0	122	77	45	371	128	243	236	91	145	0	0	0	6	4	2	0	0	0
กาฬสินธุ์	730	245	485	0	0	0	91	59	32	394	147	247	242	36	206	0	0	0	3	3	0	0	0	0
สกลนคร	1,367	248	1,119	0	0	0	172	89	83	552	82	470	642	77	565	0	0	0	1	0	1	0	0	0
นครพนม	1,962	686	1,276	0	0	0	85	51	34	811	261	550	1,056	368	688	1	1	0	9	5	4	0	0	0
มุกดาหาร	1,215	465	750	0	0	0	115	56	59	767	280	487	323	126	197	1	1	0	9	2	7	0	0	0
ภาคใต้	374,146	227,349	146,797	236	125	111	15,894	10,714	5,180	298,936	180,028	118,908	56,951	35,328	21,623	654	514	140	1,456	627	829	19	13	6
นครศรีธรรมราช	15,024	9,593	5,431	236	125	111	75	36	39	9,545	6,044	3,501	5,166	3,386	1,780	2	2	0	0	0	0	0	0	0
กระบี่	15,902	9,796	6,106	0	0	0	446	302	144	12,796	7,729	5,067	2,632	1,741	891	16	16	0	12	8	4	0	0	0
พังงา	20,855	12,921	7,934	0	0	0	560	360	200	19,156	11,755	7,401	1,090	768	322	23	18	5	26	20	6	0	0	0
ภูเก็ต	72,425	42,899	29,526	0	0	0	8,450	5,670	2,780	60,082	34,475	25,607	3,075	2,317	758	299	210	89	519	227	292	0	0	0
สุราษฎร์ธานี	115,344	69,426	45,918	0	0	0	4,709	3,322	1,387	100,319	59,646	40,673	10,134	6,324	3,810	136	110	26	46	24	22	0	0	0
ระนอง	31,301	17,661	13,640	0	0	0	97	74	23	30,808	17,394	13,414	27	17	10	0	0	0	350	163	187	19	13	6
ชุมพร	35,451	22,303	13,148	0	0	0	105	61	44	31,977	20,282	11,695	3,297	1,907	1,390	12	10	2	60	43	17	0	0	0
สงขลา	37,142	21,386	15,756	0	0	0	980	605	375	12,599	7,511	5,088	23,101	13,060	10,041	151	133	18	311	77	234	0	0	0
สตูล	3,907	2,923	984	0	0	0	3	2	1	2,372	1,896	476	1,532	1,025	507	0	0	0	0	0	0	0	0	0
ตรัง	10,861	6,821	4,040	0	0	0	152	87	65	6,111	3,956	2,155	4,517	2,720	1,797	11	11	0	70	47	23	0	0	0
พัทลุง	1,013	631	382	0	0	0	67	37	30	520	321	199	420	271	149	0	0	0	6	2	4	0	0	0
ปัตตานี	12,125	9,341	2,784	0	0	0	105	76	29	10,223	7,542	2,681	1,795	1,722	73	0	0	0	2	1	1	0	0	0
ยะลา	1,075	651	424	0	0	0	57	33	24	881	549	332	89	56	33	1	1	0	47	12	35	0	0	0
นราธิวาส	1,721	997	724	0	0	0	88	49	39	1,547	928	619	76	14	62	3	3	0	7	3	4	0	0	0

หมายเหตุ คนต่างด้าวประเภทตลอดชีพ , ทั่วไป , ส่งเสริมการลงทุน , ชนกลุ่มน้อย , มาตรา 14 ข้อมูลจากสำนักงานแรงงานต่างด้าว
คนต่างด้าวประเภทตรวจสัญชาติ และนำเข้าตาม MOU ข้อมูลจากกองยุทธศาสตร์และแผนงาน

ตารางที่ 5.5 จำนวนคนต่างด้าวมาตรา 59 (ตรวจสัญชาติ) ที่ได้รับอนุญาตทำงานคงเหลืออยู่ในประเทศไทย

จำแนกตามประเภทกิจการ ทั่วประเทศ

ณ เดือนมิถุนายน 2561

ลำดับที่	ประเภทกิจการ	นายจ้าง	รวม	เมียนมา			ลาว			กัมพูชา		
				รวม	ชาย	หญิง	รวม	ชาย	หญิง	รวม	ชาย	หญิง
	รวม	362,509	1,387,942	1,120,003	637,265	482,738	95,772	48,582	47,190	172,167	96,021	76,146
1	ประมง	4,363	34,517	29,679	29,168	511	970	827	143	3,868	3,470	398
2	เกษตรและปศุสัตว์	46,864	178,871	149,624	87,213	62,411	14,941	8,135	6,806	14,306	8,091	6,215
3	กิจการก่อสร้าง	42,073	243,614	184,273	110,003	74,270	9,786	5,507	4,279	49,555	28,244	21,311
4	ต่อเนื่องประมงทะเล	4,624	38,087	34,979	16,347	18,632	458	220	238	2,650	1,060	1,590
5	กิจการต่อเนื่องการเกษตร	16,374	107,331	95,685	57,944	37,741	3,553	1,984	1,569	8,093	4,461	3,632
6	ต่อเนื่องปศุสัตว์	4,447	20,734	16,633	9,725	6,908	1,162	669	493	2,939	1,900	1,039
7	กิจการรีไซเคิล รับซื้อของเก่า คัดแยกขยะ คัดแยกของเก่า	5,795	26,678	19,091	11,226	7,865	1,846	911	935	5,741	3,156	2,585
8	เหมืองแร่/เหมืองหิน	382	1,520	1,381	931	450	37	24	13	102	61	41
9	ผลิตหรือจำหน่ายผลิตภัณฑ์เกี่ยวกับโลหะ	8,690	41,459	34,565	23,770	10,795	2,238	1,373	865	4,656	2,712	1,944
10	ผลิตหรือจำหน่ายอาหารและเครื่องดื่ม	65,154	109,614	86,161	43,363	42,798	12,395	4,885	7,510	11,058	5,356	5,702
11	ผลิตหรือจำหน่ายผลิตภัณฑ์จากดิน	1,139	5,989	5,125	2,963	2,162	316	142	174	548	307	241
12	ผลิตหรือจำหน่ายวัสดุก่อสร้าง	6,753	31,086	22,370	14,890	7,480	2,376	1,311	1,065	6,340	3,597	2,743
13	แปรรูปหิน	477	2,503	1,588	965	623	205	108	97	710	437	273
14	ผลิตหรือจำหน่ายเสื้อผ้าสำเร็จรูป เครื่องแต่งกาย สิ่งทอ เครื่องประดับ ชิ้นส่วนรองเท้า	15,546	72,538	59,639	28,474	31,165	6,167	3,707	2,460	6,732	3,508	3,224
15	ผลิตหรือจำหน่ายผลิตภัณฑ์พลาสติก เคมีภัณฑ์ ผลิตปุ๋ย ของเด็กเล่น	12,171	51,114	43,131	25,497	17,634	3,050	1,334	1,716	4,933	2,861	2,072
16	ผลิตหรือจำหน่ายผลิตภัณฑ์กระดาษ	2,257	13,525	10,754	6,625	4,129	1,083	668	415	1,688	1,030	658
17	ผลิตหรือจำหน่ายผลิตภัณฑ์อิเล็กทรอนิกส์ ไฟฟ้า แบตเตอรี่ และยานยนต์	3,691	20,627	16,878	10,778	6,100	1,111	585	526	2,638	1,477	1,161
18	ขนถ่ายสินค้าทางบก น้ำ คลังสินค้า	2,371	9,298	6,910	4,653	2,257	552	317	235	1,836	1,335	501
19	ค้าส่ง ค้าปลีก แผงลอยในตลาดและร้านค้าทั่วไป	24,833	73,542	56,338	31,625	24,713	7,053	3,514	3,539	10,151	5,863	4,288
20	อู่ซ่อมรถ ล้าง อัดฉีด	4,255	15,351	10,727	6,806	3,921	1,935	797	1,138	2,689	1,380	1,309
21	สถานีบริการน้ำมัน แก๊ส เชื้อเพลิง	2,592	12,253	8,889	5,904	2,985	1,286	803	483	2,078	1,235	843
22	สถานศึกษา มุลนิธิ สมาคม สถานพยาบาล	1,161	4,391	3,238	1,406	1,832	521	260	261	632	324	308
23	การให้บริการต่างๆ ยกเว้นกิจการรับเหมาแรงงาน	34,263	172,009	136,038	80,250	55,788	12,799	8,153	4,646	23,172	12,516	10,656
24	แปรรูปสัตว์น้ำ	1,415	31,386	30,393	13,092	17,301	222	76	146	771	272	499
25	ผู้รับใช้ในบ้าน	50,819	69,905	55,914	13,647	42,267	9,710	2,272	7,438	4,281	1,368	2,913

ตารางที่ 5.6 จำนวนคนต่างด้าวมาตรา 59 (นำเข้า) ที่ได้รับอนุญาตทำงานคงเหลืออยู่ในประเทศไทย

จำแนกตามประเภทกิจการ ทั่วราชอาณาจักร

ณ เดือนมิถุนายน 2561

ลำดับที่	ประเภทกิจการ	นายจ้าง	รวม	เมียนมา			ลาว			กัมพูชา		
				รวม	ชาย	หญิง	รวม	ชาย	หญิง	รวม	ชาย	หญิง
	รวม	84,683	727,069	356,407	213,036	143,371	117,044	55,643	61,401	253,618	147,039	106,579
1	ประมง	753	5,787	526	509	17	234	211	23	5,027	4,925	102
2	เกษตรและปศุสัตว์	8,306	34,102	9,378	5,717	3,661	14,768	8,445	6,323	9,956	5,862	4,094
3	กิจการก่อสร้าง	10,087	121,628	52,354	40,811	11,543	10,347	6,024	4,323	58,927	35,169	23,758
4	ต่อเนื่องประมงทะเล	488	20,495	16,988	7,115	9,873	349	199	150	3,158	1,502	1,656
5	กิจการต่อเนื่องการเกษตร	4,325	106,005	57,385	32,594	24,791	8,611	4,636	3,975	40,009	22,328	17,681
6	ต่อเนื่องปศุสัตว์	1,755	34,176	23,094	11,515	11,579	1,907	998	909	9,175	5,179	3,996
7	กิจการรีไซเคิล รับผิดชอบต่อเก่า คัดแยกขยะ คัดแยกของเก่า	1,434	13,474	6,191	4,423	1,768	2,292	1,244	1,048	4,991	2,940	2,051
8	เหมืองแร่/เหมืองหิน	78	402	230	165	65	70	56	14	102	80	22
9	ผลิตหรือจำหน่ายผลิตภัณฑ์เกี่ยวกับโลหะ	2,207	25,382	11,829	8,440	3,389	3,774	2,429	1,345	9,779	6,452	3,327
10	ผลิตหรือจำหน่ายอาหารและเครื่องดื่ม	11,872	52,919	15,554	7,863	7,691	23,257	9,321	13,936	14,108	7,296	6,812
11	ผลิตหรือจำหน่ายผลิตภัณฑ์จากดิน	189	1,847	990	779	211	367	176	191	490	258	232
12	ผลิตหรือจำหน่ายวัสดุก่อสร้าง	1,547	13,451	5,925	4,498	1,427	2,678	1,642	1,036	4,848	3,108	1,740
13	แปรรูปหิน	137	1,483	763	532	231	182	99	83	538	335	203
14	ผลิตหรือจำหน่ายเสื้อผ้าสำเร็จรูป เครื่องแต่งกาย สิ่งทอ เครื่องประดับ ชิ้นส่วนรองเท้า	5,245	47,859	31,600	16,874	14,726	6,188	2,601	3,587	10,071	5,043	5,028
15	ผลิตหรือจำหน่ายผลิตภัณฑ์พลาสติก เคมีภัณฑ์ ผลิตปุ๋ย ของเด็กเล่น	2,862	41,680	25,023	15,925	9,098	3,857	2,142	1,715	12,800	7,149	5,651
16	ผลิตหรือจำหน่ายผลิตภัณฑ์กระดาษ	826	7,049	3,826	2,728	1,098	967	511	456	2,256	1,311	945
17	ผลิตหรือจำหน่ายผลิตภัณฑ์อิเล็กทรอนิกส์ ไฟฟ้า แบตเตอรี่ และยานยนต์	1,713	32,463	21,208	12,592	8,616	1,890	1,141	749	9,365	5,860	3,505
18	ขนถ่ายสินค้าทางบก น้ำ คลังสินค้า	560	4,900	2,662	2,017	645	430	321	109	1,808	1,220	588
19	ค้าส่ง ค้าปลีก แผงลอยในตลาดและร้านค้าทั่วไป	6,556	20,150	5,587	3,668	1,919	7,605	3,639	3,966	6,958	3,795	3,163
20	อยู่ซ่อมรถ ล้าง อัดฉีด	1,146	6,909	2,214	1,579	635	2,465	1,533	932	2,230	1,439	791
21	สถานบริการน้ำมัน แก๊ส เชื้อเพลิง	865	5,445	1,905	1,273	632	1,979	1,148	831	1,561	971	590
22	สถานศึกษา มูลนิธิ สมาคม สถานพยาบาล	334	1,171	499	268	231	308	117	191	364	226	138
23	การให้บริการต่างๆ ยกเว้นกิจการรับเหมาแรงงาน	10,549	88,676	35,148	21,416	13,732	11,458	5,079	6,379	42,070	23,278	18,792
24	แปรรูปสัตว์น้ำ	330	23,211	22,094	8,108	13,986	212	108	104	905	544	361
25	ผู้รับใช้ในบ้าน	10,519	16,405	3,434	1,627	1,807	10,849	1,823	9,026	2,122	769	1,353

ตารางที่ 6.1 การรับเรื่องร้องทุกข์และช่วยเหลือคนหางาน ในประเทศและต่างประเทศ ตามพร.จัดหางานฯ พ.ศ.2528 จำแนกตามจังหวัด

ตำรวจอาชญากร

ไตรมาสที่ 3 ประจำปีงบประมาณ 2561 (เมษายน - มิถุนายน 2561)

จังหวัด	รวมรับเรื่องร้องทุกข์				รวมการช่วยเหลือคนหางาน				จัดหางานในประเทศ								จัดหางานต่างประเทศ								
									รับเรื่องร้องทุกข์				การช่วยเหลือคนหางาน				รับเรื่องร้องทุกข์				การช่วยเหลือคนหางาน				
	จำนวนคนร้องทุกข์		ค่าเสียหาย		จำนวนคนที่ได้รับการช่วยเหลือ		ได้รับเงินคืน		จำนวนคนร้องทุกข์		ค่าเสียหาย		จำนวนคนที่ได้รับการช่วยเหลือ		ได้รับเงินคืน		จำนวนคนร้องทุกข์		ค่าเสียหาย		จำนวนคนที่ได้รับการช่วยเหลือ		ได้รับเงินคืน		
	รวม	ชาย	หญิง	บาท	รวม	ชาย	หญิง	บาท	รวม	ชาย	หญิง	บาท	รวม	ชาย	หญิง	บาท	รวม	ชาย	หญิง	บาท	รวม	ชาย	หญิง	บาท	
ตำรวจอาชญากร	212	120	92	13,860,685	251	161	90	509,000	0	0	0	0	0	0	0	0	0	212	120	92	13,860,685	251	161	90	509,000
กรุงเทพมหานคร	37	18	19	1,917,610	73	58	15	480,000	0	0	0	0	0	0	0	0	0	37	18	19	1,917,610	73	58	15	480,000
ภูมิภาค	175	102	73	11,943,075	178	103	75	29,000	0	0	0	0	0	0	0	0	0	175	102	73	11,943,075	178	103	75	29,000
ปริมณฑล	0	0	0	0	0	0	0	0	0	0	0	0	0	0	0	0	0	0	0	0	0	0	0	0	0
ภาคกลาง	13	12	1	213,000	13	12	1	0	0	0	0	0	0	0	0	0	0	13	12	1	213,000	13	12	1	0
ภาคเหนือ	49	30	19	3,637,865	52	31	21	0	0	0	0	0	0	0	0	0	0	49	30	19	3,637,865	52	31	21	0
ภาคตะวันออกเฉียงเหนือ	113	60	53	8,092,210	113	60	53	29,000	0	0	0	0	0	0	0	0	0	113	60	53	8,092,210	113	60	53	29,000
ภาคใต้	0	0	0	0	0	0	0	0	0	0	0	0	0	0	0	0	0	0	0	0	0	0	0	0	0
กรุงเทพมหานคร	37	18	19	1,917,610	73	58	15	480,000	0	0	0	0	0	0	0	0	0	37	18	19	1,917,610	73	58	15	480,000
กองทะเบียนจัดหางานกลางฯ	36	17	19	1,905,610	72	57	15	468,000	0	0	0	0	0	0	0	0	0	36	17	19	1,905,610	72	57	15	468,000
สจก.1-10	1	1	0	12,000	1	1	0	12,000	0	0	0	0	0	0	0	0	0	1	1	0	12,000	1	1	0	12,000
สจก. 1 (สาทร)	0	0	0	0	0	0	0	0	0	0	0	0	0	0	0	0	0	0	0	0	0	0	0	0	0
สจก. 2 (ราชบุรีบูรณะ)	0	0	0	0	0	0	0	0	0	0	0	0	0	0	0	0	0	0	0	0	0	0	0	0	0
สจก. 3 (บางนา)	1	1	0	12,000	1	1	0	12,000	0	0	0	0	0	0	0	0	0	1	1	0	12,000	1	1	0	12,000
สจก. 4 (นวมินทร์)	0	0	0	0	0	0	0	0	0	0	0	0	0	0	0	0	0	0	0	0	0	0	0	0	0
สจก. 5 (มีนบุรี)	0	0	0	0	0	0	0	0	0	0	0	0	0	0	0	0	0	0	0	0	0	0	0	0	0
สจก. 6 (บางพลัด)	0	0	0	0	0	0	0	0	0	0	0	0	0	0	0	0	0	0	0	0	0	0	0	0	0
สจก. 7 (บรมราชชนนี)	0	0	0	0	0	0	0	0	0	0	0	0	0	0	0	0	0	0	0	0	0	0	0	0	0
สจก. 8 (ราชดำเนิน)	0	0	0	0	0	0	0	0	0	0	0	0	0	0	0	0	0	0	0	0	0	0	0	0	0
สจก. 9 (หลักสี่)	0	0	0	0	0	0	0	0	0	0	0	0	0	0	0	0	0	0	0	0	0	0	0	0	0
สจก. 10 (วิภาวดีรังสิต)	0	0	0	0	0	0	0	0	0	0	0	0	0	0	0	0	0	0	0	0	0	0	0	0	0
ปริมณฑล	0	0	0	0	0	0	0	0	0	0	0	0	0	0	0	0	0	0	0	0	0	0	0	0	0
สมุทรปราการ	0	0	0	0	0	0	0	0	0	0	0	0	0	0	0	0	0	0	0	0	0	0	0	0	0
นนทบุรี	0	0	0	0	0	0	0	0	0	0	0	0	0	0	0	0	0	0	0	0	0	0	0	0	0

จังหวัด	รวมรับเรื่องร้องทุกข์				รวมการช่วยเหลือคนหางาน				จัดหางานในประเทศ								จัดหางานต่างประเทศ												
									รับเรื่องร้องทุกข์				การช่วยเหลือคนหางาน				รับเรื่องร้องทุกข์				การช่วยเหลือคนหางาน								
	จำนวนคนร้องทุกข์		ค่าเสียหาย		จำนวนคนที่ได้รับการช่วยเหลือ		ได้รับเงินคืน		จำนวนคนร้องทุกข์		ค่าเสียหาย		จำนวนคนที่ได้รับการช่วยเหลือ		ได้รับเงินคืน		จำนวนคนร้องทุกข์		ค่าเสียหาย		จำนวนคนที่ได้รับการช่วยเหลือ		ได้รับเงินคืน						
	รวม	ชาย	หญิง	บาท	รวม	ชาย	หญิง	บาท	รวม	ชาย	หญิง	บาท	รวม	ชาย	หญิง	บาท	รวม	ชาย	หญิง	บาท	รวม	ชาย	หญิง	บาท					
ปทุมธานี	0	0	0	0	0	0	0	0	0	0	0	0	0	0	0	0	0	0	0	0	0	0	0	0	0	0	0	0	
นครปฐม	0	0	0	0	0	0	0	0	0	0	0	0	0	0	0	0	0	0	0	0	0	0	0	0	0	0	0	0	
สมุทรสาคร	0	0	0	0	0	0	0	0	0	0	0	0	0	0	0	0	0	0	0	0	0	0	0	0	0	0	0	0	
ภาคกลาง	13	12	1	213,000	13	12	1	0	0	0	0	0	0	0	0	0	0	13	12	1	213,000	13	12	1	0	0	0	0	0
พระนครศรีอยุธยา	12	11	1	148,000	12	11	1	0	0	0	0	0	0	0	0	0	0	12	11	1	148,000	12	11	1	0	0	0	0	0
อ่างทอง	0	0	0	0	0	0	0	0	0	0	0	0	0	0	0	0	0	0	0	0	0	0	0	0	0	0	0	0	
ลพบุรี	0	0	0	0	0	0	0	0	0	0	0	0	0	0	0	0	0	0	0	0	0	0	0	0	0	0	0	0	
สิงห์บุรี	0	0	0	0	0	0	0	0	0	0	0	0	0	0	0	0	0	0	0	0	0	0	0	0	0	0	0	0	
ชัยนาท	0	0	0	0	0	0	0	0	0	0	0	0	0	0	0	0	0	0	0	0	0	0	0	0	0	0	0	0	
สระบุรี	0	0	0	0	0	0	0	0	0	0	0	0	0	0	0	0	0	0	0	0	0	0	0	0	0	0	0	0	
ชลบุรี	0	0	0	0	0	0	0	0	0	0	0	0	0	0	0	0	0	0	0	0	0	0	0	0	0	0	0	0	
ระยอง	1	1	0	65,000	1	1	0	0	0	0	0	0	0	0	0	0	0	1	1	0	65,000	1	1	0	0	0	0	0	0
จันทบุรี	0	0	0	0	0	0	0	0	0	0	0	0	0	0	0	0	0	0	0	0	0	0	0	0	0	0	0	0	
ตราด	0	0	0	0	0	0	0	0	0	0	0	0	0	0	0	0	0	0	0	0	0	0	0	0	0	0	0	0	
ฉะเชิงเทรา	0	0	0	0	0	0	0	0	0	0	0	0	0	0	0	0	0	0	0	0	0	0	0	0	0	0	0	0	
ปราจีนบุรี	0	0	0	0	0	0	0	0	0	0	0	0	0	0	0	0	0	0	0	0	0	0	0	0	0	0	0	0	
นครนายก	0	0	0	0	0	0	0	0	0	0	0	0	0	0	0	0	0	0	0	0	0	0	0	0	0	0	0	0	
สระแก้ว	0	0	0	0	0	0	0	0	0	0	0	0	0	0	0	0	0	0	0	0	0	0	0	0	0	0	0	0	
ราชบุรี	0	0	0	0	0	0	0	0	0	0	0	0	0	0	0	0	0	0	0	0	0	0	0	0	0	0	0	0	
กาญจนบุรี	0	0	0	0	0	0	0	0	0	0	0	0	0	0	0	0	0	0	0	0	0	0	0	0	0	0	0	0	
สุพรรณบุรี	0	0	0	0	0	0	0	0	0	0	0	0	0	0	0	0	0	0	0	0	0	0	0	0	0	0	0	0	
สมุทรสงคราม	0	0	0	0	0	0	0	0	0	0	0	0	0	0	0	0	0	0	0	0	0	0	0	0	0	0	0	0	
เพชรบุรี	0	0	0	0	0	0	0	0	0	0	0	0	0	0	0	0	0	0	0	0	0	0	0	0	0	0	0	0	
ประจวบคีรีขันธ์	0	0	0	0	0	0	0	0	0	0	0	0	0	0	0	0	0	0	0	0	0	0	0	0	0	0	0	0	
ภาคเหนือ	49	30	19	3,637,865	52	31	21	0	0	0	0	0	0	0	0	0	0	49	30	19	3,637,865	52	31	21	0	0	0	0	0
เชียงใหม่	0	0	0	0	0	0	0	0	0	0	0	0	0	0	0	0	0	0	0	0	0	0	0	0	0	0	0	0	
ลำพูน	0	0	0	0	0	0	0	0	0	0	0	0	0	0	0	0	0	0	0	0	0	0	0	0	0	0	0	0	
ลำปาง	5	3	2	1,608,865	5	3	2	0	0	0	0	0	0	0	0	0	0	5	3	2	1,608,865	5	3	2	0	0	0	0	0
อุตรดิตถ์	31	19	12	1,655,000	31	19	12	0	0	0	0	0	0	0	0	0	0	31	19	12	1,655,000	31	19	12	0	0	0	0	0

จังหวัด	รวมรับเรื่องร้องทุกข์				รวมการช่วยเหลือคนหางาน				จัดหางานในประเทศ								จัดหางานต่างประเทศ							
									รับเรื่องร้องทุกข์				การช่วยเหลือคนหางาน				รับเรื่องร้องทุกข์				การช่วยเหลือคนหางาน			
	จำนวนคนร้องทุกข์		ค่าเสียหาย		จำนวนคนที่ได้รับการช่วยเหลือ		ได้รับเงินคืน		จำนวนคนร้องทุกข์		ค่าเสียหาย		จำนวนคนที่ได้รับการช่วยเหลือ		ได้รับเงินคืน		จำนวนคนร้องทุกข์		ค่าเสียหาย		จำนวนคนที่ได้รับการช่วยเหลือ		ได้รับเงินคืน	
	รวม	ชาย	หญิง	บาท	รวม	ชาย	หญิง	บาท	รวม	ชาย	หญิง	บาท	รวม	ชาย	หญิง	บาท	รวม	ชาย	หญิง	บาท	รวม	ชาย	หญิง	บาท
แพร่	0	0	0	0	0	0	0	0	0	0	0	0	0	0	0	0	0	0	0	0	0	0	0	0
น่าน	0	0	0	0	0	0	0	0	0	0	0	0	0	0	0	0	0	0	0	0	0	0	0	0
พะเยา	0	0	0	0	0	0	0	0	0	0	0	0	0	0	0	0	0	0	0	0	0	0	0	0
เชียงราย	5	3	2	120,000	5	3	2	0	0	0	0	0	0	0	0	0	5	3	2	120,000	5	3	2	0
แม่ฮ่องสอน	0	0	0	0	0	0	0	0	0	0	0	0	0	0	0	0	0	0	0	0	0	0	0	0
นครสวรรค์	1	1	0	10,000	1	1	0	0	0	0	0	0	0	0	0	0	1	1	0	10,000	1	1	0	0
อุทัยธานี	0	0	0	0	0	0	0	0	0	0	0	0	0	0	0	0	0	0	0	0	0	0	0	0
กำแพงเพชร	0	0	0	0	0	0	0	0	0	0	0	0	0	0	0	0	0	0	0	0	0	0	0	0
ตาก	1	0	1	44,000	1	0	1	0	0	0	0	0	0	0	0	0	1	0	1	44,000	1	0	1	0
สุโขทัย	0	0	0	0	5	2	3	0	0	0	0	0	0	0	0	0	0	0	0	0	5	2	3	0
พิษณุโลก	6	4	2	200,000	4	3	1	0	0	0	0	0	0	0	0	0	6	4	2	200,000	4	3	1	0
พิจิตร	0	0	0	0	0	0	0	0	0	0	0	0	0	0	0	0	0	0	0	0	0	0	0	0
เพชรบูรณ์	0	0	0	0	0	0	0	0	0	0	0	0	0	0	0	0	0	0	0	0	0	0	0	0
ภาคตะวันออกเฉียงเหนือ	113	60	53	8,092,210	113	60	53	29,000	0	0	0	0	0	0	0	0	113	60	53	8,092,210	113	60	53	29,000
นครราชสีมา	27	15	12	2,940,895	27	15	12	0	0	0	0	0	0	0	0	0	27	15	12	2,940,895	27	15	12	0
บุรีรัมย์	17	11	6	1,584,475	17	11	6	0	0	0	0	0	0	0	0	0	17	11	6	1,584,475	17	11	6	0
สุรินทร์	0	0	0	0	0	0	0	0	0	0	0	0	0	0	0	0	0	0	0	0	0	0	0	0
ศรีสะเกษ	0	0	0	0	0	0	0	0	0	0	0	0	0	0	0	0	0	0	0	0	0	0	0	0
อุบลราชธานี	0	0	0	0	0	0	0	0	0	0	0	0	0	0	0	0	0	0	0	0	0	0	0	0
ยโสธร	0	0	0	0	0	0	0	0	0	0	0	0	0	0	0	0	0	0	0	0	0	0	0	0
ชัยภูมิ	14	6	8	1,112,840	14	6	8	0	0	0	0	0	0	0	0	0	14	6	8	1,112,840	14	6	8	0
อำนาจเจริญ	0	0	0	0	0	0	0	0	0	0	0	0	0	0	0	0	0	0	0	0	0	0	0	0
บึงกาฬ	5	1	4	75,000	5	1	4	0	0	0	0	0	0	0	0	0	5	1	4	75,000	5	1	4	0
หนองบัวลำภู	4	2	2	248,500	4	2	2	29,000	0	0	0	0	0	0	0	0	4	2	2	248,500	4	2	2	29,000
ขอนแก่น	17	8	9	1,080,500	17	8	9	0	0	0	0	0	0	0	0	0	17	8	9	1,080,500	17	8	9	0
อุดรธานี	2	1	1	120,000	2	1	1	0	0	0	0	0	0	0	0	0	2	1	1	120,000	2	1	1	0
เลย	0	0	0	0	0	0	0	0	0	0	0	0	0	0	0	0	0	0	0	0	0	0	0	0
หนองคาย	0	0	0	0	0	0	0	0	0	0	0	0	0	0	0	0	0	0	0	0	0	0	0	0
มหาสารคาม	0	0	0	0	0	0	0	0	0	0	0	0	0	0	0	0	0	0	0	0	0	0	0	0

จังหวัด	รวมรับเรื่องร้องทุกข์				รวมการช่วยเหลือคนหางาน				จัดหางานในประเทศ								จัดหางานต่างประเทศ							
									รับเรื่องร้องทุกข์				การช่วยเหลือคนหางาน				รับเรื่องร้องทุกข์				การช่วยเหลือคนหางาน			
	จำนวนคนร้องทุกข์		ค่าเสียหาย		จำนวนคนที่ได้รับการช่วยเหลือ		ได้รับเงินคืน		จำนวนคนร้องทุกข์		ค่าเสียหาย		จำนวนคนที่ได้รับการช่วยเหลือ		ได้รับเงินคืน		จำนวนคนร้องทุกข์		ค่าเสียหาย		จำนวนคนที่ได้รับการช่วยเหลือ		ได้รับเงินคืน	
	รวม	ชาย	หญิง	บาท	รวม	ชาย	หญิง	บาท	รวม	ชาย	หญิง	บาท	รวม	ชาย	หญิง	บาท	รวม	ชาย	หญิง	บาท	รวม	ชาย	หญิง	บาท
ร้อยเอ็ด	1	1	0	40,000	1	1	0	0	0	0	0	0	0	0	0	0	1	1	0	40,000	1	1	0	0
กาฬสินธุ์	0	0	0	0	0	0	0	0	0	0	0	0	0	0	0	0	0	0	0	0	0	0	0	0
สกลนคร	6	2	4	314,000	6	2	4	0	0	0	0	0	0	0	0	0	6	2	4	314,000	6	2	4	0
นครพนม	20	13	7	576,000	20	13	7	0	0	0	0	0	0	0	0	0	20	13	7	576,000	20	13	7	0
มุกดาหาร	0	0	0	0	0	0	0	0	0	0	0	0	0	0	0	0	0	0	0	0	0	0	0	0
ภาคใต้	0	0	0	0	0	0	0	0	0	0	0	0	0	0	0	0	0	0	0	0	0	0	0	0
นครศรีธรรมราช	0	0	0	0	0	0	0	0	0	0	0	0	0	0	0	0	0	0	0	0	0	0	0	0
กระบี่	0	0	0	0	0	0	0	0	0	0	0	0	0	0	0	0	0	0	0	0	0	0	0	0
พังงา	0	0	0	0	0	0	0	0	0	0	0	0	0	0	0	0	0	0	0	0	0	0	0	0
ภูเก็ต	0	0	0	0	0	0	0	0	0	0	0	0	0	0	0	0	0	0	0	0	0	0	0	0
สุราษฎร์ธานี	0	0	0	0	0	0	0	0	0	0	0	0	0	0	0	0	0	0	0	0	0	0	0	0
ระนอง	0	0	0	0	0	0	0	0	0	0	0	0	0	0	0	0	0	0	0	0	0	0	0	0
ชุมพร	0	0	0	0	0	0	0	0	0	0	0	0	0	0	0	0	0	0	0	0	0	0	0	0
สงขลา	0	0	0	0	0	0	0	0	0	0	0	0	0	0	0	0	0	0	0	0	0	0	0	0
สตูล	0	0	0	0	0	0	0	0	0	0	0	0	0	0	0	0	0	0	0	0	0	0	0	0
ตรัง	0	0	0	0	0	0	0	0	0	0	0	0	0	0	0	0	0	0	0	0	0	0	0	0
พัทลุง	0	0	0	0	0	0	0	0	0	0	0	0	0	0	0	0	0	0	0	0	0	0	0	0
ปัตตานี	0	0	0	0	0	0	0	0	0	0	0	0	0	0	0	0	0	0	0	0	0	0	0	0
ยะลา	0	0	0	0	0	0	0	0	0	0	0	0	0	0	0	0	0	0	0	0	0	0	0	0
นราธิวาส	0	0	0	0	0	0	0	0	0	0	0	0	0	0	0	0	0	0	0	0	0	0	0	0

ตารางที่ 6.2 การรับเรื่องร้องทุกข์และช่วยเหลือคนหางาน ตามพรบ.จัดหางานฯ พ.ศ.2528 จำแนกตามกรณีบริษัทจัดหางาน กรณีสาย / นายหน้าเถื่อน และตามจังหวัด

ทั่วราชอาณาจักร

ไตรมาสที่ 3 ประจำปีงบประมาณ 2561 (เมษายน - มิถุนายน 2561)

จังหวัด	รวมรับเรื่องร้องทุกข์				รวมการช่วยเหลือคนหางาน				กรณีบริษัทจัดหางาน								กรณีสาย / นายหน้าเถื่อน						
									รับเรื่องร้องทุกข์				การช่วยเหลือคนหางาน				รับเรื่องร้องทุกข์				การช่วยเหลือคนหางาน		
	จำนวนคนร้องทุกข์			ค่าเสียหาย	จำนวนคนที่ได้รับการช่วยเหลือ			ได้รับเงินคืน	จำนวนคนร้องทุกข์			ค่าเสียหาย	จำนวนคนที่ได้รับการช่วยเหลือ			ได้รับเงินคืน	จำนวนคนร้องทุกข์		ค่าเสียหาย	จำนวนคนที่ได้รับการช่วยเหลือ			
	รวม	ชาย	หญิง	บาท	รวม	ชาย	หญิง	บาท	รวม	ชาย	หญิง	บาท	รวม	ชาย	หญิง	บาท	รวม	ชาย	หญิง	บาท	รวม	ชาย	หญิง
ทั่วราชอาณาจักร	212	120	92	13,860,685	251	161	90	509,000	6	2	4	156,000	42	42	0	509,000	206	118	88	13,704,685	209	119	90
กรุงเทพมหานคร	37	18	19	1,917,610	73	58	15	480,000	5	1	4	126,000	41	41	0	480,000	32	17	15	1,791,610	32	17	15
ภูมิภาค	175	102	73	11,943,075	178	103	75	29,000	1	1	0	30,000	1	1	0	29,000	174	101	73	11,913,075	177	102	75
ปริมณฑล	0	0	0	0	0	0	0	0	0	0	0	0	0	0	0	0	0	0	0	0	0	0	0
ภาคกลาง	13	12	1	213,000	13	12	1	0	0	0	0	0	0	0	0	0	13	12	1	213,000	13	12	1
ภาคเหนือ	49	30	19	3,637,865	52	31	21	0	0	0	0	0	0	0	0	0	49	30	19	3,637,865	52	31	21
ภาคตะวันออกเฉียงเหนือ	113	60	53	8,092,210	113	60	53	29,000	1	1	0	30,000	1	1	0	29,000	112	59	53	8,062,210	112	59	53
ภาคใต้	0	0	0	0	0	0	0	0	0	0	0	0	0	0	0	0	0	0	0	0	0	0	0
กรุงเทพมหานคร	37	18	19	1,917,610	73	58	15	480,000	5	1	4	126,000	41	41	0	480,000	32	17	15	1,791,610	32	17	15
กองทะเบียนจัดหางานกลางฯ	36	17	19	1,905,610	72	57	15	468,000	4	0	4	114,000	40	40	0	468,000	32	17	15	1,791,610	32	17	15
สจก.1-10	1	1	0	12,000	1	1	0	12,000	1	1	0	12,000	1	1	0	12,000	0	0	0	0	0	0	0
สจก. 1 (สาทร)	0	0	0	0	0	0	0	0	0	0	0	0	0	0	0	0	0	0	0	0	0	0	0
สจก. 2 (ราชบุรีบูรณะ)	0	0	0	0	0	0	0	0	0	0	0	0	0	0	0	0	0	0	0	0	0	0	0
สจก. 3 (บางนา)	1	1	0	12,000	1	1	0	12,000	1	1	0	12,000	1	1	0	12,000	0	0	0	0	0	0	0
สจก. 4 (นวมินทร์)	0	0	0	0	0	0	0	0	0	0	0	0	0	0	0	0	0	0	0	0	0	0	0
สจก. 5 (มีนบุรี)	0	0	0	0	0	0	0	0	0	0	0	0	0	0	0	0	0	0	0	0	0	0	0
สจก. 6 (บางพลัด)	0	0	0	0	0	0	0	0	0	0	0	0	0	0	0	0	0	0	0	0	0	0	0
สจก. 7 (บรมราชชนนี)	0	0	0	0	0	0	0	0	0	0	0	0	0	0	0	0	0	0	0	0	0	0	0
สจก. 8 (ราชดำเนิน)	0	0	0	0	0	0	0	0	0	0	0	0	0	0	0	0	0	0	0	0	0	0	0
สจก. 9 (หลักสี่)	0	0	0	0	0	0	0	0	0	0	0	0	0	0	0	0	0	0	0	0	0	0	0
สจก. 10 (วิภาวดีรังสิต)	0	0	0	0	0	0	0	0	0	0	0	0	0	0	0	0	0	0	0	0	0	0	0
ปริมณฑล	0	0	0	0	0	0	0	0	0	0	0	0	0	0	0	0	0	0	0	0	0	0	0
สมุทรปราการ	0	0	0	0	0	0	0	0	0	0	0	0	0	0	0	0	0	0	0	0	0	0	0
นนทบุรี	0	0	0	0	0	0	0	0	0	0	0	0	0	0	0	0	0	0	0	0	0	0	0

จังหวัด	รวมรับเรื่องร้องทุกข์				รวมการช่วยเหลือคนหางาน				กรณีบริษัทจัดหางาน								กรณีสาย / นายหน้าเถื่อน							
									รับเรื่องร้องทุกข์				การช่วยเหลือคนหางาน				รับเรื่องร้องทุกข์				การช่วยเหลือคนหางาน			
	จำนวนคนร้องทุกข์			ค่าเสียหาย	จำนวนคนที่ได้รับการช่วยเหลือ			ได้รับเงินคืน	จำนวนคนร้องทุกข์			ค่าเสียหาย	จำนวนคนที่ได้รับการช่วยเหลือ			ได้รับเงินคืน	จำนวนคนร้องทุกข์			ค่าเสียหาย	จำนวนคนที่ได้รับการช่วยเหลือ			
	รวม	ชาย	หญิง	บาท	รวม	ชาย	หญิง	บาท	รวม	ชาย	หญิง	บาท	รวม	ชาย	หญิง	บาท	รวม	ชาย	หญิง	บาท	รวม	ชาย	หญิง	
ปทุมธานี	0	0	0	0	0	0	0	0	0	0	0	0	0	0	0	0	0	0	0	0	0	0	0	
นครปฐม	0	0	0	0	0	0	0	0	0	0	0	0	0	0	0	0	0	0	0	0	0	0	0	
สมุทรสาคร	0	0	0	0	0	0	0	0	0	0	0	0	0	0	0	0	0	0	0	0	0	0	0	
ภาคกลาง	13	12	1	213,000	13	12	1	0	0	0	0	0	0	0	0	0	0	13	12	1	213,000	13	12	1
พระนครศรีอยุธยา	12	11	1	148,000	12	11	1	0	0	0	0	0	0	0	0	0	0	12	11	1	148,000	12	11	1
อ่างทอง	0	0	0	0	0	0	0	0	0	0	0	0	0	0	0	0	0	0	0	0	0	0	0	
ลพบุรี	0	0	0	0	0	0	0	0	0	0	0	0	0	0	0	0	0	0	0	0	0	0	0	
สิงห์บุรี	0	0	0	0	0	0	0	0	0	0	0	0	0	0	0	0	0	0	0	0	0	0	0	
ชัยนาท	0	0	0	0	0	0	0	0	0	0	0	0	0	0	0	0	0	0	0	0	0	0	0	
สระบุรี	0	0	0	0	0	0	0	0	0	0	0	0	0	0	0	0	0	0	0	0	0	0	0	
ชลบุรี	0	0	0	0	0	0	0	0	0	0	0	0	0	0	0	0	0	0	0	0	0	0	0	
ระยอง	1	1	0	65,000	1	1	0	0	0	0	0	0	0	0	0	0	0	1	1	0	65,000	1	1	0
จันทบุรี	0	0	0	0	0	0	0	0	0	0	0	0	0	0	0	0	0	0	0	0	0	0	0	
ตราด	0	0	0	0	0	0	0	0	0	0	0	0	0	0	0	0	0	0	0	0	0	0	0	
ฉะเชิงเทรา	0	0	0	0	0	0	0	0	0	0	0	0	0	0	0	0	0	0	0	0	0	0	0	
ปราจีนบุรี	0	0	0	0	0	0	0	0	0	0	0	0	0	0	0	0	0	0	0	0	0	0	0	
นครนายก	0	0	0	0	0	0	0	0	0	0	0	0	0	0	0	0	0	0	0	0	0	0	0	
สระแก้ว	0	0	0	0	0	0	0	0	0	0	0	0	0	0	0	0	0	0	0	0	0	0	0	
ราชบุรี	0	0	0	0	0	0	0	0	0	0	0	0	0	0	0	0	0	0	0	0	0	0	0	
กาญจนบุรี	0	0	0	0	0	0	0	0	0	0	0	0	0	0	0	0	0	0	0	0	0	0	0	
สุพรรณบุรี	0	0	0	0	0	0	0	0	0	0	0	0	0	0	0	0	0	0	0	0	0	0	0	
สมุทรสงคราม	0	0	0	0	0	0	0	0	0	0	0	0	0	0	0	0	0	0	0	0	0	0	0	
เพชรบุรี	0	0	0	0	0	0	0	0	0	0	0	0	0	0	0	0	0	0	0	0	0	0	0	
ประจวบคีรีขันธ์	0	0	0	0	0	0	0	0	0	0	0	0	0	0	0	0	0	0	0	0	0	0	0	
ภาคเหนือ	49	30	19	3,637,865	52	31	21	0	0	0	0	0	0	0	0	0	0	49	30	19	3,637,865	52	31	21
เชียงใหม่	0	0	0	0	0	0	0	0	0	0	0	0	0	0	0	0	0	0	0	0	0	0	0	
ลำพูน	0	0	0	0	0	0	0	0	0	0	0	0	0	0	0	0	0	0	0	0	0	0	0	
ลำปาง	5	3	2	1,608,865	5	3	2	0	0	0	0	0	0	0	0	0	0	5	3	2	1,608,865	5	3	2
อุตรดิตถ์	31	19	12	1,655,000	31	19	12	0	0	0	0	0	0	0	0	0	0	31	19	12	1,655,000	31	19	12

จังหวัด	รวมรับเรื่องร้องทุกข์				รวมการช่วยเหลือคนหางาน				กรณีบริษัทจัดหางาน								กรณีสาย / นายหน้าเถื่อน						
									รับเรื่องร้องทุกข์				การช่วยเหลือคนหางาน				รับเรื่องร้องทุกข์				การช่วยเหลือคนหางาน		
	จำนวนคนร้องทุกข์			ค่าเสียหาย	จำนวนคนที่ได้รับการช่วยเหลือ			ได้รับเงินคืน	จำนวนคนร้องทุกข์			ค่าเสียหาย	จำนวนคนที่ได้รับการช่วยเหลือ			ได้รับเงินคืน	จำนวนคนร้องทุกข์			ค่าเสียหาย	จำนวนคนที่ได้รับการช่วยเหลือ		ได้รับเงินคืน
	รวม	ชาย	หญิง	บาท	รวม	ชาย	หญิง	บาท	รวม	ชาย	หญิง	บาท	รวม	ชาย	หญิง	บาท	รวม	ชาย	หญิง	บาท	รวม	ชาย	หญิง
แพร่	0	0	0	0	0	0	0	0	0	0	0	0	0	0	0	0	0	0	0	0	0	0	0
น่าน	0	0	0	0	0	0	0	0	0	0	0	0	0	0	0	0	0	0	0	0	0	0	0
พะเยา	0	0	0	0	0	0	0	0	0	0	0	0	0	0	0	0	0	0	0	0	0	0	0
เชียงราย	5	3	2	120,000	5	3	2	0	0	0	0	0	0	0	0	0	5	3	2	120,000	5	3	2
แม่ฮ่องสอน	0	0	0	0	0	0	0	0	0	0	0	0	0	0	0	0	0	0	0	0	0	0	0
นครสวรรค์	1	1	0	10,000	1	1	0	0	0	0	0	0	0	0	0	0	1	1	0	10,000	1	1	0
อุทัยธานี	0	0	0	0	0	0	0	0	0	0	0	0	0	0	0	0	0	0	0	0	0	0	0
กำแพงเพชร	0	0	0	0	0	0	0	0	0	0	0	0	0	0	0	0	0	0	0	0	0	0	0
ตาก	1	0	1	44,000	1	0	1	0	0	0	0	0	0	0	0	0	1	0	1	44,000	1	0	1
สุโขทัย	0	0	0	0	5	2	3	0	0	0	0	0	0	0	0	0	0	0	0	0	5	2	3
พิจิตร	6	4	2	200,000	4	3	1	0	0	0	0	0	0	0	0	0	6	4	2	200,000	4	3	1
เพชรบูรณ์	0	0	0	0	0	0	0	0	0	0	0	0	0	0	0	0	0	0	0	0	0	0	0
ภาคตะวันออกเฉียงเหนือ	113	60	53	8,092,210	113	60	53	29,000	1	1	0	30,000	1	1	0	29,000	112	59	53	8,062,210	112	59	53
นครราชสีมา	27	15	12	2,940,895	27	15	12	0	0	0	0	0	0	0	0	0	27	15	12	2,940,895	27	15	12
บุรีรัมย์	17	11	6	1,584,475	17	11	6	0	0	0	0	0	0	0	0	0	17	11	6	1,584,475	17	11	6
สุรินทร์	0	0	0	0	0	0	0	0	0	0	0	0	0	0	0	0	0	0	0	0	0	0	0
ศรีสะเกษ	0	0	0	0	0	0	0	0	0	0	0	0	0	0	0	0	0	0	0	0	0	0	0
อุบลราชธานี	0	0	0	0	0	0	0	0	0	0	0	0	0	0	0	0	0	0	0	0	0	0	0
ยโสธร	0	0	0	0	0	0	0	0	0	0	0	0	0	0	0	0	0	0	0	0	0	0	0
ชัยภูมิ	14	6	8	1,112,840	14	6	8	0	0	0	0	0	0	0	0	0	14	6	8	1,112,840	14	6	8
อำนาจเจริญ	0	0	0	0	0	0	0	0	0	0	0	0	0	0	0	0	0	0	0	0	0	0	0
บึงกาฬ	5	1	4	75,000	5	1	4	0	0	0	0	0	0	0	0	0	5	1	4	75,000	5	1	4
หนองบัวลำภู	4	2	2	248,500	4	2	2	29,000	1	1	0	30,000	1	1	0	29,000	3	1	2	218,500	3	1	2
ขอนแก่น	17	8	9	1,080,500	17	8	9	0	0	0	0	0	0	0	0	0	17	8	9	1,080,500	17	8	9
อุดรธานี	2	1	1	120,000	2	1	1	0	0	0	0	0	0	0	0	0	2	1	1	120,000	2	1	1
เลย	0	0	0	0	0	0	0	0	0	0	0	0	0	0	0	0	0	0	0	0	0	0	0
หนองคาย	0	0	0	0	0	0	0	0	0	0	0	0	0	0	0	0	0	0	0	0	0	0	0
มหาสารคาม	0	0	0	0	0	0	0	0	0	0	0	0	0	0	0	0	0	0	0	0	0	0	0

จังหวัด	รวมรับเรื่องร้องทุกข์				รวมการช่วยเหลือคนหางาน				กรณีบริษัทจัดหางาน								กรณีสาย / นายหน้าเถื่อน						
									รับเรื่องร้องทุกข์				การช่วยเหลือคนหางาน				รับเรื่องร้องทุกข์				การช่วยเหลือคนหางาน		
	จำนวนคนร้องทุกข์			ค่าเสียหาย	จำนวนคนที่ได้รับการช่วยเหลือ		ได้รับเงินคืน	จำนวนคนร้องทุกข์			ค่าเสียหาย	จำนวนคนที่ได้รับการช่วยเหลือ		ได้รับเงินคืน	จำนวนคนร้องทุกข์			ค่าเสียหาย	จำนวนคนที่ได้รับการช่วยเหลือ				
	รวม	ชาย	หญิง	บาท	รวม	ชาย	หญิง	บาท	รวม	ชาย	หญิง	บาท	รวม	ชาย	หญิง	บาท	รวม	ชาย	หญิง	บาท	รวม	ชาย	หญิง
ร้อยเอ็ด	1	1	0	40,000	1	1	0	0	0	0	0	0	0	0	0	0	1	1	0	40,000	1	1	0
กาฬสินธุ์	0	0	0	0	0	0	0	0	0	0	0	0	0	0	0	0	0	0	0	0	0	0	0
สกลนคร	6	2	4	314,000	6	2	4	0	0	0	0	0	0	0	0	0	6	2	4	314,000	6	2	4
นครพนม	20	13	7	576,000	20	13	7	0	0	0	0	0	0	0	0	0	20	13	7	576,000	20	13	7
มุกดาหาร	0	0	0	0	0	0	0	0	0	0	0	0	0	0	0	0	0	0	0	0	0	0	0
ภาคใต้	0	0	0	0	0	0	0	0	0	0	0	0	0	0	0	0	0	0	0	0	0	0	0
นครศรีธรรมราช	0	0	0	0	0	0	0	0	0	0	0	0	0	0	0	0	0	0	0	0	0	0	0
กระบี่	0	0	0	0	0	0	0	0	0	0	0	0	0	0	0	0	0	0	0	0	0	0	0
พังงา	0	0	0	0	0	0	0	0	0	0	0	0	0	0	0	0	0	0	0	0	0	0	0
ภูเก็ต	0	0	0	0	0	0	0	0	0	0	0	0	0	0	0	0	0	0	0	0	0	0	0
สุราษฎร์ธานี	0	0	0	0	0	0	0	0	0	0	0	0	0	0	0	0	0	0	0	0	0	0	0
ระนอง	0	0	0	0	0	0	0	0	0	0	0	0	0	0	0	0	0	0	0	0	0	0	0
ชุมพร	0	0	0	0	0	0	0	0	0	0	0	0	0	0	0	0	0	0	0	0	0	0	0
สงขลา	0	0	0	0	0	0	0	0	0	0	0	0	0	0	0	0	0	0	0	0	0	0	0
สตูล	0	0	0	0	0	0	0	0	0	0	0	0	0	0	0	0	0	0	0	0	0	0	0
ตรัง	0	0	0	0	0	0	0	0	0	0	0	0	0	0	0	0	0	0	0	0	0	0	0
พัทลุง	0	0	0	0	0	0	0	0	0	0	0	0	0	0	0	0	0	0	0	0	0	0	0
ปัตตานี	0	0	0	0	0	0	0	0	0	0	0	0	0	0	0	0	0	0	0	0	0	0	0
ยะลา	0	0	0	0	0	0	0	0	0	0	0	0	0	0	0	0	0	0	0	0	0	0	0
นราธิวาส	0	0	0	0	0	0	0	0	0	0	0	0	0	0	0	0	0	0	0	0	0	0	0