




# สถิติจำนวนคนต่างด้าวที่ได้รับอนุญาตทำงาน

## คงเหลือที่ราชอาณาจักร

ประจำเดือน กรกฎาคม 2561



## คำนำ

ตามที่ได้มีการตราพระราชกำหนดการบริหารจัดการการทำงานของคนต่างด้าว พ.ศ.2560 และพระราชกำหนดการบริหารจัดการการทำงานของคนต่างด้าว (ฉบับที่ 2) พ.ศ.2561 ทำให้มีผลเป็นการยกเลิกพระราชบัญญัติการทำงานของคนต่างด้าว พ.ศ.2551 และพระราชกำหนดการนำคนต่างด้าวมาทำงานกับนายจ้างในประเทศ พ.ศ.2559

เอกสารฉบับนี้เป็นการรวบรวมข้อมูลคนต่างด้าวที่ได้รับอนุญาตทำงานที่ราชอาณาจักร  
รายมาตรา ประกอบด้วย

ข้อมูลคนต่างด้าวที่ได้รับอนุญาตทำงาน มาตรา 59 ประเภทตลอดชีพ

ข้อมูลคนต่างด้าวที่ได้รับอนุญาตทำงาน มาตรา 59 ประเภททั่วไป

ข้อมูลคนต่างด้าวมาตรา 59 ผ่านการพิสูจน์สัญชาติและได้รับใบอนุญาตทำงาน

ข้อมูลคนต่างด้าวมาตรา 59 นำเข้าตาม MOU และได้รับอนุญาตทำงาน

ข้อมูลคนต่างด้าวที่ได้รับอนุญาตทำงาน มาตรา 62 ประเภทส่งเสริมการลงทุน

ข้อมูลคนต่างด้าวที่ได้รับใบอนุญาตทำงาน มาตรา 63 ประเภทชนกลุ่มน้อย

ข้อมูลคนต่างด้าวที่ได้รับอนุญาตทำงาน มาตรา 64 ในลักษณะไป-กลับ หรือตามฤดูกาล

คณะผู้จัดทำ หวังเป็นอย่างยิ่งว่าเอกสารฉบับนี้จะเป็นประโยชน์แก่หน่วยงานภาครัฐ  
และภาคเอกชน ตลอดจนผู้ใช้ข้อมูลทุกท่าน

ฝ่ายสารสนเทศ

กลุ่มงานพัฒนาระบบควบคุมการทำงานของคนต่างด้าว

สำนักบริหารแรงงานต่างด้าว



สำนักบริหารแรงงานต่างด้าว กรมการจัดหางาน ฉบับประจำเดือน กรกฎาคม 2561

### สถานการณ์แรงงานต่างด้าว

ณ เดือน กรกฎาคม 2561 คนต่างด้าวที่ได้รับอนุญาตทำงานที่ราชอาณาจักร มีจำนวนทั้งสิ้น 2,232,791 คน จำแนกตามลักษณะการเข้าเมืองสรุปรายละเอียดได้ ดังนี้

มาตรา 59	จำนวน	2,120,046	คน
- ตลอดซีพี*	จำนวน	241	คน
- ประเภททั่วไป	จำนวน	108,204	คน
- พิสูจน์สัญชาติ	จำนวน	1,263,199	คน
- นำเข้าตาม MOU	จำนวน	748,402	คน
มาตรา 62 ส่งเสริมการลงทุนและกฎหมายอื่นๆ	จำนวน	45,398	คน
มาตรา 63 ชนกลุ่มน้อย	จำนวน	64,505	คน
มาตรา 64 คนต่างด้าวที่เข้ามาทำงานในลักษณะไป-กลับหรือตามฤดูกาล	จำนวน	2,842	คน

#### มาตรา 59 ประเภททั่วไป

ประเภทอาชีพที่ได้รับอนุญาตทำงานมากที่สุด 3 อันดับแรก ได้แก่

1. ผู้จัดการฝ่ายอื่นๆ	จำนวน	36,447	ตำแหน่ง
2. ผู้ประกอบอาชีพด้านการสอน	จำนวน	25,183	ตำแหน่ง
3. กรรมการผู้จัดการ ผู้บริหารระดับสูง	จำนวน	23,346	ตำแหน่ง

#### มาตรา 62 ประเภทส่งเสริมการลงทุน

ประเภทอาชีพที่ได้รับอนุญาตทำงานมากที่สุด 3 อันดับแรก ได้แก่

1. ผู้จัดการฝ่ายอื่นๆ	จำนวน	22,683	ตำแหน่ง
2. ช่างเทคนิคด้านต่างๆ	จำนวน	4,729	ตำแหน่ง
3. สถาปนิก วิศวกร	จำนวน	4,728	ตำแหน่ง

### มาตรา 63 ประเภทชนกลุ่มน้อย

ประเภทอาชีพที่ได้รับอนุญาตทำงานมากที่สุด 3 อันดับแรก ได้แก่

1. งานกรรมกร	จำนวน	48,513	ตำแหน่ง
2. งานทำสวนผักและผลไม้	จำนวน	2,802	ตำแหน่ง
3. งานช่างปูน	จำนวน	622	ตำแหน่ง

### แรงงานต่างด้าว 3 สัญชาติ (เมียนมา ลาว และกัมพูชา)

ณ เดือน กรกฎาคม 2561 แรงงานต่างด้าว 3 สัญชาติ เมียนมา ลาว และกัมพูชา ได้รับอนุญาตทำงานตามมาตรา 59 มีจำนวนทั้งสิ้น 2,011,601 คน สรุปรายละเอียดได้ ดังนี้

- ประเภทพิจูจน์สัญชาติ	จำนวน	1,263,199	คน
- นำเข้าตาม MOU	จำนวน	748,402	คน

งานที่ได้รับอนุญาตทำงานใน 2 ตำแหน่งงาน คือ งานกรรมกร และงานรับใช้ในบ้าน ใน 24 ประเภทกิจการประเภทพิจูจน์สัญชาติ

ประเภทกิจการที่ได้รับอนุญาตทำงานมากที่สุด 3 อันดับแรก ได้แก่

1. กิจการก่อสร้าง	จำนวน	224,858	คน
2. กิจการการให้บริการต่างๆ	จำนวน	160,422	คน
3. กิจการเกษตรและปศุสัตว์	จำนวน	153,288	คน

### ประเภทนำเข้าตาม MOU

ประเภทกิจการที่ได้รับอนุญาตทำงานมากที่สุด 3 อันดับแรก ได้แก่

1. กิจการก่อสร้าง	จำนวน	129,073	คน
2. กิจการต่อเนื่องการเกษตร	จำนวน	110,768	คน
3. กิจการการให้บริการต่างๆ	จำนวน	85,395	คน

มาตรา 64 คนต่างด้าวที่เข้ามาทำงานในลักษณะ ไป-กลับหรือตามฤดูกาล จำนวน 2,842 คน

ประเภทกิจการที่ได้รับอนุญาตทำงานมากที่สุด 3 อันดับแรก ได้แก่

1. กิจการค้าส่ง ค้าปลีก แผงลอยในตลาด ฯ	จำนวน	511	คน
2. กิจการเกษตรและปศุสัตว์	จำนวน	509	คน
3. กิจการก่อสร้าง	จำนวน	450	คน

หมายเหตุ : 1. คนต่างด้าวประเภทตลอดชีพ สํารวจเมื่อ 3 มีนาคม 2560  
 2. ไม่รวมยอดการจดทะเบียนแรงงานต่างด้าว One Stop Service ทั่วประเทศ (เมียนมา ลาว กัมพูชา และเวียดนาม)  
 3. ไม่รวมจำนวนคนต่างด้าวที่สัมภาระผ่านการจัดคู่ความสัมพันธ์แล้ว ตามประกาศกระทรวงแรงงาน เรื่อง หลักเกณฑ์ วิธีการ และเงื่อนไขการขออนุญาตทำงานและการอนุญาตให้ทำงานฯ ลงวันที่ 6 กรกฎาคม 2560



เข้าชมและดาวน์โหลดข้อมูลสถิติแรงงานต่างด้าวได้ที่ <http://www.doe.go.th/alien>

# คนต่างด้าวในประเทศไทย

## ข้อมูลทั่วไป

คนต่างด้าวที่ได้รับอนุญาตทำงานในประเทศไทย ตามพระราชบัญญัติการทำงานของคนต่างด้าว พ.ศ. 2551 แบ่งเป็นกลุ่มต่างๆ ดังนี้

1. **คนต่างด้าวตลอดชีพ** ได้แก่ คนต่างด้าวที่ได้รับอนุญาตให้อยู่ในราชอาณาจักรและทำงานตามประกาศของคณะปฏิวัติ ฉบับที่ 322 ลงวันที่ 13 ธันวาคม 2515

2. **คนต่างด้าวมาตรา 59 ประเภททั่วไป** คนต่างด้าวที่มีถิ่นที่อยู่ในราชอาณาจักร หรือได้รับอนุญาตให้เข้ามาในราชอาณาจักรเป็นการชั่วคราวตามกฎหมายว่าด้วยคนเข้าเมืองโดยมิใช่ได้รับอนุญาตให้เข้ามา ในฐานะนักท่องเที่ยว หรือผู้เดินทางผ่าน และไม่มีลักษณะต้องห้ามตามที่กำหนดในกฎกระทรวง

3. **คนต่างด้าวมาตรา 59 พิสูจน์สัญชาติ (เดิม)** คนต่างด้าวสัญชาติเมียนมา ลาว และกัมพูชาที่หลบหนีเข้าเมืองได้รับการผ่อนผันให้ทำงานและอยู่ในราชอาณาจักรเป็นการชั่วคราว ตามมติคณะรัฐมนตรี ซึ่งได้ผ่านการพิสูจน์สัญชาติและปรับสถานการณเข้าเมืองถูกกฎหมายเรียบร้อยแล้ว

4. **คนต่างด้าวมาตรา 59 นำเข้าตาม MOU** คนต่างด้าวสัญชาติเมียนมา ลาว และกัมพูชาที่เข้ามาทำงานตามความตกลงระหว่างรัฐบาลไทย กับ รัฐบาลประเทศต้นทาง

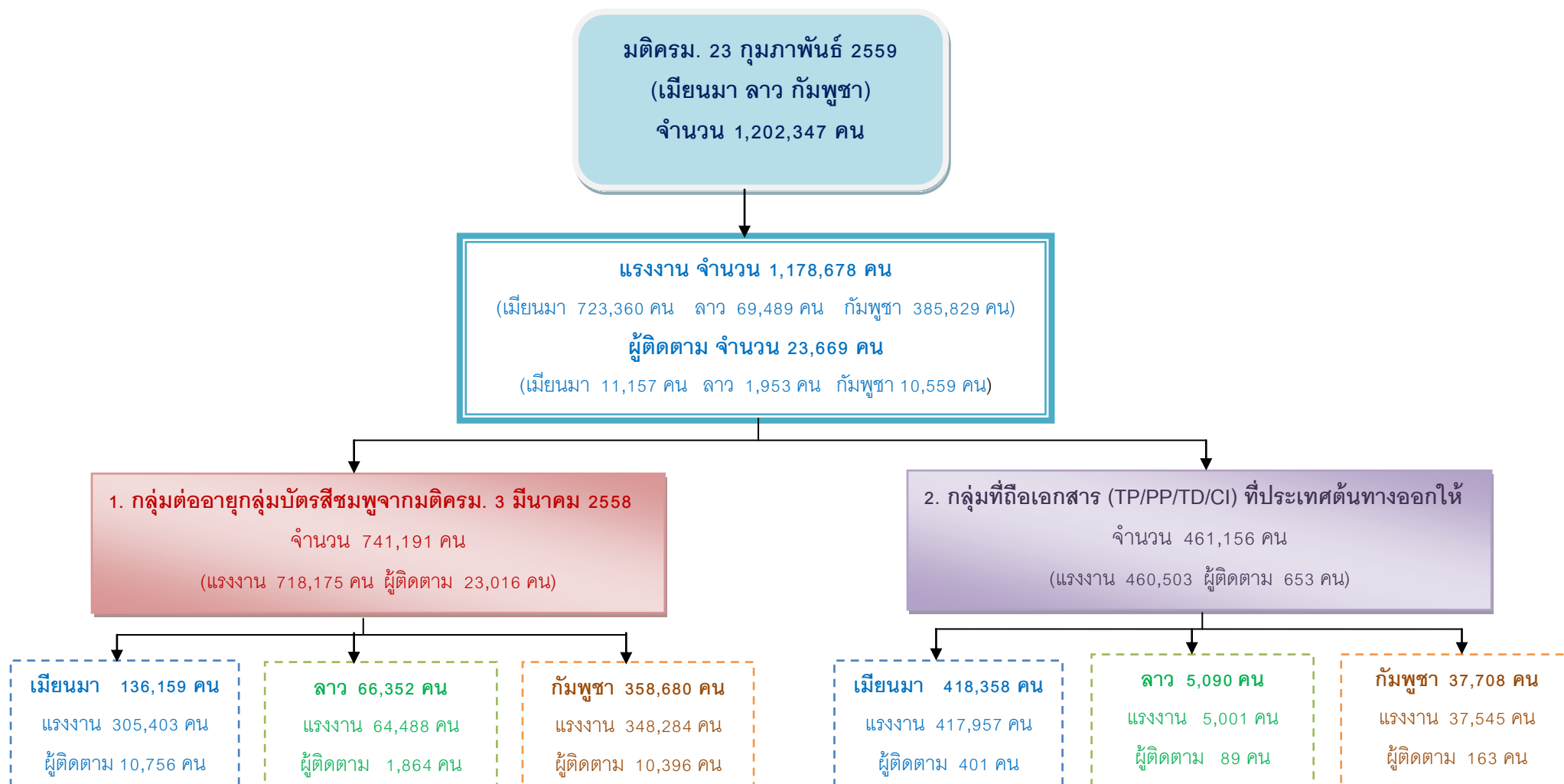
5. **คนต่างด้าวมาตรา 62 ประเภทส่งเสริมการลงทุน** คนต่างด้าวที่เข้ามาทำงานในราชอาณาจักรตามกฎหมายว่าด้วยการส่งเสริมการลงทุน (พระราชบัญญัติส่งเสริมการลงทุน พ.ศ. 2520) หรือกฎหมายอื่น ได้แก่ พระราชบัญญัตินิคมอุตสาหกรรมแห่งประเทศไทย พ.ศ. 2522 และพระราชบัญญัติปิโตรเลียม พ.ศ. 2514 เช่น นักลงทุน ช่างฝีมือ ผู้ชำนาญการ

6. **คนต่างด้าวมาตรา 63 ประเภทชนกลุ่มน้อย** คนต่างด้าวที่ไม่ได้รับสัญชาติไทยตามกฎหมายว่าด้วยสัญชาติ และกระทรวงมหาดไทยได้ออกเอกสารเพื่อขอพิสูจน์สถานะยื่นขอใบอนุญาตทำงาน

7. **คนต่างด้าวมาตรา 64** คนต่างด้าวสัญชาติเมียนมา ลาว และกัมพูชา ที่เข้ามาทำงานบริเวณชายแดนในลักษณะไป – กลับ หรือตามฤดูกาลในพื้นที่ที่ความตกลงว่าด้วยการสัญจรข้ามแดนระหว่างราชอาณาจักรไทย กับประเทศที่ติดกับราชอาณาจักรไทย

8. **คนต่างด้าว 3 สัญชาติ (เมียนมา ลาว กัมพูชา)** หมายถึง แรงงานที่เข้ามาทำงานในประเทศไทย ในตำแหน่งกรรมกร หรือ คนรับใช้ในบ้าน ตามบันทึกความเข้าใจว่าด้วยการจ้างแรงงานระหว่างประเทศไทย กับประเทศเมียนมา ลาว กัมพูชา เพื่อทดแทนแรงงานไทยที่ขาดแคลน รวมถึงแรงงานที่ลักลอบเข้าเมือง ได้รับการปรับสถานะเป็นเข้าเมืองถูกกฎหมายได้รับอนุญาตทำงาน

ผลการดำเนินการ ณ ศูนย์บริการจดทะเบียนแรงงานต่างด้าวแบบเบ็ดเสร็จ (OSS) ทั่วราชอาณาจักร ปี 2559

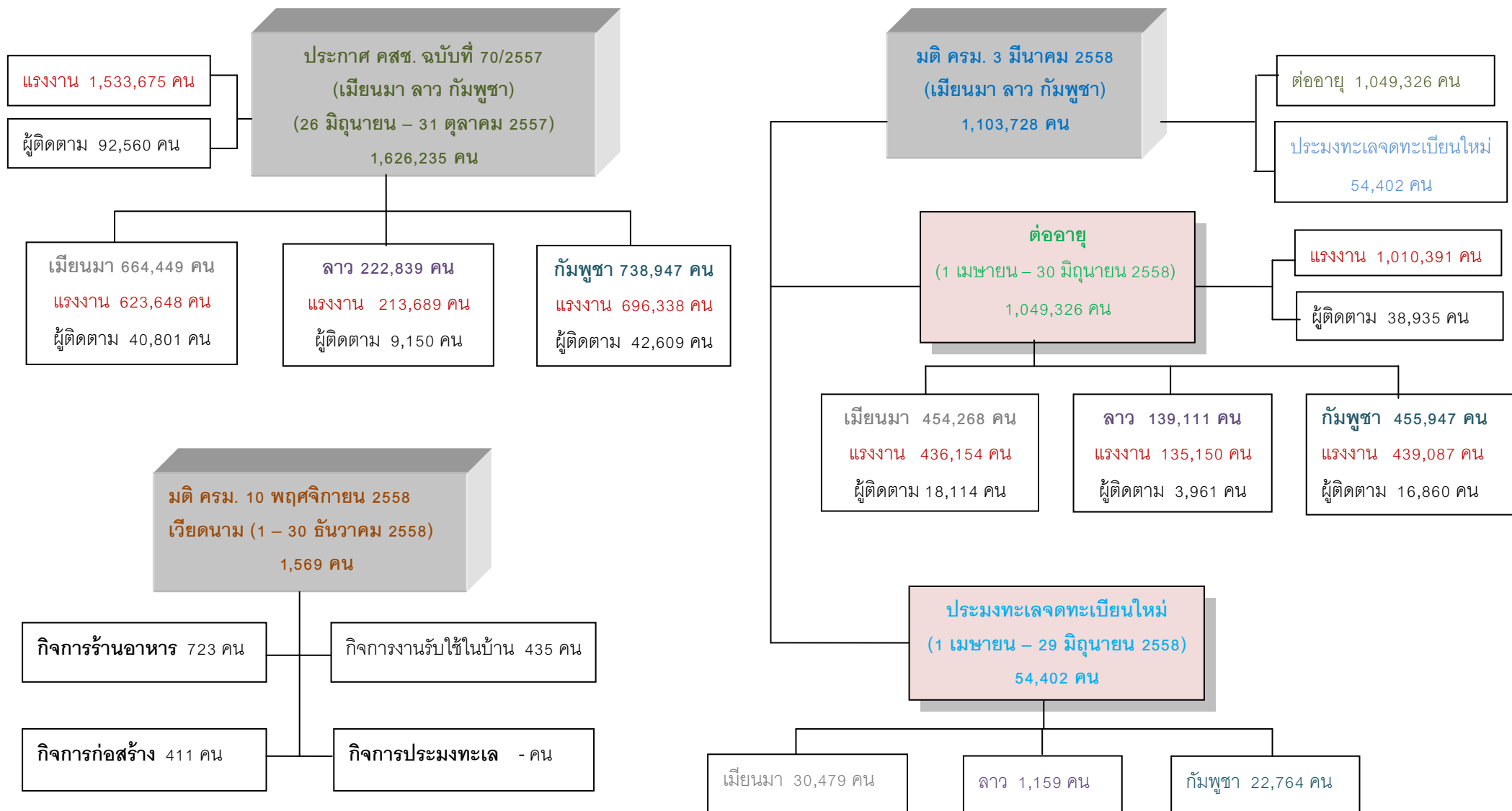


หมายเหตุ : 1. ดำเนินการระหว่างเวลาวันที่ 1 เมษายน – 29 กรกฎาคม 2559

2. ระยะเวลาการอนุญาตทำงานสิ้นสุดวันที่ 31 มีนาคม 2561

ที่มา : สำนักบริหารการทะเบียน กรมการปกครอง

ผลการดำเนินการ ณ ศูนย์บริการจดทะเบียนแรงงานต่างด้าวแบบเบ็ดเสร็จ (OSS) ทั่วประเทศ







- ตารางที่ 20 จำนวนคนต่างด้าวมาตรา 63 (ประเภทชนกลุ่มน้อย) ที่ได้รับอนุญาตทำงาน  
คงเหลือที่ราชอาณาจักร (จำแนกตามประเภทกิจการ และสัญชาติ หน่วยนับตำแหน่ง)
- ตารางที่ 20 (ต่อ) จำนวนคนต่างด้าวมาตรา 63 (ประเภทชนกลุ่มน้อย) ที่ได้รับอนุญาตทำงาน  
คงเหลือที่ราชอาณาจักร (จำแนกตามประเภทกิจการ และสัญชาติ หน่วยนับตำแหน่ง)
- ตารางที่ 21 จำนวนคนต่างด้าวมาตรา 59 พิสูจน์สัญชาติเดิม (เมียนมา ลาว กัมพูชา) คงเหลือที่ราชอาณาจักร  
(จำแนกตามประเภทกิจการ 25 กิจการ หน่วยนับจำนวนคน / ตำแหน่ง)
- ตารางที่ 22 จำนวนคนต่างด้าวมาตรา 59 พิสูจน์สัญชาติเดิม (เมียนมา ลาว กัมพูชา) คงเหลือที่ราชอาณาจักร  
(จำแนกตามหมวดอุตสาหกรรม และประเภทกิจการ หน่วยนับจำนวนคน / ตำแหน่ง)
- ตารางที่ 23 จำนวนคนต่างด้าวมาตรา 59 นำเข้าตาม MOU (เมียนมา ลาว กัมพูชา) คงเหลือที่ราชอาณาจักร  
(จำแนกตามประเภทกิจการ 25 กิจการ หน่วยนับจำนวนคน / ตำแหน่ง)
- ตารางที่ 24 จำนวนคนต่างด้าวมาตรา 59 นำเข้าตาม MOU (เมียนมา ลาว กัมพูชา) คงเหลือที่ราชอาณาจักร  
(จำแนกตามหมวดอุตสาหกรรม และประเภทกิจการ หน่วยนับจำนวนคน / ตำแหน่ง)
- ตารางที่ 25 จำนวนคนต่างด้าวมาตรา 64 (คนต่างด้าวที่เข้ามาทำงานในลักษณะไป-กลับ หรือตามฤดูกาล)  
คงเหลือที่ราชอาณาจักร (จำแนกตามประเภทกิจการ 24 กิจการ หน่วยนับจำนวนคน / ตำแหน่ง)
- ตารางที่ 26 จำนวนคนต่างด้าวมาตรา 64 (คนต่างด้าวที่เข้ามาทำงานในลักษณะไป-กลับ หรือตามฤดูกาล)  
คงเหลือที่ราชอาณาจักร (จำแนกตามหมวดอุตสาหกรรม และประเภทกิจการ หน่วยนับจำนวนคน / ตำแหน่ง)
- ตารางที่ 27 จำนวนคนต่างด้าวที่ได้รับอนุญาตทำงานคงเหลือที่ราชอาณาจักร  
(จำแนกตามลักษณะการเข้าเมือง ประเภทคนต่างด้าว และสัญชาติ หน่วยนับตำแหน่ง)
-





ตารางที่ 1 จำนวนคนต่างด้าวที่ได้รับอนุญาตทำงานคงเหลือทั่วราชอาณาจักร

จำแนกตามลักษณะการเข้าเมืองและประเภทคนต่างด้าว

ข้อมูล ณ เดือน กรกฎาคม 2561

หน่วยนับ : คน

จังหวัด	รวมทั้งสิ้น (คน)	มาตรา 59				มาตรา 62	มาตรา 63	มาตรา 64
		ตลอดชีพ	ทั่วไป	พิสูจน์สัญชาติเดิม	นำเข้าตาม MOU	ส่งเสริมการลงทุน	ชนกลุ่มน้อย	คนต่างด้าวที่เข้ามาทำงาน ในลักษณะไป-กลับ หรือตามฤดูกาล
ทั่วราชอาณาจักร	2,232,791	241	108,204	1,263,199	748,402	45,398	64,505	2,842
กรุงเทพมหานคร	460,535	1	55,283	224,482	143,136	32,192	5,441	-
ภูมิภาค	1,772,256	240	52,921	1,038,717	605,266	13,206	59,064	2,842
ปริมณฑล	792,782	-	11,519	497,138	277,342	893	5,890	-
ภาคกลาง	405,197	-	14,361	158,824	214,518	10,093	6,447	954
ภาคเหนือ	144,645	3	7,700	59,452	31,572	1,134	44,669	115
ภาคตะวันออกเฉียงเหนือ	53,857	1	3,389	17,582	30,112	445	556	1,772
ภาคใต้	375,775	236	15,952	305,721	51,722	641	1,502	1
กรุงเทพมหานคร	460,535	1	55,283	224,482	143,136	32,192	5,441	-
สำนักบริหารแรงงานต่างด้าว	86,193	-	54,226	-	-	31,967	-	-
สจก.1-10	374,342	1	1,057	224,482	143,136	225	5,441	-
สจก. 1 (สาทร, สจก.4 เดิม)	2,825	-	436	485	1,724	45	135	-
สจก. 2 (ราษฎร์บูรณะ, สจก.7 เดิม)	5,243	-	13	1,685	3,330	-	215	-
สจก. 3 (บางนา, สจก.8 เดิม)	90,853	-	139	69,964	20,084	80	586	-
สจก. 4 (นวมินทร์, สจก.9 เดิม)	62,212	-	42	39,328	22,757	3	82	-
สจก. 5 (มีนบุรี, สจก.10 เดิม)	58,118	-	259	30,799	26,663	79	318	-
สจก. 6 (บางพลัด, สจก.5 เดิม)	32,774	1	2	21,153	10,592	-	1,026	-
สจก. 7 (บรมราชชนนี, สจก.6 เดิม)	37,038	-	6	20,721	15,532	1	778	-
สจก. 8 (ราชดำเนิน, สจก.1 เดิม)	15,382	-	20	8,879	5,779	13	691	-
สจก. 9 (หลักสี่, สจก.2 เดิม)	37,416	-	91	16,937	19,812	4	572	-
สจก. 10 (วิภาวดีรังสิต, สจก.3 เดิม)	32,481	-	49	14,531	16,863	-	1,038	-

จังหวัด	รวมทั้งสิ้น (คน)	มาตรา 59				มาตรา 62	มาตรา 63	มาตรา 64
		ตลอดชีพ	ทั่วไป	พิสูจน์สัญชาติเดิม	นำเข้าตาม MOU	ส่งเสริมการลงทุน	ชนกลุ่มน้อย	คนต่างด้าวที่เข้ามาทำงาน ในลักษณะไป-กลับ หรือตามฤดูกาล
ปริมาณพล	792,782	-	11,519	497,138	277,342	893	5,890	-
สมุทรปราการ	98,680	-	4,830	28,106	64,108	404	1,232	-
นนทบุรี	131,400	-	2,006	82,773	45,855	6	760	-
ปทุมธานี	226,477	-	2,440	175,284	47,007	367	1,379	-
นครปฐม	130,226	-	585	89,237	39,700	40	664	-
สมุทรสาคร	205,999	-	1,658	121,738	80,672	76	1,855	-
ภาคกลาง	405,197	-	14,361	158,824	214,518	10,093	6,447	954
พระนครศรีอยุธยา	18,778	-	801	977	14,752	1,842	406	-
อ่างทอง	950	-	76	268	531	30	45	-
ลพบุรี	11,465	-	156	751	10,434	104	20	-
สิงห์บุรี	1,768	-	72	1,343	281	41	31	-
ชัยนาท	681	-	46	178	441	-	16	-
สระบุรี	12,442	-	403	869	11,031	83	56	-
ชลบุรี	92,693	-	7,698	9,557	70,431	3,602	1,405	-
ระยอง	49,693	-	1,399	23,242	21,631	3,181	240	-
จันทบุรี	30,944	-	599	20,440	9,799	3	15	88
ตราด	7,023	-	266	3,609	1,717	2	817	612
ฉะเชิงเทรา	21,939	-	507	4,427	16,262	561	182	-
ปราจีนบุรี	13,027	-	286	1,956	10,277	464	44	-
นครนายก	6,927	-	9	788	6,130	-	-	-
สระแก้ว	1,823	-	264	520	782	2	1	254
ราชบุรี	23,070	-	268	12,603	9,164	60	975	-
กาญจนบุรี	12,384	-	236	2,707	7,671	-	1,770	-
สุพรรณบุรี	7,923	-	116	2,275	5,470	-	62	-
สมุทรสงคราม	13,685	-	37	12,410	1,185	-	53	-
เพชรบุรี	21,169	-	429	9,978	10,570	19	173	-
ประจวบคีรีขันธ์	56,813	-	693	49,926	5,959	99	136	-

จังหวัด	รวมทั้งสิ้น (คน)	มาตรา 59				มาตรา 62	มาตรา 63	มาตรา 64
		ตลอดชีพ	ทั่วไป	พิสูจน์สัญชาติเดิม	นำเข้าตาม MOU	ส่งเสริมการลงทุน	ชนกลุ่มน้อย	คนต่างด้าวที่เข้ามาทำงาน ในลักษณะไป-กลับ หรือตามฤดูกาล
ภาคเหนือ	144,645	3	7,700	59,452	31,572	1,134	44,669	115
เชียงใหม่	73,977	-	4,676	36,406	2,028	678	30,189	-
ลำพูน	13,983	-	299	423	11,016	396	1,849	-
ลำปาง	4,018	-	144	2,686	961	-	227	-
อุตรดิตถ์	556	-	50	159	315	-	32	-
แพร่	786	3	-	217	565	-	1	-
น่าน	515	-	39	83	387	-	6	-
พะเยา	873	-	81	527	158	-	107	-
เชียงราย	11,365	-	918	3,305	710	9	6,320	103
แม่ฮ่องสอน	5,679	-	290	1	-	1	5,387	-
นครสวรรค์	2,540	-	172	1,218	1,094	-	56	-
อุทัยธานี	1,292	-	119	1,031	114	-	28	-
กำแพงเพชร	2,361	-	99	979	1,223	-	60	-
ตาก	12,331	-	226	5,770	6,028	13	282	12
สุโขทัย	557	-	97	221	209	-	30	-
พิษณุโลก	4,579	-	276	3,126	1,058	37	82	-
พิจิตร	212	-	114	58	30	-	10	-
เพชรบูรณ์	9,021	-	100	3,242	5,676	-	3	-

จังหวัด	รวมทั้งสิ้น (คน)	มาตรา 59				มาตรา 62	มาตรา 63	มาตรา 64
		ตลอดชีพ	ทั่วไป	พิสูจน์สัญชาติเดิม	นำเข้าตาม MOU	ส่งเสริมการลงทุน	ชนกลุ่มน้อย	คนต่างด้าวที่เข้ามาทำงาน ในลักษณะไป-กลับ หรือตามฤดูกาล
ภาคตะวันออกเฉียงเหนือ	53,857	1	3,389	17,582	30,112	445	556	1,772
นครราชสีมา	18,537	-	785	7,469	9,467	386	430	-
บุรีรัมย์	2,410	-	82	1,467	860	1	-	-
สุรินทร์	2,149	-	23	73	401	-	-	1,652
ศรีสะเกษ	1,302	1	130	769	280	-	2	120
อุบลราชธานี	2,496	-	273	22	2,200	1	-	-
ยโสธร	409	-	34	207	168	-	-	-
ชัยภูมิ	1,353	-	99	924	315	-	15	-
อำนาจเจริญ	264	-	19	116	120	-	9	-
บึงกาฬ	762	-	34	75	649	4	-	-
หนองบัวลำภู	487	-	25	121	338	-	3	-
ขอนแก่น	8,237	-	460	2,372	5,334	40	31	-
อุดรธานี	2,267	-	502	412	1,335	12	6	-
เลย	4,773	-	74	375	4,296	-	28	-
หนองคาย	1,457	-	49	68	1,340	-	-	-
มหาสารคาม	522	-	177	20	322	-	3	-
ร้อยเอ็ด	764	-	137	359	260	-	8	-
กาฬสินธุ์	773	-	101	409	260	-	3	-
สกลนคร	1,528	-	184	665	678	-	1	-
นครพนม	2,139	-	88	910	1,132	-	9	-
มุกดาหาร	1,228	-	113	749	357	1	8	-

จังหวัด	รวมทั้งสิ้น (คน)	มาตรา 59				มาตรา 62	มาตรา 63	มาตรา 64
		ตลอดชีพ	ทั่วไป	พิสูจน์สัญชาติเดิม	นำเข้าตาม MOU	ส่งเสริมการลงทุน	ชนกลุ่มน้อย	คนต่างด้าวที่เข้ามาทำงาน ในลักษณะไป-กลับ หรือตามฤดูกาล
ภาคใต้	375,775	236	15,952	305,721	51,722	641	1,502	1
นครศรีธรรมราช	14,890	236	90	9,426	5,133	5	-	-
กระบี่	15,906	-	405	12,771	2,708	16	6	-
พังงา	9,954	-	600	7,894	1,410	23	27	-
ภูเก็ต	73,287	-	8,360	60,634	3,486	293	514	-
สุราษฎร์ธานี	119,340	-	4,709	103,890	10,552	136	53	-
ระนอง	42,144	-	103	41,595	34	-	411	1
ชุมพร	36,276	-	114	32,630	3,467	11	54	-
สงขลา	32,713	-	1,093	14,676	16,487	142	315	-
สตูล	3,527	-	3	2,322	1,202	-	-	-
ตรัง	11,059	-	158	6,208	4,614	11	68	-
พัทลุง	1,030	-	69	533	424	-	4	-
ปัตตานี	12,381	-	112	10,250	2,018	-	1	-
ยะลา	1,114	-	51	908	111	1	43	-
นราธิวาส	2,154	-	85	1,984	76	3	6	-

หมายเหตุ : 1) คนต่างด้าวประเภทตลอดชีพ มีจำนวน 241 คน จากการสำรวจ เมื่อวันที่ 3 มีนาคม 2560

2) มาตรา 59 ข้อมูลพิสูจน์สัญชาติ(เดิม) และนำเข้า MOU จากแบบรายงานอิเล็กทรอนิกส์เมล กองยุทธศาสตร์และแผนงาน

3) ไม่รวมยอดการจดทะเบียนแรงงานต่างด้าว One Stop Service ทั่วประเทศ

4) มาตรา 64 คนต่างด้าวที่เข้ามาทำงานในลักษณะไป-กลับ หรือตามฤดูกาล จังหวัดเริ่มออกใบอนุญาตทำงานครั้งแรกเมื่อวันที่ 14 กันยายน 2558 ประมวลผลโดยศูนย์เทคโนโลยีสารสนเทศและการสื่อสาร

ตารางที่ 2 จำนวนคนต่างด้าวที่ได้รับอนุญาตทำงานคงเหลือทั่วราชอาณาจักร

จำแนกตามลักษณะการเข้าเมือง ประเภทคนต่างด้าว จำนวนคน แยกเพศ

ข้อมูล ณ เดือน กรกฎาคม 2561

หน่วยนับ : คน

ภาค/จังหวัด	รวมทั้งสิ้น			มาตรา 59												มาตรา 62 ส่งเสริมการลงทุน			มาตรา 63 ชนกลุ่มน้อย			มาตรา 64 คนต่างด้าวที่เข้ามาทำงานในลักษณะไป-กลับหรือตามฤดูกาล		
				ตลอดชีพ			ทั่วไป			พิสูจน์สัญชาติเดิม			นำเข้ามาตาม MOU											
	รวม	ชาย	หญิง	รวม	ชาย	หญิง	รวม	ชาย	หญิง	รวม	ชาย	หญิง	รวม	ชาย	หญิง	รวม	ชาย	หญิง	รวม	ชาย	หญิง	รวม	ชาย	หญิง
ทั่วราชอาณาจักร	2,232,791	1,292,021	940,770	241	128	113	108,204	77,240	30,964	1,263,199	714,002	549,197	748,402	424,550	323,852	45,398	40,648	4,750	64,505	34,058	30,447	2,842	1,395	1,447
กรุงเทพมหานคร	460,535	266,277	194,258	1	1	-	55,283	41,375	13,908	224,482	111,090	113,392	143,136	82,615	60,521	32,192	28,655	3,537	5,441	2,541	2,900	-	-	-
ภูมิภาค	1,772,256	1,025,744	746,512	240	127	113	52,921	35,865	17,056	1,038,717	602,912	435,805	605,266	341,935	263,331	13,206	11,993	1,213	59,064	31,517	27,547	2,842	1,395	1,447
ปริมณฑล	792,782	453,330	339,452	-	-	-	11,519	8,337	3,182	497,138	286,968	210,170	277,342	153,983	123,359	893	803	90	5,890	3,239	2,651	-	-	-
ภาคกลาง	405,197	240,873	164,324	-	-	-	14,361	10,081	4,280	158,824	93,082	65,742	214,518	124,030	90,488	10,093	9,381	712	6,447	3,716	2,731	954	583	371
ภาคเหนือ	144,645	75,040	69,605	3	1	2	7,700	4,624	3,076	59,452	29,619	29,833	31,572	16,219	15,353	1,134	890	244	44,669	23,619	21,050	115	68	47
ภาคตะวันออกเฉียงเหนือ	53,857	26,692	27,165	1	1	-	3,389	2,093	1,296	17,582	8,816	8,766	30,112	14,338	15,774	445	417	28	556	284	272	1,772	743	1,029
ภาคใต้	375,775	229,809	145,966	236	125	111	15,952	10,730	5,222	305,721	184,427	121,294	51,722	33,365	18,357	641	502	139	1,502	659	843	1	1	-
กรุงเทพมหานคร	460,535	266,277	194,258	1	1	-	55,283	41,375	13,908	224,482	111,090	113,392	143,136	82,615	60,521	32,192	28,655	3,537	5,441	2,541	2,900	-	-	-
สำนักบริหารแรงงานต่างด้าว	86,193	69,091	17,102	-	-	-	54,226	40,638	13,588	-	-	-	-	-	-	31,967	28,453	3,514	-	-	-	-	-	-
สจก. 1-10	374,342	197,186	177,156	1	1	-	1,057	737	320	224,482	111,090	113,392	143,136	82,615	60,521	225	202	23	5,441	2,541	2,900	-	-	-
สจก. 1 (สาทร, สจก.4 เดิม)	2,825	1,432	1,393	-	-	-	436	349	87	485	258	227	1,724	727	997	45	41	4	135	57	78	-	-	-
สจก. 2 (ราษฎร์บูรณะ, สจก.7 เดิม)	5,243	3,170	2,073	-	-	-	13	11	2	1,685	928	757	3,330	2,137	1,193	-	-	-	215	94	121	-	-	-
สจก. 3 (บางนา, สจก.8 เดิม)	90,853	47,274	43,579	-	-	-	139	101	38	69,964	34,900	35,064	20,084	11,975	8,109	80	79	1	586	219	367	-	-	-
สจก. 4 (นวมินทร์, สจก.9 เดิม)	62,212	33,311	28,901	-	-	-	42	30	12	39,328	19,594	19,734	22,757	13,639	9,118	3	3	-	82	45	37	-	-	-
สจก. 5 (มีนบุรี, สจก.10 เดิม)	58,118	30,685	27,433	-	-	-	259	116	143	30,799	16,191	14,608	26,663	14,191	12,472	79	63	16	318	124	194	-	-	-
สจก. 6 (บางพลัด, สจก.5 เดิม)	32,774	15,272	17,502	1	1	-	2	1	1	21,153	9,270	11,883	10,592	5,519	5,073	-	-	-	1,026	481	545	-	-	-
สจก. 7 (บรมราชชนนี, สจก.6 เดิม)	37,038	18,717	18,321	-	-	-	6	6	-	20,721	10,269	10,452	15,532	8,023	7,509	1	1	-	778	418	360	-	-	-
สจก. 8 (ราชดำเนิน, สจก.1 เดิม)	15,382	7,258	8,124	-	-	-	20	16	4	8,879	4,230	4,649	5,779	2,674	3,105	13	12	1	691	326	365	-	-	-
สจก. 9 (หลักสี่, สจก.2 เดิม)	37,416	20,602	16,814	-	-	-	91	70	21	16,937	8,443	8,494	19,812	11,805	8,007	4	3	1	572	281	291	-	-	-
สจก. 10 (วิภาวดีรังสิต, สจก.3 เดิม)	32,481	19,465	13,016	-	-	-	49	37	12	14,531	7,007	7,524	16,863	11,925	4,938	-	-	-	1,038	496	542	-	-	-

ภาค/จังหวัด	รวมทั้งสิ้น			มาตรา 59												มาตรา 62 ส่งเสริมการลงทุน			มาตรา 63 ชนกลุ่มน้อย			มาตรา 64 คนต่างด้าวที่เข้ามาทำงานในลักษณะไป-กลับหรือตามฤดูกาล		
				ตลอดชีพ			ทั่วไป			พิสูจน์สัญชาติเดิม			นำเข้ามาตาม MOU											
	รวม	ชาย	หญิง	รวม	ชาย	หญิง	รวม	ชาย	หญิง	รวม	ชาย	หญิง	รวม	ชาย	หญิง	รวม	ชาย	หญิง	รวม	ชาย	หญิง	รวม	ชาย	หญิง
ปริมณฑล	792,782	453,330	339,452	-	-	-	11,519	8,337	3,182	497,138	286,968	210,170	277,342	153,983	123,359	893	803	90	5,890	3,239	2,651	-	-	-
สมุทรปราการ	98,680	58,913	39,767	-	-	-	4,830	3,619	1,211	28,106	16,611	11,495	64,108	37,660	26,448	404	343	61	1,232	680	552	-	-	-
นนทบุรี	131,400	80,156	51,244	-	-	-	2,006	1,229	777	82,773	49,786	32,987	45,855	28,711	17,144	6	5	1	760	425	335	-	-	-
ปทุมธานี	226,477	133,245	93,232	-	-	-	2,440	1,779	661	175,284	103,949	71,335	47,007	26,338	20,669	367	354	13	1,379	825	554	-	-	-
นครปฐม	130,226	74,836	55,390	-	-	-	585	414	171	89,237	49,934	39,303	39,700	24,109	15,591	40	36	4	664	343	321	-	-	-
สมุทรสาคร	205,999	106,180	99,819	-	-	-	1,658	1,296	362	121,738	66,688	55,050	80,672	37,165	43,507	76	65	11	1,855	966	889	-	-	-
ภาคกลาง	405,197	240,873	164,324	-	-	-	14,361	10,081	4,280	158,824	93,082	65,742	214,518	124,030	90,488	10,093	9,381	712	6,447	3,716	2,731	954	583	371
พระนครศรีอยุธยา	18,778	11,634	7,144	-	-	-	801	618	183	977	608	369	14,752	8,381	6,371	1,842	1,766	76	406	261	145	-	-	-
อ่างทอง	950	632	318	-	-	-	76	50	26	268	181	87	531	342	189	30	29	1	45	30	15	-	-	-
ลพบุรี	11,465	6,883	4,582	-	-	-	156	109	47	751	415	336	10,434	6,238	4,196	104	104	-	20	17	3	-	-	-
สิงห์บุรี	1,768	1,070	698	-	-	-	72	59	13	1,343	799	544	281	156	125	41	41	-	31	15	16	-	-	-
ชัยนาท	681	493	188	-	-	-	46	31	15	178	120	58	441	334	107	-	-	-	16	8	8	-	-	-
สระบุรี	12,442	7,031	5,411	-	-	-	403	218	185	869	519	350	11,031	6,179	4,852	83	78	5	56	37	19	-	-	-
ชลบุรี	92,693	55,953	36,740	-	-	-	7,698	5,577	2,121	9,557	5,567	3,990	70,431	40,715	29,716	3,602	3,358	244	1,405	736	669	-	-	-
ระยอง	49,693	30,612	19,081	-	-	-	1,399	972	427	23,242	13,062	10,180	21,631	13,502	8,129	3,181	2,926	255	240	150	90	-	-	-
จันทบุรี	30,944	17,481	13,463	-	-	-	599	455	144	20,440	11,333	9,107	9,799	5,598	4,201	3	3	-	15	8	7	88	84	4
ตราด	7,023	4,080	2,943	-	-	-	266	182	84	3,609	2,029	1,580	1,717	1,014	703	2	1	1	817	493	324	612	361	251
ฉะเชิงเทรา	21,939	13,337	8,602	-	-	-	507	328	179	4,427	2,586	1,841	16,262	9,819	6,443	561	505	56	182	99	83	-	-	-
ปราจีนบุรี	13,027	7,882	5,145	-	-	-	286	151	135	1,956	1,134	822	10,277	6,126	4,151	464	450	14	44	21	23	-	-	-
นครนายก	6,927	3,519	3,408	-	-	-	9	9	-	788	449	339	6,130	3,061	3,069	-	-	-	-	-	-	-	-	-
สระแก้ว	1,823	964	859	-	-	-	264	200	64	520	263	257	782	361	421	2	2	-	1	-	1	254	138	116
ราชบุรี	23,070	12,260	10,810	-	-	-	268	146	122	12,603	6,583	6,020	9,164	4,922	4,242	60	59	1	975	550	425	-	-	-
กาญจนบุรี	12,384	5,914	6,470	-	-	-	236	132	104	2,707	1,451	1,256	7,671	3,287	4,384	-	-	-	1,770	1,044	726	-	-	-
สุพรรณบุรี	7,923	4,506	3,417	-	-	-	116	54	62	2,275	1,292	983	5,470	3,129	2,341	-	-	-	62	31	31	-	-	-
สมุทรสงคราม	13,685	8,303	5,382	-	-	-	37	13	24	12,410	7,634	4,776	1,185	615	570	-	-	-	53	41	12	-	-	-
เพชรบุรี	21,169	12,901	8,268	-	-	-	429	284	145	9,978	6,444	3,534	10,570	6,065	4,505	19	15	4	173	93	80	-	-	-
ประจวบคีรีขันธ์	56,813	35,418	21,395	-	-	-	693	493	200	49,926	30,613	19,313	5,959	4,186	1,773	99	44	55	136	82	54	-	-	-

ภาค/จังหวัด	รวมทั้งสิ้น			มาตรา 59												มาตรา 62 ส่งเสริมการลงทุน			มาตรา 63 ชนกลุ่มน้อย			มาตรา 64 คนต่างด้าวที่เข้ามาทำงานในลักษณะไป-กลับหรือตามฤดูกาล		
				ตลอดชีพ			ทั่วไป			พิสูจน์สัญชาติเดิม			นำเข้ามาตาม MOU											
	รวม	ชาย	หญิง	รวม	ชาย	หญิง	รวม	ชาย	หญิง	รวม	ชาย	หญิง	รวม	ชาย	หญิง	รวม	ชาย	หญิง	รวม	ชาย	หญิง	รวม	ชาย	หญิง
ภาคเหนือ	144,645	75,040	69,605	3	1	2	7,700	4,624	3,076	59,452	29,619	29,833	31,572	16,219	15,353	1,134	890	244	44,669	23,619	21,050	115	68	47
เชียงใหม่	73,977	38,257	35,720	-	-	-	4,676	2,961	1,715	36,406	17,889	18,517	2,028	1,167	861	678	474	204	30,189	15,766	14,423	-	-	-
ลำพูน	13,983	7,630	6,353	-	-	-	299	232	67	423	241	182	11,016	5,828	5,188	396	366	30	1,849	963	886	-	-	-
ลำปาง	4,018	2,311	1,707	-	-	-	144	83	61	2,686	1,467	1,219	961	641	320	-	-	-	227	120	107	-	-	-
อุตรดิตถ์	556	327	229	-	-	-	50	28	22	159	91	68	315	192	123	-	-	-	32	16	16	-	-	-
แพร่	786	384	402	3	1	2	-	-	-	217	112	105	565	270	295	-	-	-	1	1	-	-	-	-
น่าน	515	246	269	-	-	-	39	21	18	83	31	52	387	192	195	-	-	-	6	2	4	-	-	-
พะเยา	873	428	445	-	-	-	81	50	31	527	274	253	158	63	95	-	-	-	107	41	66	-	-	-
เชียงราย	11,365	5,862	5,503	-	-	-	918	466	452	3,305	1,791	1,514	710	275	435	9	9	-	6,320	3,258	3,062	103	63	40
แม่ฮ่องสอน	5,679	3,239	2,440	-	-	-	290	145	145	1	-	1	-	-	-	1	-	1	5,387	3,094	2,293	-	-	-
นครสวรรค์	2,540	1,562	978	-	-	-	172	88	84	1,218	710	508	1,094	725	369	-	-	-	56	39	17	-	-	-
อุทัยธานี	1,292	717	575	-	-	-	119	78	41	1,031	561	470	114	63	51	-	-	-	28	15	13	-	-	-
กำแพงเพชร	2,361	1,457	904	-	-	-	99	53	46	979	580	399	1,223	784	439	-	-	-	60	40	20	-	-	-
ตาก	12,331	4,817	7,514	-	-	-	226	125	101	5,770	2,139	3,631	6,028	2,356	3,672	13	10	3	282	182	100	12	5	7
สุโขทัย	557	369	188	-	-	-	97	53	44	221	139	82	209	160	49	-	-	-	30	17	13	-	-	-
พิษณุโลก	4,579	2,665	1,914	-	-	-	276	170	106	3,126	1,726	1,400	1,058	678	380	37	31	6	82	60	22	-	-	-
พิจิตร	212	81	131	-	-	-	114	26	88	58	35	23	30	15	15	-	-	-	10	5	5	-	-	-
เพชรบูรณ์	9,021	4,688	4,333	-	-	-	100	45	55	3,242	1,833	1,409	5,676	2,810	2,866	-	-	-	3	-	3	-	-	-

ภาค/จังหวัด	รวมทั้งสิ้น			มาตรา 59												มาตรา 62 ส่งเสริมการลงทุน			มาตรา 63 ชนกลุ่มน้อย			มาตรา 64 คนต่างด้าวที่เข้ามาทำงานในลักษณะไป-กลับหรือตามฤดูกาล		
				ตลอดชีพ			ทั่วไป			พิสูจน์สัญชาติเดิม			นำเข้ามาตาม MOU											
	รวม	ชาย	หญิง	รวม	ชาย	หญิง	รวม	ชาย	หญิง	รวม	ชาย	หญิง	รวม	ชาย	หญิง	รวม	ชาย	หญิง	รวม	ชาย	หญิง	รวม	ชาย	หญิง
ภาคตะวันออกเฉียงเหนือ	53,857	26,692	27,165	1	1	-	3,389	2,093	1,296	17,582	8,816	8,766	30,112	14,338	15,774	445	417	28	556	284	272	1,772	743	1,029
นครราชสีมา	18,537	10,078	8,459	-	-	-	785	480	305	7,469	4,501	2,968	9,467	4,520	4,947	386	360	26	430	217	213	-	-	-
บุรีรัมย์	2,410	1,388	1,022	-	-	-	82	55	27	1,467	844	623	860	488	372	1	1	-	-	-	-	-	-	-
สุรินทร์	2,149	951	1,198	-	-	-	23	10	13	73	24	49	401	242	159	-	-	-	-	-	-	1,652	675	977
ศรีสะเกษ	1,302	559	743	1	1	-	130	81	49	769	280	489	280	128	152	-	-	-	2	1	1	120	68	52
อุบลราชธานี	2,496	1,196	1,300	-	-	-	273	196	77	22	8	14	2,200	991	1,209	1	1	-	-	-	-	-	-	-
ยโสธร	409	157	252	-	-	-	34	15	19	207	70	137	168	72	96	-	-	-	-	-	-	-	-	-
ชัยภูมิ	1,353	620	733	-	-	-	99	49	50	924	424	500	315	138	177	-	-	-	15	9	6	-	-	-
อำนาจเจริญ	264	98	166	-	-	-	19	10	9	116	51	65	120	30	90	-	-	-	9	7	2	-	-	-
บึงกาฬ	762	443	319	-	-	-	34	17	17	75	10	65	649	412	237	4	4	-	-	-	-	-	-	-
หนองบัวลำภู	487	246	241	-	-	-	25	16	9	121	32	89	338	198	140	-	-	-	3	-	3	-	-	-
ขอนแก่น	8,237	4,478	3,759	-	-	-	460	283	177	2,372	1,226	1,146	5,334	2,911	2,423	40	40	-	31	18	13	-	-	-
อุดรธานี	2,267	1,165	1,102	-	-	-	502	363	139	412	205	207	1,335	586	749	12	10	2	6	1	5	-	-	-
เลย	4,773	2,330	2,443	-	-	-	74	45	29	375	157	218	4,296	2,113	2,183	-	-	-	28	15	13	-	-	-
หนองคาย	1,457	659	798	-	-	-	49	32	17	68	27	41	1,340	600	740	-	-	-	-	-	-	-	-	-
มหาสารคาม	522	256	266	-	-	-	177	92	85	20	16	4	322	146	176	-	-	-	3	2	1	-	-	-
ร้อยเอ็ด	764	313	451	-	-	-	137	86	51	359	123	236	260	100	160	-	-	-	8	4	4	-	-	-
กาฬสินธุ์	773	259	514	-	-	-	101	62	39	409	147	262	260	47	213	-	-	-	3	3	-	-	-	-
สกลนคร	1,528	266	1,262	-	-	-	184	94	90	665	92	573	678	80	598	-	-	-	1	-	1	-	-	-
นครพนม	2,139	768	1,371	-	-	-	88	52	36	910	314	596	1,132	397	735	-	-	-	9	5	4	-	-	-
มุกดาหาร	1,228	462	766	-	-	-	113	55	58	749	265	484	357	139	218	1	1	-	8	2	6	-	-	-

ภาค/จังหวัด	รวมทั้งสิ้น			มาตรา 59												มาตรา 62 ส่งเสริมการลงทุน			มาตรา 63 ชนกลุ่มน้อย			มาตรา 64 คนต่างด้าวที่เข้ามาทำงานในลักษณะไป-กลับหรือตามฤดูกาล		
				ตลอดชีพ			ทั่วไป			พิสูจน์สัญชาติเดิม			นำเข้ามาตาม MOU											
	รวม	ชาย	หญิง	รวม	ชาย	หญิง	รวม	ชาย	หญิง	รวม	ชาย	หญิง	รวม	ชาย	หญิง	รวม	ชาย	หญิง	รวม	ชาย	หญิง	รวม	ชาย	หญิง
ภาคใต้	375,775	229,809	145,966	236	125	111	15,952	10,730	5,222	305,721	184,427	121,294	51,722	33,365	18,357	641	502	139	1,502	659	843	1	1	-
นครศรีธรรมราช	14,890	9,417	5,473	236	125	111	90	39	51	9,426	5,899	3,527	5,133	3,349	1,784	5	5	-	-	-	-	-	-	-
กระบี่	15,906	9,789	6,117	-	-	-	405	276	129	12,771	7,708	5,063	2,708	1,785	923	16	16	-	6	4	2	-	-	-
พังงา	9,954	6,267	3,687	-	-	-	600	402	198	7,894	4,963	2,931	1,410	864	546	23	18	5	27	20	7	-	-	-
ภูเก็ต	73,287	43,441	29,846	-	-	-	8,360	5,597	2,763	60,634	34,802	25,832	3,486	2,623	863	293	205	88	514	214	300	-	-	-
สุราษฎร์ธานี	119,340	71,784	47,556	-	-	-	4,709	3,316	1,393	103,890	61,738	42,152	10,552	6,592	3,960	136	109	27	53	29	24	-	-	-
ระนอง	42,144	24,499	17,645	-	-	-	103	79	24	41,595	24,182	17,413	34	21	13	-	-	-	411	216	195	1	1	-
ชุมพร	36,276	22,812	13,464	-	-	-	114	64	50	32,630	20,688	11,942	3,467	2,013	1,454	11	10	1	54	37	17	-	-	-
สงขลา	32,713	19,944	12,769	-	-	-	1,093	675	418	14,676	8,826	5,850	16,487	10,239	6,248	142	124	18	315	80	235	-	-	-
สตูล	3,527	2,814	713	-	-	-	3	2	1	2,322	1,895	427	1,202	917	285	-	-	-	-	-	-	-	-	-
ตรัง	11,059	6,947	4,112	-	-	-	158	85	73	6,208	4,032	2,176	4,614	2,775	1,839	11	11	-	68	44	24	-	-	-
พัทลุง	1,030	636	394	-	-	-	69	37	32	533	328	205	424	269	155	-	-	-	4	2	2	-	-	-
ปัตตานี	12,381	9,483	2,898	-	-	-	112	83	29	10,250	7,562	2,688	2,018	1,838	180	-	-	-	1	-	1	-	-	-
ยะลา	1,114	677	437	-	-	-	51	29	22	908	568	340	111	68	43	1	1	-	43	11	32	-	-	-
นราธิวาส	2,154	1,299	855	-	-	-	85	46	39	1,984	1,236	748	76	12	64	3	3	-	6	2	4	-	-	-

หมายเหตุ : คนต่างด้าวประเภทตลอดชีพ สํารวจเมื่อวันที่ 3 มีนาคม 2560

ตารางที่ 3 จำนวนคนต่างด้าวที่ได้รับอนุญาตทำงานคงเหลือทั่วราชอาณาจักร

จำแนกตามลักษณะการเข้าเมือง ประเภทคนต่างด้าว จำนวนคน/ตำแหน่ง

ข้อมูล ณ เดือน กรกฎาคม 2561

หน่วยนับ : คน / ตำแหน่ง

ภาค/จังหวัด	รวมทั้งสิ้น		มาตรา 59								มาตรา 62		มาตรา 63		มาตรา 64	
	รวม (คน)	รวม (ตำแหน่ง)	ตลอดชีพ*		ทั่วไป		พิสูจน์สัญชาติเดิม		นำเข้ามาตาม MOU		ส่งเสริมการลงทุน		ชนกลุ่มน้อย		คนต่างด้าวที่เข้ามาทำงานในลักษณะไป-กลับหรือตามฤดูกาล	
			คน	ตำแหน่ง	คน	ตำแหน่ง	คน	ตำแหน่ง	คน	ตำแหน่ง	คน	ตำแหน่ง	คน	ตำแหน่ง	คน	ตำแหน่ง
ทั่วราชอาณาจักร	2,232,791	2,248,918	241	241	108,204	119,545	1,263,199	1,263,199	748,402	748,402	45,398	50,184	64,505	64,505	2,842	2,842
กรุงเทพมหานคร	460,535	469,949	1	1	55,283	61,996	224,482	224,482	143,136	143,136	32,192	34,893	5,441	5,441	-	-
ภูมิภาค	1,772,256	1,778,969	240	240	52,921	57,549	1,038,717	1,038,717	605,266	605,266	13,206	15,291	59,064	59,064	2,842	2,842
ปริมณฑล	792,782	792,829	-	-	11,519	11,458	497,138	497,138	277,342	277,342	893	1,001	5,890	5,890	-	-
ภาคกลาง	405,197	404,734	-	-	14,361	15,805	158,824	158,824	214,518	214,518	10,093	8,186	6,447	6,447	954	954
ภาคเหนือ	144,645	145,666	3	3	7,700	8,576	59,452	59,452	31,572	31,572	1,134	1,279	44,669	44,669	115	115
ภาคตะวันออกเฉียงเหนือ	53,857	54,078	1	1	3,389	3,527	17,582	17,582	30,112	30,112	445	528	556	556	1,772	1,772
ภาคใต้	375,775	381,662	236	236	15,952	18,183	305,721	305,721	51,722	51,722	641	4,297	1,502	1,502	1	1
กรุงเทพมหานคร	460,535	469,949	1	1	55,283	61,996	224,482	224,482	143,136	143,136	32,192	34,893	5,441	5,441	-	-
สำนักงานบริหารแรงงานต่างด้าว	86,193	95,545	-	-	54,226	60,920	-	-	-	-	31,967	34,625	-	-	-	-
สจก.1-10	374,342	374,404	1	1	1,057	1,076	224,482	224,482	143,136	143,136	225	268	5,441	5,441	-	-
สจก. 1 (สาทร, สจก.4 เดิม)	2,825	2,851	-	-	436	452	485	485	1,724	1,724	45	55	135	135	-	-
สจก. 2 (ราษฎร์บูรณะ, สจก.7 เดิม)	5,243	5,246	-	-	13	16	1,685	1,685	3,330	3,330	-	-	215	215	-	-
สจก. 3 (บางนา, สจก.8 เดิม)	90,853	90,880	-	-	139	145	69,964	69,964	20,084	20,084	80	101	586	586	-	-
สจก. 4 (นวมินทร์, สจก.9 เดิม)	62,212	62,203	-	-	42	31	39,328	39,328	22,757	22,757	3	5	82	82	-	-
สจก. 5 (มีนบุรี, สจก.10 เดิม)	58,118	58,122	-	-	259	260	30,799	30,799	26,663	26,663	79	82	318	318	-	-
สจก. 6 (บางพลัด, สจก.5 เดิม)	32,774	32,775	1	1	2	3	21,153	21,153	10,592	10,592	-	-	1,026	1,026	-	-
สจก. 7 (บรมราชชนนี, สจก.6 เดิม)	37,038	37,038	-	-	6	6	20,721	20,721	15,532	15,532	1	1	778	778	-	-
สจก. 8 (ราชดำเนิน, สจก.1 เดิม)	15,382	15,391	-	-	20	22	8,879	8,879	5,779	5,779	13	20	691	691	-	-
สจก. 9 (หลักสี่, สจก.2 เดิม)	37,416	37,401	-	-	91	76	16,937	16,937	19,812	19,812	4	4	572	572	-	-
สจก. 10 (วิภาวดีรังสิต, สจก.3 เดิม)	32,481	32,497	-	-	49	65	14,531	14,531	16,863	16,863	-	-	1,038	1,038	-	-

ภาค/จังหวัด	รวมทั้งสิ้น		มาตรา 59								มาตรา 62		มาตรา 63		มาตรา 64	
	รวม (คน)	รวม (ตำแหน่ง)	ตลอดชีพ*		ทั่วไป		พิสูจน์สัญชาติเดิม		นำเข้ามา MOU		ส่งเสริมการลงทุน		ชนกลุ่มน้อย		คนต่างด้าวที่เข้ามาทำงานในลักษณะไป-กลับหรือตามฤดูกาล	
			คน	ตำแหน่ง	คน	ตำแหน่ง	คน	ตำแหน่ง	คน	ตำแหน่ง	คน	ตำแหน่ง	คน	ตำแหน่ง	คน	ตำแหน่ง
ปริมาณพล	792,782	792,829	-	-	11,519	11,458	497,138	497,138	277,342	277,342	893	1,001	5,890	5,890	-	-
สมุทรปราการ	98,680	99,210	-	-	4,830	5,280	28,106	28,106	64,108	64,108	404	484	1,232	1,232	-	-
นนทบุรี	131,400	130,578	-	-	2,006	1,183	82,773	82,773	45,855	45,855	6	7	760	760	-	-
ปทุมธานี	226,477	226,752	-	-	2,440	2,627	175,284	175,284	47,007	47,007	367	455	1,379	1,379	-	-
นครปฐม	130,226	130,269	-	-	585	613	89,237	89,237	39,700	39,700	40	55	664	664	-	-
สมุทรสาคร	205,999	206,020	-	-	1,658	1,755	121,738	121,738	80,672	80,672	76	-	1,855	1,855	-	-
ภาคกลาง	405,197	404,734	-	-	14,361	15,805	158,824	158,824	214,518	214,518	10,093	8,186	6,447	6,447	954	954
พระนครศรีอยุธยา	18,778	19,257	-	-	801	853	977	977	14,752	14,752	1,842	2,269	406	406	-	-
อ่างทอง	950	950	-	-	76	76	268	268	531	531	30	30	45	45	-	-
ลพบุรี	11,465	11,472	-	-	156	155	751	751	10,434	10,434	104	112	20	20	-	-
สิงห์บุรี	1,768	1,773	-	-	72	72	1,343	1,343	281	281	41	46	31	31	-	-
ชัยนาท	681	682	-	-	46	47	178	178	441	441	-	-	16	16	-	-
สระบุรี	12,442	12,463	-	-	403	418	869	869	11,031	11,031	83	89	56	56	-	-
ชลบุรี	92,693	94,047	-	-	7,698	8,482	9,557	9,557	70,431	70,431	3,602	4,172	1,405	1,405	-	-
ระยอง	49,693	46,588	-	-	1,399	1,475	23,242	23,242	21,631	21,631	3,181	-	240	240	-	-
จันทบุรี	30,944	31,247	-	-	599	902	20,440	20,440	9,799	9,799	3	3	15	15	88	88
ตราด	7,023	7,055	-	-	266	298	3,609	3,609	1,717	1,717	2	2	817	817	612	612
ฉะเชิงเทรา	21,939	22,076	-	-	507	548	4,427	4,427	16,262	16,262	561	657	182	182	-	-
ปราจีนบุรี	13,027	13,109	-	-	286	303	1,956	1,956	10,277	10,277	464	529	44	44	-	-
นครนายก	6,927	6,927	-	-	9	9	788	788	6,130	6,130	-	-	-	-	-	-
สระแก้ว	1,823	1,818	-	-	264	259	520	520	782	782	2	2	1	1	254	254
ราชบุรี	23,070	23,103	-	-	268	292	12,603	12,603	9,164	9,164	60	69	975	975	-	-
กาญจนบุรี	12,384	12,389	-	-	236	241	2,707	2,707	7,671	7,671	-	-	1,770	1,770	-	-
สุพรรณบุรี	7,923	7,909	-	-	116	102	2,275	2,275	5,470	5,470	-	-	62	62	-	-
สมุทรสงคราม	13,685	13,743	-	-	37	12	12,410	12,410	1,185	1,185	-	83	53	53	-	-
เพชรบุรี	21,169	21,181	-	-	429	438	9,978	9,978	10,570	10,570	19	22	173	173	-	-
ประจวบคีรีขันธ์	56,813	56,945	-	-	693	823	49,926	49,926	5,959	5,959	99	101	136	136	-	-

ภาค/จังหวัด	รวมทั้งสิ้น		มาตรา 59								มาตรา 62		มาตรา 63		มาตรา 64	
	รวม (คน)	รวม (ตำแหน่ง)	ตลอดชีพ*		ทั่วไป		พิสูจน์สัญชาติเดิม		นำเข้ามา MOU		ส่งเสริมการลงทุน		ชนกลุ่มน้อย		คนต่างด้าวที่เข้ามาทำงานในลักษณะไป-กลับหรือตามฤดูกาล	
			คน	ตำแหน่ง	คน	ตำแหน่ง	คน	ตำแหน่ง	คน	ตำแหน่ง	คน	ตำแหน่ง	คน	ตำแหน่ง	คน	ตำแหน่ง
ภาคเหนือ	144,645	145,666	3	3	7,700	8,576	59,452	59,452	31,572	31,572	1,134	1,279	44,669	44,669	115	115
เชียงใหม่	73,977	74,764	-	-	4,676	5,383	36,406	36,406	2,028	2,028	678	758	30,189	30,189	-	-
ลำพูน	13,983	14,065	-	-	299	324	423	423	11,016	11,016	396	453	1,849	1,849	-	-
ลำปาง	4,018	4,019	-	-	144	145	2,686	2,686	961	961	-	-	227	227	-	-
อุตรดิตถ์	556	557	-	-	50	51	159	159	315	315	-	-	32	32	-	-
แพร่	786	786	3	3	-	-	217	217	565	565	-	-	1	1	-	-
น่าน	515	520	-	-	39	44	83	83	387	387	-	-	6	6	-	-
พะเยา	873	874	-	-	81	82	527	527	158	158	-	-	107	107	-	-
เชียงราย	11,365	11,465	-	-	918	1,015	3,305	3,305	710	710	9	12	6,320	6,320	103	103
แม่ฮ่องสอน	5,679	5,702	-	-	290	313	1	1	-	-	1	1	5,387	5,387	-	-
นครสวรรค์	2,540	2,543	-	-	172	175	1,218	1,218	1,094	1,094	-	-	56	56	-	-
อุทัยธานี	1,292	1,291	-	-	119	118	1,031	1,031	114	114	-	-	28	28	-	-
กำแพงเพชร	2,361	2,362	-	-	99	100	979	979	1,223	1,223	-	-	60	60	-	-
ตาก	12,331	12,342	-	-	226	237	5,770	5,770	6,028	6,028	13	13	282	282	12	12
สุโขทัย	557	557	-	-	97	97	221	221	209	209	-	-	30	30	-	-
พิษณุโลก	4,579	4,585	-	-	276	277	3,126	3,126	1,058	1,058	37	42	82	82	-	-
พิจิตร	212	212	-	-	114	114	58	58	30	30	-	-	10	10	-	-
เพชรบูรณ์	9,021	9,022	-	-	100	101	3,242	3,242	5,676	5,676	-	-	3	3	-	-

ภาค/จังหวัด	รวมทั้งสิ้น		มาตรา 59								มาตรา 62		มาตรา 63		มาตรา 64	
	รวม (คน)	รวม (ตำแหน่ง)	ตลอดชีพ*		ทั่วไป		พิสูจน์สัญชาติเดิม		นำเข้าตาม MOU		ส่งเสริมการลงทุน		ชนกลุ่มน้อย		คนต่างด้าวที่เข้ามาทำงานในลักษณะไป-กลับหรือตามฤดูกาล	
			คน	ตำแหน่ง	คน	ตำแหน่ง	คน	ตำแหน่ง	คน	ตำแหน่ง	คน	ตำแหน่ง	คน	ตำแหน่ง	คน	ตำแหน่ง
ภาคตะวันออกเฉียงเหนือ	53,857	54,078	1	1	3,389	3,527	17,582	17,582	30,112	30,112	445	528	556	556	1,772	1,772
นครราชสีมา	18,537	18,652	-	-	785	827	7,469	7,469	9,467	9,467	386	459	430	430	-	-
บุรีรัมย์	2,410	2,412	-	-	82	84	1,467	1,467	860	860	1	1	-	-	-	-
สุรินทร์	2,149	2,149	-	-	23	23	73	73	401	401	-	-	-	-	1,652	1,652
ศรีสะเกษ	1,302	1,303	1	1	130	131	769	769	280	280	-	-	2	2	120	120
อุบลราชธานี	2,496	2,512	-	-	273	289	22	22	2,200	2,200	1	1	-	-	-	-
ยโสธร	409	409	-	-	34	34	207	207	168	168	-	-	-	-	-	-
ชัยภูมิ	1,353	1,351	-	-	99	97	924	924	315	315	-	-	15	15	-	-
อำนาจเจริญ	264	262	-	-	19	17	116	116	120	120	-	-	9	9	-	-
บึงกาฬ	762	724	-	-	34	-	75	75	649	649	4	-	-	-	-	-
หนองบัวลำภู	487	488	-	-	25	26	121	121	338	338	-	-	3	3	-	-
ขอนแก่น	8,237	8,253	-	-	460	468	2,372	2,372	5,334	5,334	40	48	31	31	-	-
อุดรธานี	2,267	2,353	-	-	502	582	412	412	1,335	1,335	12	18	6	6	-	-
เลย	4,773	4,780	-	-	74	81	375	375	4,296	4,296	-	-	28	28	-	-
หนองคาย	1,457	1,463	-	-	49	55	68	68	1,340	1,340	-	-	-	-	-	-
มหาสารคาม	522	521	-	-	177	176	20	20	322	322	-	-	3	3	-	-
ร้อยเอ็ด	764	767	-	-	137	140	359	359	260	260	-	-	8	8	-	-
กาฬสินธุ์	773	775	-	-	101	103	409	409	260	260	-	-	3	3	-	-
สกลนคร	1,528	1,532	-	-	184	188	665	665	678	678	-	-	1	1	-	-
นครพนม	2,139	2,140	-	-	88	89	910	910	1,132	1,132	-	-	9	9	-	-
มุกดาหาร	1,228	1,232	-	-	113	117	749	749	357	357	1	1	8	8	-	-

ภาค/จังหวัด	รวมทั้งสิ้น		มาตรา 59								มาตรา 62		มาตรา 63		มาตรา 64	
	รวม (คน)	รวม (ตำแหน่ง)	ตลอดชีพ*		ทั่วไป		พิสูจน์สัญชาติเดิม		นำเข้าตาม MOU		ส่งเสริมการลงทุน		ชนกลุ่มน้อย		คนต่างด้าวที่เข้ามาทำงานในลักษณะไป-กลับหรือตามฤดูกาล	
			คน	ตำแหน่ง	คน	ตำแหน่ง	คน	ตำแหน่ง	คน	ตำแหน่ง	คน	ตำแหน่ง	คน	ตำแหน่ง	คน	ตำแหน่ง
ภาคใต้	375,775	381,662	236	236	15,952	18,183	305,721	305,721	51,722	51,722	641	4,297	1,502	1,502	1	1
นครศรีธรรมราช	14,890	14,892	236	236	90	92	9,426	9,426	5,133	5,133	5	5	-	-	-	-
กระบี่	15,906	15,977	-	-	405	476	12,771	12,771	2,708	2,708	16	16	6	6	-	-
พังงา	9,954	10,003	-	-	600	649	7,894	7,894	1,410	1,410	23	23	27	27	-	-
ภูเก็ต	73,287	75,006	-	-	8,360	10,059	60,634	60,634	3,486	3,486	293	313	514	514	-	-
สุราษฎร์ธานี	119,340	119,713	-	-	4,709	5,080	103,890	103,890	10,552	10,552	136	138	53	53	-	-
ระนอง	42,144	45,776	-	-	103	109	41,595	41,595	34	34	-	3,626	411	411	1	1
ชุมพร	36,276	36,277	-	-	114	115	32,630	32,630	3,467	3,467	11	11	54	54	-	-
สงขลา	32,713	32,724	-	-	1,093	1,096	14,676	14,676	16,487	16,487	142	150	315	315	-	-
สตูล	3,527	3,527	-	-	3	3	2,322	2,322	1,202	1,202	-	-	-	-	-	-
ตรัง	11,059	11,072	-	-	158	171	6,208	6,208	4,614	4,614	11	11	68	68	-	-
พัทลุง	1,030	1,030	-	-	69	69	533	533	424	424	-	-	4	4	-	-
ปัตตานี	12,381	12,382	-	-	112	113	10,250	10,250	2,018	2,018	-	-	1	1	-	-
ยะลา	1,114	1,126	-	-	51	63	908	908	111	111	1	1	43	43	-	-
นราธิวาส	2,154	2,157	-	-	85	88	1,984	1,984	76	76	3	3	6	6	-	-

หมายเหตุ : มาตรา 59 (ทั่วไป) และมาตรา 62 คนต่างด้าวหนึ่งคน สามารถทำงานได้มากกว่าหนึ่งตำแหน่ง

คนต่างด้าวประเภทตลอดชีพ สํารวจเมื่อวันที่ 3 มีนาคม 2560

ตารางที่ 4 จำนวนคนต่างด้าวมาตรา 59 ประเภทพิสูจน์สัญชาติ ที่ได้รับอนุญาตทำงานคงเหลือทั่วราชอาณาจักร

จำแนกตามรายจังหวัด สัญชาติ แยกเพศ

ข้อมูล ณ เดือน กรกฎาคม 2561

หน่วยนับ : คน

ภาค/จังหวัด	พิสูจน์สัญชาติเดิม												
	นายจ้าง	รวมทั้งสิ้น			เมียนมา			ลาว			กัมพูชา		
		รวม	ชาย	หญิง	รวม	ชาย	หญิง	รวม	ชาย	หญิง	รวม	ชาย	หญิง
ทั่วราชอาณาจักร	334,935	1,263,199	714,002	549,197	1,017,624	580,768	436,856	90,766	46,458	44,308	154,809	86,776	68,033
กรุงเทพมหานคร	85,345	224,482	111,090	113,392	153,519	75,239	78,280	30,843	14,381	16,462	40,120	21,470	18,650
ภูมิภาค	249,590	1,038,717	602,912	435,805	864,105	505,529	358,576	59,923	32,077	27,846	114,689	65,306	49,383
ปริมณฑล	122,309	497,138	286,968	210,170	390,013	225,915	164,098	32,154	18,527	13,627	74,971	42,526	32,445
ภาคกลาง	32,466	158,824	93,082	65,742	120,033	71,770	48,263	11,874	6,442	5,432	26,917	14,870	12,047
ภาคเหนือ	20,260	59,452	29,619	29,833	56,612	28,299	28,313	1,571	679	892	1,269	641	628
ภาคตะวันออกเฉียงเหนือ	6,586	17,582	8,816	8,766	7,729	4,712	3,017	5,287	1,674	3,613	4,566	2,430	2,136
ภาคใต้	67,969	305,721	184,427	121,294	289,718	174,833	114,885	9,037	4,755	4,282	6,966	4,839	2,127
กรุงเทพมหานคร	85,345	224,482	111,090	113,392	153,519	75,239	78,280	30,843	14,381	16,462	40,120	21,470	18,650
สำนักบริหารแรงงานต่างด้าว	-	-	-	-	-	-	-	-	-	-	-	-	-
สจก. 1-10	85,345	224,482	111,090	113,392	153,519	75,239	78,280	30,843	14,381	16,462	40,120	21,470	18,650
สจก. 1 (สาทร, สจก.4 เดิม)	420	485	258	227	454	244	210	24	10	14	7	4	3
สจก. 2 (ราษฎร์บูรณะ, สจก.7 เดิม)	736	1,685	928	757	1,596	891	705	74	29	45	15	8	7
สจก. 3 (บางนา, สจก.8 เดิม)	31,809	69,964	34,900	35,064	47,401	23,474	23,927	8,894	4,187	4,707	13,669	7,239	6,430
สจก. 4 (นวมินทร์, สจก.9 เดิม)	17,376	39,328	19,594	19,734	27,780	13,674	14,106	4,401	1,989	2,412	7,147	3,931	3,216
สจก. 5 (มีนบุรี, สจก.10 เดิม)	2,868	30,799	16,191	14,608	13,830	7,365	6,465	6,481	3,320	3,161	10,488	5,506	4,982
สจก. 6 (บางพลัด, สจก.5 เดิม)	11,035	21,153	9,270	11,883	14,648	6,099	8,549	4,743	2,190	2,553	1,762	981	781
สจก. 7 (บรมราชชนนี, สจก.6 เดิม)	4,117	20,721	10,269	10,452	17,696	8,793	8,903	1,599	703	896	1,426	773	653
สจก. 8 (ราชดำเนิน, สจก.1 เดิม)	6,437	8,879	4,230	4,649	5,242	2,514	2,728	2,136	911	1,225	1,501	805	696
สจก. 9 (หลักสี่, สจก.2 เดิม)	3,187	16,937	8,443	8,494	12,888	6,349	6,539	1,306	547	759	2,743	1,547	1,196
สจก. 10 (วิภาวดีรังสิต, สจก.3 เดิม)	7,360	14,531	7,007	7,524	11,984	5,836	6,148	1,185	495	690	1,362	676	686

ภาค/จังหวัด	พิสูจน์สัญชาติเดิม												
	นายจ้าง	รวมทั้งสิ้น			เมียนมา			ลาว			กัมพูชา		
		รวม	ชาย	หญิง	รวม	ชาย	หญิง	รวม	ชาย	หญิง	รวม	ชาย	หญิง
ปริมณฑล	122,309	497,138	286,968	210,170	390,013	225,915	164,098	32,154	18,527	13,627	74,971	42,526	32,445
สมุทรปราการ	9,009	28,106	16,611	11,495	24,039	14,398	9,641	954	490	464	3,113	1,723	1,390
นนทบุรี	10,531	82,773	49,786	32,987	61,776	36,559	25,217	5,262	3,180	2,082	15,735	10,047	5,688
ปทุมธานี	20,443	175,284	103,949	71,335	106,823	66,363	40,460	17,815	9,975	7,840	50,646	27,611	23,035
นครปฐม	73,502	89,237	49,934	39,303	80,995	44,809	36,186	5,607	3,638	1,969	2,635	1,487	1,148
สมุทรสาคร	8,824	121,738	66,688	55,050	116,380	63,786	52,594	2,516	1,244	1,272	2,842	1,658	1,184
ภาคกลาง	32,466	158,824	93,082	65,742	120,033	71,770	48,263	11,874	6,442	5,432	26,917	14,870	12,047
พระนครศรีอยุธยา	770	977	608	369	908	568	340	5	4	1	64	36	28
อ่างทอง	157	268	181	87	265	178	87	1	1	0	2	2	0
ลพบุรี	307	751	415	336	705	397	308	26	9	17	20	9	11
สิงห์บุรี	276	1,343	799	544	1,012	623	389	59	22	37	272	154	118
ชัยนาท	55	178	120	58	173	115	58	3	3	-	2	2	0
สระบุรี	561	869	519	350	735	456	279	52	13	39	82	50	32
ชลบุรี	3,265	9,557	5,567	3,990	8,134	4,799	3,335	475	247	228	948	521	427
ระยอง	6,038	23,242	13,062	10,180	11,499	6,806	4,693	1,393	655	738	10,350	5,601	4,749
จันทบุรี	8,042	20,440	11,333	9,107	3,305	1,839	1,466	6,891	3,862	3,029	10,244	5,632	4,612
ตราด	1,749	3,609	2,029	1,580	2,567	1,486	1,081	113	64	49	929	479	450
ฉะเชิงเทรา	1,111	4,427	2,586	1,841	3,632	2,160	1,472	152	64	88	643	362	281
ปราจีนบุรี	586	1,956	1,134	822	817	520	297	345	164	181	794	450	344
นครนายก	213	788	449	339	611	356	255	47	25	22	130	68	62
สระแก้ว	219	520	263	257	265	142	123	58	16	42	197	105	92
ราชบุรี	1,252	12,603	6,583	6,020	12,433	6,481	5,952	60	34	26	110	68	42
กาญจนบุรี	1,066	2,707	1,451	1,256	2,702	1,451	1,251	5	0	5	0	0	0
สุพรรณบุรี	1,339	2,275	1,292	983	1,987	1,142	845	75	29	46	213	121	92
สมุทรสงคราม	899	12,410	7,634	4,776	11,797	7,289	4,508	169	100	69	444	245	199
เพชรบุรี	2,400	9,978	6,444	3,534	8,083	5,233	2,850	1,181	753	428	714	458	256
ประจวบคีรีขันธ์	2,161	49,926	30,613	19,313	48,403	29,729	18,674	764	377	387	759	507	252

ภาค/จังหวัด	พิสูจน์สัญชาติเดิม												
	นายจ้าง	รวมทั้งสิ้น			เมียนมา			ลาว			กัมพูชา		
		รวม	ชาย	หญิง	รวม	ชาย	หญิง	รวม	ชาย	หญิง	รวม	ชาย	หญิง
ภาคเหนือ	20,260	59,452	29,619	29,833	56,612	28,299	28,313	1,571	679	892	1,269	641	628
เชียงใหม่	11,513	36,406	17,889	18,517	36,353	17,860	18,493	34	17	17	19	12	7
ลำพูน	50	423	241	182	255	141	114	76	47	29	92	53	39
ลำปาง	745	2,686	1,467	1,219	2,321	1,318	1,003	300	117	183	65	32	33
อุตรดิตถ์	58	159	91	68	143	83	60	16	8	8	-	-	-
แพร่	78	217	112	105	177	97	80	33	9	24	7	6	1
น่าน	53	83	31	52	33	14	19	49	17	32	1	-	1
พะเยา	197	527	274	253	393	223	170	130	49	81	4	2	2
เชียงราย	1,378	3,305	1,791	1,514	3,272	1,780	1,492	23	4	19	10	7	3
แม่ฮ่องสอน	1	1	-	1	1	-	1	-	-	-	-	-	-
นครสวรรค์	759	1,218	710	508	1,195	701	494	14	5	9	9	4	5
อุทัยธานี	440	1,031	561	470	717	414	303	136	54	82	178	93	85
กำแพงเพชร	385	979	580	399	932	554	378	25	14	11	22	12	10
ตาก	2,860	5,770	2,139	3,631	5,765	2,136	3,629	3	2	1	2	1	1
สุโขทัย	120	221	139	82	219	139	80	2	-	2	-	-	-
พิษณุโลก	1,140	3,126	1,726	1,400	2,507	1,471	1,036	269	92	177	350	163	187
พิจิตร	37	58	35	23	41	26	15	2	-	2	15	9	6
เพชรบูรณ์	446	3,242	1,833	1,409	2,288	1,342	946	459	244	215	495	247	248

ภาค/จังหวัด	พิสูจน์สัญชาติเดิม												
	นายจ้าง	รวมทั้งสิ้น			เมียนมา			ลาว			กัมพูชา		
		รวม	ชาย	หญิง	รวม	ชาย	หญิง	รวม	ชาย	หญิง	รวม	ชาย	หญิง
ภาคตะวันออกเฉียงเหนือ	6,586	17,582	8,816	8,766	7,729	4,712	3,017	5,287	1,674	3,613	4,566	2,430	2,136
นครราชสีมา	1,869	7,469	4,501	2,968	4,955	3,211	1,744	497	234	263	2,017	1,056	961
บุรีรัมย์	444	1,467	844	623	331	183	148	193	67	126	943	594	349
สุรินทร์	54	73	24	49	41	16	25	26	5	21	6	3	3
ศรีสะเกษ	484	769	280	489	131	61	70	288	65	223	350	154	196
อุบลราชธานี	16	22	8	14	15	7	8	7	1	6	-	-	-
ยโสธร	150	207	70	137	48	28	20	115	20	95	44	22	22
ชัยภูมิ	450	924	424	500	356	194	162	293	95	198	275	135	140
อำนาจเจริญ	71	116	51	65	2	1	1	113	50	63	1	-	1
บึงกาฬ	57	75	10	65	4	2	2	71	8	63	-	-	-
หนองบัวลำภู	85	121	32	89	15	8	7	93	19	74	13	5	8
ขอนแก่น	340	2,372	1,226	1,146	1,011	594	417	685	276	409	676	356	320
อุดรธานี	288	412	205	207	187	93	94	211	105	106	14	7	7
เลย	259	375	157	218	134	66	68	239	91	148	2	-	2
หนองคาย	32	68	27	41	50	25	25	17	2	15	1	-	1
มหาสารคาม	15	20	16	4	17	15	2	3	1	2	-	-	-
ร้อยเอ็ด	278	359	123	236	113	50	63	166	38	128	80	35	45
กาฬสินธุ์	283	409	147	262	137	74	63	210	44	166	62	29	33
สกลนคร	434	665	92	573	77	38	39	537	32	505	51	22	29
นครพนม	542	910	314	596	74	35	39	819	272	547	17	7	10
มุกดาหาร	435	749	265	484	31	11	20	704	249	455	14	5	9

ภาค/จังหวัด	พิสูจน์สัญชาติเดิม												
	นายจ้าง	รวมทั้งสิ้น			เมียนมา			ลาว			กัมพูชา		
		รวม	ชาย	หญิง	รวม	ชาย	หญิง	รวม	ชาย	หญิง	รวม	ชาย	หญิง
ภาคใต้	67,969	305,721	184,427	121,294	289,718	174,833	114,885	9,037	4,755	4,282	6,966	4,839	2,127
นครศรีธรรมราช	1,660	9,426	5,899	3,527	7,876	4,895	2,981	525	289	236	1,025	715	310
กระบี่	2,646	12,771	7,708	5,063	12,002	7,258	4,744	670	376	294	99	74	25
พังงา	2,927	7,894	4,963	2,931	7,745	4,826	2,919	114	103	11	35	34	1
ภูเก็ต	10,317	60,634	34,802	25,832	59,798	34,316	25,482	469	261	208	367	225	142
สุราษฎร์ธานี	23,176	103,890	61,738	42,152	99,067	59,123	39,944	4,011	2,117	1,894	812	498	314
ระนอง	11,534	41,595	24,182	17,413	41,489	24,134	17,355	56	16	40	50	32	18
ชุมพร	9,760	32,630	20,688	11,942	29,995	19,334	10,661	2,312	1,140	1,172	323	214	109
สงขลา	2,718	14,676	8,826	5,850	13,572	8,072	5,500	202	116	86	902	638	264
สตูล	373	2,322	1,895	427	2,096	1,699	397	36	15	21	190	181	9
ตรัง	724	6,208	4,032	2,176	5,736	3,728	2,008	263	135	128	209	169	40
พัทลุง	240	533	328	205	340	218	122	97	48	49	96	62	34
ปัตตานี	1,239	10,250	7,562	2,688	7,495	5,601	1,894	188	131	57	2,567	1,830	737
ยะลา	182	908	568	340	899	563	336	3	1	2	6	4	2
นราธิวาส	473	1,984	1,236	748	1,608	1,066	542	91	7	84	285	163	122

ที่มา : จากรายงานอิเล็กทรอนิกส์เมล กองยุทธศาสตร์และแผนงาน

ตารางที่ 5 จำนวนคนต่างด้าวมาตรา 59 ประเภทนำเข้าตาม MOU ที่ได้รับอนุญาตทำงานคงเหลือทั่วราชอาณาจักร

จำแนกตามรายจังหวัด สัญชาติ แยกเพศ

ข้อมูล ณ เดือน กรกฎาคม 2561

หน่วยนับ : คน

ภาค/จังหวัด	นำเข้าตาม MOU												
	นายจ้าง	รวมทั้งสิ้น			เมียนมา			ลาว			กัมพูชา		
		รวม	ชาย	หญิง	รวม	ชาย	หญิง	รวม	ชาย	หญิง	รวม	ชาย	หญิง
ทั่วราชอาณาจักร	89,181	748,402	424,550	323,852	350,629	206,840	143,789	125,511	59,871	65,640	272,262	157,839	114,423
กรุงเทพมหานคร	31,642	143,136	82,615	60,521	55,437	37,931	17,506	41,016	17,812	23,204	46,683	26,872	19,811
ภูมิภาค	57,539	605,266	341,935	263,331	295,192	168,909	126,283	84,495	42,059	42,436	225,579	130,967	94,612
ปริมณฑล	22,009	277,342	153,983	123,359	160,285	89,054	71,231	28,506	14,663	13,843	88,551	50,266	38,285
ภาคกลาง	17,936	214,518	124,030	90,488	68,212	41,095	27,117	28,239	14,189	14,050	118,067	68,746	49,321
ภาคเหนือ	5,889	31,572	16,219	15,353	26,684	13,744	12,940	3,583	1,741	1,842	1,305	734	571
ภาคตะวันออกเฉียงเหนือ	6,428	30,112	14,338	15,774	9,268	4,765	4,503	15,080	6,300	8,780	5,764	3,273	2,491
ภาคใต้	5,277	51,722	33,365	18,357	30,743	20,251	10,492	9,087	5,166	3,921	11,892	7,948	3,944
กรุงเทพมหานคร	31,642	143,136	82,615	60,521	55,437	37,931	17,506	41,016	17,812	23,204	46,683	26,872	19,811
สำนักบริหารแรงงานต่างด้าว	-	-	-	-	-	-	-	-	-	-	-	-	-
สจก. 1-10	31,642	143,136	82,615	60,521	55,437	37,931	17,506	41,016	17,812	23,204	46,683	26,872	19,811
สจก. 1 (สาทร, สจก.4 เดิม)	246	1,724	727	997	967	322	645	40	16	24	717	389	328
สจก. 2 (ราษฎร์บูรณะ, สจก.7 เดิม)	716	3,330	2,137	1,193	1,149	678	471	975	506	469	1,206	953	253
สจก. 3 (บางนา, สจก.8 เดิม)	4,113	20,084	11,975	8,109	5,775	4,757	1,018	5,475	2,084	3,391	8,834	5,134	3,700
สจก. 4 (นวมินทร์, สจก.9 เดิม)	4,415	22,757	13,639	9,118	6,443	4,872	1,571	4,978	2,137	2,841	11,336	6,630	4,706
สจก. 5 (มีนบุรี, สจก.10 เดิม)	2,484	26,663	14,191	12,472	11,958	6,252	5,706	5,917	3,014	2,903	8,788	4,925	3,863
สจก. 6 (บางพลัด, สจก.5 เดิม)	4,525	10,592	5,519	5,073	2,781	1,956	825	5,888	2,487	3,401	1,923	1,076	847
สจก. 7 (บรมราชชนนี, สจก.6 เดิม)	2,540	15,532	8,023	7,509	8,321	4,504	3,817	5,080	2,286	2,794	2,131	1,233	898
สจก. 8 (ราชดำเนิน, สจก.1 เดิม)	3,851	5,779	2,674	3,105	1,655	833	822	3,183	1,374	1,809	941	467	474
สจก. 9 (หลักสี่, สจก.2 เดิม)	2,641	19,812	11,805	8,007	7,332	5,476	1,856	5,339	2,306	3,033	7,141	4,023	3,118
สจก. 10 (วิภาวดีรังสิต, สจก.3 เดิม)	6,111	16,863	11,925	4,938	9,056	8,281	775	4,141	1,602	2,539	3,666	2,042	1,624

ภาค/จังหวัด	นำเข้าตาม MOU												
	นายจ้าง	รวมทั้งสิ้น			เมียนมา			ลาว			กัมพูชา		
		รวม	ชาย	หญิง	รวม	ชาย	หญิง	รวม	ชาย	หญิง	รวม	ชาย	หญิง
ปริมาตร	22,009	277,342	153,983	123,359	160,285	89,054	71,231	28,506	14,663	13,843	88,551	50,266	38,285
สมุทรปราการ	9,009	64,108	37,660	26,448	24,352	15,464	8,888	6,122	3,022	3,100	33,634	19,174	14,460
นนทบุรี	1,314	45,855	28,711	17,144	17,524	12,264	5,260	8,304	3,874	4,430	20,027	12,573	7,454
ปทุมธานี	2,796	47,007	26,338	20,669	15,523	9,737	5,786	4,857	2,657	2,200	26,627	13,944	12,683
นครปฐม	7,220	39,700	24,109	15,591	31,435	19,435	12,000	4,044	2,234	1,810	4,221	2,440	1,781
สมุทรสาคร	1,670	80,672	37,165	43,507	71,451	32,154	39,297	5,179	2,876	2,303	4,042	2,135	1,907
ภาคกลาง	17,936	214,518	124,030	90,488	68,212	41,095	27,117	28,239	14,189	14,050	118,067	68,746	49,321
พระนครศรีอยุธยา	1,078	14,752	8,381	6,371	6,188	3,551	2,637	2,924	1,498	1,426	5,640	3,332	2,308
อ่างทอง	89	531	342	189	248	180	68	50	29	21	233	133	100
ลพบุรี	292	10,434	6,238	4,196	5,837	3,681	2,156	549	280	269	4,048	2,277	1,771
สิงห์บุรี	59	281	156	125	76	53	23	98	48	50	107	55	52
ชัยนาท	39	441	334	107	364	294	70	30	9	21	47	31	16
สระบุรี	758	11,031	6,179	4,852	2,730	1,743	987	2,642	1,289	1,353	5,659	3,147	2,512
ชลบุรี	4,258	70,431	40,715	29,716	10,991	7,683	3,308	8,608	3,987	4,621	50,832	29,045	21,787
ระยอง	2,645	21,631	13,502	8,129	2,782	1,905	877	1,817	933	884	17,032	10,664	6,368
จันทบุรี	2,677	9,799	5,598	4,201	194	122	72	4,605	2,633	1,972	5,000	2,843	2,157
ตราด	401	1,717	1,014	703	37	28	9	61	38	23	1,619	948	671
ฉะเชิงเทรา	825	16,262	9,819	6,443	4,822	3,126	1,696	1,497	788	709	9,943	5,905	4,038
ปราจีนบุรี	992	10,277	6,126	4,151	1,514	1,251	263	1,629	779	850	7,134	4,096	3,038
นครนายก	393	6,130	3,061	3,069	2,447	1,140	1,307	460	235	225	3,223	1,686	1,537
สระแก้ว	219	782	361	421	31	14	17	195	53	142	556	294	262
ราชบุรี	851	9,164	4,922	4,242	5,072	2,739	2,333	1,181	639	542	2,911	1,544	1,367
กาญจนบุรี	157	7,671	3,287	4,384	7,199	3,056	4,143	119	41	78	353	190	163
สุพรรณบุรี	1,057	5,470	3,129	2,341	3,752	2,174	1,578	548	285	263	1,170	670	500
สมุทรสงคราม	118	1,185	615	570	815	437	378	198	96	102	172	82	90
เพชรบุรี	665	10,570	6,065	4,505	9,341	5,416	3,925	382	193	189	847	456	391
ประจวบคีรีขันธ์	363	5,959	4,186	1,773	3,772	2,502	1,270	646	336	310	1,541	1,348	193

ภาค/จังหวัด	นำเข้าตาม MOU												
	นายจ้าง	รวมทั้งสิ้น			เมียนมา			ลาว			กัมพูชา		
		รวม	ชาย	หญิง	รวม	ชาย	หญิง	รวม	ชาย	หญิง	รวม	ชาย	หญิง
ภาคเหนือ	5,889	31,572	16,219	15,353	26,684	13,744	12,940	3,583	1,741	1,842	1,305	734	571
เชียงใหม่	763	2,028	1,167	861	1,559	900	659	284	162	122	185	105	80
ลำพูน	2,601	11,016	5,828	5,188	10,922	5,788	5,134	32	6	26	62	34	28
ลำปาง	313	961	641	320	453	388	65	365	168	197	143	85	58
อุตรดิตถ์	114	315	192	123	54	39	15	192	116	76	69	37	32
แพร่	87	565	270	295	412	201	211	138	61	77	15	8	7
น่าน	137	387	192	195	-	-	-	386	192	194	1	-	1
พะเยา	62	158	63	95	16	6	10	140	56	84	2	1	1
เชียงราย	243	710	275	435	82	45	37	536	182	354	92	48	44
แม่ฮ่องสอน	-	-	-	-	-	-	-	-	-	-	-	-	-
นครสวรรค์	753	1,094	725	369	688	498	190	259	139	120	147	88	59
อุทัยธานี	51	114	63	51	19	13	6	64	36	28	31	14	17
กำแพงเพชร	156	1,223	784	439	697	500	197	274	141	133	252	143	109
ตาก	165	6,028	2,356	3,672	6,004	2,339	3,665	13	10	3	11	7	4
สุโขทัย	61	209	160	49	156	140	16	32	10	22	21	10	11
พิษณุโลก	251	1,058	678	380	541	394	147	436	234	202	81	50	31
พิจิตร	15	30	15	15	23	11	12	6	3	3	1	1	-
เพชรบูรณ์	117	5,676	2,810	2,866	5,058	2,482	2,576	426	225	201	192	103	89

ภาค/จังหวัด	นำเข้าตาม MOU												
	นายจ้าง	รวมทั้งสิ้น			เมียนมา			ลาว			กัมพูชา		
		รวม	ชาย	หญิง	รวม	ชาย	หญิง	รวม	ชาย	หญิง	รวม	ชาย	หญิง
ภาคตะวันออกเฉียงเหนือ	6,428	30,112	14,338	15,774	9,268	4,765	4,503	15,080	6,300	8,780	5,764	3,273	2,491
นครราชสีมา	625	9,467	4,520	4,947	4,037	1,628	2,409	1,561	745	816	3,869	2,147	1,722
บุรีรัมย์	250	860	488	372	79	57	22	140	61	79	641	370	271
สุรินทร์	90	401	242	159	111	90	21	103	44	59	187	108	79
ศรีสะเกษ	112	280	128	152	-	-	-	175	65	110	105	63	42
อุบลราชธานี	462	2,200	991	1,209	1,010	518	492	1,088	414	674	102	59	43
ยโสธร	103	168	72	96	18	16	2	140	49	91	10	7	3
ชัยภูมิ	84	315	138	177	147	58	89	121	54	67	47	26	21
อำนาจเจริญ	104	120	30	90	24	13	11	91	16	75	5	1	4
บึงกาฬ	147	649	412	237	310	305	5	303	82	221	36	25	11
หนองบัวลำภู	92	338	198	140	43	28	15	233	134	99	62	36	26
ขอนแก่น	525	5,334	2,911	2,423	3,214	1,843	1,371	1,609	738	871	511	330	181
อุดรธานี	563	1,335	586	749	88	76	12	1,168	466	702	79	44	35
เลย	1,060	4,296	2,113	2,183	45	32	13	4,241	2,076	2,165	10	5	5
หนองคาย	801	1,340	600	740	10	8	2	1,316	583	733	14	9	5
มหาสารคาม	104	322	146	176	86	60	26	201	68	133	35	18	17
ร้อยเอ็ด	128	260	100	160	24	16	8	205	70	135	31	14	17
กาฬสินธุ์	85	260	47	213	12	8	4	236	31	205	12	8	4
สกลนคร	296	678	80	598	5	4	1	667	73	594	6	3	3
นครพนม	597	1,132	397	735	-	-	-	1,130	397	733	2	-	2
มุกดาหาร	200	357	139	218	5	5	-	352	134	218	-	-	-

ภาค/จังหวัด	นำเข้าตาม MOU												
	นายจ้าง	รวมทั้งสิ้น			เมียนมา			ลาว			กัมพูชา		
		รวม	ชาย	หญิง	รวม	ชาย	หญิง	รวม	ชาย	หญิง	รวม	ชาย	หญิง
ภาคใต้	5,277	51,722	33,365	18,357	30,743	20,251	10,492	9,087	5,166	3,921	11,892	7,948	3,944
นครศรีธรรมราช	825	5,133	3,349	1,784	3,455	2,330	1,125	833	464	369	845	555	290
กระบี่	289	2,708	1,785	923	1,300	950	350	1,087	640	447	321	195	126
พังงา	97	1,410	864	546	565	426	139	147	80	67	698	358	340
ภูเก็ต	352	3,486	2,623	863	2,376	1,918	458	397	231	166	713	474	239
สุราษฎร์ธานี	1,249	10,552	6,592	3,960	5,650	3,823	1,827	3,663	2,064	1,599	1,239	705	534
ระนอง	24	34	21	13	12	9	3	20	12	8	2	-	2
ชุมพร	734	3,467	2,013	1,454	2,639	1,507	1,132	506	295	211	322	211	111
สงขลา	868	16,487	10,239	6,248	10,833	6,817	4,016	1,091	615	476	4,563	2,807	1,756
สตูล	268	1,202	917	285	799	567	232	107	68	39	296	282	14
ตรัง	221	4,614	2,775	1,839	2,971	1,801	1,170	797	455	342	846	519	327
พัทลุง	103	424	269	155	90	66	24	229	143	86	105	60	45
ปัตตานี	194	2,018	1,838	180	31	23	8	133	88	45	1,854	1,727	127
ยะลา	26	111	68	43	21	14	7	22	11	11	68	43	25
นราธิวาส	27	76	12	64	1	-	1	55	-	55	20	12	8

ที่มา : จากรายงานอิเล็กทรอนิกส์เมล กองยุทธศาสตร์และแผนงาน



ภาค/จังหวัด	รวมทั้งสิ้น			คนต่างด้าวที่เข้ามาทำงานในลักษณะไป-กลับ หรือตามฤดูกาล									
				เมียนมา			ลาว			กัมพูชา			
	รวม	ชาย	หญิง	รวม	ชาย	หญิง	รวม	ชาย	หญิง	รวม	ชาย	หญิง	
ภาคใต้	1	1	-	1	1	-	-	-	-	-	-	-	-
ระนอง	1	1	-	1	1	-	-	-	-	-	-	-	-
ชุมพร	-	-	-	-	-	-	-	-	-	-	-	-	-
สงขลา	-	-	-	-	-	-	-	-	-	-	-	-	-
สตูล	-	-	-	-	-	-	-	-	-	-	-	-	-
ยะลา	-	-	-	-	-	-	-	-	-	-	-	-	-
นราธิวาส	-	-	-	-	-	-	-	-	-	-	-	-	-

หมายเหตุ : 1. ประเทศที่มีชายแดนติดกับประเทศไทย ได้แก่ เมียนมา ลาว กัมพูชา และมาเลเซีย

- มติกรม.เมื่อวันที่ 18 กุมภาพันธ์ 2558 เห็นชอบแนวทางการดำเนินการจัดระบบการจ้างคนต่างด้าวสัญชาติเมียนมา ลาว กัมพูชาที่เข้ามาทำงานในลักษณะไป - กลับ หรือตามฤดูกาล (ขณะนี้ดำเนินการเฉพาะสัญชาติกัมพูชาและสัญชาติเมียนมา)
- จังหวัดเริ่มออกใบอนุญาตทำงานครั้งแรกเมื่อวันที่ 14 กันยายน 2558

ตารางที่ 7 จำนวนคนต่างด้าวที่ได้รับอนุญาตทำงานคงเหลือทั่วราชอาณาจักร

จำแนกตามลักษณะการเข้าเมืองและประเภทคนต่างด้าวรวมรายเดือน

ข้อมูล ณ เดือน กรกฎาคม 2561

หน่วยนับ : คน

เดือน	กทม	ภูมิภาค	รวม	มาตรา 59									มาตรา 62			มาตรา 63			มาตรา 64					
				ตลอดชีพ*			ทั่วไป			พิสูจน์สัญชาติเดิม			นำเข้ามาตาม MOU			ส่งเสริมการลงทุน			ชนกลุ่มน้อย			คนต่างด้าวที่เข้ามาทำงาน ในลักษณะไป-กลับ หรือตามฤดูกาล		
				กทม	ภูมิภาค	รวม	กทม	ภูมิภาค	รวม	กทม	ภูมิภาค	รวม	กทม	ภูมิภาค	รวม	กทม	ภูมิภาค	รวม	กทม	ภูมิภาค	รวม	กทม	ภูมิภาค	รวม
กค.60	249,665	1,367,339	1,617,004	1	240	241	52,557	48,086	100,643	93,443	856,686	950,129	67,313	381,225	448,538	31,645	12,873	44,518	4,706	51,321	56,027	-	16,908	16,908
สค.60	252,910	1,360,359	1,613,269	1	240	241	52,980	48,474	101,454	85,520	863,189	948,709	77,734	369,054	446,788	32,022	12,743	44,765	4,653	51,686	56,339	-	14,973	14,973
กย.60	298,926	1,490,038	1,788,964	1	240	241	53,659	49,473	103,132	120,888	941,941	1,062,829	87,355	413,085	500,440	32,172	12,841	45,013	4,851	53,812	58,663	-	18,646	18,646
ตค.60	297,356	1,550,939	1,848,295	1	240	241	53,936	49,680	103,616	120,141	985,990	1,106,131	85,908	431,295	517,203	32,442	12,957	45,399	4,928	54,511	59,439	-	16,266	16,266
พย.60	318,357	1,637,121	1,955,478	1	240	241	54,709	50,791	105,500	132,611	1,043,617	1,176,228	93,407	456,781	550,188	32,571	13,060	45,631	5,058	54,451	59,509	-	18,181	18,181
ธค.60	340,911	1,721,896	2,062,807	1	240	241	55,007	51,516	106,523	151,562	1,097,049	1,248,611	97,177	485,549	582,726	32,091	13,076	45,167	5,073	54,557	59,630	-	19,909	19,909
มค.61	358,584	1,790,744	2,149,328	1	240	241	55,048	52,704	107,752	161,623	1,156,162	1,317,785	104,410	491,338	595,748	32,018	12,795	44,813	5,484	55,317	60,801	-	22,188	22,188
กพ.61	387,876	1,808,660	2,196,536	1	240	241	55,498	53,221	108,719	180,613	1,139,667	1,320,280	114,316	501,627	615,943	31,917	12,896	44,813	5,531	55,075	60,606	-	45,934	45,934
มีค.61	369,956	1,819,912	2,189,868	1	240	241	56,050	52,969	109,019	159,402	1,156,213	1,315,615	116,896	520,874	637,770	32,091	12,971	45,062	5,516	55,552	61,068	-	21,093	21,093
เมย.61	440,250	1,847,482	2,282,466	1	240	241	55,714	51,140	106,854	225,190	1,172,992	1,398,182	121,630	537,591	659,221	32,077	12,904	44,981	5,638	55,552	55,924	-	17,063	17,063
	394,512	1,850,337	2,244,849	1	240	241	55,053	50,251	105,304	173,703	1,171,232	1,344,935	128,116	549,467	677,583	32,079	13,043	45,122	5,560	56,369	61,929	-	9,735	9,735
มิย.61	457,700	1,876,243	2,333,943	1	240	241	55,084	51,901	106,985	230,936	1,157,006	1,387,942	133,921	593,148	727,069	32,222	13,188	45,410	5,536	58,081	63,617	-	2,679	2,679
กค.61	460,535	1,772,256	2,232,791	1	240	241	55,283	52,921	108,204	224,482	1,038,717	1,263,199	143,136	605,266	748,402	32,192	13,206	45,398	5,441	59,064	64,505	-	2,842	2,842

หมายเหตุ : คนต่างด้าวประเภทตลอดชีพ มีจำนวน 241 คน จากการสำรวจเมื่อวันที่ 3 มีนาคม 2560

มาตรา 64 คนต่างด้าวที่เข้ามาทำงานในลักษณะไป - กลับ หรือตามฤดูกาล จังหวัดเริ่มออกใบอนุญาตทำงานครั้งแรก เมื่อวันที่ 14 กันยายน 2558

ตารางที่ 8 จำนวนคนต่างด้าวที่ได้รับอนุญาตทำงานคงเหลือทั่วราชอาณาจักร

จำแนกตามลักษณะการเข้าเมืองและประเภทคนต่างด้าวรวมรายเดือน

ข้อมูล ณ เดือน กรกฎาคม 2561

หน่วยนับ : ตำแหน่ง

เดือน	กทม	ภูมิภาค	รวม	มาตรา 59									มาตรา 62			มาตรา 63			มาตรา 64					
				ตลอดชีพ*			ทั่วไป			พิสูจน์สัญชาติเดิม			นำเข้ามาตาม MOU			ส่งเสริมการลงทุน			ชนกลุ่มน้อย			คนต่างด้าวที่เข้ามาทำงาน ในลักษณะไป-กลับ หรือตามฤดูกาล		
				กทม	ภูมิภาค	รวม	กทม	ภูมิภาค	รวม	กทม	ภูมิภาค	รวม	กทม	ภูมิภาค	รวม	กทม	ภูมิภาค	รวม	กทม	ภูมิภาค	รวม	กทม	ภูมิภาค	รวม
กค.60	260,232	1,374,917	1,635,149	1	240	241	60,282	53,582	113,864	93,443	856,686	950,129	67,313	381,225	448,538	34,487	14,955	49,442	4,706	51,321	56,027	-	16,908	16,908
สค.60	263,198	1,367,593	1,630,791	1	240	241	60,375	53,612	113,987	85,520	863,189	948,709	77,734	369,054	446,788	34,915	14,839	49,754	4,653	51,686	56,339	-	14,973	14,973
กย.60	309,383	1,497,345	1,806,728	1	240	241	61,116	54,673	115,789	120,888	941,941	1,062,829	87,355	413,085	500,440	35,172	14,948	50,120	4,851	53,812	58,663	-	18,646	18,646
ตค.60	307,894	1,558,334	1,866,228	1	240	241	61,348	54,958	116,306	120,141	985,990	1,106,131	85,908	431,295	517,203	35,568	15,074	50,642	4,928	54,511	59,439	-	16,266	16,266
พย.60	328,907	1,644,462	1,973,369	1	240	241	62,177	55,980	118,157	132,611	1,043,617	1,176,228	93,407	456,781	550,188	35,653	15,212	50,865	5,058	54,451	59,509	-	18,181	18,181
ธค.60	344,026	1,724,045	2,068,071	1	240	241	55,007	51,516	106,523	151,562	1,097,049	1,248,611	97,177	485,549	582,726	35,206	15,225	50,431	5,073	54,557	59,630	-	19,909	19,909
มค.61	368,828	1,798,094	2,166,922	1	240	241	62,485	57,944	120,429	161,623	1,156,162	1,317,785	104,410	491,338	595,748	34,825	14,905	49,730	5,484	55,317	60,801	-	22,188	22,188
กพ.61	398,242	1,815,989	2,214,231	1	240	241	62,865	58,413	121,278	180,613	1,139,667	1,320,280	114,316	501,627	615,943	34,916	15,033	49,949	5,531	55,075	60,606	-	45,934	45,934
มีค.61	380,356	1,827,106	2,207,462	1	240	241	63,494	58,036	121,530	159,402	1,156,213	1,315,615	116,896	520,874	637,770	35,047	15,098	50,145	5,516	55,552	61,068	-	21,093	21,093
เมย.61	450,569	1,854,909	2,305,478	1	240	241	63,012	56,456	119,468	225,190	1,172,992	1,398,182	121,630	537,591	659,221	35,098	15,015	50,113	5,638	55,552	61,190	-	17,063	17,063
พค.61	404,551	1,857,700	2,262,251	1	240	241	62,111	55,499	117,610	173,703	1,171,232	1,344,935	128,116	549,467	677,583	35,060	15,158	50,218	5,560	56,369	61,929	-	9,735	9,735
มิย.61	467,546	1,883,178	2,350,724	1	240	241	62,039	56,724	118,763	230,936	1,157,006	1,387,942	133,921	593,148	727,069	35,113	15,300	50,413	5,536	58,081	63,617	-	2,679	2,679
กค.61	469,949	1,778,969	2,248,918	1	240	241	61,996	57,549	119,545	224,482	1,038,717	1,263,199	143,136	605,266	748,402	34,893	15,291	50,184	5,441	59,064	64,505	-	2,842	2,842

หมายเหตุ : คนต่างด้าวประเภทตลอดชีพ มีจำนวน 241 คน จากการสำรวจเมื่อวันที่ 3 มีนาคม 2560

มาตรา 64 คนต่างด้าวที่เข้ามาทำงานในลักษณะไป - กลับ หรือตามฤดูกาล จังหวัดเริ่มออกใบอนุญาตทำงานครั้งแรก เมื่อวันที่ 14 กันยายน 2558





ตารางที่ 10 จำนวนคนต่างด้าวมาตรา 59 (ทั่วไป) ที่ได้รับอนุญาตคงเหลือที่วราชอาณาจักร

จำแนกตามประเภทอาชีพและสัญชาติ

ข้อมูล ณ เดือน กรกฎาคม 2561

หน่วยนับ : ตำแหน่ง

ประเภทอาชีพ	รวม (ตำแหน่ง)	สัญชาติ									
		จีน	ญี่ปุ่น	ฟิลิปปินส์	อินเดีย	อังกฤษ	อเมริกา	เกาหลีใต้	ฝรั่งเศส	จีนไต้หวัน	ออสเตรเลีย
รวมทั้งสิ้น	119,545	15,705	14,752	14,498	10,375	8,861	6,680	4,439	3,901	3,457	2,571
ผู้จัดการฝ่ายอื่นๆ	36,447	4,635	6,713	1,728	4,512	2,120	1,007	1,527	1,554	1,167	831
ผู้ประกอบการอาชีพด้านการสอน	25,183	2,469	656	9,079	475	3,547	2,957	232	301	206	510
กรรมการผู้จัดการ ผู้บริหารระดับสูง	23,346	2,681	3,728	116	2,888	1,550	818	1,398	1,024	1,246	568
ผู้ประกอบการวิชาชีพด้านธุรกิจ	5,834	1,290	681	810	497	233	125	179	111	121	73
ช่างเทคนิคด้านต่างๆ ผู้ตรวจสอบคุณภาพและความปลอดภัย	3,078	1,384	441	113	223	73	37	60	29	123	22
ผู้จัดการฝ่ายผลิตและฝ่ายปฏิบัติการ	2,610	383	381	158	218	132	71	94	132	157	58
ผู้ประกอบการวิชาชีพด้านสังคมศาสตร์ บรรณารักษ์และดำเนินงานสารสนเทศ	2,475	112	91	161	35	97	753	208	40	28	145
ผู้ให้บริการส่วนบุคคล แม่บ้าน พ่อครัว	2,286	225	303	143	443	58	47	87	115	33	27
ผู้จัดการทั่วไป	2,034	168	277	62	159	215	55	95	128	45	68
สถาปนิก วิศวกร	1,703	432	400	106	181	60	22	40	32	48	18
อาชีพอื่นๆ	14,549	1,926	1,081	2,022	744	776	788	519	435	283	251

หมายเหตุ : อาชีพอื่นๆ หมายถึง ประเภทอาชีพอื่นๆที่มีจำนวนคนต่างด้าวทำงานในแต่ละตำแหน่งน้อยกว่าตำแหน่งงานใน 10 อันดับแรก

ตารางที่ 10 (ต่อ) จำนวนคนต่างด้าวมาตรา 59 (ทั่วไป) ที่ได้รับอนุญาตคงเหลือทั่วราชอาณาจักร

จำแนกตามประเภทอาชีพและสัญชาติ

ข้อมูล ณ เดือน กรกฎาคม 2561

หน่วยนับ : ตำแหน่ง

ประเภทอาชีพ	สัญชาติ										
	รัสเซีย	เยอรมัน	มาเลเซีย	เมียนมา	อิตาลี	สิงคโปร์	แคนาดา	ปากีสถาน	เนเธอร์แลนด์	อินโดนีเซีย	สัญชาติอื่นๆ
รวมทั้งสิ้น	2,552	2,475	2,230	1,891	1,735	1,496	1,479	1,142	1,105	968	17,233
ผู้จัดการฝ่ายอื่นๆ	831	899	872	480	625	591	287	501	370	229	4,968
ผู้ประกอบการอาชีพด้านการสอน	181	203	91	135	80	107	583	40	130	108	3,093
กรรมการผู้จัดการ ผู้บริหารระดับสูง	672	620	552	174	435	487	258	363	280	50	3,438
ผู้ประกอบการวิชาชีพด้านธุรกิจ	182	80	78	340	36	41	32	49	25	57	794
ช่างเทคนิคด้านต่างๆ ผู้ตรวจสอบคุณภาพปลอะความปลอดภัย	22	43	83	46	23	25	7	27	8	52	237
ผู้จัดการฝ่ายผลิตและฝ่ายปฏิบัติการ	26	68	111	27	96	41	30	33	36	21	337
ผู้ประกอบการวิชาชีพด้านสังคมศาสตร์ บรรณารักษ์และด้านงานสารสนเทศ	18	48	23	162	8	38	93	12	29	24	350
ผู้ให้บริการส่วนบุคคล แม่บ้าน พอคครัว	12	54	38	21	175	12	13	28	10	10	432
ผู้จัดการทั่วไป	75	100	47	24	64	19	23	13	40	9	348
สถาปนิก วิศวกร	9	31	77	57	11	14	6	6	6	21	126
อาชีพอื่นๆ	524	329	258	425	182	121	147	70	171	387	3,110

หมายเหตุ : อาชีพอื่นๆ หมายถึง ประเภทอาชีพอื่นๆที่มีจำนวนคนต่างด้าวทำงานในแต่ละตำแหน่งน้อยกว่าตำแหน่งงานใน 10 อันดับแรก





ตารางที่ 12 จำนวนคนต่างด้าวมาตรา 59 (ทั่วไป) ที่ได้รับอนุญาตคงเหลือทั่วราชอาณาจักร

จำแนกตามประเภทกิจการและสัญชาติ

ข้อมูล ณ เดือน กรกฎาคม 2561

หน่วยนับ : ตำแหน่ง

ประเภทกิจการ	รวม (ตำแหน่ง)	สัญชาติ									
		จีน	ญี่ปุ่น	ฟิลิปปินส์	อินเดีย	อังกฤษ	อเมริกา	เกาหลีใต้	ฝรั่งเศส	จีนไต้หวัน	ออสเตรเลีย
<b>รวมทั้งสิ้น</b>	119,545	15,705	14,752	14,498	10,375	8,861	6,680	4,439	3,901	3,457	2,571
การศึกษา มหาวิทยาลัย และวิทยาลัย	26,516	2,531	724	9,416	545	3,684	3,099	250	321	208	566
โรงแรมและภัตตาคาร	12,298	821	843	1,679	1,191	680	280	477	878	83	313
การขายส่ง และการค้าเพื่อค้าขายหน้า	10,932	1,831	1,644	320	2,451	251	176	361	239	409	129
บริการด้านธุรกิจอื่นๆ	10,710	961	1,603	592	540	1,275	585	439	565	151	432
การขายปลีก	6,651	979	609	160	1,887	194	104	289	209	181	53
การก่อสร้าง	4,605	1,126	1,181	212	250	209	71	198	128	118	78
บริการด้านขนส่งและบริการด้านการท่องเที่ยว	4,268	647	567	87	225	176	68	376	161	72	67
บริการด้านอสังหาริมทรัพย์	3,446	447	389	197	158	334	83	86	165	58	79
การบริการด้านสุขภาพและสังคมสงเคราะห์	3,436	168	190	526	78	143	750	233	52	37	135
บริการด้านภาพยนตร์ ดนตรีและความบันเทิง	2,889	188	222	101	71	421	165	96	211	14	93
กิจการอื่นๆ	33,794	6,006	6,780	1,208	2,979	1,494	1,299	1,634	972	2,126	626

หมายเหตุ : กิจการอื่นๆ หมายถึง ประเภทกิจการอื่น ๆ ที่มีจำนวนคนต่างด้าวทำงานในแต่ละตำแหน่งน้อยกว่าตำแหน่งงานใน 10 อันดับแรก

ตารางที่ 12 (ต่อ) จำนวนคนต่างด้าวมาตรา 59 (ทั่วไป) ที่ได้รับอนุญาตคงเหลือทั่วราชอาณาจักร

จำแนกตามประเภทกิจการและสัญชาติ

ข้อมูล ณ เดือน กรกฎาคม 2561

หน่วยนับ : ตำแหน่ง

ประเภทกิจการ	สัญชาติ										
	รัสเซีย	เยอรมัน	มาเลเซีย	เมียนมา	อิตาลี	สิงคโปร์	แคนาดา	ปากีสถาน	เนเธอร์แลนด์	อินโดนีเซีย	สัญชาติอื่นๆ
รวมทั้งสิ้น	2,552	2,475	2,230	1,891	1,735	1,496	1,479	1,142	1,105	968	17,233
การศึกษา มหาวิทยาลัย และวิทยาลัย	187	224	98	159	88	129	617	56	142	121	3,351
โรงแรมและภัตตาคาร	438	341	200	110	663	100	116	137	157	326	2,465
การขายส่ง และการค้าเพื่อค้าขายหน้า	54	162	274	191	121	150	47	277	76	45	1,724
บริการด้านธุรกิจอื่นๆ	465	345	211	187	182	133	148	71	180	59	1,586
การขายปลีก	88	113	126	194	76	63	36	200	32	28	1,030
การก่อสร้าง	18	56	186	95	31	79	15	21	17	26	490
บริการด้านขนส่งและบริการด้านการท่องเที่ยว	356	174	46	33	78	46	27	29	66	22	945
บริการด้านอสังหาริมทรัพย์	407	94	54	25	52	95	50	24	51	7	591
การบริการด้านสุขภาพและสิ่งคมสงเคราะห์	43	57	33	249	26	42	95	11	37	19	512
บริการด้านภาพยนตร์ ดนตรีและความบันเทิง	166	118	25	10	64	27	42	4	51	29	771
กิจการอื่นๆ	330	791	977	638	354	632	286	312	296	286	3,768

หมายเหตุ : กิจการอื่นๆ หมายถึง ประเภทกิจการอื่น ๆ ที่มีจำนวนคนต่างด้าวทำงานในแต่ละตำแหน่งน้อยกว่าตำแหน่งงานใน 10 อันดับแรก





ตารางที่ 14 จำนวนคนต่างด้าวมาตรา 62 (ประเภทส่งเสริมการลงทุน) ที่ได้รับอนุญาตทำงานคงเหลือทั่วราชอาณาจักร

จำแนกตามประเภทอาชีพและสัญชาติ

ข้อมูล ณ เดือน กรกฎาคม 2561

หน่วยนับ : ตำแหน่ง

ประเภทอาชีพ	รวม (ตำแหน่ง)	สัญชาติ									
		ญี่ปุ่น	จีน	อินเดีย	จีนไต้หวัน	เกาหลีใต้	ฟิลิปปินส์	ฝรั่งเศส	อังกฤษ	อเมริกา	เยอรมัน
รวมทั้งสิ้น	50,184	20,941	8,427	3,608	2,234	1,499	1,412	1,264	1,194	1,059	1,008
ผู้จัดการฝ่ายอื่นๆ	22,683	10,208	2,776	1,559	1,032	673	530	705	645	525	513
ช่างเทคนิคด้านต่างๆ	4,729	1,749	1,415	474	214	72	167	42	29	64	59
สถาปนิก วิศวกร	4,728	1,864	1,391	317	145	77	197	56	53	63	78
กรรมการผู้จัดการ ผู้บริหารระดับสูง	4,048	2,288	188	119	302	264	5	78	85	111	76
ผู้จัดการฝ่ายผลิตและผู้จัดการฝ่ายปฏิบัติการ	2,554	1,276	387	139	189	105	55	40	28	52	30
ผู้จัดการทั่วไป	2,025	998	342	95	109	44	39	65	46	35	35
ผู้ควบคุมเครื่องจักร	1,757	328	1,009	74	31	11	31	16	38	27	15
ผู้ปฏิบัติงานด้านต่างๆ	1,587	627	135	88	42	85	116	49	28	35	40
ผู้ประกอบการวิชาชีพด้านธุรกิจ	1,411	545	168	56	63	76	72	43	48	28	29
เจ้าหน้าที่ประจำสำนักงาน	602	182	99	27	24	22	22	15	8	9	20
อาชีพอื่นๆ	4,060	876	517	660	83	70	178	155	186	110	113

หมายเหตุ : อาชีพอื่นๆ หมายถึง ประเภทอาชีพอื่น ๆ ที่มีจำนวนคนต่างด้าวทำงานในแต่ละตำแหน่งน้อยกว่าตำแหน่งงานใน 10 อันดับแรก

ตารางที่ 14 (ต่อ) จำนวนคนต่างด้าวมาตรา 62 (ประเภทส่งเสริมการลงทุน) ที่ได้รับอนุญาตทำงานคงเหลือทั่วราชอาณาจักร

จำแนกตามประเภทอาชีพและสัญชาติ

ข้อมูล ณ เดือน กรกฎาคม 2561

หน่วยนับ : ตำแหน่ง

ประเภทอาชีพ	สัญชาติ										
	มาเลเซีย	ออสเตรเลีย	สิงคโปร์	อินโดนีเซีย	อิตาลี	รัสเซีย	เนเธอร์แลนด์	สวีเดน	เวียดนาม	แคนาดา	สัญชาติอื่นๆ
รวมทั้งสิ้น	972	683	562	387	367	321	312	299	297	293	3,045
ผู้จัดการฝ่ายอื่นๆ	471	380	329	135	203	87	176	126	94	135	1,381
ช่างเทคนิคด้านต่างๆ	72	25	32	32	17	14	13	4	21	36	178
สถาปนิก วิศวกร	102	51	26	43	13	7	16	5	50	17	157
กรรมการผู้จัดการ ผู้บริหารระดับสูง	76	63	75	11	14	16	32	24	-	13	208
ผู้จัดการฝ่ายผลิตและผู้จัดการฝ่ายปฏิบัติการ	65	15	12	8	8	5	17	7	1	6	109
ผู้จัดการทั่วไป	31	33	22	8	21	2	8	8	4	3	77
ผู้ควบคุมเครื่องจักร	26	17	3	22	3	1	3	2	34	15	51
ผู้ปฏิบัติงานด้านต่างๆ	21	7	14	45	30	20	7	16	49	5	128
ผู้ประกอบการวิชาชีพด้านธุรกิจ	23	27	18	7	13	26	9	14	8	20	118
เจ้าหน้าที่ประจำสำนักงาน	13	12	6	30	2	42	3	3	3	5	55
อาชีพอื่นๆ	72	53	25	46	43	101	28	90	33	38	583

หมายเหตุ : อาชีพอื่นๆ หมายถึง ประเภทอาชีพอื่นๆที่มีจำนวนคนต่างด้าวทำงานในแต่ละตำแหน่งน้อยกว่าตำแหน่งงานใน 10 อันดับแรก





ตารางที่ 16 จำนวนคนต่างด้าวมาตรา 62 (ประเภทส่งเสริมการลงทุน) ที่ได้รับอนุญาตทำงานคงเหลือทั่วราชอาณาจักร

จำแนกตามประเภทกิจการและสัญชาติ

ข้อมูล ณ เดือน กรกฎาคม 2561

หน่วยนับ : ตำแหน่ง

ประเภทกิจการ	รวม (ตำแหน่ง)	สัญชาติ									
		ญี่ปุ่น	จีน	อินเดีย	จีนไต้หวัน	เกาหลีใต้	ฟิลิปปินส์	ฝรั่งเศส	อังกฤษ	อเมริกา	เยอรมัน
รวมทั้งสิ้น	50,184	20,941	8,427	3,608	2,234	1,499	1,412	1,264	1,194	1,059	1,008
การขายส่งและการค้าเพื่อค่านายหน้า	4,922	2,108	623	399	193	122	193	147	118	84	109
การผลิตยานยนต์ รถพ่วงและรถกึ่งรถพ่วง	4,126	2,998	275	164	65	78	84	35	49	35	55
การผลิตผลิตภัณฑ์ยางและผลิตภัณฑ์พลาสติก	2,976	1,132	787	162	376	169	22	35	23	29	22
การผลิตผลิตภัณฑ์อาหารและเครื่องดื่ม	2,592	1,249	411	121	220	28	59	48	35	75	36
การผลิตเครื่องเรือน และผลิตภัณฑ์อื่นๆ	2,323	1,094	158	247	174	53	92	48	27	56	45
การผลิตผลิตภัณฑ์ที่ทำจากโลหะประดิษฐ์	2,253	1,033	336	241	205	116	59	19	18	24	16
การผลิตเครื่องจักรที่ใช้พลังงานไฟฟ้า	2,235	1,010	499	28	177	259	95	9	10	8	6
การผลิตอุปกรณ์และเครื่องมือวิทยุ โทรทัศน์	2,138	1,344	146	58	96	99	91	67	16	27	23
การผลิตเคมีภัณฑ์และผลิตภัณฑ์เคมี	2,135	754	768	293	60	40	13	14	17	27	44
การผลิตเครื่องจักรและอุปกรณ์	1,762	1,135	112	81	43	34	33	17	17	18	107
กิจการอื่นๆ	22,722	7,084	4,312	1,814	625	501	671	825	864	676	545

หมายเหตุ : กิจการอื่นๆ หมายถึง ประเภทกิจการอื่นๆที่มีจำนวนคนต่างด้าวทำงานในแต่ละตำแหน่งน้อยกว่าตำแหน่งงานใน 10 อันดับแรก

ตารางที่ 16 (ต่อ) จำนวนคนต่างด้าวมาตรา 62 (ประเภทส่งเสริมการลงทุน) ที่ได้รับอนุญาตทำงานคงเหลือทั่วราชอาณาจักร

จำแนกตามประเภทกิจการและสัญชาติ

ข้อมูล ณ เดือน กรกฎาคม 2561

หน่วยนับ : ตำแหน่ง

ประเภทกิจการ	สัญชาติ										
	มาเลเซีย	ออสเตรเลีย	สิงคโปร์	อินโดนีเซีย	อิตาลี	รัสเซีย	เนเธอร์แลนด์	สวีเดน	เวียดนาม	แคนาดา	สัญชาติอื่นๆ
รวมทั้งสิ้น	972	683	562	387	367	321	312	299	297	293	3,045
การขายส่งและการค้าเพื่อค่านายหน้า	89	89	63	30	55	15	68	17	18	25	357
การผลิตยานยนต์ รถพ่วงและรถกึ่งรถพ่วง	58	35	29	45	10	-	9	7	8	3	84
การผลิตผลิตภัณฑ์ยางและผลิตภัณฑ์พลาสติก	76	12	30	5	2	1	2	4	3	2	82
การผลิตผลิตภัณฑ์อาหารและเครื่องดื่ม	38	35	42	10	16	2	20	7	4	6	130
การผลิตเครื่องเรือน และผลิตภัณฑ์อื่นๆ	25	21	34	4	22	15	16	4	4	5	179
การผลิตผลิตภัณฑ์ที่ทำจากโลหะประดิษฐ์	36	18	40	4	2	1	2	1	2	9	71
การผลิตเครื่องจักรที่ใช้พลังงานไฟฟ้า	36	6	24	2	3	4	4	1	-	6	48
การผลิตอุปกรณ์และเครื่องมือวิทยุ โทรทัศน์	38	4	39	4	9	2	4	3	1	9	58
การผลิตเคมีภัณฑ์และผลิตภัณฑ์เคมี	34	8	15	4	2	-	6	-	1	2	33
การผลิตเครื่องจักรและอุปกรณ์	27	12	13	3	17	-	12	2	3	7	69
กิจการอื่นๆ	515	443	233	276	229	281	169	253	253	219	1,934

หมายเหตุ : กิจการอื่นๆ หมายถึง ประเภทกิจการอื่นๆที่มีจำนวนคนต่างด้าวทำงานในแต่ละตำแหน่งน้อยกว่าตำแหน่งงานใน 10 อันดับแรก





ตารางที่ 18 จำนวนคนต่างด้าวมาตรา 63 (ประเภทชนกลุ่มน้อย) ที่ได้รับอนุญาตทำงานคงเหลือที่วราษอาณาจักร

จำแนกตามประเภทอาชีพและสัญชาติ

ข้อมูล ณ เดือน กุมภาพันธ์ 2561

หน่วยนับ : ตำแหน่ง

ประเภทอาชีพ	รวม (ตำแหน่ง)	สัญชาติ									
		ไทยใหญ่	เมียนมา	กระเหรี่ยง	ไทลื้อ	ลัวะ	มอญ	จีน	ผู้พลัดถิ่นสัญชาติ เมียนมา	ลาหู่	กัมพูชา
<b>รวมทั้งสิ้น</b>	64,505	22,820	4,069	2,617	1,450	1,429	1,218	995	490	401	306
งานกรรมกร	48,513	18,972	2,778	2,060	999	608	739	499	377	261	196
งานทำสวนผักและผลไม้	2,802	560	334	175	35	758	232	4	22	32	21
งานช่างปูน	622	316	30	2	14	-	-	3	1	1	6
งานขายอาหารหรือเครื่องดื่ม	299	99	11	7	6	1	4	3	1	3	-
งานช่างทาสี	247	80	5	2	23	-	3	2	2	-	-
งานช่างตัดเย็บเสื้อผ้า	203	71	16	1	1	1	9	1	-	1	-
งานซักกรีดเสื้อผ้า	186	57	16	4	20	3	2	9	1	1	-
งานผลิตอาหารหรือเครื่องดื่ม	130	14	34	11	-	-	9	-	-	-	12
งานช่างไม้ก่อสร้างอาคาร	28	19	4	-	-	-	-	1	1	-	1
งานช่างเย็บผ้า	14	4	6	1	-	-	-	-	1	-	-
อาชีพอื่นๆ	11,461	2,628	835	354	352	58	220	473	84	102	70

หมายเหตุ : อาชีพอื่นๆ หมายถึง ประเภทอาชีพอื่น ๆ ที่มีจำนวนคนต่างด้าวทำงานในแต่ละตำแหน่งน้อยกว่าตำแหน่งงานใน 10 อันดับแรก

ตารางที่ 18 (ต่อ) จำนวนคนต่างด้าวมาตรา 63 (ประเภทชนกลุ่มน้อย) ที่ได้รับอนุญาตทำงานคงเหลือที่ราชอาณาจักร

จำแนกตามประเภทอาชีพและสัญชาติ

ข้อมูล ณ เดือน กุมภาพันธ์ 2561

หน่วยนับ : ตำแหน่ง

ประเภทอาชีพ	สัญชาติ										
	ปะหล่อง	ลีซอ	ผู้หลบหนีเข้าเมือง จากเมียนมา - ถาวร	ผู้หลบหนีเข้าเมือง จากเมียนมา - นาย	ลาว	อีก้อ	จีนฮ่อ	จีนฮ่ออิสระ	มูเซอ	ปะโอ	สัญชาติอื่นๆ
รวมทั้งสิ้น	289	223	153	148	140	99	93	84	73	66	27,342
งานกรรมกร	256	159	118	119	77	74	56	64	36	60	20,005
งานทำสวนผักและผลไม้	8	1	11	15	13	2	1	4	1	1	572
งานช่างปูน	3	2	-	1	-	-	-	-	1	-	242
งานขายอาหารหรือเครื่องดื่ม	1	-	1	-	1	-	-	-	1	-	160
งานช่างทาสี	1	1	1	-	-	-	-	1	-	-	126
งานช่างตัดเย็บเสื้อผ้า	-	-	2	-	-	-	-	1	1	-	98
งานซักกรีดเสื้อผ้า	-	1	-	-	3	-	2	1	1	-	65
งานผลิตอาหารหรือเครื่องดื่ม	4	-	-	-	1	-	-	-	-	-	45
งานช่างไม้ก่อสร้างอาคาร	-	-	-	-	-	-	-	-	1	-	1
งานช่างเย็บผ้า	-	-	-	-	1	-	-	-	-	-	1
อาชีพอื่นๆ	16	59	20	13	44	23	34	13	31	5	6,027

หมายเหตุ : อาชีพอื่นๆ หมายถึง ประเภทอาชีพอื่น ๆ ที่มีจำนวนคนต่างด้าวทำงานในแต่ละตำแหน่งน้อยกว่าตำแหน่งงานใน 10 อันดับแรก





ตารางที่ 20 จำนวนคนต่างด้าวมาตรา 63 (ประเภทชนกลุ่มน้อย) ที่ได้รับอนุญาตทำงานคงเหลือทั่วราชอาณาจักร

จำแนกตามประเภทกิจการและสัญชาติ

ข้อมูล ณ เดือน กรกฎาคม 2561

หน่วยนับ : ตำแหน่ง

ประเภทกิจการ	รวม (ตำแหน่ง)	สัญชาติ									
		ไทยใหญ่	เมียนมา	กระเหรี่ยง	ไทลื้อ	ลัวะ	มอญ	จีน	ผู้พลัดถิ่น สัญชาติเมียนมา	ลาหู่	กัมพูชา
<b>รวมทั้งสิ้น</b>	64,505	22,820	4,069	2,617	1,450	1,429	1,218	995	490	401	306
งานก่อสร้างอาคารทั่วไป	13,687	5,749	708	295	383	220	6	99	24	60	20
ภัตตาคารร้านอาหารและเครื่องดื่ม	3,857	1,256	222	98	109	128	9	63	8	16	8
ลูกจ้างในครัวเรือนส่วนบุคคล	3,653	1,361	212	123	74	101	4	92	10	32	8
การทำสวนผลไม้	3,641	1,983	308	40	33	14	3	13	1	48	2
การบริการทางการเกษตร	1,631	636	184	71	24	32	-	9	-	6	5
สถานที่ขายอาหารและเครื่องดื่มอื่นๆ	1,374	424	80	90	42	26	3	29	2	3	1
การทำสวนผัก สวนแตง	1,316	367	47	20	22	15	-	5	2	52	1
สถานที่อยู่อาศัยอื่นๆ	1,271	483	74	57	44	49	1	14	6	8	1
การทำสวนไม้ดอก ไม้ประดับ	906	266	47	9	15	14	1	6	5	40	-
การเลี้ยงสุกร	461	200	34	17	8	3	1	4	3	3	-
กิจการอื่นๆ	32,708	10,095	2,153	1,797	696	827	1,190	661	429	133	260

หมายเหตุ : กิจการอื่นๆ หมายถึง ประเภทกิจการอื่นๆที่มีจำนวนคนต่างด้าวทำงานในแต่ละตำแหน่งน้อยกว่าตำแหน่งงานใน 10 อันดับแรก

ตารางที่ 20 (ต่อ) จำนวนคนต่างด้าวมาตรา 63 (ประเภทชนกลุ่มน้อย) ที่ได้รับอนุญาตทำงานคงเหลือทั่วราชอาณาจักร

จำแนกตามประเภทกิจการและสัญชาติ

ข้อมูล ณ เดือน กรกฎาคม 2561

หน่วยนับ : ตำแหน่ง

ประเภทกิจการ	สัญชาติ										
	ปะหล่อง	ลีซอ	ผู้หลบหนีเข้าเมือง จากเมียนมา - ถาวร	ผู้หลบหนีเข้าเมือง จากเมียนมา - นาย	ลาว	อีก้อ	จีนฮ่อ	จีนฮ่ออิสระ	มูเซอ	ปะโอ	สัญชาติอื่นๆ
<b>รวมทั้งสิ้น</b>	289	223	153	148	140	99	93	84	73	66	27,342
งานก่อสร้างอาคารทั่วไป	94	39	23	8	15	17	26	20	13	18	5,850
ภัตตาคารร้านอาหารและเครื่องดื่ม	9	12	3	1	3	10	4	6	2	2	1,888
ลูกจ้างในครัวเรือนส่วนบุคคล	20	13	3	10	4	11	4	3	2	-	1,566
การทำสวนผลไม้	23	3	2	6	1	1	14	8	-	2	1,136
การบริการทางการเกษตร	4	4	-	-	18	1	1	1	-	1	634
สถานที่ขายอาหารและเครื่องดื่มอื่นๆ	2	7	6	1	3	5	3	2	1	1	643
การทำสวนผัก สวนแตง	3	2	2	3	-	1	-	3	-	-	771
สถานที่อยู่อาศัยอื่นๆ	10	3	-	-	1	1	1	-	-	1	517
การทำสวนไม้ดอก ไม้ประดับ	7	3	1	-	1	-	2	3	2	1	483
การเลี้ยงสุกร	20	3	1	1	-	1	2	-	-	-	160
กิจการอื่นๆ	97	134	112	118	94	51	36	38	53	40	13,694

หมายเหตุ : กิจการอื่นๆ หมายถึง ประเภทกิจการอื่นๆที่มีจำนวนคนต่างด้าวทำงานในแต่ละตำแหน่งน้อยกว่าตำแหน่งงานใน 10 อันดับแรก

ตารางที่ 21 จำนวนคนต่างด้าวมาตรา 59 พิสูจน์สัญชาติเดิม (เมียนมา ลาว กัมพูชา) คงเหลือที่วราษอาณาจักร

จำแนกตามประเภทกิจการ 25 กิจการ ข้อมูล ณ เดือน กรกฎาคม 2561

หน่วยนับ : คน / ตำแหน่ง

ลำดับที่	ประเภทกิจการ	นายจ้าง	รวมทั้งสิ้น	เมียนมา			ลาว			กัมพูชา		
				รวม	ชาย	หญิง	รวม	ชาย	หญิง	รวม	ชาย	หญิง
1	กิจการประมง	4,596	37,130	32,514	27,963	4,551	829	708	121	3,787	3,400	387
2	กิจการเกษตรและปศุสัตว์	43,910	153,288	127,566	75,656	51,910	14,228	7,728	6,500	11,494	6,507	4,987
3	กิจการก่อสร้าง	33,370	224,858	168,680	101,274	67,406	9,614	5,361	4,253	46,564	26,682	19,882
4	กิจการต่อเนื่องประมงทะเล	4,731	37,013	34,017	16,234	17,783	519	302	217	2,477	991	1,486
5	กิจการต่อเนื่องการเกษตร	15,197	94,592	84,477	51,344	33,133	3,294	1,867	1,427	6,821	3,752	3,069
6	กิจการต่อเนื่องปศุสัตว์	4,232	17,418	14,513	8,455	6,058	846	502	344	2,059	1,338	721
7	กิจการรีไซเคิล วัสดุของเก่า คัดแยกขยะ	5,693	24,150	17,135	10,035	7,100	1,847	919	928	5,168	2,827	2,341
8	กิจการเหมืองแร่และเหมืองหิน	364	1,118	997	698	299	30	20	10	91	52	39
9	กิจการผลิตหรือจำหน่ายผลิตภัณฑ์เกี่ยวกับโลหะ	7,859	36,533	30,343	20,799	9,544	2,212	1,364	848	3,978	2,272	1,706
10	กิจการผลิตหรือจำหน่ายอาหารและเครื่องดื่ม	63,254	98,380	77,639	39,077	38,562	11,223	4,502	6,721	9,518	4,682	4,836
11	กิจการผลิตหรือจำหน่ายผลิตภัณฑ์จากดิน	1,046	5,287	4,464	2,689	1,775	308	138	170	515	293	222
12	กิจการผลิตหรือจำหน่ายวัสดุก่อสร้าง	6,200	27,275	18,996	12,606	6,390	2,318	1,253	1,065	5,961	3,343	2,618
13	กิจการแปรรูปหิน	406	2,065	1,241	743	498	202	107	95	622	386	236
14	กิจการผลิตหรือจำหน่ายเสื้อผ้าสำเร็จรูป ฯ	14,570	64,677	52,871	25,492	27,379	5,936	3,617	2,319	5,870	3,090	2,780
15	กิจการผลิตหรือจำหน่ายผลิตภัณฑ์พลาสติก ฯ	11,950	46,783	39,878	23,647	16,231	2,963	1,302	1,661	3,942	2,519	1,423
16	กิจการผลิตหรือจำหน่ายผลิตภัณฑ์กระดาษ	2,157	12,522	9,851	6,102	3,749	1,053	653	400	1,618	1,009	609
17	กิจการผลิตหรือจำหน่ายผลิตภัณฑ์อิเล็กทรอนิกส์ ฯ	3,669	17,808	14,530	9,397	5,133	1,064	553	511	2,214	1,226	988
18	กิจการขนถ่ายสินค้าทางบก น้ำ คลังสินค้า	2,228	8,355	6,203	4,063	2,140	557	323	234	1,595	1,157	438
19	กิจการค้าส่ง ค้าปลีก แผงลอยในตลาด ฯ	23,101	68,005	52,380	29,286	23,094	6,714	3,360	3,354	8,911	5,158	3,753
20	กิจการซ่อมรถ ล้าง ซัดฉีด	4,235	14,424	10,088	6,371	3,717	1,852	748	1,104	2,484	1,260	1,224
21	กิจการสถานีบริการน้ำมัน แก๊ส เชื้อเพลิง	2,480	10,970	7,876	5,229	2,647	1,220	754	466	1,874	1,120	754
22	กิจการสถานศึกษา มูลนิธิ สมาคม สถานพยาบาล	1,073	3,928	2,891	1,338	1,553	468	247	221	569	300	269
23	กิจการให้บริการต่างๆ ยกเว้นกิจการรับเหมาฯ	34,089	160,422	126,146	75,350	50,796	12,335	7,883	4,452	21,941	11,861	10,080
24	กิจการแปรรูปสัตว์น้ำ	1,803	34,070	33,131	14,261	18,870	206	71	135	733	250	483
25	ผู้รับใช้ในบ้าน	42,722	62,128	49,197	12,659	36,538	8,928	2,176	6,752	4,003	1,301	2,702
<b>รวมทั้งสิ้น</b>		<b>334,935</b>	<b>1,263,199</b>	<b>1,017,624</b>	<b>580,768</b>	<b>436,856</b>	<b>90,766</b>	<b>46,458</b>	<b>44,308</b>	<b>154,809</b>	<b>86,776</b>	<b>68,033</b>

ที่มา : จากรายงานอิเล็กทรอนิกส์เมด กองยุทธศาสตร์และแผนงาน

ตารางที่ 22 จำนวนคนต่างด้าวมาตรา 59 พิสูจน์สัญชาติเดิม (เมียนมา ลาว กัมพูชา) คงเหลือที่ราชอาณาจักร

จำแนกตามหมวดอุตสาหกรรม และประเภทกิจการ ข้อมูล ณ เดือน มิถุนายน 2561

หน่วยนับ : คน / ตำแหน่ง

ประเภทกิจการ	นายจ้าง	รวมทั้งสิ้น	เมียนมา			ลาว			กัมพูชา		
			รวม	ชาย	หญิง	รวม	ชาย	หญิง	รวม	ชาย	หญิง
<b>รวม</b>	334,935	1,263,199	1,017,624	580,768	436,856	90,766	46,458	44,308	154,809	86,776	68,033
<b>A เกษตรกรรม การล่าสัตว์และการป่าไม้</b>	43,910	153,288	127,566	75,656	51,910	14,228	7,728	6,500	11,494	6,507	4,987
กิจการเกษตรและปศุสัตว์	43,910	153,288	127,566	75,656	51,910	14,228	7,728	6,500	11,494	6,507	4,987
<b>B การประมง</b>	4,596	37,130	32,514	27,963	4,551	829	708	121	3,787	3,400	387
กิจการประมง	4,596	37,130	32,514	27,963	4,551	829	708	121	3,787	3,400	387
<b>C การทำเหมืองแร่และเหมืองหิน</b>	364	1,118	997	698	299	30	20	10	91	52	39
กิจการเหมืองแร่และเหมืองหิน	364	1,118	997	698	299	30	20	10	91	52	39
<b>D การผลิต</b>	71,654	383,660	325,104	181,005	144,099	20,556	11,284	9,272	38,000	21,024	16,976
กิจการต่อเนื่องประเภททะเล	4,731	37,013	34,017	16,234	17,783	519	302	217	2,477	991	1,486
กิจการต่อเนื่องการเกษตร	15,197	94,592	84,477	51,344	33,133	3,294	1,867	1,427	6,821	3,752	3,069
กิจการต่อเนื่องปศุสัตว์	4,232	17,418	14,513	8,455	6,058	846	502	344	2,059	1,338	721
กิจการแปรรูปสัตว์น้ำ	1,803	34,070	33,131	14,261	18,870	206	71	135	733	250	483
กิจการรีไซเคิล	5,693	24,150	17,135	10,035	7,100	1,847	919	928	5,168	2,827	2,341
กิจการผลิตหรือจำหน่ายผลิตภัณฑ์จากดิน	1,046	5,287	4,464	2,689	1,775	308	138	170	515	293	222
กิจการผลิตหรือจำหน่ายวัสดุก่อสร้าง	6,200	27,275	18,996	12,606	6,390	2,318	1,253	1,065	5,961	3,343	2,618
กิจการแปรรูปหิน	406	2,065	1,241	743	498	202	107	95	622	386	236
กิจการผลิตหรือจำหน่ายเสื้อผ้าสำเร็จรูป ฯ	14,570	64,677	52,871	25,492	27,379	5,936	3,617	2,319	5,870	3,090	2,780
กิจการผลิตหรือจำหน่ายผลิตภัณฑ์พลาสติก ฯ	11,950	46,783	39,878	23,647	16,231	2,963	1,302	1,661	3,942	2,519	1,423
กิจการผลิตหรือจำหน่ายผลิตภัณฑ์กระดาษ	2,157	12,522	9,851	6,102	3,749	1,053	653	400	1,618	1,009	609
กิจการผลิตหรือจำหน่ายผลิตภัณฑ์อิเล็กทรอนิกส์ ฯ	3,669	17,808	14,530	9,397	5,133	1,064	553	511	2,214	1,226	988
<b>F การก่อสร้าง</b>	33,370	224,858	168,680	101,274	67,406	9,614	5,361	4,253	46,564	26,682	19,882
กิจการก่อสร้าง	33,370	224,858	168,680	101,274	67,406	9,614	5,361	4,253	46,564	26,682	19,882
<b>G การขายส่ง การขายปลีก การซ่อมแซมยานยนต์ จักรยานยนต์</b>	94,214	202,918	160,362	89,162	71,200	20,149	9,226	10,923	22,407	12,112	10,295
กิจการผลิตหรือจำหน่ายผลิตภัณฑ์เกี่ยวกับโลหะ	7,859	36,533	30,343	20,799	9,544	2,212	1,364	848	3,978	2,272	1,706
กิจการผลิตหรือจำหน่ายยานพาหนะและเครื่องตีพิมพ์	63,254	98,380	77,639	39,077	38,562	11,223	4,502	6,721	9,518	4,682	4,836
กิจการค้าส่ง ค้าปลีก แผงลอยในตลาด ฯ	23,101	68,005	52,380	29,286	23,094	6,714	3,360	3,354	8,911	5,158	3,753
<b>I การขนส่ง สถานที่เก็บสินค้าและการคมนาคม</b>	2,228	8,355	6,203	4,063	2,140	557	323	234	1,595	1,157	438
กิจการขนถ่ายสินค้าทางบก น้ำ คลังสินค้า	2,228	8,355	6,203	4,063	2,140	557	323	234	1,595	1,157	438
<b>K บริการด้านอสังหาริมทรัพย์ การให้เช่าและบริการทางธุรกิจ</b>	6,715	25,394	17,964	11,600	6,364	3,072	1,502	1,570	4,358	2,380	1,978
กิจการซ่อมรถ ล้าง อัดฉีด	4,235	14,424	10,088	6,371	3,717	1,852	748	1,104	2,484	1,260	1,224
กิจการสถานีบริการน้ำมัน แก๊ส เชื้อเพลิง	2,480	10,970	7,876	5,229	2,647	1,220	754	466	1,874	1,120	754
<b>N การบริการด้านสุขภาพและงานสังคมสงเคราะห์</b>	1,073	3,928	2,891	1,338	1,553	468	247	221	569	300	269
กิจการสถานศึกษา มูลนิธิ สมาคม สถานพยาบาล	1,073	3,928	2,891	1,338	1,553	468	247	221	569	300	269
<b>O บริการชุมชน สังคมและบริการส่วนบุคคลอื่น ๆ</b>	34,089	160,422	126,146	75,350	50,796	12,335	7,883	4,452	21,941	11,861	10,080
กิจการให้บริการต่างๆ ยกเว้นกิจการรับเหมาราย	34,089	160,422	126,146	75,350	50,796	12,335	7,883	4,452	21,941	11,861	10,080
<b>P ลูกจ้างในครัวเรือนส่วนบุคคล</b>	42,722	62,128	49,197	12,659	36,538	8,928	2,176	6,752	4,003	1,301	2,702
ผู้รับใช้ในบ้าน	42,722	62,128	49,197	12,659	36,538	8,928	2,176	6,752	4,003	1,301	2,702

ที่มา : จากรายงานอิเล็กทรอนิกส์เมล กองยุทธศาสตร์และแผนงาน

ตารางที่ 23 จำนวนคนต่างด้าวมาตรา 59 นำเข้าตาม MOU (เมียนมา ลาว กัมพูชา) คงเหลือที่ราชอาณาจักร

จำแนกตามประเภทกิจการ 25 กิจการ ข้อมูล ณ เดือน กรกฎาคม 2561

หน่วยนับ : คน / ตำแหน่ง

ลำดับที่	ประเภทกิจการ	นายจ้าง	รวมทั้งสิ้น	เมียนมา			ลาว			กัมพูชา		
				รวม	ชาย	หญิง	รวม	ชาย	หญิง	รวม	ชาย	หญิง
1	กิจการประมง	757	13,667	2,839	2,453	386	507	392	115	10,321	7,949	2,372
2	กิจการเกษตรและปศุสัตว์	8,726	39,158	12,626	7,295	5,331	15,807	9,076	6,731	10,725	6,234	4,491
3	กิจการก่อสร้าง	9,874	129,073	54,972	44,230	10,742	11,096	6,465	4,631	63,005	37,589	25,416
4	กิจการต่อเนื่องประเภททะเล	525	13,448	10,686	4,295	6,391	318	186	132	2,444	1,174	1,270
5	กิจการต่อเนื่องการเกษตร	4,791	110,768	60,342	34,068	26,274	9,147	4,918	4,229	41,279	23,201	18,078
6	กิจการต่อเนื่องปศุสัตว์	1,215	35,998	24,383	12,324	12,059	1,940	1,017	923	9,675	5,493	4,182
7	กิจการรีไซเคิล วัสดุของเก่า คัดแยกขยะ	1,432	14,841	6,998	4,951	2,047	2,432	1,342	1,090	5,411	3,166	2,245
8	กิจการเหมืองแร่และเหมืองหิน	79	405	237	174	63	74	59	15	94	72	22
9	กิจการผลิตหรือจำหน่ายผลิตภัณฑ์เกี่ยวกับโลหะ	2,610	26,212	11,616	9,047	2,569	4,045	2,598	1,447	10,551	6,936	3,615
10	กิจการผลิตหรือจำหน่ายอาหารและเครื่องดื่ม	13,382	56,503	15,947	8,120	7,827	25,710	10,390	15,320	14,846	7,636	7,210
11	กิจการผลิตหรือจำหน่ายผลิตภัณฑ์จากดิน	222	1,713	855	661	194	402	199	203	456	240	216
12	กิจการผลิตหรือจำหน่ายวัสดุก่อสร้าง	1,631	14,046	6,081	4,561	1,520	2,876	1,747	1,129	5,089	3,255	1,834
13	กิจการแปรรูปหิน	141	1,557	785	558	227	205	110	95	567	348	219
14	กิจการผลิตหรือจำหน่ายเสื้อผ้าสำเร็จรูป ฯ	5,292	46,245	28,856	13,250	15,606	6,524	2,783	3,741	10,865	5,351	5,514
15	กิจการผลิตหรือจำหน่ายผลิตภัณฑ์พลาสติก ฯ	3,112	39,790	21,987	13,084	8,903	4,034	2,238	1,796	13,769	7,683	6,086
16	กิจการผลิตหรือจำหน่ายผลิตภัณฑ์กระดาษ	874	6,960	3,628	2,409	1,219	1,017	519	498	2,315	1,356	959
17	กิจการผลิตหรือจำหน่ายผลิตภัณฑ์อิเล็กทรอนิกส์ ฯ	1,560	31,138	18,781	10,642	8,139	2,015	1,220	795	10,342	6,376	3,966
18	กิจการขนถ่ายสินค้าทางบก น้ำ คลังสินค้า	575	4,752	2,360	1,798	562	499	370	129	1,893	1,241	652
19	กิจการค้าส่ง ค้าปลีก แผงลอยในตลาด ฯ	6,991	21,102	4,945	3,064	1,881	8,438	4,041	4,397	7,719	4,201	3,518
20	กิจการอยู่ซ่อมรถ ล้าง อัดฉีด	1,299	6,988	1,958	1,334	624	2,744	1,699	1,045	2,286	1,444	842
21	กิจการสถานีบริการน้ำมัน แก๊ส เชื้อเพลิง	998	5,216	1,788	1,179	609	1,838	1,081	757	1,590	987	603
22	กิจการสถานศึกษา มุสลิมี่ สมาคม สถานพยาบาล	395	2,638	1,526	662	864	359	150	209	753	446	307
23	กิจการให้บริการต่างๆ ยกเว้นกิจการรับเหมาฯ	9,700	85,395	30,870	17,746	13,124	11,497	5,229	6,268	43,028	24,070	18,958
24	กิจการแปรรูปสัตว์น้ำ	293	23,608	22,434	7,843	14,591	234	119	115	940	564	376
25	ผู้รับใช้ในบ้าน	12,707	17,181	3,129	1,092	2,037	11,753	1,923	9,830	2,299	827	1,472
<b>รวมทั้งสิ้น</b>		<b>89,181</b>	<b>748,402</b>	<b>350,629</b>	<b>206,840</b>	<b>143,789</b>	<b>125,511</b>	<b>59,871</b>	<b>65,640</b>	<b>272,262</b>	<b>157,839</b>	<b>114,423</b>

ที่มา : จากรายงานอิเล็กทรอนิกส์เมด กองยุทธศาสตร์และแผนงาน

ตารางที่ 24 จำนวนคนต่างด้าวมาตรา 59 นำเข้าตาม MOU (เมียนมา ลาว กัมพูชา) คงเหลือที่ราชอาณาจักร

จำแนกตามหมวดอุตสาหกรรม และประเภทกิจการ ข้อมูล ณ เดือน มิถุนายน 2561

หน่วยนับ : คน / ตำแหน่ง

ประเภทกิจการ	นายจ้าง	รวมทั้งสิ้น	เมียนมา			ลาว			กัมพูชา		
			รวม	ชาย	หญิง	รวม	ชาย	หญิง	รวม	ชาย	หญิง
<b>รวม</b>	89,181	748,402	350,629	206,840	143,789	125,511	59,871	65,640	272,262	157,839	114,423
<b>A เกษตรกรรม การล่าสัตว์และการป่าไม้</b>	8,726	39,158	12,626	7,295	5,331	15,807	9,076	6,731	10,725	6,234	4,491
กิจการเกษตรและปศุสัตว์	8,726	39,158	12,626	7,295	5,331	15,807	9,076	6,731	10,725	6,234	4,491
<b>B การประมง</b>	757	13,667	2,839	2,453	386	507	392	115	10,321	7,949	2,372
กิจการประมง	757	13,667	2,839	2,453	386	507	392	115	10,321	7,949	2,372
<b>C การทำเหมืองแร่และเหมืองหิน</b>	79	405	237	174	63	74	59	15	94	72	22
กิจการเหมืองแร่และเหมืองหิน	79	405	237	174	63	74	59	15	94	72	22
<b>D การผลิต</b>	21,088	340,112	205,816	108,646	97,170	31,144	16,398	14,746	103,152	58,207	44,945
กิจการต่อเนื่องประมงทะเล	525	13,448	10,686	4,295	6,391	318	186	132	2,444	1,174	1,270
กิจการต่อเนื่องการเกษตร	4,791	110,768	60,342	34,068	26,274	9,147	4,918	4,229	41,279	23,201	18,078
กิจการต่อเนื่องปศุสัตว์	1,215	35,998	24,383	12,324	12,059	1,940	1,017	923	9,675	5,493	4,182
กิจการแปรรูปสัตว์น้ำ	293	23,608	22,434	7,843	14,591	234	119	115	940	564	376
กิจการรีไซเคิล	1,432	14,841	6,998	4,951	2,047	2,432	1,342	1,090	5,411	3,166	2,245
กิจการผลิตหรือจำหน่ายผลิตภัณฑ์จากดิน	222	1,713	855	661	194	402	199	203	456	240	216
กิจการผลิตหรือจำหน่ายวัสดุก่อสร้าง	1,631	14,046	6,081	4,561	1,520	2,876	1,747	1,129	5,089	3,255	1,834
กิจการแปรรูปหิน	141	1,557	785	558	227	205	110	95	567	348	219
กิจการผลิตหรือจำหน่ายเสื้อผ้าสำเร็จรูป ฯ	5,292	46,245	28,856	13,250	15,606	6,524	2,783	3,741	10,865	5,351	5,514
กิจการผลิตหรือจำหน่ายผลิตภัณฑ์พลาสติก ฯ	3,112	39,790	21,987	13,084	8,903	4,034	2,238	1,796	13,769	7,683	6,086
กิจการผลิตหรือจำหน่ายผลิตภัณฑ์กระดาษ	874	6,960	3,628	2,409	1,219	1,017	519	498	2,315	1,356	959
กิจการผลิตหรือจำหน่ายผลิตภัณฑ์อิเล็กทรอนิกส์ ฯ	1,560	31,138	18,781	10,642	8,139	2,015	1,220	795	10,342	6,376	3,966
<b>F การก่อสร้าง</b>	9,874	129,073	54,972	44,230	10,742	11,096	6,465	4,631	63,005	37,589	25,416
กิจการก่อสร้าง	9,874	129,073	54,972	44,230	10,742	11,096	6,465	4,631	63,005	37,589	25,416
<b>G การขายส่ง การขายปลีก การซ่อมแซมยานยนต์ จักรยานยนต์</b>	22,983	103,817	32,508	20,231	12,277	38,193	17,029	21,164	33,116	18,773	14,343
กิจการผลิตหรือจำหน่ายผลิตภัณฑ์เกี่ยวกับโลหะ	2,610	26,212	11,616	9,047	2,569	4,045	2,598	1,447	10,551	6,936	3,615
กิจการผลิตหรือจำหน่ายอาหารและเครื่องดื่ม	13,382	56,503	15,947	8,120	7,827	25,710	10,390	15,320	14,846	7,636	7,210
กิจการค้าส่ง ค้าปลีก แผงลอยในตลาด ฯ	6,991	21,102	4,945	3,064	1,881	8,438	4,041	4,397	7,719	4,201	3,518
<b>I การขนส่ง สถานที่เก็บสินค้าและการคมนาคม</b>	575	4,752	2,360	1,798	562	499	370	129	1,893	1,241	652
กิจการขนถ่ายสินค้าทางบก น้ำ คลังสินค้า	575	4,752	2,360	1,798	562	499	370	129	1,893	1,241	652
<b>K บริการด้านอสังหาริมทรัพย์ การให้เช่าและบริการทางธุรกิจ</b>	2,297	12,204	3,746	2,513	1,233	4,582	2,780	1,802	3,876	2,431	1,445
กิจการซ่อมรถ ล้าง อัดฉีด	1,299	6,988	1,958	1,334	624	2,744	1,699	1,045	2,286	1,444	842
กิจการสถานีบริการน้ำมัน แก๊ส เชื้อเพลิง	998	5,216	1,788	1,179	609	1,838	1,081	757	1,590	987	603
<b>N การบริการด้านสุขภาพและงานสังคมสงเคราะห์</b>	395	2,638	1,526	662	864	359	150	209	753	446	307
กิจการสถานศึกษา มูลนิธิ สมาคม สถานพยาบาล	395	2,638	1,526	662	864	359	150	209	753	446	307
<b>O บริการชุมชน สังคมและบริการส่วนบุคคลอื่น ๆ</b>	9,700	85,395	30,870	17,746	13,124	11,497	5,229	6,268	43,028	24,070	18,958
กิจการให้บริการต่างๆ ยกเว้นกิจการรับเหมาฯ	9,700	85,395	30,870	17,746	13,124	11,497	5,229	6,268	43,028	24,070	18,958
<b>P ลูกจ้างในครัวเรือนส่วนบุคคล</b>	12,707	17,181	3,129	1,092	2,037	11,753	1,923	9,830	2,299	827	1,472
ผู้รับใช้ในบ้าน	12,707	17,181	3,129	1,092	2,037	11,753	1,923	9,830	2,299	827	1,472

ที่มา : จากรายงานอิเล็กทรอนิกส์เมล กองยุทธศาสตร์และแผนงาน

ตารางที่ 25 จำนวนคนต่างด้าวมาตรา 64 (คนต่างด้าวที่เข้ามาทำงานในลักษณะไป-กลับ หรือตามฤดูกาล) คงเหลือทั่วราชอาณาจักร

จำแนกตามประเภทกิจการ 24 กิจการ ข้อมูล ณ เดือน กรกฎาคม 2561

หน่วยนับ : คน / ตำแหน่ง

ลำดับที่	ประเภทกิจการ	นายจ้าง	รวมทั้งสิ้น	เมียนมา			ลาว			กัมพูชา		
				รวม	ชาย	หญิง	รวม	ชาย	หญิง	รวม	ชาย	หญิง
1	กิจการประมง	51	147	-	-	-	-	-	-	147	146	1
2	กิจการต่อเนื่องประมงทะเล	3	4	-	-	-	-	-	-	4	1	3
3	กิจการเกษตรและปศุสัตว์	264	509	7	6	1	-	-	-	502	264	238
4	กิจการก่อสร้าง	94	450	7	5	2	-	-	-	443	268	175
5	กิจการต่อเนื่องการเกษตร	60	322	12	4	8	-	-	-	310	183	127
6	กิจการต่อเนื่องปศุสัตว์	1	1	1	1	-	-	-	-	-	-	-
7	กิจการวีซีเคิล รับซื้อของเก่า คัดแยกขยะ	8	24	2	2	-	-	-	-	22	12	10
8	กิจการเหมืองแร่และเหมืองหิน	1	7	-	-	-	-	-	-	7	4	3
9	กิจการผลิตหรือจำหน่ายผลิตภัณฑ์เกี่ยวกับโลหะ	6	22	-	-	-	-	-	-	22	13	9
10	กิจการผลิตหรือจำหน่ายอาหารและเครื่องดื่ม	113	234	11	5	6	-	-	-	223	70	153
11	กิจการผลิตหรือจำหน่ายผลิตภัณฑ์จากดิน	1	1	1	-	1	-	-	-	-	-	-
12	กิจการผลิตหรือจำหน่ายวัสดุก่อสร้าง	18	95	15	13	2	-	-	-	80	48	32
13	กิจการแปรรูปหิน	1	39	-	-	-	-	-	-	39	27	12
14	กิจการผลิตหรือจำหน่ายเสื้อผ้าสำเร็จรูป ฯ	12	183	7	3	4	-	-	-	176	5	171
15	กิจการผลิตหรือจำหน่ายผลิตภัณฑ์พลาสติก ฯ	5	81	17	13	4	-	-	-	64	32	32
16	กิจการผลิตหรือจำหน่ายผลิตภัณฑ์กระดาษ	-	-	-	-	-	-	-	-	-	-	-
17	กิจการผลิตหรือจำหน่ายผลิตภัณฑ์อิเล็กทรอนิกส์ ฯ	5	8	5	2	3	-	-	-	3	2	1
18	กิจการขนถ่ายสินค้าทางบก น้ำ คลังสินค้า	3	6	1	1	-	-	-	-	5	4	1
19	กิจการค้าส่ง ค้าปลีก แผงลอยในตลาด ฯ	177	511	16	11	5	-	-	-	495	205	290
20	กิจการซ่อมรถ ล้าง อัดฉีด	1	1	1	-	1	-	-	-	-	-	-
21	กิจการสถานีบริการน้ำมัน แก๊ส เชื้อเพลิง	3	4	-	-	-	-	-	-	4	2	2
22	กิจการสถานศึกษา มูลนิธิ สมาคม สถานพยาบาล	2	2	2	-	2	-	-	-	-	-	-
23	กิจการให้บริการต่างๆ ยกเว้นกิจการรับเหมาฯ	38	82	11	5	6	-	-	-	71	31	40
24	ผู้รับใช้ในบ้าน	93	109	2	-	2	-	-	-	107	7	100
<b>รวมทั้งสิ้น</b>		<b>960</b>	<b>2,842</b>	<b>118</b>	<b>71</b>	<b>47</b>	<b>-</b>	<b>-</b>	<b>-</b>	<b>2,724</b>	<b>1,324</b>	<b>1,400</b>

หมายเหตุ : 1. ประเทศที่มีชายแดนติดกับประเทศไทย ได้แก่ เมียนมา ลาว กัมพูชา และมาเลเซีย

- มติครม. เมื่อวันที่ 18 กุมภาพันธ์ 2558 เห็นชอบแนวทางการดำเนินการจัดระบบการจ้างคนต่างด้าวสัญชาติเมียนมา ลาว กัมพูชาที่เข้ามาทำงานในลักษณะไป-กลับ หรือตามฤดูกาล (ขณะนี้ดำเนินการเฉพาะสัญชาติกัมพูชาและสัญชาติเมียนมา)
- จังหวัดเริ่มออกใบอนุญาตทำงานครั้งแรกเมื่อวันที่ 14 กันยายน 2558
- นายจ้าง 1 ราย สามารถประกอบกิจการได้มากกว่า 1 ประเภทกิจการ

ตารางที่ 26 จำนวนคนต่างด้าวมาตรา 64 (คนต่างด้าวที่เข้ามาทำงานในลักษณะไป-กลับ หรือตามฤดูกาล) คงเหลือที่ราชอาณาจักร  
จำแนกตามหมวดอุตสาหกรรม และประเภทกิจการ ข้อมูล ณ เดือน กรกฎาคม 2561

หน่วยนับ : คน / ตำแหน่ง

ประเภทกิจการ	นายจ้าง	รวมทั้งสิ้น	เมียนมา			ลาว			กัมพูชา		
			รวม	ชาย	หญิง	รวม	ชาย	หญิง	รวม	ชาย	หญิง
<b>รวม</b>	960	2,842	118	71	47	-	-	-	2,724	1,324	1,400
<b>A เกษตรกรรม การล่าสัตว์และการป่าไม้</b>	264	509	7	6	1	-	-	-	502	264	238
กิจการเกษตรและปศุสัตว์	264	509	7	6	1	-	-	-	502	264	238
<b>B การประมง</b>	51	147	-	-	-	-	-	-	147	146	1
กิจการประมง	51	147	-	-	-	-	-	-	147	146	1
<b>C การทำเหมืองแร่และเหมืองหิน</b>	1	7	-	-	-	-	-	-	7	4	3
กิจการเหมืองแร่และเหมืองหิน	1	7	-	-	-	-	-	-	7	4	3
<b>D การผลิต</b>	114	758	60	38	22	-	-	-	698	310	388
กิจการต่อเนื่องประมงทะเล	3	4	-	-	-	-	-	-	4	1	3
กิจการต่อเนื่องการเกษตร	60	322	12	4	8	-	-	-	310	183	127
กิจการต่อเนื่องปศุสัตว์	1	1	1	1	-	-	-	-	-	-	-
กิจการรีไซเคิล วัสดุของเก่า คัดแยกขยะ	8	24	2	2	-	-	-	-	22	12	10
กิจการผลิตหรือจำหน่ายผลิตภัณฑ์จากดิน	1	1	1	-	1	-	-	-	-	-	-
กิจการผลิตหรือจำหน่ายวัสดุก่อสร้าง	18	95	15	13	2	-	-	-	80	48	32
กิจการแปรรูปหิน	1	39	-	-	-	-	-	-	39	27	12
กิจการผลิตหรือจำหน่ายเสื้อผ้าสำเร็จรูป ฯ	12	183	7	3	4	-	-	-	176	5	171
กิจการผลิตหรือจำหน่ายผลิตภัณฑ์พลาสติก ฯ	5	81	17	13	4	-	-	-	64	32	32
กิจการผลิตหรือจำหน่ายผลิตภัณฑ์กระดาษ	-	-	-	-	-	-	-	-	-	-	-
กิจการผลิตหรือจำหน่ายผลิตภัณฑ์อิเล็กทรอนิกส์ ฯ	5	8	5	2	3	-	-	-	3	2	1
<b>F การก่อสร้าง</b>	94	450	7	5	2	-	-	-	443	268	175
กิจการก่อสร้าง	94	450	7	5	2	-	-	-	443	268	175
<b>G การขายส่ง การขายปลีก การซ่อมแซมยานยนต์ จักรยานยนต์</b>	296	767	27	16	11	-	-	-	740	288	452
กิจการผลิตหรือจำหน่ายผลิตภัณฑ์เกี่ยวกับโลหะ	6	22	-	-	-	-	-	-	22	13	9
กิจการผลิตหรือจำหน่ายอาหารและเครื่องดื่ม	113	234	11	5	6	-	-	-	223	70	153
กิจการค้าส่ง ค้าปลีก แผงลอยในตลาด ฯ	177	511	16	11	5	-	-	-	495	205	290
<b>I การขนส่ง สถานที่เก็บสินค้าและการคมนาคม</b>	3	6	1	1	-	-	-	-	5	4	1
กิจการขนถ่ายสินค้าทางบก น้ำ คลังสินค้า	3	6	1	1	-	-	-	-	5	4	1
<b>K บริการด้านอสังหาริมทรัพย์ การให้เช่าและบริการทางธุรกิจ</b>	4	5	1	-	1	-	-	-	4	2	2
กิจการซ่อมรถ ล้าง อัดฉีด	1	1	1	-	1	-	-	-	-	-	-
กิจการสถานีบริการน้ำมัน แก๊ส เชื้อเพลิง	3	4	-	-	-	-	-	-	4	2	2
<b>N การบริการด้านสุขภาพและงานสังคมสงเคราะห์</b>	2	2	2	-	2	-	-	-	-	-	-
กิจการสถานศึกษา มูลนิธิ สมาคม สถานพยาบาล	2	2	2	-	2	-	-	-	-	-	-
<b>O บริการชุมชน สังคมและบริการส่วนบุคคลอื่นๆ</b>	38	82	11	5	6	-	-	-	71	31	40
กิจการให้บริการต่างๆ ยกเว้นกิจการรับเหมาฯ	38	82	11	5	6	-	-	-	71	31	40
<b>P ลูกจ้างในครัวเรือนส่วนบุคคล</b>	93	109	2	-	2	-	-	-	107	7	100
ผู้รับใช้ในบ้าน	93	109	2	-	2	-	-	-	107	7	100

ที่มา : ประมวลผลโดยศูนย์เทคโนโลยีสารสนเทศและการสื่อสาร

ตารางที่ 27 จำนวนคนต่างด้าวที่ได้รับอนุญาตทำงานคงเหลือที่ราชอาณาจักร

จำแนกตามลักษณะการเข้าเมือง ประเภทคนต่างด้าวและสัญชาติ

ข้อมูล ณ เดือน กรกฎาคม 2561

หน่วยนับ : ตำแหน่ง

คนต่างด้าวที่ได้รับอนุญาตทำงานคงเหลือที่ราชอาณาจักร									
ลำดับ	สัญชาติ	มาตรา 59				มาตรา 62 ส่งเสริมการลงทุน	สัญชาติ	มาตรา 63 ชนกลุ่มน้อย	มาตรา 64 ได้รับ อนุญาตทำงานใน ลักษณะไป-กลับ หรือตามฤดูกาล
		ตลอดชีพ	ทั่วไป	พิสูจน์สัญชาติเดิม	นำเข้ามาตาม MOU				
	รวม	241	119,545	1,263,199	748,402	50,184	รวม	64,505	2,842
1	เนเธอร์แลนด์	-	1,105	-	-	312	กัมพูชา	306	2,724
2	ออสเตรเลีย	-	249	-	-	98	เมียนมา	4,069	118
3	ออสเตรเลีย	-	2,571	-	-	683	จีน	995	-
4	บังกาลเทศ	-	592	-	-	73	ลาว	140	-
5	เบลเยียม	-	613	-	-	203	เนปาล	1	-
6	เมียนมา	-	1,891	1,017,624	350,629	181	เวียดนาม	2	-
7	ลาว	-	189	90,766	125,511	26	กระเหรี่ยง	2,617	-
8	กัมพูชา	-	360	154,809	272,262	19	มูเซอ	84	-
9	แคนาดา	-	1,479	-	-	293	เย้า	-	-
10	จีน	-	15,705	-	-	8,427	อีเก้อ	99	-
11	เยอรมัน	-	2,475	-	-	1,008	ลีซอ	223	-
12	เดนมาร์ก	-	399	-	-	242	ไทยใหญ่	22,820	-
13	แอฟริกาใต้	-	897	-	-	91	มอญ	1,218	-
14	ฟินแลนด์	-	285	-	-	233	จีนฮ่อ	93	-
15	ฝรั่งเศส	-	3,901	-	-	1,264	อดีตทหารจีนคณะชาติ	7	-
16	อังกฤษ	-	8,861	-	-	1,194	จีนฮ่ออพยพพลเรือน	10	-
17	ฮ่องกง	-	61	-	-	15	จีนฮ่ออิสระ	73	-
18	อินโดนีเซีย	-	968	-	-	387	ผู้พลัดถิ่นสัญชาติเมียนมา	490	-
19	ไอร์แลนด์	-	461	-	-	84	ผู้หลบหนีเข้าเมืองจากเมียนมา-ถาวร	153	-
20	อิสราเอล	-	629	-	-	87	ผู้หลบหนีเข้าเมืองจากเมียนมา-นาย	148	-
21	อินเดีย	-	10,375	-	-	3,608	ลาวอพยพ	30	-
22	ไอซ์แลนด์	-	44	-	-	-	เนปาลอพยพ	4	-
23	อิตาลี	-	1,735	-	-	367	ไทลื้อ	1,450	-
24	ญี่ปุ่น	-	14,752	-	-	20,941	ล่าหู่	401	-
25	เกาหลีเหนือ	-	48	-	-	-	ลัว	1,429	-
26	เกาหลีใต้	-	4,439	-	-	1,499	ไมระนู	742	-
27	ศรีลังกา	-	247	-	-	84	อื่นๆ	26,901	-
28	มาเลเซีย	-	2,230	-	-	972	หมายเหตุ : เมียนมาและลาว มาตรา 63 ชนกลุ่มน้อย		
29	นอร์เวย์	-	227	-	-	78	เป็นกลุ่มที่มีก่อนกลุ่มมติ ครม.3 สัญชาติ		
30	เนปาล	-	512	-	-	78	(เมียนมา ลาว กัมพูชา)		
31	นิวซีแลนด์	-	539	-	-	108			
32	ฟิลิปปินส์	-	14,498	-	-	1,412			
33	ปากีสถาน	-	1,142	-	-	134			
34	รัสเซีย	-	2,552	-	-	321			
35	สวีเดน	-	903	-	-	299			
36	สิงคโปร์	-	1,496	-	-	562			
37	สวิตเซอร์แลนด์	-	849	-	-	192			
38	จีนไต้หวัน	-	3,457	-	-	2,234			
39	อเมริกัน	-	6,680	-	-	1,059			
40	เวียดนาม	-	737	-	-	297			
41	อื่นๆ	241	8,392	-	-	1,019			





ตารางที่ 2 จำนวนคนต่างด้าวมาตรา 59 (ทั่วไป) ที่ได้รับอนุญาตทำงานใหม่ทั่วราชอาณาจักร

จำแนกตามประเภทอาชีพและสัญชาติ

ประจำเดือน กรกฎาคม 2561

หน่วยนับ : ตำแหน่ง

ประเภทอาชีพ	รวม (ตำแหน่ง)	สัญชาติ									
		จีน	ญี่ปุ่น	ฟิลิปปินส์	อเมริกัน	อินเดีย	อังกฤษ	อินโดนีเซีย	เกาหลีใต้	ฝรั่งเศส	รัสเซีย
รวมทั้งสิ้น	5,892	1,211	1,092	686	369	297	243	141	131	129	121
ผู้ประกอบการวิชาชีพด้านการสอน	1,464	393	25	406	209	19	97	5	20	5	17
ผู้จัดการฝ่ายอื่นๆ	1,161	242	162	67	30	118	62	11	40	47	24
ช่างเทคนิคด้านต่างๆ	496	107	260	2	7	12	3	3	8	2	-
ผู้ควบคุมเครื่องจักร	407	118	193	5	4	4	15	12	5	7	-
ผู้ประกอบการวิชาชีพด้านธุรกิจ	355	69	132	25	14	18	8	5	7	5	6
กรรมการผู้จัดการ ผู้บริหารระดับสูง	292	60	46	1	11	20	11	-	21	9	19
สถาปนิก วิศวกร	174	37	98	-	-	8	-	-	4	2	-
ผู้จัดการฝ่ายผลิตและฝ่ายปฏิบัติการ	168	35	44	7	6	17	2	4	2	8	2
นักเขียนและศิลปิน	168	16	12	12	8	10	2	14	10	1	13
เจ้าหน้าที่ประจำสำนักงาน	157	32	4	45	4	12	8	2	1	3	5
อาชีพอื่นๆ	1,050	102	116	116	76	59	35	85	13	40	35

หมายเหตุ : อาชีพอื่นๆ หมายถึง ประเภทอาชีพอื่น ๆ ที่มีจำนวนคนต่างด้าวทำงานในแต่ละตำแหน่งน้อยกว่าตำแหน่งงานใน 10 อันดับแรก

ตารางที่ 2 (ต่อ) จำนวนคนต่างด้าวมาตรา 59 (ทั่วไป) ที่ได้รับอนุญาตทำงานใหม่ทั่วราชอาณาจักร

จำแนกตามประเภทอาชีพและสัญชาติ

ประจำเดือน กรกฎาคม 2561

หน่วยนับ : ตำแหน่ง

ประเภทอาชีพ	สัญชาติ										
	แคนาดา	มาเลเซีย	จีนไต้หวัน	เยอรมัน	ออสเตรเลีย	เนเธอร์แลนด์	แอฟริกาใต้	อิตาลี	เวียดนาม	สิงคโปร์	สัญชาติอื่นๆ
รวมทั้งสิ้น	119	109	99	90	77	75	69	58	53	49	674
ผู้ประกอบการวิชาชีพด้านการสอน	46	4	14	2	14	10	51	6	7	1	113
ผู้จัดการฝ่ายอื่นๆ	7	37	26	38	25	11	8	21	12	21	152
ช่างเทคนิคด้านต่างๆ	20	16	17	8	3	-	-	3	2	3	20
ผู้ควบคุมเครื่องจักร	1	16	2	6	2	2	-	1	-	3	11
ผู้ประกอบการวิชาชีพด้านธุรกิจ	7	4	2	1	4	-	1	1	5	2	39
กรรมการผู้จัดการ ผู้บริหารระดับสูง	3	9	11	4	9	2	1	5	1	6	43
สถาปนิก วิศวกร	-	3	2	2	1	2	-	1	3	2	9
ผู้จัดการฝ่ายผลิตและฝ่ายปฏิบัติการ	-	3	6	2	3	-	-	3	1	3	20
นักเขียนและศิลปิน	7	1	-	3	-	24	1	6	1	-	27
เจ้าหน้าที่ประจำสำนักงาน	2	1	3	3	3	-	1	2	1	2	23
อาชีพอื่นๆ	26	15	16	21	13	24	6	9	20	6	217

หมายเหตุ : อาชีพอื่นๆ หมายถึง ประเภทอาชีพอื่น ๆ ที่มีจำนวนคนต่างด้าวทำงานในแต่ละตำแหน่งน้อยกว่าตำแหน่งงานใน 10 อันดับแรก



ตารางที่ 3 (ต่อ) จำนวนคนต่างด้าวมาตรา 59 (ทั่วไป) ที่ได้รับอนุญาตทำงานใหม่ทั่วราชอาณาจักร

จำแนกตามหมวดอุตสาหกรรมและสัญชาติ

ประจำเดือน กรกฎาคม 2561

หน่วยนับ : ตำแหน่ง

หมวดอุตสาหกรรม	สัญชาติ										
	แคนาดา	มาเลเซีย	จีนไต้หวัน	เยอรมัน	ออสเตรเลีย	เนเธอร์แลนด์	แอฟริกาใต้	อิตาลี	เวียดนาม	สิงคโปร์	สัญชาติอื่นๆ
รวมทั้งสิ้น	119	109	99	90	77	75	69	58	53	49	674
A เกษตรกรรม การล่าสัตว์และการป่าไม้	-	-	-	-	-	-	-	-	-	-	3
B การประมง	-	-	-	1	-	-	-	-	-	-	2
C การทำเหมืองแร่และเหมืองหิน	-	-	1	-	1	-	-	-	-	3	6
D การผลิต	1	31	39	22	3	1	-	6	13	4	65
E การไฟฟ้า ก๊าซและการประปา	-	-	-	1	-	-	-	-	-	-	-
F การก่อสร้าง	1	11	4	1	2	-	1	3	-	4	23
G การขายส่ง การขายปลีก การซ่อมแซมยานยนต์ จักรยานยนต์ ฯ	2	19	7	13	8	6	1	4	5	8	83
H โรงแรมและภัตตาคาร	7	10	4	13	7	5	5	12	8	-	107
I การขนส่ง สถานที่เก็บสินค้าและการคมนาคม	2	3	2	9	8	1	1	3	4	6	50
J ตัวกลางทางการเงิน	1	3	5	2	1	1	1	-	-	2	8
K บริการด้านอสังหาริมทรัพย์ การให้เช่าและบริการทางธุรกิจ	8	20	14	8	18	44	3	12	5	15	95
L บริหารราชการและป้องกันประเทศ รวมทั้งการประกันสังคมภาคบังคับ	2	-	-	2	-	-	1	-	-	-	6
M การศึกษา	49	5	16	4	16	12	54	6	10	1	127
N การบริการด้านสุขภาพและงานสังคมสงเคราะห์	2	2	1	1	4	1	1	-	1	3	19
O บริการชุมชน สังคมและบริการส่วนบุคคลอื่นๆ	44	5	4	11	9	4	1	12	7	3	79
P ลูกจ้างในครัวเรือนส่วนบุคคล	-	-	-	-	-	-	-	-	-	-	-
Q องค์การระหว่างประเทศและองค์กรต่างประเทศอื่นๆ และสมาชิก	-	-	1	-	-	-	-	-	-	-	1
Z กิจการอื่นๆ	-	-	1	2	-	-	-	-	-	-	-

ตารางที่ 4 จำนวนคนต่างด้าวมาตรา 59 (ทั่วไป) ที่ได้รับอนุญาตทำงานใหม่ทั่วราชอาณาจักร

จำแนกตามประเภทกิจการและสัญชาติ

ประจำเดือน กรกฎาคม 2561

หน่วยนับ : ตำแหน่ง

ประเภทกิจการ	รวม (ตำแหน่ง)	สัญชาติ									
		จีน	ญี่ปุ่น	ฟิลิปปินส์	อเมริกัน	อินเดีย	อังกฤษ	อินโดนีเซีย	เกาหลีใต้	ฝรั่งเศส	รัสเซีย
<b>รวมทั้งสิ้น</b>	5,892	1,211	1,092	686	369	297	243	141	131	129	121
การศึกษา	1,548	404	27	424	218	22	102	5	20	8	18
โรงแรมและภัตตาคาร	594	49	22	110	14	61	22	80	11	28	19
บริการด้านธุรกิจอื่น ๆ	466	50	47	59	19	26	37	5	11	16	29
การขายส่ง และการค้าเพื่อค้าขายหน้า	345	118	58	7	4	41	7	4	8	8	1
บริการด้านภาพยนตร์ ดนตรี และความบันเทิง	294	22	17	8	35	21	11	14	12	11	19
การผลิตอุปกรณ์และเครื่องมือวิทยุ โทรทัศน์	261	11	192	2	1	3	1	-	6	3	-
การก่อสร้าง	245	144	16	1	1	9	6	-	7	11	-
การผลิตยานยนต์ รถพ่วงและรถกึ่งรถพ่วง	201	1	181	1	-	2	1	7	1	-	-
การขายปลีก	138	38	6	5	2	19	6	-	2	6	1
บริการด้านขนส่งและบริการด้านการท่องเที่ยว	133	31	17	1	2	7	5	2	6	2	9
กิจการอื่นๆ	1,667	343	509	68	73	86	45	24	47	36	25

หมายเหตุ : กิจการอื่นๆ หมายถึง ประเภทกิจการอื่น ๆ ที่มีจำนวนคนต่างด้าวทำงานในแต่ละตำแหน่งน้อยกว่าตำแหน่งงานใน 10 อันดับแรก

ตารางที่ 4 (ต่อ) จำนวนคนต่างด้าวมาตรา 59 (ทั่วไป) ที่ได้รับอนุญาตทำงานใหม่ทั่วราชอาณาจักร

จำแนกตามประเภทกิจการและสัญชาติ

ประจำเดือน กรกฎาคม 2561

หน่วยนับ : ตำแหน่ง

ประเภทกิจการ	สัญชาติ										
	มาเลเซีย	จีนไต้หวัน	เยอรมัน	ออสเตรเลีย	เนเธอร์แลนด์	แอฟริกาใต้	อิตาลี	เวียดนาม	สิงคโปร์	สัญชาติอื่นๆ	สัญชาติอื่นๆ
รวมทั้งสิ้น	119	109	99	90	77	75	69	58	53	49	674
การศึกษา	49	5	16	4	16	12	54	6	10	1	127
โรงแรมและภัตตาคาร	7	10	4	13	7	5	5	12	8	-	107
บริการด้านธุรกิจอื่น ๆ	6	12	9	6	14	42	1	8	4	6	59
การขายส่ง และการค้าเพื่อค้าขายหน้า	1	10	6	6	3	3	-	2	4	7	47
บริการด้านภาพยนตร์ ดนตรี และความบันเทิง	40	1	2	9	3	2	1	8	2	2	54
การผลิตอุปกรณ์และเครื่องมือวิทยุ โทรทัศน์	-	8	7	9	-	-	-	2	-	-	16
การก่อสร้าง	1	11	4	1	2	-	1	3	-	4	23
การผลิตยานยนต์ รถพ่วงและรถกึ่งรถพ่วง	-	-	1	1	-	-	-	-	-	-	5
การขายปลีก	1	7	1	4	5	1	-	1	1	1	31
บริการด้านขนส่งและบริการด้านการท่องเที่ยว	2	1	1	3	5	-	-	1	-	3	35
กิจการอื่นๆ	12	44	48	34	22	10	7	15	24	25	170

หมายเหตุ : กิจการอื่นๆ หมายถึง ประเภทกิจการอื่น ๆ ที่มีจำนวนคนต่างด้าวทำงานในแต่ละตำแหน่งน้อยกว่าตำแหน่งงานใน 10 อันดับแรก





ตารางที่ 6 จำนวนคนต่างด้าวมาตรา 62 (ประเภทส่งเสริมการลงทุน) ที่ได้รับอนุญาตทำงานใหม่ทั่วราชอาณาจักร

จำแนกตามประเภทอาชีพและสัญชาติ

ประจำเดือน กรกฎาคม 2561

หน่วยนับ : ตำแหน่ง

ประเภทอาชีพ	รวม (ตำแหน่ง)	สัญชาติ									
		ญี่ปุ่น	จีน	อินเดีย	เกาหลีใต้	ฟิลิปปินส์	ฝรั่งเศส	อินโดนีเซีย	มาเลเซีย	จีนไต้หวัน	เยอรมัน
รวมทั้งสิ้น	1,623	687	273	128	49	49	41	37	37	36	32
ผู้จัดการฝ่ายอื่นๆ	559	224	83	36	19	12	25	9	15	14	6
สถาปนิก วิศวกร	281	124	70	23	2	12	4	3	9	3	13
ช่างเทคนิคด้านต่างๆ	229	118	45	7	9	5	1	16	6	1	8
นักวิชาชีพด้านคอมพิวเตอร์	114	22	16	39	1	1	4	1	3	1	1
ผู้ควบคุมเครื่องจักร	95	55	18	4	-	3	1	-	1	3	2
กรรมการผู้จัดการ ผู้บริหารระดับสูง	67	38	6	1	8	1	1	-	-	6	-
ผู้จัดการฝ่ายผลิตและฝ่ายปฏิบัติการ	67	29	13	4	3	1	-	1	2	2	1
ผู้ปฏิบัติงานด้านการเงินและการขาย	47	20	1	1	2	-	2	-	-	-	-
เจ้าหน้าที่ประจำสำนักงาน	40	12	7	2	2	2	-	5	1	-	-
ผู้ประกอบวิชาชีพด้านธุรกิจ	31	11	2	1	1	7	1	1	-	3	-
อาชีพอื่นๆ	93	34	12	10	2	5	2	1	-	3	1

หมายเหตุ : อาชีพอื่นๆ หมายถึง ประเภทอาชีพอื่นๆที่มีจำนวนคนต่างด้าวทำงานในแต่ละตำแหน่งน้อยกว่าตำแหน่งงานใน 10 อันดับแรก

ตารางที่ 6 (ต่อ) จำนวนคนต่างด้าวมาตรา 62 (ประเภทส่งเสริมการลงทุน) ที่ได้รับอนุญาตทำงานใหม่ที่ราชอาณาจักร

จำแนกตามประเภทอาชีพและสัญชาติ

ประจำเดือน กรกฎาคม 2561

หน่วยนับ : ตำแหน่ง

ประเภทอาชีพ	สัญชาติ										
	อังกฤษ	อเมริกัน	เวียดนาม	ออสเตรเลีย	ฟินแลนด์	รัสเซีย	สิงคโปร์	พม่า	แคนาดา	สวีเดน	สัญชาติอื่นๆ
รวมทั้งสิ้น	30	29	22	16	11	11	11	10	10	9	95
ผู้จัดการฝ่ายอื่นๆ	18	11	4	12	5	5	7	7	6	3	38
สถาปนิก วิศวกร	2	3	1	1	1	-	2	-	1	-	7
ช่างเทคนิคด้านต่างๆ	1	1	1	1	1	-	-	2	-	-	6
นักวิชาชีพด้านคอมพิวเตอร์	6	1	2	1	1	1	-	1	3	-	9
ผู้ควบคุมเครื่องจักร	-	-	2	-	-	-	-	-	-	-	6
กรรมการผู้จัดการ ผู้บริหารระดับสูง	-	4	-	1	-	-	-	-	-	-	1
ผู้จัดการฝ่ายผลิตและฝ่ายปฏิบัติการ	1	3	-	-	-	1	-	-	-	-	6
ผู้ปฏิบัติงานด้านการเงินและการขาย	-	2	11	-	-	-	-	-	-	-	8
เจ้าหน้าที่ประจำสำนักงาน	-	2	-	-	-	2	-	-	-	-	5
ผู้ประกอบการวิชาชีพด้านธุรกิจ	1	1	-	-	1	-	-	-	-	-	1
อาชีพอื่นๆ	1	1	1	-	2	2	2	-	-	6	8

หมายเหตุ : อาชีพอื่นๆ หมายถึง ประเภทอาชีพอื่น ๆ ที่มีจำนวนคนต่างด้าวทำงานในแต่ละตำแหน่งน้อยกว่าตำแหน่งงานใน 10 อันดับแรก





ตารางที่ 8 จำนวนคนต่างด้าวมาตรา 62 (ประเภทส่งเสริมการลงทุน) ที่ได้รับอนุญาตทำงานใหม่ทั่วราชอาณาจักร

จำแนกตามประเภทกิจการและสัญชาติ

ประจำเดือน กรกฎาคม 2561

หน่วยนับ : ตำแหน่ง

ประเภทกิจการ	รวม (ตำแหน่ง)	สัญชาติ									
		ญี่ปุ่น	จีน	อินเดีย	เกาหลีใต้	ฟิลิปปินส์	ฝรั่งเศส	อินโดนีเซีย	มาเลเซีย	จีนไต้หวัน	เยอรมัน
<b>รวมทั้งสิ้น</b>	1,623	687	273	128	49	49	41	37	37	36	32
การผลิตยานยนต์ รถพ่วงและรถกึ่งรถพ่วง	208	160	4	10	9	3	1	9	3	1	-
การขนส่ง และการค้าเพื่อค่านายหน้า	130	47	22	12	7	7	3	-	8	5	1
การผลิตอุปกรณ์และเครื่องมือวิทยุ โทรทัศน์	128	85	18	3	5	3	2	2	-	1	1
กิจกรรมด้านคอมพิวเตอร์และกิจการที่เกี่ยวข้อง	117	13	5	28	1	2	7	2	7	2	1
การผลิตเครื่องจักรที่ใช้พลังงานไฟฟ้า	97	46	20	-	3	10	-	-	2	7	-
บริการด้านธุรกิจอื่น ๆ	93	18	4	12	-	4	5	2	4	-	2
การไปรษณีย์และการโทรคมนาคม	72	3	36	8	-	1	1	1	1	3	-
การผลิตผลิตภัณฑ์อาหารและเครื่องดื่ม	69	28	17	1	-	1	1	-	1	4	2
การขาย การบำรุงรักษา การซ่อมแซมยานยนต์	69	17	22	-	-	1	8	1	1	1	12
การผลิตผลิตภัณฑ์ยางและผลิตภัณฑ์พลาสติก	67	20	17	8	13	-	-	-	1	5	-
กิจการอื่นๆ	573	250	108	46	11	17	13	20	9	7	13

หมายเหตุ : กิจการอื่นๆ หมายถึง ประเภทกิจการอื่น ๆ ที่มีจำนวนคนต่างด้าวทำงานในแต่ละตำแหน่งน้อยกว่าตำแหน่งงานใน 10 อันดับแรก

ตารางที่ 8 (ต่อ) จำนวนคนต่างด้าวมาตรา 62 (ประเภทส่งเสริมการลงทุน) ที่ได้รับอนุญาตทำงานใหม่ที่ราชอาณาจักร

จำแนกตามประเภทกิจการและสัญชาติ

ประจำเดือน กรกฎาคม 2561

หน่วยนับ : ตำแหน่ง

ประเภทกิจการ	สัญชาติ										
	อังกฤษ	อเมริกัน	เวียดนาม	ออสเตรเลีย	ฟินแลนด์	รัสเซีย	สิงคโปร์	พม่า	แคนาดา	สวีเดน	สัญชาติอื่น ๆ
รวมทั้งสิ้น	30	29	22	16	11	11	11	10	10	9	95
การผลิตยานยนต์ รถพ่วงและรถกึ่งรถพ่วง	1	1	-	2	1	-	-	-	-	-	3
การขายส่ง และการค้าเพื่อค่านายหน้า	3	4	3	1	1	1	-	-	-	-	5
กิจกรรมด้านคอมพิวเตอร์	1	2	-	-	1	-	-	-	2	-	2
บริการด้านธุรกิจอื่น ๆ	8	7	2	4	3	1	3	2	2	2	15
การผลิตอุปกรณ์และเครื่องมือวิทยุ	-	-	-	-	-	-	2	-	-	-	7
การผลิตเครื่องจักรที่ใช้พลังงานไฟฟ้า	6	5	2	1	1	4	2	-	2	7	12
การขาย การบำรุงรักษา การซ่อมแซมยานยนต์	1	2	10	1	-	1	1	-	-	-	2
การผลิตผลิตภัณฑ์ยางและผลิตภัณฑ์พลาสติก	2	1	-	1	2	-	1	1	-	-	6
การผลิตผลิตภัณฑ์จากแร่โลหะ	-	-	-	1	-	-	-	-	-	-	5
การผลิตเครื่องจักรและอุปกรณ์	-	-	-	-	-	-	-	-	-	-	3
กิจการอื่นๆ	8	7	5	5	2	4	2	7	4	-	35

หมายเหตุ : กิจการอื่นๆ หมายถึง ประเภทกิจการอื่น ๆ ที่มีจำนวนคนต่างด้าวทำงานในแต่ละตำแหน่งน้อยกว่าตำแหน่งงานใน 10 อันดับแรก





ตารางที่ 10 จำนวนคนต่างด้าวมาตรา 63 (ประเภทชนกลุ่มน้อย) ที่ได้รับอนุญาตทำงานใหม่ที่ราชอาณาจักร

จำแนกตามประเภทอาชีพและสัญชาติ

ประจำเดือน กรกฎาคม 2561

หน่วยนับ : ตำแหน่ง

ประเภทอาชีพ	รวม (ตำแหน่ง)	สัญชาติ									
		ไทยใหญ่	เมียนมา	กระเหรี่ยง	มอญ	ไทลื้อ	จีน	ผู้ผลิตถิ่นสัญชาติ เมียนมา	ผู้หลบหนีเข้าเมือง จากพม่า-ถาวร	ลาว	ลี้ซอ
รวมทั้งสิ้น	5,434	1,882	329	227	160	85	54	49	18	11	11
งานกรรมกร	4,005	1,512	201	137	72	52	25	39	14	9	8
งานทำสวนผักและผลไม้	187	26	40	24	44	3	-	-	-	1	-
งานช่างไม้ก่อสร้างอาคาร	128	59	2	2	-	4	-	-	-	-	-
งานผลิตอาหารและเครื่องดื่ม	61	23	12	9	6	-	1	-	-	-	-
งานช่างทาสี	35	19	-	-	-	6	-	-	1	-	1
ช่างตัดเย็บเสื้อผ้า	30	10	-	-	2	-	-	-	-	-	-
งานเลี้ยงสัตว์	29	1	7	5	9	-	-	-	-	-	-
งานขายอาหารหรือเครื่องดื่ม	27	9	2	-	-	-	-	-	-	-	-
งานช่างบัดกรีโลหะแผ่นด้วยมือ	19	8	-	-	-	1	-	-	-	-	-
งานซักกรีดเสื้อผ้า	11	3	-	-	-	-	-	-	-	-	-
อาชีพอื่นๆ	902	212	65	50	27	19	28	10	3	1	2

หมายเหตุ : อาชีพอื่นๆ หมายถึง ประเภทอาชีพอื่นๆที่มีจำนวนคนต่างด้าวทำงานในแต่ละตำแหน่งน้อยกว่าตำแหน่งงานใน 10 อันดับแรก

ตารางที่ 10 (ต่อ) จำนวนคนต่างด้าวมาตรา 63 (ประเภทชนกลุ่มน้อย) ที่ได้รับอนุญาตทำงานใหม่ที่ราชอาณาจักร

จำแนกตามประเภทอาชีพและสัญชาติ

ประจำเดือน กรกฎาคม 2561

หน่วยนับ : ตำแหน่ง

ประเภทอาชีพ	สัญชาติ										
	ผู้หลบหนีเข้าเมือง จากเมียนมา - นาย	จีนฮ่อ	อีก้อ	มูเซอ	จีนฮ่ออิสระ	อดีตทหาร จีนคณะชาติ	ลาวอพยพ	เนปาล	เวียดนาม	เย้า	สัญชาติอื่นๆ
รวมทั้งสิ้น	8	5	3	2	2	1	1	-	-	-	2,586
งานกรรมกร	6	4	2	2	1	-	1	-	-	-	1,920
งานทำสวนผักและผลไม้	2	-	-	-	-	-	-	-	-	-	47
งานช่างไม้ก่อสร้างอาคาร	-	-	1	-	-	-	-	-	-	-	60
งานผลิตอาหารและเครื่องดื่ม	-	-	-	-	-	-	-	-	-	-	10
งานช่างทาสี	-	-	-	-	-	-	-	-	-	-	8
ช่างตัดเย็บเสื้อผ้า	-	-	-	-	-	-	-	-	-	-	18
งานเลี้ยงสัตว์	-	-	-	-	-	-	-	-	-	-	7
งานขายอาหารหรือเครื่องดื่ม	-	-	-	-	-	-	-	-	-	-	16
งานช่างบัดกรีโลหะแผ่นด้วยมือ	-	-	-	-	-	-	-	-	-	-	10
งานซักรีดเสื้อผ้า	-	-	-	-	-	-	-	-	-	-	8
อาชีพอื่นๆ	-	1	-	-	1	1	-	-	-	-	482

หมายเหตุ : อาชีพอื่นๆ หมายถึง ประเภทอาชีพอื่น ๆ ที่มีจำนวนคนต่างด้าวทำงานในแต่ละตำแหน่งน้อยกว่าตำแหน่งงานใน 10 อันดับแรก





ตารางที่ 12 จำนวนคนต่างด้าวมาตรา 63 (ประเภทชนกลุ่มน้อย) ที่ได้รับอนุญาตทำงานใหม่ที่ราชอาณาจักร

จำแนกตามประเภทกิจการและสัญชาติ

ประจำเดือน กรกฎาคม 2561

หน่วยนับ : ตำแหน่ง

ประเภทกิจการ	รวม (ตำแหน่ง)	สัญชาติ									
		ไทยใหญ่	เมียนมา	กระเหรี่ยง	มอญ	ไทลื้อ	จีน	ผู้พลัดถิ่นสัญชาติ เมียนมา	ผู้หลบหนีเข้าเมือง จากพม่า-ถาวร	ลาว	ลี้ซอ
รวมทั้งสิ้น	5,434	1,882	329	227	160	85	54	49	18	11	11
การก่อสร้าง	2,050	982	79	34	33	34	4	6	9	1	3
โรงแรมและภัตตาคาร	725	198	40	29	18	12	9	8	1	-	2
การเพาะปลูก การล่าสัตว์	675	214	73	37	57	7	6	6	-	1	3
การขายปลีก	415	117	25	15	10	3	6	4	2	-	-
การผลิตผลิตภัณฑ์อาหารและเครื่องดื่ม	292	64	19	35	9	5	2	7	-	-	-
ลูกจ้างในครัวเรือนส่วนบุคคล	225	67	13	15	6	9	3	3	3	1	-
การขายส่ง และการค้าเพื่อค่านายหน้า	208	54	10	13	6	4	2	6	-	2	-
บริการด้านธุรกิจอื่น ๆ	142	46	1	4	2	2	5	1	-	-	-
การขาย การบำรุงรักษา การซ่อมแซมยานยนต์	81	21	6	3	-	1	1	1	-	-	-
กิจกรรมด้านการบริการอื่น ๆ	80	23	2	1	-	-	-	-	-	-	1
กิจการอื่นๆ	541	96	61	41	19	8	16	7	3	6	2

หมายเหตุ : กิจการอื่นๆ หมายถึง ประเภทกิจการอื่น ๆ ที่มีจำนวนคนต่างด้าวทำงานในแต่ละตำแหน่งน้อยกว่าตำแหน่งงานใน 10 อันดับแรก

ตารางที่ 12 (ต่อ) จำนวนคนต่างด้าวมาตรา 63 (ประเภทชนกลุ่มน้อย) ที่ได้รับอนุญาตทำงานใหม่ทั่วราชอาณาจักร

จำแนกตามประเภทกิจการและสัญชาติ

ประจำเดือน

กรกฎาคม 2561

หน่วยนับ : ตำแหน่ง

ประเภทกิจการ	สัญชาติ										
	ผู้หลบหนีเข้าเมืองจาก เมียนมา - นาย	จีนฮ่อ	อีก้อ	มูเซอ	จีนฮ่ออิสระ	อดีตทหารจีน คณะชาติ	ลาวอพยพ	เนปาล	เวียดนาม	เข่า	สัญชาติอื่นๆ
รวมทั้งสิ้น	8	5	3	2	2	1	1	-	-	-	2,586
การก่อสร้าง	3	-	-	1	1	-	-	-	-	-	860
โรงแรมและภัตตาคาร	-	2	-	-	1	1	-	-	-	-	404
การเพาะปลูก การล่าสัตว์	2	-	1	-	-	-	1	-	-	-	267
การขายปลีก	-	1	-	-	-	-	-	-	-	-	232
การผลิตผลิตภัณฑ์อาหารและเครื่องดื่ม	-	2	1	-	-	-	-	-	-	-	148
ลูกจ้างในครัวเรือนส่วนบุคคล	-	-	1	-	-	-	-	-	-	-	104
การขายส่ง และการค้าเพื่อค่านายหน้า	3	-	-	-	-	-	-	-	-	-	108
บริการด้านธุรกิจอื่น ๆ	-	-	-	-	-	-	-	-	-	-	81
การขาย การบำรุงรักษา การซ่อมแซมยานยนต์	-	-	-	-	-	-	-	-	-	-	48
กิจกรรมด้านการบริการอื่น ๆ	-	-	-	-	-	-	-	-	-	-	53
กิจการอื่นๆ	-	-	-	1	-	-	-	-	-	-	281

หมายเหตุ : กิจการอื่นๆ หมายถึง ประเภทกิจการอื่น ๆ ที่มีจำนวนคนต่างด้าวทำงานในแต่ละตำแหน่งน้อยกว่าตำแหน่งงานใน 10 อันดับแรก



ภาค/จังหวัด	รวมทั้งสิ้น			คนต่างด้าวที่เข้ามาทำงานในลักษณะไป-กลับ หรือตามฤดูกาล									
				เมียนมา			ลาว			กัมพูชา			
	รวม	ชาย	หญิง	รวม	ชาย	หญิง	รวม	ชาย	หญิง	รวม	ชาย	หญิง	
ภาคใต้	-	-	-	-	-	-	-	-	-	-	-	-	-
ระนอง	-	-	-	-	-	-	-	-	-	-	-	-	-
ชุมพร	-	-	-	-	-	-	-	-	-	-	-	-	-
สงขลา	-	-	-	-	-	-	-	-	-	-	-	-	-
สตูล	-	-	-	-	-	-	-	-	-	-	-	-	-
ยะลา	-	-	-	-	-	-	-	-	-	-	-	-	-
นราธิวาส	-	-	-	-	-	-	-	-	-	-	-	-	-

หมายเหตุ : 1. ประเทศที่มีชายแดนติดกับประเทศไทย ได้แก่ เมียนมา ลาว กัมพูชา และมาเลเซีย

- มติกรม.เมื่อวันที่ 18 กุมภาพันธ์ 2558 เห็นชอบแนวทางการดำเนินการจัดระบบการจ้างคนต่างด้าวสัญชาติเมียนมา ลาว กัมพูชาที่เข้ามาทำงานในลักษณะไป - กลับ หรือตามฤดูกาล (ขณะนี้ดำเนินการสัญชาติกัมพูชาและสัญชาติเมียนมา)
- จังหวัดเริ่มออกใบอนุญาตทำงานครั้งแรกเมื่อวันที่ 14 กันยายน 2558

ตารางที่ 14 จำนวนคนต่างด้าวมาตรา 64 (คนต่างด้าวที่เข้ามาทำงานในลักษณะไป-กลับ หรือตามฤดูกาล) ที่ได้รับอนุญาตทำงานใหม่ทั่วราชอาณาจักร

จำแนกตามประเภทกิจการ 24 กิจการ ข้อมูล ณ เดือน กรกฎาคม 2561

หน่วยนับ : คน / ตำแหน่ง

ลำดับที่	ประเภทกิจการ	นายจ้าง	รวมทั้งสิ้น	เมียนมา			ลาว			กัมพูชา		
				รวม	ชาย	หญิง	รวม	ชาย	หญิง	รวม	ชาย	หญิง
1	กิจการประมง	14	58	-	-	-	-	-	-	58	58	-
2	กิจการต่อเนื่องประมงทะเล	-	-	-	-	-	-	-	-	-	-	-
3	กิจการเกษตรและปศุสัตว์	93	241	1	1	-	-	-	-	240	126	114
4	กิจการก่อสร้าง	41	127	1	1	-	-	-	-	126	79	47
5	กิจการต่อเนื่องการเกษตร	31	174	4	4	-	-	-	-	170	100	70
6	กิจการต่อเนื่องปศุสัตว์	-	2	2	-	2	-	-	-	-	-	-
7	กิจการวิชาชีพ ศิลปิน รับซื้อของเก่า คัดแยกขยะ	6	18	2	2	-	-	-	-	16	9	7
8	กิจการเหมืองแร่และเหมืองหิน	1	4	-	-	-	-	-	-	4	2	2
9	กิจการผลิตหรือจำหน่ายผลิตภัณฑ์เกี่ยวกับโลหะ	2	11	-	-	-	-	-	-	11	6	5
10	กิจการผลิตหรือจำหน่ายอาหารและเครื่องดื่ม	47	94	3	3	-	-	-	-	91	26	65
11	กิจการผลิตหรือจำหน่ายผลิตภัณฑ์จากดิน	-	6	6	-	6	-	-	-	-	-	-
12	กิจการผลิตหรือจำหน่ายวัสดุก่อสร้าง	9	27	8	8	-	-	-	-	19	14	5
13	กิจการแปรรูปหิน	1	39	-	-	-	-	-	-	39	27	12
14	กิจการผลิตหรือจำหน่ายเสื้อผ้าสำเร็จรูป ฯ	3	84	1	1	-	-	-	-	83	1	82
15	กิจการผลิตหรือจำหน่ายผลิตภัณฑ์พลาสติก ฯ	1	1	1	1	-	-	-	-	-	-	-
16	กิจการผลิตหรือจำหน่ายผลิตภัณฑ์กระดาษ	-	-	-	-	-	-	-	-	-	-	-
17	กิจการผลิตหรือจำหน่ายผลิตภัณฑ์อิเล็กทรอนิกส์ ฯ	1	2	2	2	-	-	-	-	-	-	-
18	กิจการขนถ่ายสินค้าทางบก น้ำ คลังสินค้า	2	5	-	-	-	-	-	-	5	4	1
19	กิจการค้าส่ง ค้าปลีก แผงลอยในตลาด ฯ	88	175	9	6	3	-	-	-	166	79	87
20	กิจการอยู่ซ่อมรถ ล้าง อัดฉีด	1	1	1	-	1	-	-	-	-	-	-
21	กิจการสถานีบริการน้ำมัน แก๊ส เชื้อเพลิง	-	-	-	-	-	-	-	-	-	-	-
22	กิจการสถานศึกษา มูลนิธิ สมาคม สถานพยาบาล	1	1	1	-	1	-	-	-	-	-	-
23	กิจการให้บริการต่างๆ ยกเว้นกิจการรับเหมาฯ	18	45	3	1	2	-	-	-	42	18	24
24	ผู้รับใช้ในบ้าน	31	35	1	-	1	-	-	-	34	2	32
<b>รวมทั้งสิ้น</b>		<b>391</b>	<b>1,150</b>	<b>46</b>	<b>30</b>	<b>16</b>	<b>-</b>	<b>-</b>	<b>-</b>	<b>1,104</b>	<b>551</b>	<b>553</b>

หมายเหตุ : 1. ประเทศที่มีชายแดนติดกับประเทศไทย ได้แก่ เมียนมา ลาว กัมพูชา และมาเลเซีย

- มติกรม เมื่อวันที่ 18 กุมภาพันธ์ 2558 เห็นชอบแนวทางการดำเนินการจัดระบบการจ้างคนต่างด้าวสัญชาติเมียนมา ลาว กัมพูชาที่เข้ามาทำงานในลักษณะไป - กลับ หรือตามฤดูกาล (ขณะนี้ดำเนินการสัญชาติกัมพูชาและสัญชาติเมียนมา)
- นายจ้าง 1 ราย สามารถประกอบกิจการได้มากกว่า 1 ประเภทกิจการ

ตารางที่ 15 จำนวนคนต่างด้าวมาตรา 64 (คนต่างด้าวที่เข้ามาทำงานในลักษณะไป-กลับ หรือตามฤดูกาล) ที่ได้รับอนุญาตทำงานใหม่ทั่วราชอาณาจักร

จำนวนตามหมวดอุตสาหกรรม และประเภทกิจการ ข้อมูล ณ เดือน กรกฎาคม 2561

หน่วยนับ : คน / ตำแหน่ง

หมวดอุตสาหกรรม และประเภทกิจการ	นายจ้าง	รวมทั้งสิ้น	เมียนมา			ลาว			กัมพูชา		
			รวม	ชาย	หญิง	รวม	ชาย	หญิง	รวม	ชาย	หญิง
<b>รวม</b>	391	1,150	46	30	16	-	-	-	1,104	551	553
<b>A เกษตรกรรม การล่าสัตว์และการป่าไม้</b>	93	241	1	1	-	-	-	-	240	126	114
กิจการเกษตรและปศุสัตว์	93	241	1	1	-	-	-	-	240	126	114
<b>B การประมง</b>	14	58	-	-	-	-	-	-	58	58	-
กิจการประมง	14	58	-	-	-	-	-	-	58	58	-
<b>C การทำเหมืองแร่และเหมืองหิน</b>	1	4	-	-	-	-	-	-	4	2	2
กิจการเหมืองแร่และเหมืองหิน	1	4	-	-	-	-	-	-	4	2	2
<b>D การผลิต</b>	52	353	26	18	8	-	-	-	327	151	176
กิจการต่อเนื่องประมงทะเล	-	-	-	-	-	-	-	-	-	-	-
กิจการต่อเนื่องการเกษตร	31	174	4	4	-	-	-	-	170	100	70
กิจการต่อเนื่องปศุสัตว์	-	2	2	-	2	-	-	-	-	-	-
กิจการรีไซเคิล วัสดุของเก่า คัดแยกขยะ	6	18	2	2	-	-	-	-	16	9	7
กิจการผลิตหรือจำหน่ายผลิตภัณฑ์จากดิน	-	6	6	-	6	-	-	-	-	-	-
กิจการผลิตหรือจำหน่ายวัสดุก่อสร้าง	9	27	8	8	-	-	-	-	19	14	5
กิจการแปรรูปหิน	1	39	-	-	-	-	-	-	39	27	12
กิจการผลิตหรือจำหน่ายเสื้อผ้าสำเร็จรูป ฯ	3	84	1	1	-	-	-	-	83	1	82
กิจการผลิตหรือจำหน่ายผลิตภัณฑ์พลาสติก ฯ	1	1	1	1	-	-	-	-	-	-	-
กิจการผลิตหรือจำหน่ายผลิตภัณฑ์กระดาษ	-	-	-	-	-	-	-	-	-	-	-
กิจการผลิตหรือจำหน่ายผลิตภัณฑ์อิเล็กทรอนิกส์ ฯ	1	2	2	2	-	-	-	-	-	-	-
<b>F การก่อสร้าง</b>	41	127	1	1	-	-	-	-	126	79	47
กิจการก่อสร้าง	41	127	1	1	-	-	-	-	126	79	47
<b>G การขายส่ง การขายปลีก การซ่อมแซมยานยนต์ จักรยานยนต์</b>	137	280	12	9	3	-	-	-	268	111	157
กิจการผลิตหรือจำหน่ายผลิตภัณฑ์เกี่ยวกับโลหะ	2	11	-	-	-	-	-	-	11	6	5
กิจการผลิตหรือจำหน่ายอาหารและเครื่องดื่ม	47	94	3	3	-	-	-	-	91	26	65
กิจการค้าส่ง ค้าปลีก แผงลอยในตลาด ฯ	88	175	9	6	3	-	-	-	166	79	87
<b>I การขนส่ง สถานที่เก็บสินค้าและการคมนาคม</b>	2	5	-	-	-	-	-	-	5	4	1
กิจการขนถ่ายสินค้าทางบก น้ำ คลังสินค้า	2	5	-	-	-	-	-	-	5	4	1
<b>K บริการด้านอสังหาริมทรัพย์ การให้เช่าและบริการทางธุรกิจ</b>	1	1	1	-	1	-	-	-	-	-	-
กิจการเช่าอสังหาริมทรัพย์	1	1	1	-	1	-	-	-	-	-	-
กิจการสถานีบริการน้ำมัน แก๊ส เชื้อเพลิง	-	-	-	-	-	-	-	-	-	-	-
<b>N บริการบริการด้านสุขภาพและงานสังคมสงเคราะห์</b>	1	1	1	-	1	-	-	-	-	-	-
กิจการสถานศึกษา มูลนิธิ สมาคม สถานพยาบาล	1	1	1	-	1	-	-	-	-	-	-
<b>O บริการชุมชน สังคมและบริการส่วนบุคคลอื่น ๆ</b>	18	45	3	1	2	-	-	-	42	18	24
กิจการให้บริการต่างๆ ยกเว้นกิจการรับเหมามา ฯ	18	45	3	1	2	-	-	-	42	18	24
<b>P ลูกจ้างในครัวเรือนส่วนบุคคล</b>	31	35	1	-	1	-	-	-	34	2	32
ผู้รับใช้ในบ้าน	31	35	1	-	1	-	-	-	34	2	32

ที่มา : ประมวลผลโดยศูนย์เทคโนโลยีสารสนเทศและการสื่อสาร

ตารางที่ 16 จำนวนคนต่างด้าวได้รับอนุญาตทำงานใหม่ทั่วราชอาณาจักร

จำแนกตามลักษณะการเข้าเมือง ประเภทคนต่างด้าวและสัญชาติ

ประจำเดือน กรกฎาคม 2561

หน่วยนับ : ตำแหน่ง

คนต่างด้าวที่ได้รับอนุญาตทำงานใหม่ทั่วราชอาณาจักร						
ลำดับ	สัญชาติ	มาตรา 59 ทั่วไป	มาตรา 62 ส่งเสริมการลงทุน	สัญชาติ	มาตรา 63 ชนกลุ่มน้อย	มาตรา 64 ได้รับอนุญาต ทำงานในลักษณะไป-กลับ หรือตามฤดูกาล
	<b>รวม</b>	<b>5,892</b>	<b>1,623</b>	<b>รวม</b>	<b>5,434</b>	<b>1,150</b>
1	เนเธอร์แลนด์	75	6	กัมพูชา	-	1,104
2	ออสเตรเลีย	6	2	เมียนมา	329	46
3	ออสเตรเลีย	77	16	จีน	54	-
4	บังกลาเทศ	15	1	ลาว	11	-
5	เบลเยียม	10	8	เนปาล	-	-
6	เมียนมา	41	10	เวียดนาม	-	-
7	แคนาดา	119	10	กระเหรี่ยง	227	-
8	จีน	1,211	273	มุซอ	2	-
9	เยอรมัน	90	32	เย้า	-	-
10	เดนมาร์ก	10	6	อีโก้	3	-
11	แอฟริกาใต้	69	7	ลีซอ	11	-
12	ฟินแลนด์	4	11	ไทยใหญ่	1,882	-
13	ฝรั่งเศส	129	41	มอญ	160	-
14	อังกฤษ	243	30	จีนฮ่อ	5	-
15	ฮ่องกง	-	-	อดีตทหารจีนคณะชาติ	1	-
16	อินโดนีเซีย	141	37	จีนฮ่ออพยพพลเรือน	-	-
17	ไอร์แลนด์	20	2	จีนฮ่ออิสระ	2	-
18	อิสราเอล	27	-	ผู้พลัดถิ่นสัญชาติเมียนมา	49	-
19	อินเดีย	297	128	ผู้หลบหนีเข้าเมืองจากเมียนมา-ถาวร	18	-
20	ไอซ์แลนด์	2	1	ผู้หลบหนีเข้าเมืองจากเมียนมา-นาย	8	-
21	อิตาลี	58	5	ลาวอพยพ	1	-
22	ญี่ปุ่น	1,092	687	เนปาลอพยพ	-	-
23	เกาหลีเหนือ	-	-	ไทลื้อ	85	-
24	เกาหลีใต้	131	49	ไม่ระบุ	48	-
25	ศรีลังกา	8	-	อื่นๆ	2,538	-
26	มาเลเซีย	109	37	หมายเหตุ : มาตรา 59 พิสูจน์สัญชาติและนำเข้า MOU ไม่ได้อยู่ในตารางนี้		
27	นอร์เวย์	-	1			
28	เนปาล	20	-			
29	นิวซีแลนด์	27	2			
30	ฟิลิปปินส์	686	49			
31	ปากีสถาน	30	5			
32	รัสเซีย	121	11			
33	สวีเดน	14	9			
34	สิงคโปร์	49	11			
35	สวิตเซอร์แลนด์	17	3			
36	จีนไต้หวัน	99	36			
37	อเมริกัน	369	29			
38	เวียดนาม	53	22			
39	อื่นๆ	423	46			