




# สถิติจำนวนคนต่างด้าวที่ได้รับอนุญาตทำงาน

## คงเหลือที่ราชอาณาจักร

ประจำเดือน สิงหาคม 2561



privet Olá こんにちは bonjour مرحبا 안녕하세요 hola привет bonjour

## คำนำ

ตามที่ได้มีการตราพระราชกำหนดการบริหารจัดการการทำงานของคนต่างด้าว พ.ศ.2560 และพระราชกำหนดการบริหารจัดการการทำงานของคนต่างด้าว (ฉบับที่ 2) พ.ศ.2561 ทำให้มีผลเป็นการยกเลิกพระราชบัญญัติการทำงานของคนต่างด้าว พ.ศ.2551 และพระราชกำหนดการนำคนต่างด้าวมาทำงานกับนายจ้างในประเทศ พ.ศ.2559

เอกสารฉบับนี้เป็นการรวบรวมข้อมูลคนต่างด้าวที่ได้รับอนุญาตทำงานที่ราชอาณาจักร  
รายมาตรา ประกอบด้วย

ข้อมูลคนต่างด้าวที่ได้รับอนุญาตทำงาน มาตรา 59 ประเภทตลอดชีพ

ข้อมูลคนต่างด้าวที่ได้รับอนุญาตทำงาน มาตรา 59 ประเภททั่วไป

ข้อมูลคนต่างด้าวมาตรา 59 ผ่านการพิสูจน์สัญชาติและได้รับใบอนุญาตทำงาน

ข้อมูลคนต่างด้าวมาตรา 59 นำเข้าตาม MOU และได้รับอนุญาตทำงาน

ข้อมูลคนต่างด้าวที่ได้รับอนุญาตทำงาน มาตรา 62 ประเภทส่งเสริมการลงทุน

ข้อมูลคนต่างด้าวที่ได้รับใบอนุญาตทำงาน มาตรา 63 ประเภทชนกลุ่มน้อย

ข้อมูลคนต่างด้าวที่ได้รับอนุญาตทำงาน มาตรา 64 ในลักษณะไป-กลับ หรือตามฤดูกาล

คณะผู้จัดทำ หวังเป็นอย่างยิ่งว่าเอกสารฉบับนี้จะเป็นประโยชน์แก่หน่วยงานภาครัฐ  
และภาคเอกชน ตลอดจนผู้ใช้ข้อมูลทุกท่าน

ฝ่ายสารสนเทศ

กลุ่มงานพัฒนาระบบควบคุมการทำงานของคนต่างด้าว

สำนักบริหารแรงงานต่างด้าว



สำนักบริหารแรงงานต่างด้าว กรมการจัดหางาน ฉบับประจำเดือนสิงหาคม 2561

### สถานการณ์แรงงานต่างด้าว

ณ เดือน สิงหาคม 2561 คนต่างด้าวที่ได้รับอนุญาตทำงานที่ราชอาณาจักร มีจำนวนทั้งสิ้น 2,329,333 คน จำแนกตามลักษณะการเข้าเมืองสรุปรายละเอียดได้ ดังนี้

มาตรา 59	จำนวน	2,213,406	คน
- ตลออดซีพี*	จำนวน	241	คน
- ประเภททั่วไป	จำนวน	108,614	คน
- พิสูจน์สัญชาติ	จำนวน	1,297,909	คน
- นำเข้าตาม MOU	จำนวน	806,642	คน
<b>มาตรา 62 ส่งเสริมการลงทุนและกฎหมายอื่นๆ</b>	จำนวน	45,357	คน
<b>มาตรา 63 ชนกลุ่มน้อย</b>	จำนวน	64,130	คน
<b>มาตรา 64 คนต่างด้าวที่เข้ามาทำงานในลักษณะไป-กลับหรือตามฤดูกาล</b>	จำนวน	6,440	คน

#### มาตรา 59 ประเภททั่วไป

ประเภทอาชีพที่ได้รับอนุญาตทำงานมากที่สุด 3 อันดับแรก ได้แก่

1. ผู้จัดการฝ่ายอื่นๆ	จำนวน	36,385	ตำแหน่ง
2. ผู้ประกอบอาชีพด้านการสอน	จำนวน	25,772	ตำแหน่ง
3. กรรมการผู้จัดการ ผู้บริหารระดับสูง	จำนวน	23,296	ตำแหน่ง

#### มาตรา 62 ประเภทส่งเสริมการลงทุน

ประเภทอาชีพที่ได้รับอนุญาตทำงานมากที่สุด 3 อันดับแรก ได้แก่

1. ผู้จัดการฝ่ายอื่นๆ	จำนวน	22,151	ตำแหน่ง
2. ช่างเทคนิคด้านต่างๆ	จำนวน	4,729	ตำแหน่ง
3. สถาปนิก วิศวกร	จำนวน	4,663	ตำแหน่ง

### มาตรา 63 ประเภทชนกลุ่มน้อย

ประเภทอาชีพที่ได้รับอนุญาตทำงานมากที่สุด 3 อันดับแรก ได้แก่

1. งานกรรมกร	จำนวน	46,739	ตำแหน่ง
2. งานทำสวนผักและผลไม้	จำนวน	2,759	ตำแหน่ง
3. งานช่างปูน	จำนวน	521	ตำแหน่ง

### แรงงานต่างด้าว 3 สัญชาติ (เมียนมา ลาว และกัมพูชา)

ณ เดือน สิงหาคม 2561 แรงงานต่างด้าว 3 สัญชาติ เมียนมา ลาว และกัมพูชา ได้รับอนุญาตทำงานตาม มาตรา 59 มีจำนวนทั้งสิ้น 2,104,551 คน สรุปรายละเอียดได้ ดังนี้

- ประเภทพิจูจน์สัญชาติ	จำนวน	1,297,909	คน
- นำเข้าตาม MOU	จำนวน	806,642	คน

งานที่ได้รับอนุญาตทำงานใน 2 ตำแหน่งงาน คือ งานกรรมกร และงานรับใช้ในบ้าน ใน 24 ประเภทกิจการ ประเภทพิจูจน์สัญชาติ

ประเภทกิจการที่ได้รับอนุญาตทำงานมากที่สุด 3 อันดับแรก ได้แก่

1. กิจการก่อสร้าง	จำนวน	228,723	คน
2. กิจการการให้บริการต่างๆ	จำนวน	170,901	คน
3. กิจการเกษตรและปศุสัตว์	จำนวน	155,796	คน

### ประเภทนำเข้าตาม MOU

ประเภทกิจการที่ได้รับอนุญาตทำงานมากที่สุด 3 อันดับแรก ได้แก่

1. กิจการก่อสร้าง	จำนวน	139,546	คน
2. กิจการต่อเนื่องการเกษตร	จำนวน	120,687	คน
3. กิจการการให้บริการต่างๆ	จำนวน	96,221	คน

มาตรา 64 คนต่างด้าวที่เข้ามาทำงานในลักษณะ ไป-กลับหรือตามฤดูกาล จำนวน 6,440 คน

ประเภทกิจการที่ได้รับอนุญาตทำงานมากที่สุด 3 อันดับแรก ได้แก่

1. กิจการเกษตรและปศุสัตว์	จำนวน	2,150	คน
2. กิจการก่อสร้าง	จำนวน	970	คน
3. กิจการต่อเนื่องการเกษตร	จำนวน	673	คน

หมายเหตุ : 1. คนต่างด้าวประเภทตลอดชีพ สํารวจเมื่อ 3 มีนาคม 2560  
2. ไม่รวมยอดการจดทะเบียนแรงงานต่างด้าว One Stop Service ทั่วประเทศ (เมียนมา ลาว กัมพูชา และเวียดนาม)  
3. ไม่รวมจำนวนคนต่างด้าวที่สมัครผ่านการจัดคู่ความสัมพันธ์แล้ว ตามประกาศกระทรวงแรงงาน เรื่อง หลักเกณฑ์ วิธีการ และเงื่อนไขการขออนุญาตทำงานและการอนุญาตให้ทำงานฯ ลงวันที่ 6 กรกฎาคม 2560



เข้าชมและดาวน์โหลดข้อมูลสถิติแรงงานต่างด้าวได้ที่ <http://www.doe.go.th/alien>

# คนต่างด้าวในประเทศไทย

## ข้อมูลทั่วไป

คนต่างด้าวที่ได้รับอนุญาตทำงานในประเทศไทย ตามพระราชบัญญัติการทำงานของคนต่างด้าว พ.ศ. 2551 แบ่งเป็นกลุ่มต่างๆ ดังนี้

1. **คนต่างด้าวตลอดชีพ** ได้แก่ คนต่างด้าวที่ได้รับอนุญาตให้อยู่ในราชอาณาจักรและทำงานตามประกาศของคณะปฏิวัติ ฉบับที่ 322 ลงวันที่ 13 ธันวาคม 2515

2. **คนต่างด้าวมาตรา 59 ประเภททั่วไป** คนต่างด้าวที่มีถิ่นที่อยู่ในราชอาณาจักร หรือได้รับอนุญาตให้เข้ามาในราชอาณาจักรเป็นการชั่วคราวตามกฎหมายว่าด้วยคนเข้าเมืองโดยมิใช่ได้รับอนุญาตให้เข้ามา ในฐานะนักท่องเที่ยว หรือผู้เดินทางผ่าน และไม่มีลักษณะต้องห้ามตามที่กำหนดในกฎกระทรวง

3. **คนต่างด้าวมาตรา 59 พิสูจน์สัญชาติ (เดิม)** คนต่างด้าวสัญชาติเมียนมา ลาว และกัมพูชาที่หลบหนีเข้าเมืองได้รับการผ่อนผันให้ทำงานและอยู่ในราชอาณาจักรเป็นการชั่วคราว ตามมติคณะรัฐมนตรี ซึ่งได้ผ่านการพิสูจน์สัญชาติและปรับสถานการณ์เข้าเมืองตามกฎหมายเรียบร้อยแล้ว

4. **คนต่างด้าวมาตรา 59 นำเข้าตาม MOU** คนต่างด้าวสัญชาติเมียนมา ลาว และกัมพูชาที่เข้ามาทำงานตามความตกลงระหว่างรัฐบาลไทย กับ รัฐบาลประเทศต้นทาง

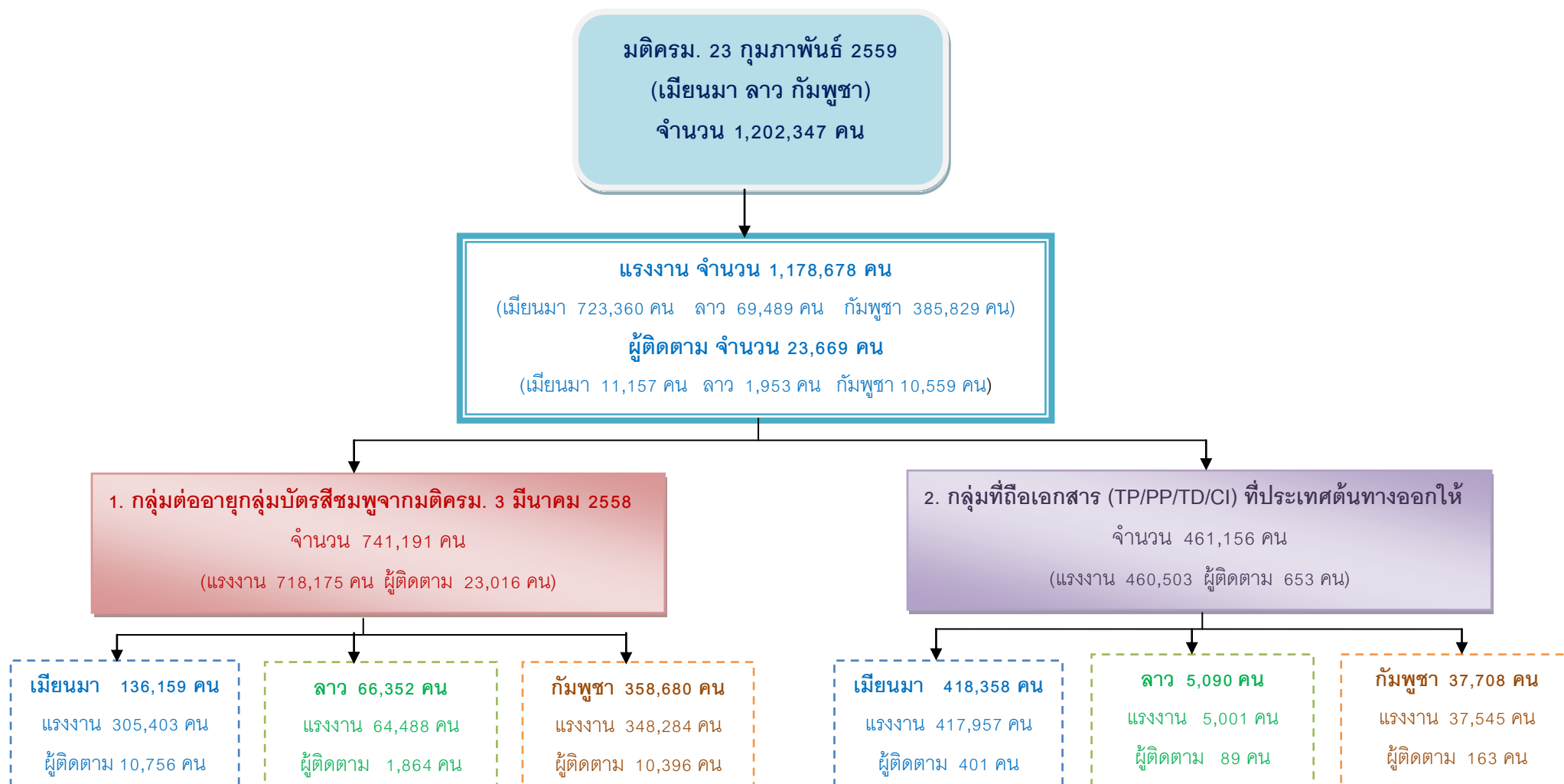
5. **คนต่างด้าวมาตรา 62 ประเภทส่งเสริมการลงทุน** คนต่างด้าวที่เข้ามาทำงานในราชอาณาจักรตามกฎหมายว่าด้วยการส่งเสริมการลงทุน (พระราชบัญญัติส่งเสริมการลงทุน พ.ศ. 2520) หรือกฎหมายอื่น ได้แก่ พระราชบัญญัตินิคมอุตสาหกรรมแห่งประเทศไทย พ.ศ. 2522 และพระราชบัญญัติปิโตรเลียม พ.ศ. 2514 เช่น นักลงทุน ช่างฝีมือ ผู้ชำนาญการ

6. **คนต่างด้าวมาตรา 63 ประเภทชนกลุ่มน้อย** คนต่างด้าวที่ไม่ได้รับสัญชาติไทยตามกฎหมายว่าด้วยสัญชาติ และกระทรวงมหาดไทยได้ออกเอกสารเพื่อขอพิสูจน์สถานะยื่นขอใบอนุญาตทำงาน

7. **คนต่างด้าวมาตรา 64** คนต่างด้าวสัญชาติเมียนมา ลาว และกัมพูชา ที่เข้ามาทำงานบริเวณชายแดนในลักษณะไป – กลับ หรือตามฤดูกาลในพื้นที่ที่ความตกลงว่าด้วยการสัญจรข้ามแดนระหว่างราชอาณาจักรไทย กับประเทศที่ติดกับราชอาณาจักรไทย

8. **คนต่างด้าว 3 สัญชาติ (เมียนมา ลาว กัมพูชา)** หมายถึง แรงงานที่เข้ามาทำงานในประเทศไทย ในตำแหน่งกรรมกร หรือ คนรับใช้ในบ้าน ตามบันทึกความเข้าใจว่าด้วยการจ้างแรงงานระหว่างประเทศไทย กับประเทศเมียนมา ลาว กัมพูชา เพื่อทดแทนแรงงานไทยที่ขาดแคลน รวมถึงแรงงานที่ลักลอบเข้าเมือง ได้รับการปรับสถานะเป็นเข้าเมืองถูกกฎหมายได้รับอนุญาตทำงาน

ผลการดำเนินการ ณ ศูนย์บริการจดทะเบียนแรงงานต่างด้าวแบบเบ็ดเสร็จ (OSS) ทัวราชอาณาจักร ปี 2559

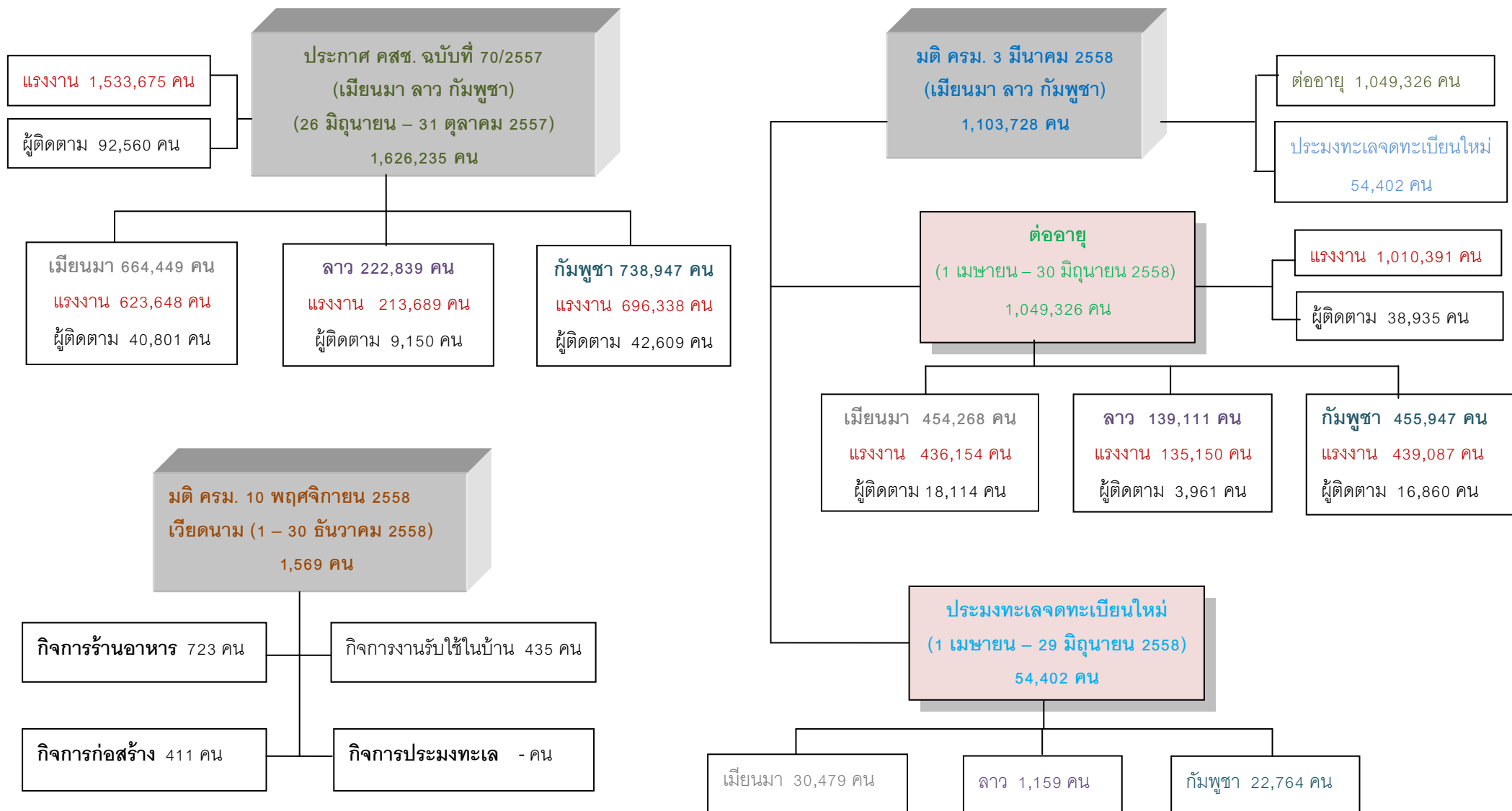


หมายเหตุ : 1. ดำเนินการระหว่างเวลาวันที่ 1 เมษายน – 29 กรกฎาคม 2559

2. ระยะเวลาการอนุญาตทำงานสิ้นสุดวันที่ 31 มีนาคม 2561

ที่มา : สำนักบริหารการทะเบียน กรมการปกครอง

ผลการดำเนินการ ณ ศูนย์บริการจดทะเบียนแรงงานต่างด้าวแบบเบ็ดเสร็จ (OSS) ทั่วประเทศ







- ตารางที่ 20 จำนวนคนต่างด้าวมาตรา 63 (ประเภทชนกลุ่มน้อย) ที่ได้รับอนุญาตทำงาน  
คงเหลือที่ราชอาณาจักร (จำแนกตามประเภทกิจการ และสัญชาติ หน่วยนับตำแหน่ง)
- ตารางที่ 20 (ต่อ) จำนวนคนต่างด้าวมาตรา 63 (ประเภทชนกลุ่มน้อย) ที่ได้รับอนุญาตทำงาน  
คงเหลือที่ราชอาณาจักร (จำแนกตามประเภทกิจการ และสัญชาติ หน่วยนับตำแหน่ง)
- ตารางที่ 21 จำนวนคนต่างด้าวมาตรา 59 พิสูจน์สัญชาติเดิม (เมียนมา ลาว กัมพูชา) คงเหลือที่ราชอาณาจักร  
(จำแนกตามประเภทกิจการ 25 กิจการ หน่วยนับจำนวนคน / ตำแหน่ง)
- ตารางที่ 22 จำนวนคนต่างด้าวมาตรา 59 พิสูจน์สัญชาติเดิม (เมียนมา ลาว กัมพูชา) คงเหลือที่ราชอาณาจักร  
(จำแนกตามหมวดอุตสาหกรรม และประเภทกิจการ หน่วยนับจำนวนคน / ตำแหน่ง)
- ตารางที่ 23 จำนวนคนต่างด้าวมาตรา 59 นำเข้าตาม MOU (เมียนมา ลาว กัมพูชา) คงเหลือที่ราชอาณาจักร  
(จำแนกตามประเภทกิจการ 25 กิจการ หน่วยนับจำนวนคน / ตำแหน่ง)
- ตารางที่ 24 จำนวนคนต่างด้าวมาตรา 59 นำเข้าตาม MOU (เมียนมา ลาว กัมพูชา) คงเหลือที่ราชอาณาจักร  
(จำแนกตามหมวดอุตสาหกรรม และประเภทกิจการ หน่วยนับจำนวนคน / ตำแหน่ง)
- ตารางที่ 25 จำนวนคนต่างด้าวมาตรา 64 (คนต่างด้าวที่เข้ามาทำงานในลักษณะไป-กลับ หรือตามฤดูกาล)  
คงเหลือที่ราชอาณาจักร (จำแนกตามประเภทกิจการ 24 กิจการ หน่วยนับจำนวนคน / ตำแหน่ง)
- ตารางที่ 26 จำนวนคนต่างด้าวมาตรา 64 (คนต่างด้าวที่เข้ามาทำงานในลักษณะไป-กลับ หรือตามฤดูกาล)  
คงเหลือที่ราชอาณาจักร (จำแนกตามหมวดอุตสาหกรรม และประเภทกิจการ หน่วยนับจำนวนคน / ตำแหน่ง)
- ตารางที่ 27 จำนวนคนต่างด้าวที่ได้รับอนุญาตทำงานคงเหลือที่ราชอาณาจักร  
(จำแนกตามลักษณะการเข้าเมือง ประเภทคนต่างด้าว และสัญชาติ หน่วยนับตำแหน่ง)
-





ตารางที่ 1 จำนวนคนต่างด้าวที่ได้รับอนุญาตทำงานคงเหลือทั่วราชอาณาจักร

จำแนกตามลักษณะการเข้าเมืองและประเภทคนต่างด้าว

ข้อมูล ณ เดือน สิงหาคม 2561

หน่วยนับ : คน

จังหวัด	รวมทั้งสิ้น (คน)	มาตรา 59				มาตรา 62	มาตรา 63	มาตรา 64
		ตลอดชีพ	ทั่วไป	พิสูจน์สัญชาติเดิม	นำเข้าตาม MOU	ส่งเสริมการลงทุน	ชนกลุ่มน้อย	คนต่างด้าวที่เข้ามาทำงาน ในลักษณะไป-กลับ หรือตามฤดูกาล
ทั่วราชอาณาจักร	2,329,333	241	108,614	1,297,909	806,642	45,357	64,130	6,440
กรุงเทพมหานคร	545,001	1	55,100	265,746	186,706	32,183	5,265	-
ภูมิภาค	1,784,332	240	53,514	1,032,163	619,936	13,174	58,865	6,440
ปริมณฑล	797,696	-	11,486	499,691	279,259	899	6,361	-
ภาคกลาง	404,581	-	14,615	143,208	226,377	10,009	6,211	4,161
ภาคเหนือ	141,390	3	7,752	67,381	20,716	1,178	44,243	117
ภาคตะวันออกเฉียงเหนือ	54,433	1	3,685	16,893	31,194	446	545	1,669
ภาคใต้	386,232	236	15,976	304,990	62,390	642	1,505	493
กรุงเทพมหานคร	545,001	1	55,100	265,746	186,706	32,183	5,265	-
สำนักบริหารแรงงานต่างด้าว	86,006	-	54,040	-	-	31,966	-	-
สจก.1-10	458,995	1	1,060	265,746	186,706	217	5,265	-
สจก. 1 (สาทร, สจก.4 เดิม)	38,272	-	435	20,231	17,351	45	210	-
สจก. 2 (ราษฎร์บูรณะ, สจก.7 เดิม)	71,873	-	12	53,022	18,663	-	176	-
สจก. 3 (บางนา, สจก.8 เดิม)	76,209	-	140	51,351	24,054	80	584	-
สจก. 4 (นวมินทร์, สจก.9 เดิม)	62,598	-	51	39,117	23,357	3	70	-
สจก. 5 (มีนบุรี, สจก.10 เดิม)	61,526	-	255	32,443	28,445	71	312	-
สจก. 6 (บางพลัด, สจก.5 เดิม)	33,885	1	2	21,552	11,367	-	963	-
สจก. 7 (บรมราชชนนี, สจก.6 เดิม)	25,280	-	11	8,201	16,340	1	727	-
สจก. 8 (ราชดำเนิน, สจก.1 เดิม)	15,790	-	19	8,899	6,194	13	665	-
สจก. 9 (หลักสี่, สจก.2 เดิม)	41,383	-	89	17,338	23,375	4	577	-
สจก. 10 (วิภาวดีรังสิต, สจก.3 เดิม)	32,179	-	46	13,592	17,560	-	981	-

จังหวัด	รวมทั้งสิ้น (คน)	มาตรา 59				มาตรา 62	มาตรา 63	มาตรา 64
		ตลอดชีพ	ทั่วไป	พิสูจน์สัญชาติเดิม	นำเข้าตาม MOU	ส่งเสริมการลงทุน	ชนกลุ่มน้อย	คนต่างด้าวที่เข้ามาทำงาน ในลักษณะไป-กลับ หรือตามฤดูกาล
ปริมาณพล	797,696	-	11,486	499,691	279,259	899	6,361	-
สมุทรปราการ	97,881	-	4,832	31,804	59,616	415	1,214	-
นนทบุรี	133,021	-	1,920	82,292	47,891	6	912	-
ปทุมธานี	229,370	-	2,452	175,539	49,652	363	1,364	-
นครปฐม	132,409	-	578	89,503	41,245	38	1,045	-
สมุทรสาคร	205,015	-	1,704	120,553	80,855	77	1,826	-
ภาคกลาง	404,581	-	14,615	143,208	226,377	10,009	6,211	4,161
พระนครศรีอยุธยา	19,732	-	876	1,042	15,662	1,772	380	-
อ่างทอง	966	-	81	252	560	29	44	-
ลพบุรี	11,291	-	104	733	10,334	102	18	-
สิงห์บุรี	1,808	-	75	1,345	318	38	32	-
ชัยนาท	690	-	50	182	445	-	13	-
สระบุรี	12,927	-	392	895	11,498	85	57	-
ชลบุรี	97,372	-	7,607	9,868	74,850	3,640	1,407	-
ระยอง	49,249	-	1,423	22,075	22,406	3,156	189	-
จันทบุรี	33,410	-	692	20,490	10,169	3	15	2,041
ตราด	8,342	-	268	3,663	1,702	2	758	1,949
ฉะเชิงเทรา	22,452	-	516	4,471	16,732	553	180	-
ปราจีนบุรี	13,450	-	306	2,062	10,592	446	44	-
นครนายก	6,873	-	9	782	6,082	-	-	-
สระแก้ว	1,859	-	358	521	806	2	1	171
ราชบุรี	19,445	-	262	9,398	9,313	60	412	-
กาญจนบุรี	13,354	-	255	2,693	8,210	-	2,196	-
สุพรรณบุรี	8,724	-	143	2,637	5,807	1	136	-
สมุทรสงคราม	13,864	-	37	12,434	1,337	-	56	-
เพชรบุรี	20,452	-	432	9,070	10,769	19	162	-
ประจวบคีรีขันธ์	48,321	-	729	38,595	8,785	101	111	-

จังหวัด	รวมทั้งสิ้น (คน)	มาตรา 59				มาตรา 62	มาตรา 63	มาตรา 64
		ตลอดชีพ	ทั่วไป	พิสูจน์สัญชาติเดิม	นำเข้าตาม MOU	ส่งเสริมการลงทุน	ชนกลุ่มน้อย	คนต่างด้าวที่เข้ามาทำงาน ในลักษณะไป-กลับ หรือตามฤดูกาล
ภาคเหนือ	141,390	3	7,752	67,381	20,716	1,178	44,243	117
เชียงใหม่	73,747	-	4,601	35,463	2,215	736	30,732	-
ลำพูน	13,663	-	294	10,747	433	391	1,798	-
ลำปาง	4,011	-	140	2,672	986	-	213	-
อุตรดิตถ์	558	-	49	159	315	-	35	-
แพร่	820	3	-	213	603	-	1	-
น่าน	514	-	33	83	394	-	4	-
พะเยา	910	-	92	548	164	-	106	-
เชียงราย	10,166	-	943	2,949	805	9	5,356	104
แม่ฮ่องสอน	5,762	-	296	-	-	2	5,464	-
นครสวรรค์	2,519	-	188	1,168	1,114	-	49	-
อุทัยธานี	1,311	-	130	1,023	116	-	42	-
กำแพงเพชร	2,429	-	122	985	1,260	-	62	-
ตาก	10,520	-	227	4,714	5,301	16	249	13
สุโขทัย	546	-	103	216	200	-	27	-
พิษณุโลก	4,624	-	328	3,134	1,050	24	88	-
พิจิตร	214	-	101	51	48	-	14	-
เพชรบูรณ์	9,076	-	105	3,256	5,712	-	3	-

จังหวัด	รวมทั้งสิ้น (คน)	มาตรา 59				มาตรา 62	มาตรา 63	มาตรา 64
		ตลอดชีพ	ทั่วไป	พิสูจน์สัญชาติเดิม	นำเข้าตาม MOU	ส่งเสริมการลงทุน	ชนกลุ่มน้อย	คนต่างด้าวที่เข้ามาทำงาน ในลักษณะไป-กลับ หรือตามฤดูกาล
ภาคตะวันออกเฉียงเหนือ	54,433	1	3,685	16,893	31,194	446	545	1,669
นครราชสีมา	18,652	-	822	7,460	9,559	385	426	-
บุรีรัมย์	2,404	-	75	1,467	862	-	-	-
สุรินทร์	1,669	-	25	71	-	-	-	1,573
ศรีสะเกษ	1,291	1	146	770	276	-	2	96
อุบลราชธานี	3,065	-	314	21	2,729	1	-	-
ยโสธร	582	-	44	207	331	-	-	-
ชัยภูมิ	1,390	-	110	917	349	-	14	-
อำนาจเจริญ	257	-	15	116	120	-	6	-
บึงกาฬ	760	-	30	75	650	5	-	-
หนองบัวลำภู	506	-	28	121	354	-	3	-
ขอนแก่น	7,738	-	469	1,732	5,467	40	30	-
อุดรธานี	2,392	-	551	412	1,409	14	6	-
เลย	4,860	-	90	380	4,365	-	25	-
หนองคาย	1,591	-	80	64	1,447	-	-	-
มหาสารคาม	528	-	179	20	326	-	3	-
ร้อยเอ็ด	796	-	154	358	276	-	8	-
กาฬสินธุ์	835	-	132	409	290	-	4	-
สกลนคร	1,619	-	206	649	762	-	2	-
นครพนม	2,221	-	97	910	1,205	-	9	-
มุกดาหาร	1,277	-	118	734	417	1	7	-

จังหวัด	รวมทั้งสิ้น (คน)	มาตรา 59				มาตรา 62	มาตรา 63	มาตรา 64
		ตลอดชีพ	ทั่วไป	พิสูจน์สัญชาติเดิม	นำเข้าตาม MOU	ส่งเสริมการลงทุน	ชนกลุ่มน้อย	คนต่างด้าวที่เข้ามาทำงาน ในลักษณะไป-กลับ หรือตามฤดูกาล
ภาคใต้	386,232	236	15,976	304,990	62,390	642	1,505	493
นครศรีธรรมราช	15,644	236	172	9,046	6,189	1	-	-
กระบี่	16,049	-	341	12,746	2,944	16	2	-
พังงา	9,359	-	601	7,400	1,306	24	28	-
ภูเก็ต	73,775	-	8,295	60,742	3,946	286	506	-
สุราษฎร์ธานี	119,517	-	4,711	103,859	10,736	149	62	-
ระนอง	41,824	-	96	40,816	37	-	382	493
ชุมพร	36,992	-	142	32,866	3,926	11	47	-
สงขลา	42,106	-	1,143	15,750	24,707	140	366	-
สตูล	3,590	-	3	2,370	1,217	-	-	-
ตรัง	11,154	-	181	6,283	4,612	11	67	-
พัทลุง	1,053	-	72	530	446	-	5	-
ปัตตานี	12,509	-	106	10,282	2,120	-	1	-
ยะลา	621	-	36	425	124	1	35	-
นราธิวาส	2,039	-	77	1,875	80	3	4	-

หมายเหตุ : 1) คนต่างด้าวประเภทตลอดชีพ มีจำนวน 241 คน จากการสำรวจ เมื่อวันที่ 3 มีนาคม 2560

2) มาตรา 59 ข้อมูลพิสูจน์สัญชาติ(เดิม) และนำเข้า MOU จากแบบรายงานอิเล็กทรอนิกส์เมล กองยุทธศาสตร์และแผนงาน

3) ไม่รวมยอดการจดทะเบียนแรงงานต่างด้าว One Stop Service ทั่วประเทศ

4) มาตรา 64 คนต่างด้าวที่เข้ามาทำงานในลักษณะไป-กลับ หรือตามฤดูกาล จังหวัดเริ่มออกใบอนุญาตทำงานครั้งแรกเมื่อวันที่ 14 กันยายน 2558 ประมวลผลโดยศูนย์เทคโนโลยีสารสนเทศและการสื่อสาร

ตารางที่ 2 จำนวนคนต่างด้าวที่ได้รับอนุญาตทำงานคงเหลือทั่วราชอาณาจักร

จำแนกตามลักษณะการเข้าเมือง ประเภทคนต่างด้าว จำนวนคน แยกเพศ

ข้อมูล ณ เดือน สิงหาคม 2561

หน่วยนับ : คน

ภาค/จังหวัด	รวมทั้งสิ้น			มาตรา 59												มาตรา 62 ส่งเสริมการลงทุน			มาตรา 63 ชนกลุ่มน้อย			มาตรา 64 คนต่างด้าวที่เข้ามาทำงานในลักษณะไป-กลับหรือตามฤดูกาล		
				ตลอดชีพ			ทั่วไป			พิสูจน์สัญชาติเดิม			นำเข้ามาตาม MOU											
	รวม	ชาย	หญิง	รวม	ชาย	หญิง	รวม	ชาย	หญิง	รวม	ชาย	หญิง	รวม	ชาย	หญิง	รวม	ชาย	หญิง	รวม	ชาย	หญิง	รวม	ชาย	หญิง
ทั่วราชอาณาจักร	2,329,333	1,341,708	987,625	241	128	113	108,614	77,146	31,468	1,297,909	729,774	568,135	806,642	456,489	350,153	45,357	40,593	4,764	64,130	33,847	30,283	6,440	3,731	2,709
กรุงเทพมหานคร	545,001	311,483	233,518	1	1	-	55,100	41,174	13,926	265,746	132,909	132,837	186,706	106,293	80,413	32,183	28,639	3,544	5,265	2,467	2,798	-	-	-
ภูมิภาค	1,784,332	1,030,225	754,107	240	127	113	53,514	35,972	17,542	1,032,163	596,865	435,298	619,936	350,196	269,740	13,174	11,954	1,220	58,865	31,380	27,485	6,440	3,731	2,709
ปริมณฑล	797,696	455,296	342,400	-	-	-	11,486	8,319	3,167	499,691	288,450	211,241	279,259	154,209	125,050	899	810	89	6,361	3,508	2,853	-	-	-
ภาคกลาง	404,581	238,352	166,229	-	-	-	14,615	10,205	4,410	143,208	82,211	60,997	226,377	130,456	95,921	10,009	9,291	718	6,211	3,574	2,637	4,161	2,615	1,546
ภาคเหนือ	141,390	74,169	67,221	3	1	2	7,752	4,604	3,148	67,381	34,157	33,224	20,716	11,046	9,670	1,178	925	253	44,243	23,373	20,870	117	63	54
ภาคตะวันออกเฉียงเหนือ	54,433	27,075	27,358	1	1	-	3,685	2,171	1,514	16,893	8,467	8,426	31,194	15,039	16,155	446	418	28	545	275	270	1,669	704	965
ภาคใต้	386,232	235,333	150,899	236	125	111	15,976	10,673	5,303	304,990	183,580	121,410	62,390	39,446	22,944	642	510	132	1,505	650	855	493	349	144
กรุงเทพมหานคร	545,001	311,483	233,518	1	1	-	55,100	41,174	13,926	265,746	132,909	132,837	186,706	106,293	80,413	32,183	28,639	3,544	5,265	2,467	2,798	-	-	-
สำนักบริหารแรงงานต่างด้าว	86,006	68,875	17,131	-	-	-	54,040	40,432	13,608	-	-	-	-	-	-	31,966	28,443	3,523	-	-	-	-	-	-
สจก. 1-10	458,995	242,608	216,387	1	1	-	1,060	742	318	265,746	132,909	132,837	186,706	106,293	80,413	217	196	21	5,265	2,467	2,798	-	-	-
สจก. 1 (สาทร, สจก.4 เดิม)	38,272	18,640	19,632	-	-	-	435	347	88	20,231	9,243	10,988	17,351	8,916	8,435	45	41	4	210	93	117	-	-	-
สจก. 2 (ราษฎร์บูรณะ, สจก.7 เดิม)	71,873	38,725	33,148	-	-	-	12	10	2	53,022	28,309	24,713	18,663	10,329	8,334	-	-	-	176	77	99	-	-	-
สจก. 3 (บางนา, สจก.8 เดิม)	76,209	40,848	35,361	-	-	-	140	100	40	51,351	25,943	25,408	24,054	14,506	9,548	80	79	1	584	220	364	-	-	-
สจก. 4 (นวมินทร์, สจก.9 เดิม)	62,598	33,490	29,108	-	-	-	51	38	13	39,117	19,466	19,651	23,357	13,945	9,412	3	3	-	70	38	32	-	-	-
สจก. 5 (มีนบุรี, สจก.10 เดิม)	61,526	32,366	29,160	-	-	-	255	117	138	32,443	16,947	15,496	28,445	15,120	13,325	71	57	14	312	125	187	-	-	-
สจก. 6 (บางพลัด, สจก.5 เดิม)	33,885	15,830	18,055	1	1	-	2	1	1	21,552	9,473	12,079	11,367	5,902	5,465	-	-	-	963	453	510	-	-	-
สจก. 7 (บรมราชชนนี, สจก.6 เดิม)	25,280	12,994	12,286	-	-	-	11	8	3	8,201	4,134	4,067	16,340	8,457	7,883	1	1	-	727	394	333	-	-	-
สจก. 8 (ราชดำเนิน, สจก.1 เดิม)	15,790	7,415	8,375	-	-	-	19	16	3	8,899	4,236	4,663	6,194	2,844	3,350	13	12	1	665	307	358	-	-	-
สจก. 9 (หลักสี่, สจก.2 เดิม)	41,383	22,911	18,472	-	-	-	89	69	20	17,338	8,665	8,673	23,375	13,885	9,490	4	3	1	577	289	288	-	-	-
สจก. 10 (วิภาวดีรังสิต, สจก.3 เดิม)	32,179	19,389	12,790	-	-	-	46	36	10	13,592	6,493	7,099	17,560	12,389	5,171	-	-	-	981	471	510	-	-	-

ภาค/จังหวัด	รวมทั้งสิ้น			มาตรา 59												มาตรา 62 ส่งเสริมการลงทุน			มาตรา 63 ชนกลุ่มน้อย			มาตรา 64 คนต่างด้าวที่เข้ามาทำงานในลักษณะไป-กลับหรือตามฤดูกาล		
				ตลอดชีพ			ทั่วไป			พิสูจน์สัญชาติเดิม			นำเข้ามาตาม MOU											
	รวม	ชาย	หญิง	รวม	ชาย	หญิง	รวม	ชาย	หญิง	รวม	ชาย	หญิง	รวม	ชาย	หญิง	รวม	ชาย	หญิง	รวม	ชาย	หญิง	รวม	ชาย	หญิง
ปริมณฑล	797,696	455,296	342,400	-	-	-	11,486	8,319	3,167	499,691	288,450	211,241	279,259	154,209	125,050	899	810	89	6,361	3,508	2,853	-	-	-
สมุทรปราการ	97,881	57,936	39,945	-	-	-	4,832	3,627	1,205	31,804	18,742	13,062	59,616	34,531	25,085	415	355	60	1,214	681	533	-	-	-
นนทบุรี	133,021	81,117	51,904	-	-	-	1,920	1,181	739	82,292	49,520	32,772	47,891	29,889	18,002	6	5	1	912	522	390	-	-	-
ปทุมธานี	229,370	134,652	94,718	-	-	-	2,452	1,775	677	175,539	104,006	71,533	49,652	27,702	21,950	363	350	13	1,364	819	545	-	-	-
นครปฐม	132,409	76,157	56,252	-	-	-	578	410	168	89,503	50,091	39,412	41,245	25,091	16,154	38	34	4	1,045	531	514	-	-	-
สมุทรสาคร	205,015	105,434	99,581	-	-	-	1,704	1,326	378	120,553	66,091	54,462	80,855	36,996	43,859	77	66	11	1,826	955	871	-	-	-
ภาคกลาง	404,581	238,352	166,229	-	-	-	14,615	10,205	4,410	143,208	82,211	60,997	226,377	130,456	95,921	10,009	9,291	718	6,211	3,574	2,637	4,161	2,615	1,546
พระนครศรีอยุธยา	19,732	12,203	7,529	-	-	-	876	681	195	1,042	642	400	15,662	8,941	6,721	1,772	1,695	77	380	244	136	-	-	-
อ่างทอง	966	642	324	-	-	-	81	55	26	252	169	83	560	360	200	29	28	1	44	30	14	-	-	-
ลพบุรี	11,291	6,767	4,524	-	-	-	104	72	32	733	406	327	10,334	6,171	4,163	102	102	-	18	16	2	-	-	-
สิงห์บุรี	1,808	1,093	715	-	-	-	75	60	15	1,345	796	549	318	185	133	38	37	1	32	15	17	-	-	-
ชัยนาท	690	498	192	-	-	-	50	33	17	182	122	60	445	337	108	-	-	-	13	6	7	-	-	-
สระบุรี	12,927	7,433	5,494	-	-	-	392	210	182	895	537	358	11,498	6,571	4,927	85	80	5	57	35	22	-	-	-
ชลบุรี	97,372	58,834	38,538	-	-	-	7,607	5,489	2,118	9,868	5,775	4,093	74,850	43,448	31,402	3,640	3,390	250	1,407	732	675	-	-	-
ระยอง	49,249	30,374	18,875	-	-	-	1,423	964	459	22,075	12,340	9,735	22,406	14,049	8,357	3,156	2,906	250	189	115	74	-	-	-
จันทบุรี	33,410	18,915	14,495	-	-	-	692	526	166	20,490	11,363	9,127	10,169	5,801	4,368	3	3	-	15	8	7	2,041	1,214	827
ตราด	8,342	5,024	3,318	-	-	-	268	173	95	3,663	2,060	1,603	1,702	1,024	678	2	1	1	758	455	303	1,949	1,311	638
ฉะเชิงเทรา	22,452	13,582	8,870	-	-	-	516	322	194	4,471	2,605	1,866	16,732	10,061	6,671	553	495	58	180	99	81	-	-	-
ปราจีนบุรี	13,450	8,167	5,283	-	-	-	306	166	140	2,062	1,191	871	10,592	6,356	4,236	446	433	13	44	21	23	-	-	-
นครนายก	6,873	3,514	3,359	-	-	-	9	9	-	782	446	336	6,082	3,059	3,023	-	-	-	-	-	-	-	-	-
สระแก้ว	1,859	1,029	830	-	-	-	358	304	54	521	264	257	806	369	437	2	2	-	1	-	1	171	90	81
ราชบุรี	19,445	10,180	9,265	-	-	-	262	139	123	9,398	4,972	4,426	9,313	4,785	4,528	60	59	1	412	225	187	-	-	-
กาญจนบุรี	13,354	6,387	6,967	-	-	-	255	132	123	2,693	1,449	1,244	8,210	3,506	4,704	-	-	-	2,196	1,300	896	-	-	-
สุพรรณบุรี	8,724	4,996	3,728	-	-	-	143	63	80	2,637	1,496	1,141	5,807	3,361	2,446	1	1	-	136	75	61	-	-	-
สมุทรสงคราม	13,864	8,391	5,473	-	-	-	37	10	27	12,434	7,640	4,794	1,337	697	640	-	-	-	56	44	12	-	-	-
เพชรบุรี	20,452	12,505	7,947	-	-	-	432	283	149	9,070	5,956	3,114	10,769	6,165	4,604	19	15	4	162	86	76	-	-	-
ประจวบคีรีขันธ์	48,321	27,818	20,503	-	-	-	729	514	215	38,595	21,982	16,613	8,785	5,210	3,575	101	44	57	111	68	43	-	-	-

ภาค/จังหวัด	รวมทั้งสิ้น			มาตรา 59												มาตรา 62 ส่งเสริมการลงทุน			มาตรา 63 ชนกลุ่มน้อย			มาตรา 64 คนต่างด้าวที่เข้ามาทำงานในลักษณะไป-กลับหรือตามฤดูกาล		
				ตลอดชีพ			ทั่วไป			พิสูจน์สัญชาติเดิม			นำเข้ามาตาม MOU											
	รวม	ชาย	หญิง	รวม	ชาย	หญิง	รวม	ชาย	หญิง	รวม	ชาย	หญิง	รวม	ชาย	หญิง	รวม	ชาย	หญิง	รวม	ชาย	หญิง	รวม	ชาย	หญิง
ภาคเหนือ	141,390	74,169	67,221	3	1	2	7,752	4,604	3,148	67,381	34,157	33,224	20,716	11,046	9,670	1,178	925	253	44,243	23,373	20,870	117	63	54
เชียงใหม่	73,747	38,143	35,604	-	-	-	4,601	2,911	1,690	35,463	17,391	18,072	2,215	1,283	932	736	521	215	30,732	16,037	14,695	-	-	-
ลำพูน	13,663	7,423	6,240	-	-	-	294	223	71	10,747	5,658	5,089	433	250	183	391	361	30	1,798	931	867	-	-	-
ลำปาง	4,011	2,307	1,704	-	-	-	140	81	59	2,672	1,458	1,214	986	653	333	-	-	-	213	115	98	-	-	-
อุตรดิตถ์	558	328	230	-	-	-	49	27	22	159	91	68	315	194	121	-	-	-	35	16	19	-	-	-
แพร่	820	404	416	3	1	2	-	-	-	213	112	101	603	290	313	-	-	-	1	1	-	-	-	-
น่าน	514	247	267	-	-	-	33	18	15	83	32	51	394	196	198	-	-	-	4	1	3	-	-	-
พะเยา	910	428	482	-	-	-	92	52	40	548	269	279	164	66	98	-	-	-	106	41	65	-	-	-
เชียงราย	10,166	5,200	4,966	-	-	-	943	476	467	2,949	1,609	1,340	805	321	484	9	9	-	5,356	2,727	2,629	104	58	46
แม่ฮ่องสอน	5,762	3,311	2,451	-	-	-	296	145	151	-	-	-	-	-	-	2	1	1	5,464	3,165	2,299	-	-	-
นครสวรรค์	2,519	1,552	967	-	-	-	188	94	94	1,168	686	482	1,114	738	376	-	-	-	49	34	15	-	-	-
อุทัยธานี	1,311	724	587	-	-	-	130	79	51	1,023	557	466	116	65	51	-	-	-	42	23	19	-	-	-
กำแพงเพชร	2,429	1,486	943	-	-	-	122	55	67	985	585	400	1,260	805	455	-	-	-	62	41	21	-	-	-
ตาก	10,520	4,715	5,805	-	-	-	227	123	104	4,714	1,997	2,717	5,301	2,419	2,882	16	10	6	249	161	88	13	5	8
สุโขทัย	546	353	193	-	-	-	103	55	48	216	133	83	200	151	49	-	-	-	27	14	13	-	-	-
พิษณุโลก	4,624	2,673	1,951	-	-	-	328	191	137	3,134	1,731	1,403	1,050	668	382	24	23	1	88	60	28	-	-	-
พิจิตร	214	80	134	-	-	-	101	25	76	51	18	33	48	31	17	-	-	-	14	6	8	-	-	-
เพชรบูรณ์	9,076	4,795	4,281	-	-	-	105	49	56	3,256	1,830	1,426	5,712	2,916	2,796	-	-	-	3	-	3	-	-	-

ภาค/จังหวัด	รวมทั้งสิ้น			มาตรา 59												มาตรา 62 ส่งเสริมการลงทุน			มาตรา 63 ชนกลุ่มน้อย			มาตรา 64 คนต่างด้าวที่เข้ามาทำงานในลักษณะไป-กลับหรือตามฤดูกาล		
				ตลอดชีพ			ทั่วไป			พิสูจน์สัญชาติเดิม			นำเข้ามาตาม MOU											
	รวม	ชาย	หญิง	รวม	ชาย	หญิง	รวม	ชาย	หญิง	รวม	ชาย	หญิง	รวม	ชาย	หญิง	รวม	ชาย	หญิง	รวม	ชาย	หญิง	รวม	ชาย	หญิง
ภาคตะวันออกเฉียงเหนือ	54,433	27,075	27,358	1	1	-	3,685	2,171	1,514	16,893	8,467	8,426	31,194	15,039	16,155	446	418	28	545	275	270	1,669	704	965
นครราชสีมา	18,652	10,108	8,544	-	-	-	822	480	342	7,460	4,491	2,969	9,559	4,567	4,992	385	359	26	426	211	215	-	-	-
บุรีรัมย์	2,404	1,377	1,027	-	-	-	75	51	24	1,467	844	623	862	482	380	-	-	-	-	-	-	-	-	-
สุรินทร์	1,669	687	982	-	-	-	25	11	14	71	23	48	-	-	-	-	-	-	-	-	-	1,573	653	920
ศรีสะเกษ	1,291	543	748	1	1	-	146	87	59	770	280	490	276	123	153	-	-	-	2	1	1	96	51	45
อุบลราชธานี	3,065	1,714	1,351	-	-	-	314	210	104	21	6	15	2,729	1,497	1,232	1	1	-	-	-	-	-	-	-
ยโสธร	582	261	321	-	-	-	44	20	24	207	71	136	331	170	161	-	-	-	-	-	-	-	-	-
ชัยภูมิ	1,390	634	756	-	-	-	110	54	56	917	416	501	349	155	194	-	-	-	14	9	5	-	-	-
อำนาจเจริญ	257	92	165	-	-	-	15	7	8	116	51	65	120	30	90	-	-	-	6	4	2	-	-	-
บึงกาฬ	760	442	318	-	-	-	30	15	15	75	10	65	650	412	238	5	5	-	-	-	-	-	-	-
หนองบัวลำภู	506	258	248	-	-	-	28	16	12	121	32	89	354	210	144	-	-	-	3	-	3	-	-	-
ขอนแก่น	7,738	4,208	3,530	-	-	-	469	281	188	1,732	895	837	5,467	2,974	2,493	40	40	-	30	18	12	-	-	-
อุดรธานี	2,392	1,243	1,149	-	-	-	551	393	158	412	205	207	1,409	632	777	14	12	2	6	1	5	-	-	-
เลย	4,860	2,382	2,478	-	-	-	90	50	40	380	160	220	4,365	2,159	2,206	-	-	-	25	13	12	-	-	-
หนองคาย	1,591	712	879	-	-	-	80	42	38	64	27	37	1,447	643	804	-	-	-	-	-	-	-	-	-
มหาสารคาม	528	256	272	-	-	-	179	91	88	20	16	4	326	147	179	-	-	-	3	2	1	-	-	-
ร้อยเอ็ด	796	323	473	-	-	-	154	90	64	358	123	235	276	106	170	-	-	-	8	4	4	-	-	-
กาฬสินธุ์	835	268	567	-	-	-	132	66	66	409	147	262	290	51	239	-	-	-	4	4	-	-	-	-
สกลนคร	1,619	293	1,326	-	-	-	206	100	106	649	97	552	762	95	667	-	-	-	2	1	1	-	-	-
นครพนม	2,221	793	1,428	-	-	-	97	53	44	910	314	596	1,205	421	784	-	-	-	9	5	4	-	-	-
มุกดาหาร	1,277	481	796	-	-	-	118	54	64	734	259	475	417	165	252	1	1	-	7	2	5	-	-	-

ภาค/จังหวัด	รวมทั้งสิ้น			มาตรา 59												มาตรา 62 ส่งเสริมการลงทุน			มาตรา 63 ชนกลุ่มน้อย			มาตรา 64 คนต่างด้าวที่เข้ามาทำงานในลักษณะไป-กลับหรือตามฤดูกาล				
				ตลอดชีพ			ทั่วไป			พิสูจน์สัญชาติเดิม			นำเข้ามาตาม MOU													
	รวม	ชาย	หญิง	รวม	ชาย	หญิง	รวม	ชาย	หญิง	รวม	ชาย	หญิง	รวม	ชาย	หญิง	รวม	ชาย	หญิง	รวม	ชาย	หญิง	รวม	ชาย	หญิง		
ภาคใต้	386,232	235,333	150,899	236	125	111	15,976	10,673	5,303	304,990	183,580	121,410	62,390	39,446	22,944	642	510	132	1,505	650	855	493	349	144		
นครศรีธรรมราช	15,644	10,202	5,442	236	125	111	172	71	101	9,046	5,582	3,464	6,189	4,423	1,766	1	1	-	-	-	-	-	-	-	-	
กระบี่	16,049	10,006	6,043	-	-	-	341	236	105	12,746	7,790	4,956	2,944	1,962	982	16	16	-	2	2	-	-	-	-	-	
พังงา	9,359	5,935	3,424	-	-	-	601	393	208	7,400	4,540	2,860	1,306	963	343	24	19	5	28	20	8	-	-	-	-	
ภูเก็ต	73,775	43,936	29,839	-	-	-	8,295	5,547	2,748	60,742	34,928	25,814	3,946	3,045	901	286	204	82	506	212	294	-	-	-	-	
สุราษฎร์ธานี	119,517	71,818	47,699	-	-	-	4,711	3,321	1,390	103,859	61,639	42,220	10,736	6,700	4,036	149	123	26	62	35	27	-	-	-	-	
ระนอง	41,824	24,048	17,776	-	-	-	96	74	22	40,816	23,403	17,413	37	23	14	-	-	-	382	199	183	493	349	144	-	
ชุมพร	36,992	23,186	13,806	-	-	-	142	71	71	32,866	20,837	12,029	3,926	2,235	1,691	11	10	1	47	33	14	-	-	-	-	
สงขลา	42,106	24,607	17,499	-	-	-	1,143	692	451	15,750	9,508	6,242	24,707	14,193	10,514	140	122	18	366	92	274	-	-	-	-	
สตูล	3,590	2,795	795	-	-	-	3	2	1	2,370	1,934	436	1,217	859	358	-	-	-	-	-	-	-	-	-	-	-
ตรัง	11,154	6,974	4,180	-	-	-	181	87	94	6,283	4,092	2,191	4,612	2,741	1,871	11	11	-	67	43	24	-	-	-	-	
พัทลุง	1,053	651	402	-	-	-	72	38	34	530	327	203	446	283	163	-	-	-	5	3	2	-	-	-	-	
ปัตตานี	12,509	9,596	2,913	-	-	-	106	78	28	10,282	7,585	2,697	2,120	1,933	187	-	-	-	1	-	1	-	-	-	-	
ยะลา	621	367	254	-	-	-	36	22	14	425	260	165	124	74	50	1	1	-	35	10	25	-	-	-	-	
นราธิวาส	2,039	1,212	827	-	-	-	77	41	36	1,875	1,155	720	80	12	68	3	3	-	4	1	3	-	-	-	-	

หมายเหตุ : คนต่างด้าวประเภทตลอดชีพ สํารวจเมื่อวันที่ 3 มีนาคม 2560

ตารางที่ 3 จำนวนคนต่างด้าวที่ได้รับอนุญาตทำงานคงเหลือที่ราชอาณาจักร

จำแนกตามลักษณะการเข้าเมือง ประเภทคนต่างด้าว จำนวนคน/ตำแหน่ง

ข้อมูล ณ เดือน สิงหาคม 2561

หน่วยนับ : คน / ตำแหน่ง

ภาค/จังหวัด	รวมทั้งสิ้น		มาตรา 59						มาตรา 62		มาตรา 63		มาตรา 64			
	รวม (คน)	รวม (ตำแหน่ง)	ตลอดชีพ*		ทั่วไป		พิสูจน์สัญชาติเดิม		นำเข้ามาตาม MOU		ส่งเสริมการลงทุน		ชนกลุ่มน้อย		คนต่างด้าวที่เข้ามาทำงานในลักษณะไป-กลับ หรือตามฤดูกาล	
			คน	ตำแหน่ง	คน	ตำแหน่ง	คน	ตำแหน่ง	คน	ตำแหน่ง	คน	ตำแหน่ง	คน	ตำแหน่ง	คน	ตำแหน่ง
ที่ราชอาณาจักร	2,329,333	2,344,627	241	241	108,614	119,758	1,297,909	1,297,909	806,642	806,642	45,357	49,507	64,130	64,130	6,440	6,440
กรุงเทพมหานคร	545,001	553,617	1	1	55,100	61,614	265,746	265,746	186,706	186,706	32,183	34,285	5,265	5,265	-	-
ภูมิภาค	1,784,332	1,791,010	240	240	53,514	58,144	1,032,163	1,032,163	619,936	619,936	13,174	15,222	58,865	58,865	6,440	6,440
ปริมณฑล	797,696	797,820	-	-	11,486	11,426	499,691	499,691	279,259	279,259	899	1,083	6,361	6,361	-	-
ภาคกลาง	404,581	407,694	-	-	14,615	16,115	143,208	143,208	226,377	226,377	10,009	11,622	6,211	6,211	4,161	4,161
ภาคเหนือ	141,390	142,377	3	3	7,752	8,599	67,381	67,381	20,716	20,716	1,178	1,318	44,243	44,243	117	117
ภาคตะวันออกเฉียงเหนือ	54,433	54,665	1	1	3,685	3,835	16,893	16,893	31,194	31,194	446	528	545	545	1,669	1,669
ภาคใต้	386,232	388,454	236	236	15,976	18,169	304,990	304,990	62,390	62,390	642	671	1,505	1,505	493	493
กรุงเทพมหานคร	545,001	553,617	1	1	55,100	61,614	265,746	265,746	186,706	186,706	32,183	34,285	5,265	5,265	-	-
สำนักบริหารแรงงานต่างด้าว	86,006	94,560	-	-	54,040	60,534	-	-	-	-	31,966	34,026	-	-	-	-
สจก.1-10	458,995	459,057	1	1	1,060	1,080	265,746	265,746	186,706	186,706	217	259	5,265	5,265	-	-
สจก. 1 (สาทร, สจก.4 เดิม)	38,272	38,296	-	-	435	449	20,231	20,231	17,351	17,351	45	55	210	210	-	-
สจก. 2 (ราษฎร์บูรณะ, สจก.7 เดิม)	71,873	71,875	-	-	12	14	53,022	53,022	18,663	18,663	-	-	176	176	-	-
สจก. 3 (บางนา, สจก.8 เดิม)	76,209	76,239	-	-	140	149	51,351	51,351	24,054	24,054	80	101	584	584	-	-
สจก. 4 (นวมินทร์, สจก.9 เดิม)	62,598	62,589	-	-	51	40	39,117	39,117	23,357	23,357	3	5	70	70	-	-
สจก. 5 (มีนบุรี, สจก.10 เดิม)	61,526	61,530	-	-	255	256	32,443	32,443	28,445	28,445	71	74	312	312	-	-
สจก. 6 (บางพลัด, สจก.5 เดิม)	33,885	33,886	1	1	2	3	21,552	21,552	11,367	11,367	-	-	963	963	-	-
สจก. 7 (บรมราชชนนี, สจก.6 เดิม)	25,280	25,280	-	-	11	11	8,201	8,201	16,340	16,340	1	1	727	727	-	-
สจก. 8 (ราชดำเนิน, สจก.1 เดิม)	15,790	15,799	-	-	19	21	8,899	8,899	6,194	6,194	13	20	665	665	-	-
สจก. 9 (หลักสี่, สจก.2 เดิม)	41,383	41,368	-	-	89	75	17,338	17,338	23,375	23,375	4	3	577	577	-	-
สจก. 10 (วิภาวดีรังสิต, สจก.3 เดิม)	32,179	32,195	-	-	46	62	13,592	13,592	17,560	17,560	-	-	981	981	-	-

ภาค/จังหวัด	รวมทั้งสิ้น		มาตรา 59						มาตรา 62		มาตรา 63		มาตรา 64			
	รวม (คน)	รวม (ตำแหน่ง)	ตลอดชีพ*		ทั่วไป		พิศุจน์สัญชาติเดิม		นำเข้าตาม MOU		ส่งเสริมการลงทุน		ชนกลุ่มน้อย		คนต่างด้าวที่เข้ามาทำงานในลักษณะไป-กลับ หรือตามฤดูกาล	
			คน	ตำแหน่ง	คน	ตำแหน่ง	คน	ตำแหน่ง	คน	ตำแหน่ง	คน	ตำแหน่ง	คน	ตำแหน่ง	คน	ตำแหน่ง
ปริมาณพล	797,696	797,820	-	-	11,486	11,426	499,691	499,691	279,259	279,259	899	1,083	6,361	6,361	-	-
สมุทรปราการ	97,881	98,399	-	-	4,832	5,276	31,804	31,804	59,616	59,616	415	489	1,214	1,214	-	-
นนทบุรี	133,021	132,208	-	-	1,920	1,106	82,292	82,292	47,891	47,891	6	7	912	912	-	-
ปทุมธานี	229,370	229,647	-	-	2,452	2,642	175,539	175,539	49,652	49,652	363	450	1,364	1,364	-	-
นครปฐม	132,409	132,449	-	-	578	603	89,503	89,503	41,245	41,245	38	53	1,045	1,045	-	-
สมุทรสาคร	205,015	205,117	-	-	1,704	1,799	120,553	120,553	80,855	80,855	77	84	1,826	1,826	-	-
ภาคกลาง	404,581	407,694	-	-	14,615	16,115	143,208	143,208	226,377	226,377	10,009	11,622	6,211	6,211	4,161	4,161
พระนครศรีอยุธยา	19,732	20,205	-	-	876	928	1,042	1,042	15,662	15,662	1,772	2,193	380	380	-	-
อ่างทอง	966	965	-	-	81	81	252	252	560	560	29	28	44	44	-	-
ลพบุรี	11,291	11,300	-	-	104	103	733	733	10,334	10,334	102	112	18	18	-	-
สิงห์บุรี	1,808	1,814	-	-	75	75	1,345	1,345	318	318	38	44	32	32	-	-
ชัยนาท	690	691	-	-	50	51	182	182	445	445	-	-	13	13	-	-
สระบุรี	12,927	12,950	-	-	392	410	895	895	11,498	11,498	85	90	57	57	-	-
ชลบุรี	97,372	98,745	-	-	7,607	8,413	9,868	9,868	74,850	74,850	3,640	4,207	1,407	1,407	-	-
ระยอง	49,249	49,762	-	-	1,423	1,500	22,075	22,075	22,406	22,406	3,156	3,592	189	189	-	-
จันทบุรี	33,410	33,742	-	-	692	1,024	20,490	20,490	10,169	10,169	3	3	15	15	2,041	2,041
ตราด	8,342	8,374	-	-	268	300	3,663	3,663	1,702	1,702	2	2	758	758	1,949	1,949
ฉะเชิงเทรา	22,452	22,585	-	-	516	556	4,471	4,471	16,732	16,732	553	646	180	180	-	-
ปราจีนบุรี	13,450	13,542	-	-	306	335	2,062	2,062	10,592	10,592	446	509	44	44	-	-
นครนายก	6,873	6,873	-	-	9	9	782	782	6,082	6,082	-	-	-	-	-	-
สระแก้ว	1,859	1,850	-	-	358	349	521	521	806	806	2	2	1	1	171	171
ราชบุรี	19,445	19,477	-	-	262	285	9,398	9,398	9,313	9,313	60	69	412	412	-	-
กาญจนบุรี	13,354	13,359	-	-	255	260	2,693	2,693	8,210	8,210	-	-	2,196	2,196	-	-
สุพรรณบุรี	8,724	8,708	-	-	143	127	2,637	2,637	5,807	5,807	1	1	136	136	-	-
สมุทรสงคราม	13,864	13,838	-	-	37	11	12,434	12,434	1,337	1,337	-	-	56	56	-	-
เพชรบุรี	20,452	20,463	-	-	432	440	9,070	9,070	10,769	10,769	19	22	162	162	-	-
ประจวบคีรีขันธ์	48,321	48,451	-	-	729	858	38,595	38,595	8,785	8,785	101	102	111	111	-	-

ภาค/จังหวัด	รวมทั้งสิ้น		มาตรา 59						มาตรา 62		มาตรา 63		มาตรา 64			
	รวม (คน)	รวม (ตำแหน่ง)	ตลอดชีพ*		ทั่วไป		พิศุจน์สัญชาติเดิม		นำเข้าตาม MOU		ส่งเสริมการลงทุน		ชนกลุ่มน้อย		คนต่างด้าวที่เข้ามาทำงานในลักษณะไป-กลับ หรือตามฤดูกาล	
			คน	ตำแหน่ง	คน	ตำแหน่ง	คน	ตำแหน่ง	คน	ตำแหน่ง	คน	ตำแหน่ง	คน	ตำแหน่ง	คน	ตำแหน่ง
ภาคเหนือ	141,390	142,377	3	3	7,752	8,599	67,381	67,381	20,716	20,716	1,178	1,318	44,243	44,243	117	117
เชียงใหม่	73,747	74,499	-	-	4,601	5,279	35,463	35,463	2,215	2,215	736	810	30,732	30,732	-	-
ลำพูน	13,663	13,741	-	-	294	315	10,747	10,747	433	433	391	448	1,798	1,798	-	-
ลำปาง	4,011	4,012	-	-	140	141	2,672	2,672	986	986	-	-	213	213	-	-
อุตรดิตถ์	558	559	-	-	49	50	159	159	315	315	-	-	35	35	-	-
แพร่	820	820	3	3	-	-	213	213	603	603	-	-	1	1	-	-
น่าน	514	518	-	-	33	37	83	83	394	394	-	-	4	4	-	-
พะเยา	910	911	-	-	92	93	548	548	164	164	-	-	106	106	-	-
เชียงราย	10,166	10,265	-	-	943	1,039	2,949	2,949	805	805	9	12	5,356	5,356	104	104
แม่ฮ่องสอน	5,762	5,789	-	-	296	322	-	-	-	-	2	3	5,464	5,464	-	-
นครสวรรค์	2,519	2,522	-	-	188	191	1,168	1,168	1,114	1,114	-	-	49	49	-	-
อุทัยธานี	1,311	1,310	-	-	130	129	1,023	1,023	116	116	-	-	42	42	-	-
กำแพงเพชร	2,429	2,430	-	-	122	123	985	985	1,260	1,260	-	-	62	62	-	-
ตาก	10,520	10,533	-	-	227	240	4,714	4,714	5,301	5,301	16	16	249	249	13	13
สุโขทัย	546	546	-	-	103	103	216	216	200	200	-	-	27	27	-	-
พิษณุโลก	4,624	4,630	-	-	328	329	3,134	3,134	1,050	1,050	24	29	88	88	-	-
พิจิตร	214	215	-	-	101	102	51	51	48	48	-	-	14	14	-	-
เพชรบูรณ์	9,076	9,077	-	-	105	106	3,256	3,256	5,712	5,712	-	-	3	3	-	-

ภาค/จังหวัด	รวมทั้งสิ้น		มาตรา 59						มาตรา 62		มาตรา 63		มาตรา 64			
	รวม (คน)	รวม (ตำแหน่ง)	ตลอดชีพ*		ทั่วไป		พิศุจน์สัญชาติเดิม		นำเข้าตาม MOU		ส่งเสริมการลงทุน		ชนกลุ่มน้อย		คนต่างด้าวที่เข้ามาทำงานในลักษณะไป-กลับ หรือตามฤดูกาล	
			คน	ตำแหน่ง	คน	ตำแหน่ง	คน	ตำแหน่ง	คน	ตำแหน่ง	คน	ตำแหน่ง	คน	ตำแหน่ง	คน	ตำแหน่ง
ภาคตะวันออกเฉียงเหนือ	54,433	54,665	1	1	3,685	3,835	16,893	16,893	31,194	31,194	446	528	545	545	1,669	1,669
นครราชสีมา	18,652	18,764	-	-	822	862	7,460	7,460	9,559	9,559	385	457	426	426	-	-
บุรีรัมย์	2,404	2,406	-	-	75	76	1,467	1,467	862	862	-	1	-	-	-	-
สุรินทร์	1,669	1,669	-	-	25	25	71	71	-	-	-	-	-	-	1,573	1,573
ศรีสะเกษ	1,291	1,297	1	1	146	152	770	770	276	276	-	-	2	2	96	96
อุบลราชธานี	3,065	3,080	-	-	314	329	21	21	2,729	2,729	1	1	-	-	-	-
ยโสธร	582	582	-	-	44	44	207	207	331	331	-	-	-	-	-	-
ชัยภูมิ	1,390	1,388	-	-	110	108	917	917	349	349	-	-	14	14	-	-
อำนาจเจริญ	257	255	-	-	15	13	116	116	120	120	-	-	6	6	-	-
บึงกาฬ	760	725	-	-	30	-	75	75	650	650	5	-	-	-	-	-
หนองบัวลำภู	506	507	-	-	28	29	121	121	354	354	-	-	3	3	-	-
ขอนแก่น	7,738	7,755	-	-	469	478	1,732	1,732	5,467	5,467	40	48	30	30	-	-
อุดรธานี	2,392	2,476	-	-	551	629	412	412	1,409	1,409	14	20	6	6	-	-
เลย	4,860	4,867	-	-	90	97	380	380	4,365	4,365	-	-	25	25	-	-
หนองคาย	1,591	1,601	-	-	80	90	64	64	1,447	1,447	-	-	-	-	-	-
มหาสารคาม	528	527	-	-	179	178	20	20	326	326	-	-	3	3	-	-
ร้อยเอ็ด	796	802	-	-	154	160	358	358	276	276	-	-	8	8	-	-
กาฬสินธุ์	835	839	-	-	132	136	409	409	290	290	-	-	4	4	-	-
สกลนคร	1,619	1,623	-	-	206	210	649	649	762	762	-	-	2	2	-	-
นครพนม	2,221	2,221	-	-	97	97	910	910	1,205	1,205	-	-	9	9	-	-
มุกดาหาร	1,277	1,281	-	-	118	122	734	734	417	417	1	1	7	7	-	-

ภาค/จังหวัด	รวมทั้งสิ้น		มาตรา 59						มาตรา 62		มาตรา 63		มาตรา 64			
	รวม (คน)	รวม (ตำแหน่ง)	ตลอดชีพ*		ทั่วไป		พิศุจน์สัญญาชาติเดิม		นำเข้าตาม MOU		ส่งเสริมการลงทุน		ชนกลุ่มน้อย		คนต่างด้าวที่เข้ามาทำงานในลักษณะไป-กลับ หรือตามฤดูกาล	
			คน	ตำแหน่ง	คน	ตำแหน่ง	คน	ตำแหน่ง	คน	ตำแหน่ง	คน	ตำแหน่ง	คน	ตำแหน่ง	คน	ตำแหน่ง
ภาคใต้	386,232	388,454	236	236	15,976	18,169	304,990	304,990	62,390	62,390	642	671	1,505	1,505	493	493
นครศรีธรรมราช	15,644	15,646	236	236	172	174	9,046	9,046	6,189	6,189	1	1	-	-	-	-
กระบี่	16,049	16,116	-	-	341	408	12,746	12,746	2,944	2,944	16	16	2	2	-	-
พังงา	9,359	9,409	-	-	601	651	7,400	7,400	1,306	1,306	24	24	28	28	-	-
ภูเก็ต	73,775	75,473	-	-	8,295	9,974	60,742	60,742	3,946	3,946	286	305	506	506	-	-
สุราษฎร์ธานี	119,517	119,886	-	-	4,711	5,078	103,859	103,859	10,736	10,736	149	151	62	62	-	-
ระนอง	41,824	41,830	-	-	96	102	40,816	40,816	37	37	-	-	382	382	493	493
ชุมพร	36,992	36,989	-	-	142	139	32,866	32,866	3,926	3,926	11	11	47	47	-	-
สงขลา	42,106	42,112	-	-	1,143	1,141	15,750	15,750	24,707	24,707	140	148	366	366	-	-
สตูล	3,590	3,590	-	-	3	3	2,370	2,370	1,217	1,217	-	-	-	-	-	-
ตรัง	11,154	11,167	-	-	181	194	6,283	6,283	4,612	4,612	11	11	67	67	-	-
พัทลุง	1,053	1,053	-	-	72	72	530	530	446	446	-	-	5	5	-	-
ปัตตานี	12,509	12,511	-	-	106	108	10,282	10,282	2,120	2,120	-	-	1	1	-	-
ยะลา	621	633	-	-	36	48	425	425	124	124	1	1	35	35	-	-
นราธิวาส	2,039	2,039	-	-	77	77	1,875	1,875	80	80	3	3	4	4	-	-

หมายเหตุ : มาตรา 59 (ทั่วไป) และมาตรา 62 คนต่างด้าวหนึ่งคน สามารถทำงานได้มากกว่าหนึ่งตำแหน่ง

คนต่างด้าวประเภทตลอดชีพ สํารวจเมื่อวันที่ 3 มีนาคม 2560

ตารางที่ 4 จำนวนคนต่างด้าวมาตรา 59 ประเภทพิสุจน์สัญชาติ ที่ได้รับอนุญาตทำงานคงเหลือทั่วราชอาณาจักร

จำแนกตามรายจังหวัด สัญชาติ แยกเพศ

ข้อมูล ณ เดือน สิงหาคม 2561

หน่วยนับ : คน

ภาค/จังหวัด	พิสุจน์สัญชาติเดิม												
	นายจ้าง	รวมทั้งสิ้น			เมียนมา			ลาว			กัมพูชา		
		รวม	ชาย	หญิง	รวม	ชาย	หญิง	รวม	ชาย	หญิง	รวม	ชาย	หญิง
ทั่วราชอาณาจักร	369,782	1,297,909	729,774	568,135	1,044,046	592,669	451,377	94,285	47,838	46,447	159,578	89,267	70,311
กรุงเทพมหานคร	111,601	265,746	132,909	132,837	189,124	94,606	94,518	33,603	15,424	18,179	43,019	22,879	20,140
ภูมิภาค	258,181	1,032,163	596,865	435,298	854,922	498,063	356,859	60,682	32,414	28,268	116,559	66,388	50,171
ปริมณฑล	121,553	499,691	288,450	211,241	391,681	226,871	164,810	32,372	18,675	13,697	75,638	42,904	32,734
ภาคกลาง	39,211	143,208	82,211	60,997	102,311	59,847	42,464	12,830	6,853	5,977	28,067	15,511	12,556
ภาคเหนือ	23,512	67,381	34,157	33,224	64,632	32,916	31,716	1,533	633	900	1,216	608	608
ภาคตะวันออกเฉียงเหนือ	6,924	16,893	8,467	8,426	7,347	4,464	2,883	5,012	1,591	3,421	4,534	2,412	2,122
ภาคใต้	66,981	304,990	183,580	121,410	288,951	173,965	114,986	8,935	4,662	4,273	7,104	4,953	2,151
กรุงเทพมหานคร	111,601	265,746	132,909	132,837	189,124	94,606	94,518	33,603	15,424	18,179	43,019	22,879	20,140
สำนักบริหารแรงงานต่างด้าว	-	-	-	-	-	-	-	-	-	-	-	-	-
สจก. 1-10	111,601	265,746	132,909	132,837	189,124	94,606	94,518	33,603	15,424	18,179	43,019	22,879	20,140
สจก. 1 (สาทร, สจก.4 เดิม)	14,122	20,231	9,243	10,988	16,562	7,564	8,998	1,296	450	846	2,373	1,229	1,144
สจก. 2 (ราษฎร์บูรณะ, สจก.7 เดิม)	16,919	53,022	28,309	24,713	44,249	23,937	20,312	5,926	2,693	3,233	2,847	1,679	1,168
สจก. 3 (บางนา, สจก.8 เดิม)	28,745	51,351	25,943	25,408	34,714	17,586	17,128	4,984	2,313	2,671	11,653	6,044	5,609
สจก. 4 (นวมินทร์, สจก.9 เดิม)	17,295	39,117	19,466	19,651	27,705	13,625	14,080	4,375	1,973	2,402	7,037	3,868	3,169
สจก. 5 (มีนบุรี, สจก.10 เดิม)	2,911	32,443	16,947	15,496	14,347	7,645	6,702	6,862	3,524	3,338	11,234	5,778	5,456
สจก. 6 (บางพลัด, สจก.5 เดิม)	11,291	21,552	9,473	12,079	14,954	6,259	8,695	4,766	2,197	2,569	1,832	1,017	815
สจก. 7 (บรมราชชนนี, สจก.6 เดิม)	3,133	8,201	4,134	4,067	7,143	3,649	3,494	758	330	428	300	155	145
สจก. 8 (ราชดำเนิน, สจก.1 เดิม)	6,454	8,899	4,236	4,663	5,260	2,518	2,742	2,138	913	1,225	1,501	805	696
สจก. 9 (หลักสี่, สจก.2 เดิม)	3,288	17,338	8,665	8,673	13,060	6,449	6,611	1,350	561	789	2,928	1,655	1,273
สจก. 10 (วิภาวดีรังสิต, สจก.3 เดิม)	7,443	13,592	6,493	7,099	11,130	5,374	5,756	1,148	470	678	1,314	649	665

ภาค/จังหวัด	พิสูจน์สัญชาติเดิม												
	นายจ้าง	รวมทั้งสิ้น			เมียนมา			ลาว			กัมพูชา		
		รวม	ชาย	หญิง	รวม	ชาย	หญิง	รวม	ชาย	หญิง	รวม	ชาย	หญิง
ปริมณฑล	121,553	499,691	288,450	211,241	391,681	226,871	164,810	32,372	18,675	13,697	75,638	42,904	32,734
สมุทรปราการ	8,488	31,804	18,742	13,062	26,975	16,082	10,893	1,237	651	586	3,592	2,009	1,583
นนทบุรี	10,531	82,292	49,520	32,772	61,520	36,392	25,128	5,178	3,149	2,029	15,594	9,979	5,615
ปทุมธานี	20,443	175,539	104,006	71,533	106,777	66,275	40,502	17,817	9,979	7,838	50,945	27,752	23,193
นครปฐม	73,680	89,503	50,091	39,412	81,236	44,953	36,283	5,619	3,644	1,975	2,648	1,494	1,154
สมุทรสาคร	8,411	120,553	66,091	54,462	115,173	63,169	52,004	2,521	1,252	1,269	2,859	1,670	1,189
ภาคกลาง	39,211	143,208	82,211	60,997	102,311	59,847	42,464	12,830	6,853	5,977	28,067	15,511	12,556
พระนครศรีอยุธยา	799	1,042	642	400	966	598	368	6	4	2	70	40	30
อ่างทอง	89	252	169	83	249	166	83	1	1	0	2	2	0
ลพบุรี	307	733	406	327	689	388	301	25	9	16	19	9	10
สิงห์บุรี	276	1,345	796	549	1,011	620	391	59	22	37	275	154	121
ชัยนาท	55	182	122	60	177	117	60	3	3	-	2	2	0
สระบุรี	558	895	537	358	727	448	279	58	22	36	110	67	43
ชลบุรี	4,202	9,868	5,775	4,093	8,009	4,794	3,215	601	303	298	1,258	678	580
ระยอง	5,887	22,075	12,340	9,735	10,884	6,428	4,456	1,374	645	729	9,817	5,267	4,550
จันทบุรี	8,071	20,490	11,363	9,127	3,344	1,865	1,479	6,900	3,870	3,030	10,246	5,628	4,618
ตราด	1,775	3,663	2,060	1,603	2,591	1,498	1,093	114	65	49	958	497	461
ฉะเชิงเทรา	1,116	4,471	2,605	1,866	3,646	2,165	1,481	157	67	90	668	373	295
ปราจีนบุรี	617	2,062	1,191	871	834	528	306	353	167	186	875	496	379
นครนายก	212	782	446	336	603	351	252	49	26	23	130	69	61
สระแก้ว	219	521	264	257	266	143	123	58	16	42	197	105	92
ราชบุรี	1,088	9,398	4,972	4,426	9,304	4,919	4,385	33	16	17	61	37	24
กาญจนบุรี	1,057	2,693	1,449	1,244	2,688	1,449	1,239	5	0	5	0	0	0
สุพรรณบุรี	1,562	2,637	1,496	1,141	2,308	1,329	979	115	46	69	214	121	93
สมุทรสงคราม	2,719	12,434	7,640	4,794	11,821	7,294	4,527	168	100	68	445	246	199
เพชรบุรี	2,400	9,070	5,956	3,114	7,241	4,801	2,440	1,131	713	418	698	442	256
ประจวบคีรีขันธ์	6,202	38,595	21,982	16,613	34,953	19,946	15,007	1,620	758	862	2,022	1,278	744

ภาค/จังหวัด	พิสูจน์สัญชาติเดิม												
	นายจ้าง	รวมทั้งสิ้น			เมียนมา			ลาว			กัมพูชา		
		รวม	ชาย	หญิง	รวม	ชาย	หญิง	รวม	ชาย	หญิง	รวม	ชาย	หญิง
ภาคเหนือ	23,512	67,381	34,157	33,224	64,632	32,916	31,716	1,533	633	900	1,216	608	608
เชียงใหม่	11,394	35,463	17,391	18,072	35,410	17,362	18,048	34	17	17	19	12	7
ลำพูน	2,750	10,747	5,658	5,089	10,666	5,625	5,041	32	6	26	49	27	22
ลำปาง	1,031	2,672	1,458	1,214	2,307	1,309	998	300	117	183	65	32	33
อุตรดิตถ์	58	159	91	68	143	83	60	16	8	8	-	-	-
แพร่	78	213	112	101	173	97	76	33	9	24	7	6	1
น่าน	53	83	32	51	33	14	19	49	18	31	1	-	1
พะเยา	195	548	269	279	412	216	196	132	51	81	4	2	2
เชียงราย	1,380	2,949	1,609	1,340	2,923	1,600	1,323	16	2	14	10	7	3
แม่ฮ่องสอน	-	-	-	-	-	-	-	-	-	-	-	-	-
นครสวรรค์	710	1,168	686	482	1,145	677	468	14	5	9	9	4	5
อุทัยธานี	484	1,023	557	466	715	413	302	131	51	80	177	93	84
กำแพงเพชร	385	985	585	400	938	559	379	25	14	11	22	12	10
ตาก	3,263	4,714	1,997	2,717	4,707	1,993	2,714	3	2	1	4	2	2
สุโขทัย	119	216	133	83	214	133	81	2	-	2	-	-	-
พิษณุโลก	1,139	3,134	1,731	1,403	2,513	1,477	1,036	269	91	178	352	163	189
พิจิตร	26	51	18	33	44	15	29	1	-	1	6	3	3
เพชรบูรณ์	447	3,256	1,830	1,426	2,289	1,343	946	476	242	234	491	245	246

ภาค/จังหวัด	พิสูจน์สัญชาติเดิม												
	นายจ้าง	รวมทั้งสิ้น			เมียนมา			ลาว			กัมพูชา		
		รวม	ชาย	หญิง	รวม	ชาย	หญิง	รวม	ชาย	หญิง	รวม	ชาย	หญิง
ภาคตะวันออกเฉียงเหนือ	6,924	16,893	8,467	8,426	7,347	4,464	2,883	5,012	1,591	3,421	4,534	2,412	2,122
นครราชสีมา	1,869	7,460	4,491	2,969	4,957	3,207	1,750	493	231	262	2,010	1,053	957
บุรีรัมย์	444	1,467	844	623	331	183	148	193	67	126	943	594	349
สุรินทร์	53	71	23	48	41	16	25	24	4	20	6	3	3
ศรีสะเกษ	484	770	280	490	130	60	70	290	66	224	350	154	196
อุบลราชธานี	16	21	6	15	14	6	8	7	-	7	-	-	-
ยโสธร	149	207	71	136	48	28	20	115	21	94	44	22	22
ชัยภูมิ	449	917	416	501	354	191	163	295	95	200	268	130	138
อำนาจเจริญ	71	116	51	65	2	1	1	113	50	63	1	-	1
บึงกาฬ	57	75	10	65	4	2	2	71	8	63	-	-	-
หนองบัวลำภู	85	121	32	89	15	8	7	93	19	74	13	5	8
ขอนแก่น	651	1,732	895	837	639	358	281	436	183	253	657	354	303
อุดรธานี	288	412	205	207	187	93	94	211	105	106	14	7	7
เลย	264	380	160	220	137	67	70	241	93	148	2	-	2
หนองคาย	32	64	27	37	50	25	25	13	2	11	1	-	1
มหาสารคาม	15	20	16	4	17	15	2	3	1	2	-	-	-
ร้อยเอ็ด	277	358	123	235	112	50	62	166	38	128	80	35	45
กาฬสินธุ์	283	409	147	262	137	74	63	210	44	166	62	29	33
สกลนคร	468	649	97	552	72	35	37	520	44	476	57	18	39
นครพนม	542	910	314	596	74	35	39	819	272	547	17	7	10
มุกดาหาร	427	734	259	475	26	10	16	699	248	451	9	1	8

ภาค/จังหวัด	พิสูจน์สัญชาติเดิม												
	นายจ้าง	รวมทั้งสิ้น			เมียนมา			ลาว			กัมพูชา		
		รวม	ชาย	หญิง	รวม	ชาย	หญิง	รวม	ชาย	หญิง	รวม	ชาย	หญิง
ภาคใต้	66,981	304,990	183,580	121,410	288,951	173,965	114,986	8,935	4,662	4,273	7,104	4,953	2,151
นครศรีธรรมราช	1,569	9,046	5,582	3,464	7,502	4,577	2,925	518	285	233	1,026	720	306
กระบี่	2,595	12,746	7,790	4,956	11,984	7,342	4,642	663	374	289	99	74	25
พังงา	2,848	7,400	4,540	2,860	7,343	4,503	2,840	13	-	13	44	37	7
ภูเก็ต	10,287	60,742	34,928	25,814	59,900	34,440	25,460	473	261	212	369	227	142
สุราษฎร์ธานี	23,198	103,859	61,639	42,220	99,026	59,012	40,014	4,012	2,119	1,893	821	508	313
ระนอง	10,870	40,816	23,403	17,413	40,711	23,356	17,355	56	16	40	49	31	18
ชุมพร	9,798	32,866	20,837	12,029	30,227	19,478	10,749	2,304	1,137	1,167	335	222	113
สงขลา	2,811	15,750	9,508	6,242	14,541	8,677	5,864	218	126	92	991	705	286
สตูล	373	2,370	1,934	436	2,096	1,699	397	49	23	26	225	212	13
ตรัง	724	6,283	4,092	2,191	5,818	3,792	2,026	261	134	127	204	166	38
พัทลุง	242	530	327	203	340	218	122	96	48	48	94	61	33
ปัตตานี	1,255	10,282	7,585	2,697	7,521	5,621	1,900	189	131	58	2,572	1,833	739
ยะลา	122	425	260	165	422	259	163	3	1	2	-	-	-
นราธิวาส	289	1,875	1,155	720	1,520	991	529	80	7	73	275	157	118

ที่มา : จากรายงานอิเล็กทรอนิกส์เมล กองยุทธศาสตร์และแผนงาน

ตารางที่ 5 จำนวนคนต่างด้าวมาตรา 59 ประเภทนำเข้าตาม MOU ที่ได้รับอนุญาตทำงานคงเหลือทั่วราชอาณาจักร

จำแนกตามรายจังหวัด สัญชาติ แยกเพศ

ข้อมูล ณ เดือน สิงหาคม 2561

หน่วยนับ : คน

ภาค/จังหวัด	นำเข้าตาม MOU												
	นายจ้าง	รวมทั้งสิ้น			เมียนมา			ลาว			กัมพูชา		
		รวม	ชาย	หญิง	รวม	ชาย	หญิง	รวม	ชาย	หญิง	รวม	ชาย	หญิง
ทั่วราชอาณาจักร	101,503	806,642	456,489	350,153	376,478	222,245	154,233	142,334	67,667	74,667	287,830	166,577	121,253
กรุงเทพมหานคร	45,240	186,706	106,293	80,413	75,758	49,978	25,780	53,411	23,558	29,853	57,537	32,757	24,780
ภูมิภาค	56,263	619,936	350,196	269,740	300,720	172,267	128,453	88,923	44,109	44,814	230,293	133,820	96,473
ปริมณฑล	21,638	279,259	154,209	125,050	162,206	89,527	72,679	29,861	15,309	14,552	87,192	49,373	37,819
ภาคกลาง	18,812	226,377	130,456	95,921	73,315	43,640	29,675	30,063	15,002	15,061	122,999	71,814	51,185
ภาคเหนือ	3,673	20,716	11,046	9,670	15,636	8,443	7,193	3,729	1,842	1,887	1,351	761	590
ภาคตะวันออกเฉียงเหนือ	6,616	31,194	15,039	16,155	9,822	5,282	4,540	15,681	6,522	9,159	5,691	3,235	2,456
ภาคใต้	5,524	62,390	39,446	22,944	39,741	25,375	14,366	9,589	5,434	4,155	13,060	8,637	4,423
กรุงเทพมหานคร	45,240	186,706	106,293	80,413	75,758	49,978	25,780	53,411	23,558	29,853	57,537	32,757	24,780
สำนักบริหารแรงงานต่างด้าว	-	-	-	-	-	-	-	-	-	-	-	-	-
สจก. 1-10	45,240	186,706	106,293	80,413	75,758	49,978	25,780	53,411	23,558	29,853	57,537	32,757	24,780
สจก. 1 (สาทร, สจก.4 เดิม)	7,121	17,351	8,916	8,435	10,263	5,396	4,867	1,710	572	1,138	5,378	2,948	2,430
สจก. 2 (ราษฎร์บูรณะ, สจก.7 เดิม)	5,344	18,663	10,329	8,334	8,425	4,882	3,543	7,143	3,615	3,528	3,095	1,832	1,263
สจก. 3 (บางนา, สจก.8 เดิม)	4,767	24,054	14,506	9,548	7,192	5,955	1,237	6,357	2,466	3,891	10,505	6,085	4,420
สจก. 4 (นวมินทร์, สจก.9 เดิม)	4,761	23,357	13,945	9,412	6,605	5,001	1,604	5,239	2,286	2,953	11,513	6,658	4,855
สจก. 5 (มีนบุรี, สจก.10 เดิม)	2,479	28,445	15,120	13,325	12,752	6,663	6,089	6,236	3,183	3,053	9,457	5,274	4,183
สจก. 6 (บางพลัด, สจก.5 เดิม)	4,828	11,367	5,902	5,465	2,883	2,025	858	6,376	2,700	3,676	2,108	1,177	931
สจก. 7 (บรมราชชนนี, สจก.6 เดิม)	2,668	16,340	8,457	7,883	8,417	4,614	3,803	5,588	2,501	3,087	2,335	1,342	993
สจก. 8 (ราชดำเนิน, สจก.1 เดิม)	4,139	6,194	2,844	3,350	1,680	844	836	3,483	1,489	1,994	1,031	511	520
สจก. 9 (หลักสี่, สจก.2 เดิม)	3,020	23,375	13,885	9,490	8,110	6,000	2,110	6,911	3,045	3,866	8,354	4,840	3,514
สจก. 10 (วิภาวดีรังสิต, สจก.3 เดิม)	6,113	17,560	12,389	5,171	9,431	8,598	833	4,368	1,701	2,667	3,761	2,090	1,671

ภาค/จังหวัด	นำเข้าตาม MOU												
	นายจ้าง	รวมทั้งสิ้น			เมียนมา			ลาว			กัมพูชา		
		รวม	ชาย	หญิง	รวม	ชาย	หญิง	รวม	ชาย	หญิง	รวม	ชาย	หญิง
ปริมาตร	21,638	279,259	154,209	125,050	162,206	89,527	72,679	29,861	15,309	14,552	87,192	49,373	37,819
สมุทรปราการ	8,356	59,616	34,531	25,085	23,447	14,439	9,008	6,156	3,011	3,145	30,013	17,081	12,932
นนทบุรี	1,377	47,891	29,889	18,002	18,315	12,745	5,570	8,688	4,055	4,633	20,888	13,089	7,799
ปทุมธานี	2,796	49,652	27,702	21,950	16,619	10,347	6,272	5,266	2,866	2,400	27,767	14,489	13,278
นครปฐม	7,526	41,245	25,091	16,154	32,579	20,206	12,373	4,292	2,356	1,936	4,374	2,529	1,845
สมุทรสาคร	1,583	80,855	36,996	43,859	71,246	31,790	39,456	5,459	3,021	2,438	4,150	2,185	1,965
ภาคกลาง	18,812	226,377	130,456	95,921	73,315	43,640	29,675	30,063	15,002	15,061	122,999	71,814	51,185
พระนครศรีอยุธยา	1,113	15,662	8,941	6,721	6,604	3,818	2,786	3,000	1,554	1,446	6,058	3,569	2,489
อ่างทอง	92	560	360	200	252	184	68	54	31	23	254	145	109
ลพบุรี	292	10,334	6,171	4,163	5,701	3,599	2,102	582	297	285	4,051	2,275	1,776
สิงห์บุรี	65	318	185	133	108	75	33	98	48	50	112	62	50
ชัยนาท	41	445	337	108	365	295	70	33	11	22	47	31	16
สระบุรี	808	11,498	6,571	4,927	2,813	1,862	951	2,886	1,422	1,464	5,799	3,287	2,512
ชลบุรี	4,181	74,850	43,448	31,402	11,732	8,364	3,368	9,424	4,334	5,090	53,694	30,750	22,944
ระยอง	2,720	22,406	14,049	8,357	2,807	1,909	898	1,897	942	955	17,702	11,198	6,504
จันทบุรี	2,829	10,169	5,801	4,368	195	122	73	4,806	2,753	2,053	5,168	2,926	2,242
ตราด	409	1,702	1,024	678	37	28	9	61	38	23	1,604	958	646
ฉะเชิงเทรา	884	16,732	10,061	6,671	4,793	3,085	1,708	1,605	846	759	10,334	6,130	4,204
ปราจีนบุรี	1,084	10,592	6,356	4,236	1,608	1,347	261	1,656	797	859	7,328	4,212	3,116
นครนายก	399	6,082	3,059	3,023	2,466	1,184	1,282	501	254	247	3,115	1,621	1,494
สระแก้ว	226	806	369	437	32	15	17	206	56	150	568	298	270
ราชบุรี	1,305	9,313	4,785	4,528	5,140	2,654	2,486	1,213	623	590	2,960	1,508	1,452
กาญจนบุรี	164	8,210	3,506	4,704	7,729	3,274	4,455	134	46	88	347	186	161
สุพรรณบุรี	1,094	5,807	3,361	2,446	3,815	2,206	1,609	582	305	277	1,410	850	560
สมุทรสงคราม	135	1,337	697	640	946	505	441	208	103	105	183	89	94
เพชรบุรี	665	10,769	6,165	4,604	9,540	5,516	4,024	382	193	189	847	456	391
ประจวบคีรีขันธ์	306	8,785	5,210	3,575	6,632	3,598	3,034	735	349	386	1,418	1,263	155

ภาค/จังหวัด	นำเข้าตาม MOU												
	นายจ้าง	รวมทั้งสิ้น			เมียนมา			ลาว			กัมพูชา		
		รวม	ชาย	หญิง	รวม	ชาย	หญิง	รวม	ชาย	หญิง	รวม	ชาย	หญิง
ภาคเหนือ	3,673	20,716	11,046	9,670	15,636	8,443	7,193	3,729	1,842	1,887	1,351	761	590
เชียงใหม่	805	2,215	1,283	932	1,726	1,006	720	295	169	126	194	108	86
ลำพูน	53	433	250	183	270	140	130	71	57	14	92	53	39
ลำปาง	311	986	653	333	456	390	66	386	177	209	144	86	58
อุตรดิตถ์	117	315	194	121	52	39	13	193	117	76	70	38	32
แพร่	87	603	290	313	453	223	230	136	60	76	14	7	7
น่าน	139	394	196	198	-	-	-	394	196	198	-	-	-
พะเยา	64	164	66	98	16	6	10	146	59	87	2	1	1
เชียงราย	484	805	321	484	152	82	70	561	191	370	92	48	44
แม่ฮ่องสอน	-	-	-	-	-	-	-	-	-	-	-	-	-
นครสวรรค์	757	1,114	738	376	683	494	189	279	152	127	152	92	60
อุทัยธานี	53	116	65	51	20	14	6	64	36	28	32	15	17
กำแพงเพชร	167	1,260	805	455	707	505	202	283	145	138	270	155	115
ตาก	177	5,301	2,419	2,882	5,281	2,414	2,867	12	1	11	8	4	4
สุโขทัย	62	200	151	49	143	129	14	35	12	23	22	10	12
พิษณุโลก	256	1,050	668	382	545	389	156	429	231	198	76	48	28
พิจิตร	16	48	31	17	44	29	15	4	2	2	-	-	-
เพชรบูรณ์	125	5,712	2,916	2,796	5,088	2,583	2,505	441	237	204	183	96	87

ภาค/จังหวัด	นำเข้าตาม MOU												
	นายจ้าง	รวมทั้งสิ้น			เมียนมา			ลาว			กัมพูชา		
		รวม	ชาย	หญิง	รวม	ชาย	หญิง	รวม	ชาย	หญิง	รวม	ชาย	หญิง
ภาคตะวันออกเฉียงเหนือ	6,616	31,194	15,039	16,155	9,822	5,282	4,540	15,681	6,522	9,159	5,691	3,235	2,456
นครราชสีมา	643	9,559	4,567	4,992	4,105	1,669	2,436	1,557	733	824	3,897	2,165	1,732
บุรีรัมย์	260	862	482	380	67	47	20	144	62	82	651	373	278
สุรินทร์	-	-	-	-	-	-	-	-	-	-	-	-	-
ศรีสะเกษ	116	276	123	153	-	-	-	182	67	115	94	56	38
อุบลราชธานี	479	2,729	1,497	1,232	1,518	1,029	489	1,111	410	701	100	58	42
ยโสธร	106	331	170	161	55	48	7	244	105	139	32	17	15
ชัยภูมิ	90	349	155	194	143	55	88	142	62	80	64	38	26
อำนาจเจริญ	104	120	30	90	24	13	11	91	16	75	5	1	4
บึงกาฬ	149	650	412	238	310	305	5	310	82	228	30	25	5
หนองบัวลำภู	96	354	210	144	43	28	15	238	138	100	73	44	29
ขอนแก่น	537	5,467	2,974	2,493	3,244	1,851	1,393	1,693	785	908	530	338	192
อุดรธานี	599	1,409	632	777	103	91	12	1,208	485	723	98	56	42
เลย	1,075	4,365	2,159	2,206	45	32	13	4,307	2,121	2,186	13	6	7
หนองคาย	869	1,447	643	804	10	8	2	1,436	634	802	1	1	-
มหาสารคาม	107	326	147	179	83	57	26	200	66	134	43	24	19
ร้อยเอ็ด	132	276	106	170	24	16	8	222	76	146	30	14	16
กาฬสินธุ์	88	290	51	239	12	8	4	263	32	231	15	11	4
สกลนคร	316	762	95	667	5	4	1	745	83	662	12	8	4
นครพนม	633	1,205	421	784	-	-	-	1,203	421	782	2	-	2
มุกดาหาร	217	417	165	252	31	21	10	385	144	241	1	-	1

ภาค/จังหวัด	นำเข้าตาม MOU												
	นายจ้าง	รวมทั้งสิ้น			เมียนมา			ลาว			กัมพูชา		
		รวม	ชาย	หญิง	รวม	ชาย	หญิง	รวม	ชาย	หญิง	รวม	ชาย	หญิง
ภาคใต้	5,524	62,390	39,446	22,944	39,741	25,375	14,366	9,589	5,434	4,155	13,060	8,637	4,423
นครศรีธรรมราช	818	6,189	4,423	1,766	4,530	3,418	1,112	825	456	369	834	549	285
กระบี่	295	2,944	1,962	982	1,434	1,076	358	1,185	689	496	325	197	128
พังงา	102	1,306	963	343	702	515	187	155	87	68	449	361	88
ภูเก็ต	395	3,946	3,045	901	2,794	2,320	474	439	251	188	713	474	239
สุราษฎร์ธานี	1,303	10,736	6,700	4,036	5,716	3,855	1,861	3,756	2,120	1,636	1,264	725	539
ระนอง	25	37	23	14	12	9	3	23	14	9	2	-	2
ชุมพร	820	3,926	2,235	1,691	3,029	1,689	1,340	537	315	222	360	231	129
สงขลา	891	24,707	14,193	10,514	17,719	10,085	7,634	1,196	675	521	5,792	3,433	2,359
สตูล	268	1,217	859	358	803	571	232	113	69	44	301	219	82
ตรัง	230	4,612	2,741	1,871	2,853	1,728	1,125	882	488	394	877	525	352
พัทลุง	101	446	283	163	94	72	22	241	150	91	111	61	50
ปัตตานี	217	2,120	1,933	187	31	23	8	152	106	46	1,937	1,804	133
ยะลา	31	124	74	50	22	14	8	27	14	13	75	46	29
นราธิวาส	28	80	12	68	2	-	2	58	-	58	20	12	8

ที่มา : จากรายงานอิเล็กทรอนิกส์เมล กองยุทธศาสตร์และแผนงาน



ภาค/จังหวัด	รวมทั้งสิ้น			คนต่างด้าวที่เข้ามาทำงานในลักษณะไป-กลับ หรือตามฤดูกาล								
				เมียนมา			ลาว			กัมพูชา		
	รวม	ชาย	หญิง	รวม	ชาย	หญิง	รวม	ชาย	หญิง	รวม	ชาย	หญิง
ภาคใต้	493	349	144	493	349	144	-	-	-	-	-	-
ระนอง	493	349	144	493	349	144	-	-	-	-	-	-
ชุมพร	-	-	-	-	-	-	-	-	-	-	-	-
สงขลา	-	-	-	-	-	-	-	-	-	-	-	-
สตูล	-	-	-	-	-	-	-	-	-	-	-	-
ยะลา	-	-	-	-	-	-	-	-	-	-	-	-
นราธิวาส	-	-	-	-	-	-	-	-	-	-	-	-

หมายเหตุ : 1. ประเทศที่มีชายแดนติดกับประเทศไทย ได้แก่ เมียนมา ลาว กัมพูชา และมาเลเซีย

- มติกรม.เมื่อวันที่ 18 กุมภาพันธ์ 2558 เห็นชอบแนวทางการดำเนินการจัดระบบการจ้างคนต่างด้าวสัญชาติเมียนมา ลาว กัมพูชาที่เข้ามาทำงานในลักษณะไป - กลับ หรือตามฤดูกาล (ขณะนี้ดำเนินการเฉพาะสัญชาติกัมพูชาและสัญชาติเมียนมา)
- จังหวัดเริ่มออกไปอนุญาตทำงานครั้งแรกเมื่อวันที่ 14 กันยายน 2558

ตารางที่ 7 จำนวนคนต่างด้าวที่ได้รับอนุญาตทำงานคงเหลือทั่วราชอาณาจักร

จำแนกตามลักษณะการเข้าเมืองและประเภทคนต่างด้าวรวมรายเดือน

ข้อมูล ณ เดือน สิงหาคม 2561

หน่วยนับ : คน

เดือน	กทม	ภูมิภาค	รวม	มาตรา 59									มาตรา 62			มาตรา 63			มาตรา 64					
				ตลอดชีพ*			ทั่วไป			พิสูจน์สัญชาติเดิม			นำเข้ามาตาม MOU			ส่งเสริมการลงทุน			ชนกลุ่มน้อย			คนต่างด้าวที่เข้ามาทำงานในลักษณะไป-กลับหรือตามฤดูกาล		
				กทม	ภูมิภาค	รวม	กทม	ภูมิภาค	รวม	กทม	ภูมิภาค	รวม	กทม	ภูมิภาค	รวม	กทม	ภูมิภาค	รวม	กทม	ภูมิภาค	รวม	กทม	ภูมิภาค	รวม
สค.60	252,910	1,360,359	1,613,269	1	240	241	52,980	48,474	101,454	85,520	863,189	948,709	77,734	369,054	446,788	32,022	12,743	44,765	4,653	51,686	56,339	-	14,973	14,973
กย.60	298,926	1,490,038	1,788,964	1	240	241	53,659	49,473	103,132	120,888	941,941	1,062,829	87,355	413,085	500,440	32,172	12,841	45,013	4,851	53,812	58,663	-	18,646	18,646
ตค.60	297,356	1,550,939	1,848,295	1	240	241	53,936	49,680	103,616	120,141	985,990	1,106,131	85,908	431,295	517,203	32,442	12,957	45,399	4,928	54,511	59,439	-	16,266	16,266
พย.60	318,357	1,637,121	1,955,478	1	240	241	54,709	50,791	105,500	132,611	1,043,617	1,176,228	93,407	456,781	550,188	32,571	13,060	45,631	5,058	54,451	59,509	-	18,181	18,181
ธค.60	340,911	1,721,896	2,062,807	1	240	241	55,007	51,516	106,523	151,562	1,097,049	1,248,611	97,177	485,549	582,726	32,091	13,076	45,167	5,073	54,557	59,630	-	19,909	19,909
มค.61	358,584	1,790,744	2,149,328	1	240	241	55,048	52,704	107,752	161,623	1,156,162	1,317,785	104,410	491,338	595,748	32,018	12,795	44,813	5,484	55,317	60,801	-	22,188	22,188
กพ.61	387,876	1,808,660	2,196,536	1	240	241	55,498	53,221	108,719	180,613	1,139,667	1,320,280	114,316	501,627	615,943	31,917	12,896	44,813	5,531	55,075	60,606	-	45,934	45,934
มีค.61	369,956	1,819,912	2,189,868	1	240	241	56,050	52,969	109,019	159,402	1,156,213	1,315,615	116,896	520,874	637,770	32,091	12,971	45,062	5,516	55,552	61,068	-	21,093	21,093
เมย.61	440,250	1,847,482	2,282,466	1	240	241	55,714	51,140	106,854	225,190	1,172,992	1,398,182	121,630	537,591	659,221	32,077	12,904	44,981	5,638	55,552	55,924	-	17,063	17,063
พค.61	394,512	1,850,337	2,244,849	1	240	241	55,053	50,251	105,304	173,703	1,171,232	1,344,935	128,116	549,467	677,583	32,079	13,043	45,122	5,560	56,369	61,929	-	9,735	9,735
มิย.61	457,700	1,876,243	2,333,943	1	240	241	55,084	51,901	106,985	230,936	1,157,006	1,387,942	133,921	593,148	727,069	32,222	13,188	45,410	5,536	58,081	63,617	-	2,679	2,679
กค.61	460,535	1,772,256	2,232,791	1	240	241	55,283	52,921	108,204	224,482	1,038,717	1,263,199	143,136	605,266	748,402	32,192	13,206	45,398	5,441	59,064	64,505	-	2,842	2,842
สค.61	545,001	1,784,332	2,329,333	1	240	241	55,100	53,514	108,614	265,746	1,032,163	1,297,909	186,706	619,936	806,642	32,183	13,174	45,357	5,265	58,865	64,130	-	6,440	6,440

หมายเหตุ : คนต่างด้าวประเภทตลอดชีพ มีจำนวน 241 คน จากการสำรวจเมื่อวันที่ 3 มีนาคม 2560

มาตรา 64 คนต่างด้าวที่เข้ามาทำงานในลักษณะไป - กลับ หรือตามฤดูกาล จังหวัดเริ่มออกใบอนุญาตทำงานครั้งแรก เมื่อวันที่ 14 กันยายน 2558

ตารางที่ 8 จำนวนคนต่างด้าวที่ได้รับอนุญาตทำงานคงเหลือทั่วราชอาณาจักร

จำแนกตามลักษณะการเข้าเมืองและประเภทคนต่างด้าวรวมรายเดือน

ข้อมูล ณ เดือน สิงหาคม 2561

หน่วยนับ : ตำแหน่ง

เดือน	กทม	ภูมิภาค	รวม	มาตรา 59									มาตรา 62			มาตรา 63			มาตรา 64					
				ตลอดชีพ*			ทั่วไป			พิสูจน์สัญชาติเดิม			นำเข้ามาตาม MOU			ส่งเสริมการลงทุน			ชนกลุ่มน้อย			คนต่างด้าวที่เข้ามาทำงาน ในลักษณะไป-กลับ หรือตามฤดูกาล		
				กทม	ภูมิภาค	รวม	กทม	ภูมิภาค	รวม	กทม	ภูมิภาค	รวม	กทม	ภูมิภาค	รวม	กทม	ภูมิภาค	รวม	กทม	ภูมิภาค	รวม	กทม	ภูมิภาค	รวม
สค.60	263,198	1,367,593	1,630,791	1	240	241	60,375	53,612	113,987	85,520	863,189	948,709	77,734	369,054	446,788	34,915	14,839	49,754	4,653	51,686	56,339	-	14,973	14,973
กย.60	309,383	1,497,345	1,806,728	1	240	241	61,116	54,673	115,789	120,888	941,941	1,062,829	87,355	413,085	500,440	35,172	14,948	50,120	4,851	53,812	58,663	-	18,646	18,646
ตค.60	307,894	1,558,334	1,866,228	1	240	241	61,348	54,958	116,306	120,141	985,990	1,106,131	85,908	431,295	517,203	35,568	15,074	50,642	4,928	54,511	59,439	-	16,266	16,266
พย.60	328,907	1,644,462	1,973,369	1	240	241	62,177	55,980	118,157	132,611	1,043,617	1,176,228	93,407	456,781	550,188	35,653	15,212	50,865	5,058	54,451	59,509	-	18,181	18,181
ธค.60	344,026	1,724,045	2,068,071	1	240	241	55,007	51,516	106,523	151,562	1,097,049	1,248,611	97,177	485,549	582,726	35,206	15,225	50,431	5,073	54,557	59,630	-	19,909	19,909
มค.61	368,828	1,798,094	2,166,922	1	240	241	62,485	57,944	120,429	161,623	1,156,162	1,317,785	104,410	491,338	595,748	34,825	14,905	49,730	5,484	55,317	60,801	-	22,188	22,188
กพ.61	398,242	1,815,989	2,214,231	1	240	241	62,865	58,413	121,278	180,613	1,139,667	1,320,280	114,316	501,627	615,943	34,916	15,033	49,949	5,531	55,075	60,606	-	45,934	45,934
มีค.61	380,356	1,827,106	2,207,462	1	240	241	63,494	58,036	121,530	159,402	1,156,213	1,315,615	116,896	520,874	637,770	35,047	15,098	50,145	5,516	55,552	61,068	-	21,093	21,093
เมย.61	450,569	1,854,909	2,305,478	1	240	241	63,012	56,456	119,468	225,190	1,172,992	1,398,182	121,630	537,591	659,221	35,098	15,015	50,113	5,638	55,552	61,190	-	17,063	17,063
พค.61	404,551	1,857,700	2,262,251	1	240	241	62,111	55,499	117,610	173,703	1,171,232	1,344,935	128,116	549,467	677,583	35,060	15,158	50,218	5,560	56,369	61,929	-	9,735	9,735
มิย.61	467,546	1,883,178	2,350,724	1	240	241	62,039	56,724	118,763	230,936	1,157,006	1,387,942	133,921	593,148	727,069	35,113	15,300	50,413	5,536	58,081	63,617	-	2,679	2,679
กค.61	469,949	1,778,969	2,248,918	1	240	241	61,996	57,549	119,545	224,482	1,038,717	1,263,199	143,136	605,266	748,402	34,893	15,291	50,184	5,441	59,064	64,505	-	2,842	2,842
สค.61	553,617	1,791,010	2,344,627	1	240	241	61,614	58,144	119,758	265,746	1,032,163	1,297,909	186,706	619,936	806,642	34,285	15,222	49,507	5,265	58,865	64,130	-	6,440	6,440

หมายเหตุ : คนต่างด้าวประเภทตลอดชีพ มีจำนวน 241 คน จากการสำรวจเมื่อวันที่ 3 มีนาคม 2560

มาตรา 64 คนต่างด้าวที่เข้ามาทำงานในลักษณะไป - กลับ หรือตามฤดูกาล จังหวัดเริ่มออกใบอนุญาตทำงานครั้งแรก เมื่อวันที่ 14 กันยายน 2558





ตารางที่ 10 จำนวนคนต่างด้าวมาตรา 59 (ทั่วไป) ที่ได้รับอนุญาตคงเหลือที่วราษอาณาจักร

จำแนกตามประเภทอาชีพและสัญชาติ

ข้อมูล ณ เดือน สิงหาคม 2561

หน่วยนับ : ตำแหน่ง

ประเภทอาชีพ	รวม (ตำแหน่ง)	สัญชาติ									
		จีน	ฟิลิปปินส์	ญี่ปุ่น	อินเดีย	อังกฤษ	อเมริกา	เกาหลีใต้	ฝรั่งเศส	จีนไต้หวัน	รัสเซีย
รวมทั้งสิ้น	119,758	16,363	14,773	14,565	10,373	8,696	6,585	4,405	3,872	3,449	2,559
ผู้จัดการฝ่ายอื่นๆ	36,385	4,690	1,725	6,629	4,466	2,119	1,000	1,534	1,551	1,183	838
ผู้ประกอบการอาชีพด้านการสอน	25,772	2,968	9,312	651	493	3,420	2,940	234	300	203	183
กรรมการผู้จัดการ ผู้บริหารระดับสูง	23,296	2,705	115	3,717	2,890	1,537	815	1,384	1,013	1,236	677
ผู้ประกอบการวิชาชีพด้านธุรกิจ	5,851	1,292	831	669	506	229	123	174	109	123	173
ช่างเทคนิคด้านต่างๆ ผู้ตรวจสอบคุณภาพและความปลอดภัย	3,029	1,372	110	420	227	76	35	57	28	118	23
ผู้จัดการฝ่ายผลิตและฝ่ายปฏิบัติการ	2,628	389	154	377	215	138	76	96	133	159	26
ผู้ประกอบการวิชาชีพด้านสังคมศาสตร์ บรรณารักษ์และดำเนินงานสารสนเทศ	2,374	105	166	86	30	91	709	204	39	26	17
ผู้ให้บริการส่วนบุคคล แม่บ้าน พ่อครัว	2,299	227	150	294	442	58	48	81	113	33	16
ผู้จัดการทั่วไป	2,041	173	65	277	163	209	53	94	132	45	74
สถาปนิก วิศวกร	1,690	426	107	403	174	61	22	36	31	49	9
อาชีพอื่นๆ	14,393	2,016	2,038	1,042	767	758	764	511	423	274	523

หมายเหตุ : อาชีพอื่นๆ หมายถึง ประเภทอาชีพอื่นๆที่มีจำนวนคนต่างด้าวทำงานในแต่ละตำแหน่งน้อยกว่าตำแหน่งงานใน 10 อันดับแรก

ตารางที่ 10 (ต่อ) จำนวนคนต่างด้าวมาตรา 59 (ทั่วไป) ที่ได้รับอนุญาตคงเหลือทั่วราชอาณาจักร

จำแนกตามประเภทอาชีพและสัญชาติ

ข้อมูล ณ เดือน สิงหาคม 2561

หน่วยนับ : ตำแหน่ง

ประเภทอาชีพ	สัญชาติ										
	ออสเตรเลีย	เยอรมัน	มาเลเซีย	เมียนมา	อิตาลี	สิงคโปร์	แคนาดา	ปากีสถาน	เนเธอร์แลนด์	แอฟริกาใต้	สัญชาติอื่นๆ
รวมทั้งสิ้น	2,552	2,464	2,230	1,882	1,743	1,491	1,446	1,117	1,070	919	17,204
ผู้จัดการฝ่ายอื่นๆ	834	910	879	474	628	585	289	483	375	129	5,064
ผู้ประกอบการอาชีพด้านการสอน	493	205	82	134	82	91	567	43	127	563	2,681
กรรมการผู้จัดการ ผู้บริหารระดับสูง	566	624	550	169	432	494	252	360	282	54	3,424
ผู้ประกอบการวิชาชีพด้านธุรกิจ	75	80	78	341	36	44	33	45	24	17	849
ช่างเทคนิคด้านต่างๆ ผู้ตรวจสอบคุณภาพปลดความปลอดภัย	20	43	77	50	24	23	5	29	10	6	276
ผู้จัดการฝ่ายผลิตและฝ่ายปฏิบัติการ	61	66	110	29	94	42	29	35	35	12	352
ผู้ประกอบการวิชาชีพด้านสังคมศาสตร์ บรรณารักษ์และด้านงานสารสนเทศ	136	43	23	160	9	39	87	11	26	47	320
ผู้ให้บริการส่วนบุคคล แม่บ้าน พ่อครัว	29	52	40	21	178	12	13	26	12	3	451
ผู้จัดการทั่วไป	71	99	46	22	67	21	23	14	41	9	343
สถาปนิก วิศวกร	19	30	79	57	11	16	7	4	7	3	139
อาชีพอื่นๆ	248	312	266	425	182	124	141	67	131	76	3,305

หมายเหตุ : อาชีพอื่นๆ หมายถึง ประเภทอาชีพอื่นๆที่มีจำนวนคนต่างด้าวทำงานในแต่ละตำแหน่งน้อยกว่าตำแหน่งงานใน 10 อันดับแรก





ตารางที่ 12 จำนวนคนต่างด้าวมาตรา 59 (ทั่วไป) ที่ได้รับอนุญาตคงเหลือทั่วราชอาณาจักร

จำแนกตามประเภทกิจการและสัญชาติ

ข้อมูล ณ เดือน สิงหาคม 2561

หน่วยนับ : ตำแหน่ง

ประเภทกิจการ	รวม (ตำแหน่ง)	สัญชาติ									
		จีน	ฟิลิปปินส์	ญี่ปุ่น	อินเดีย	อังกฤษ	อเมริกา	เกาหลีใต้	ฝรั่งเศส	จีนไต้หวัน	รัสเซีย
รวมทั้งสิ้น	119,758	16,363	14,773	14,565	10,373	8,696	6,585	4,405	3,872	3,449	2,559
การศึกษา มหาวิทยาลัย และวิทยาลัย	27,148	3,051	9,654	718	567	3,558	3,084	250	321	207	187
โรงแรมและภัตตาคาร	12,201	826	1,680	837	1,193	669	278	473	866	76	441
การขายส่ง และการค้าเพื่อค้าขายหน้า	11,010	1,854	319	1,639	2,440	251	168	366	240	408	53
บริการด้านธุรกิจอื่นๆ	10,675	970	594	1,594	534	1,260	584	441	561	150	474
การขายปลีก	6,596	969	153	607	1,869	193	100	286	207	184	86
การก่อสร้าง	4,742	1,270	216	1,170	248	205	66	201	129	120	19
บริการด้านขนส่งและบริการด้านการท่องเที่ยว	4,205	644	88	567	226	174	64	374	159	72	349
บริการด้านอสังหาริมทรัพย์	3,491	464	204	388	163	335	85	85	167	63	406
การบริการด้านสุขภาพและสังคมสงเคราะห์	3,351	164	528	180	72	140	711	230	54	36	44
องค์กรธุรกิจ สำนักงานภูมิภาค	2,824	143	232	319	146	128	425	287	107	111	21
กิจการอื่นๆ	33,515	6,008	1,105	6,546	2,915	1,783	1,020	1,412	1,061	2,022	479

หมายเหตุ : กิจการอื่นๆ หมายถึง ประเภทกิจการอื่น ๆ ที่มีจำนวนคนต่างด้าวทำงานในแต่ละตำแหน่งน้อยกว่าตำแหน่งงานใน 10 อันดับแรก

ตารางที่ 12 (ต่อ) จำนวนคนต่างด้าวมาตรา 59 (ทั่วไป) ที่ได้รับอนุญาตคงเหลือทั่วราชอาณาจักร

จำแนกตามประเภทกิจการและสัญชาติ

ข้อมูล ณ เดือน สิงหาคม 2561

หน่วยนับ : ตำแหน่ง

ประเภทกิจการ	สัญชาติ										
	ออสเตรเลีย	เยอรมัน	มาเลเซีย	เมียนมา	อิตาลี	สิงคโปร์	แคนาดา	ปากีสถาน	เนเธอร์แลนด์	แอฟริกาใต้	สัญชาติอื่นๆ
รวมทั้งสิ้น	2,552	2,464	2,230	1,882	1,743	1,491	1,446	1,117	1,070	919	17,204
การศึกษา มหาวิทยาลัย และวิทยาลัย	555	227	91	158	90	112	599	60	139	574	2,946
โรงแรมและภัตตาคาร	316	343	209	105	668	103	109	133	160	49	2,667
การขายส่ง และการค้าเพื่อค้าขายหน้า	130	164	276	190	118	154	48	273	77	13	1,829
บริการด้านธุรกิจอื่นๆ	427	347	210	188	183	136	144	69	149	75	1,585
การขายปลีก	56	110	125	188	80	65	37	197	33	27	1,024
การก่อสร้าง	78	55	186	99	32	78	15	20	17	8	510
บริการด้านขนส่งและบริการด้านการท่องเที่ยว	65	173	44	33	76	46	28	29	67	6	921
บริการด้านอสังหาริมทรัพย์	85	97	56	25	50	95	49	23	50	9	592
การบริการด้านสุขภาพและสังคมสงเคราะห์	122	53	33	253	25	43	90	10	34	47	482
องค์กรธุรกิจ สำนักงานภูมิภาค	93	74	44	134	53	42	57	13	28	11	356
กิจการอื่นๆ	625	821	956	509	368	617	270	290	316	100	4,292

หมายเหตุ : กิจการอื่นๆ หมายถึง ประเภทกิจการอื่นที่มีจำนวนคนต่างด้าวทำงานในแต่ละตำแหน่งน้อยกว่าตำแหน่งงานใน 10 อันดับแรก





ตารางที่ 14 จำนวนคนต่างด้าวมาตรา 62 (ประเภทส่งเสริมการลงทุน) ที่ได้รับอนุญาตทำงานคงเหลือทั่วราชอาณาจักร

จำแนกตามประเภทอาชีพและสัญชาติ

ข้อมูล ณ เดือน สิงหาคม 2561

หน่วยนับ : ตำแหน่ง

ประเภทอาชีพ	รวม (ตำแหน่ง)	สัญชาติ									
		ญี่ปุ่น	จีน	อินเดีย	จีนไต้หวัน	เกาหลีใต้	ฟิลิปปินส์	ฝรั่งเศส	อังกฤษ	อเมริกา	เยอรมัน
รวมทั้งสิ้น	49,506	20,611	8,318	3,581	2,208	1,476	1,386	1,246	1,158	1,017	1,001
ผู้จัดการฝ่ายอื่นๆ	22,151	10,022	2,681	1,522	1,019	664	514	683	614	496	497
ช่างเทคนิคด้านต่างๆ	4,729	1,737	1,427	481	208	66	163	43	30	60	58
สถาปนิก วิศวกร	4,663	1,825	1,378	319	143	77	190	59	52	53	78
กรรมการผู้จัดการ ผู้บริหารระดับสูง	4,068	2,290	201	119	298	268	5	80	85	111	75
ผู้จัดการฝ่ายผลิตและผู้จัดการฝ่ายปฏิบัติการ	2,527	1,271	372	138	185	103	55	38	29	49	31
ผู้จัดการทั่วไป	1,987	978	330	96	111	43	39	61	45	33	37
ผู้ควบคุมเครื่องจักร	1,726	301	1,010	75	30	11	28	18	37	24	17
ผู้ปฏิบัติงานด้านต่างๆ	1,615	634	136	88	40	79	117	52	25	37	43
ผู้ประกอบการวิชาชีพด้านธุรกิจ	1,433	550	167	60	66	78	72	44	50	31	27
เจ้าหน้าที่ประจำสำนักงาน	604	188	100	30	24	20	21	12	8	8	20
อาชีพอื่นๆ	4,003	815	516	653	84	67	182	156	183	115	118

หมายเหตุ : อาชีพอื่นๆ หมายถึง ประเภทอาชีพอื่น ๆ ที่มีจำนวนคนต่างด้าวทำงานในแต่ละตำแหน่งน้อยกว่าตำแหน่งงานใน 10 อันดับแรก

ตารางที่ 14 (ต่อ) จำนวนคนต่างด้าวมาตรา 62 (ประเภทส่งเสริมการลงทุน) ที่ได้รับอนุญาตทำงานคงเหลือทั่วราชอาณาจักร

จำแนกตามประเภทอาชีพและสัญชาติ

ข้อมูล ณ เดือน สิงหาคม 2561

หน่วยนับ : ตำแหน่ง

ประเภทอาชีพ	สัญชาติ										
	มาเลเซีย	ออสเตรเลีย	สิงคโปร์	อินโดนีเซีย	อิตาลี	รัสเซีย	เนเธอร์แลนด์	สวีเดน	เวียดนาม	แคนาดา	สัญชาติอื่นๆ
รวมทั้งสิ้น	975	669	562	380	365	321	302	301	293	291	3,045
ผู้จัดการฝ่ายอื่นๆ	467	369	326	131	197	88	172	124	87	134	1,344
ช่างเทคนิคด้านต่างๆ	78	25	30	32	17	14	13	4	21	35	187
สถาปนิก วิศวกร	99	49	27	41	16	8	15	5	51	15	163
กรรมการผู้จัดการ ผู้บริหารระดับสูง	76	63	76	11	15	15	28	23	0	15	214
ผู้จัดการฝ่ายผลิตและผู้จัดการฝ่ายปฏิบัติการ	64	14	13	8	8	5	17	7	1	6	113
ผู้จัดการทั่วไป	31	30	22	8	20	1	8	8	4	3	79
ผู้ควบคุมเครื่องจักร	26	17	3	18	4	1	3	2	34	14	53
ผู้ปฏิบัติงานด้านต่างๆ	20	7	14	48	31	20	8	21	52	6	137
ผู้ประกอบการวิชาชีพด้านธุรกิจ	22	27	17	9	13	26	8	13	7	21	125
เจ้าหน้าที่ประจำสำนักงาน	18	12	7	27	1	42	3	3	3	5	52
อาชีพอื่นๆ	74	56	27	47	43	101	27	91	33	37	578

หมายเหตุ : อาชีพอื่นๆ หมายถึง ประเภทอาชีพอื่นๆที่มีจำนวนคนต่างด้าวทำงานในแต่ละตำแหน่งน้อยกว่าตำแหน่งงานใน 10 อันดับแรก





ตารางที่ 16 จำนวนคนต่างด้าวมาตรา 62 (ประเภทส่งเสริมการลงทุน) ที่ได้รับอนุญาตทำงานคงเหลือทั่วราชอาณาจักร

จำแนกตามประเภทกิจการและสัญชาติ

ข้อมูล ณ เดือน สิงหาคม 2561

หน่วยนับ : ตำแหน่ง

ประเภทกิจการ	รวม (ตำแหน่ง)	สัญชาติ									
		ญี่ปุ่น	จีน	อินเดีย	จีนไต้หวัน	เกาหลีใต้	ฟิลิปปินส์	ฝรั่งเศส	อังกฤษ	อเมริกา	เยอรมัน
รวมทั้งสิ้น	49,506	20,611	8,318	3,581	2,208	1,476	1,386	1,246	1,158	1,017	1,001
การขายส่งและการค้าเพื่อค่านายหน้า	4,822	2,062	605	397	197	117	195	136	114	78	109
การผลิตยานยนต์ รถพ่วงและรถกึ่งรถพ่วง	4,081	2,964	274	167	64	74	85	37	47	34	48
การผลิตผลิตภัณฑ์ยางและผลิตภัณฑ์พลาสติก	2,969	1,129	806	165	363	160	23	35	23	28	22
การผลิตผลิตภัณฑ์อาหารและเครื่องดื่ม	2,549	1,226	413	118	220	28	60	46	32	70	35
การผลิตเครื่องเรือน และผลิตภัณฑ์อื่นๆ	2,284	1,066	151	246	180	54	88	48	27	54	42
การผลิตผลิตภัณฑ์ที่ทำจากโลหะประดิษฐ์	2,256	1,033	336	239	206	117	59	19	19	24	15
การผลิตเครื่องจักรที่ใช้พลังงานไฟฟ้า	2,209	992	505	28	171	260	88	9	10	8	6
การผลิตอุปกรณ์และเครื่องมือวิทยุ โทรทัศน์	2,107	1,294	147	61	94	98	89	68	15	32	24
การผลิตเคมีภัณฑ์และผลิตภัณฑ์เคมี	2,101	769	740	281	53	39	13	14	18	24	44
การผลิตเครื่องจักรและอุปกรณ์	1,756	1,114	113	88	43	36	33	18	17	17	112
กิจการอื่นๆ	22,372	6,962	4,228	1,791	617	493	653	816	836	648	544

หมายเหตุ : กิจการอื่นๆ หมายถึง ประเภทกิจการอื่นๆที่มีจำนวนคนต่างด้าวทำงานในแต่ละตำแหน่งน้อยกว่าตำแหน่งงานใน 10 อันดับแรก

ตารางที่ 16 (ต่อ) จำนวนคนต่างด้าวมาตรา 62 (ประเภทส่งเสริมการลงทุน) ที่ได้รับอนุญาตทำงานคงเหลือทั่วราชอาณาจักร

จำแนกตามประเภทกิจการและสัญชาติ

ข้อมูล ณ เดือน สิงหาคม 2561

หน่วยนับ : ตำแหน่ง

ประเภทกิจการ	สัญชาติ										
	มาเลเซีย	ออสเตรเลีย	สิงคโปร์	อินโดนีเซีย	อิตาลี	รัสเซีย	เนเธอร์แลนด์	สวีเดน	เวียดนาม	แคนาดา	สัญชาติอื่นๆ
รวมทั้งสิ้น	975	669	562	380	365	321	302	301	293	291	3,045
การขายส่งและการค้าเพื่อค่านายหน้า	91	88	59	30	53	15	64	18	19	26	349
การผลิตยานยนต์ รถพ่วงและรถกึ่งรถพ่วง	58	32	29	42	11	-	8	6	8	3	90
การผลิตผลิตภัณฑ์ยางและผลิตภัณฑ์พลาสติก	74	12	29	5	2	1	2	3	3	2	82
การผลิตผลิตภัณฑ์อาหารและเครื่องดื่ม	36	35	43	10	15	2	19	7	3	6	125
การผลิตเครื่องเรือน และผลิตภัณฑ์อื่นๆ	23	20	35	4	22	16	15	4	4	5	180
การผลิตผลิตภัณฑ์ที่ทำจากโลหะประดิษฐ์	36	18	40	4	2	1	2	1	2	9	74
การผลิตเครื่องจักรที่ใช้พลังงานไฟฟ้า	35	6	25	2	3	4	4	1	-	6	46
การผลิตอุปกรณ์และเครื่องมือวิทยุ โทรทัศน์	49	4	39	4	9	2	4	3	1	9	61
การผลิตเคมีภัณฑ์และผลิตภัณฑ์เคมี	34	8	15	4	2	-	5	-	1	2	35
การผลิตเครื่องจักรและอุปกรณ์	27	12	13	3	16	-	13	2	3	7	69
กิจการอื่นๆ	512	434	235	272	230	280	166	256	249	216	1,934

หมายเหตุ : กิจการอื่นๆ หมายถึง ประเภทกิจการอื่นๆที่มีจำนวนคนต่างด้าวทำงานในแต่ละตำแหน่งน้อยกว่าตำแหน่งงานใน 10 อันดับแรก





ตารางที่ 18 จำนวนคนต่างด้าวมาตรา 63 (ประเภทชนกลุ่มน้อย) ที่ได้รับอนุญาตทำงานคงเหลือทั่วราชอาณาจักร

จำแนกตามประเภทอาชีพและสัญชาติ

ข้อมูล ณ เดือน

สิงหาคม 2561

หน่วยนับ : ตำแหน่ง

ประเภทอาชีพ	รวม (ตำแหน่ง)	สัญชาติ									
		ไทยใหญ่	เมียนมา	กระเหรี่ยง	ลัวะ	ไทลื้อ	มอญ	จีน	ผู้พลัดถิ่นสัญชาติ เมียนมา	ลาหู่	ปะหล่อง
<b>รวมทั้งสิ้น</b>	64,130	22,859	4,131	2,286	1,437	1,399	1,333	998	480	388	298
งานกรรมกร	47,989	18,991	2,711	1,679	615	961	744	503	367	257	265
งานทำสวนผักและผลไม้	3,048	564	458	207	760	32	319	5	20	29	8
งานช่างปูน	617	315	31	2	-	13	-	3	1	1	3
งานขายอาหารหรือเครื่องดื่ม	322	104	11	8	2	6	5	3	3	2	1
งานช่างทาสี	269	86	6	2	1	30	3	2	1	-	1
งานช่างตัดเย็บเสื้อผ้า	200	71	17	2	1	-	9	1	-	1	-
งานชักรีดเสื้อผ้า	191	58	16	5	3	20	2	9	1	2	-
งานผลิตอาหารหรือเครื่องดื่ม	140	17	35	14	-	-	11	-	-	-	4
งานช่างไม้ก่อสร้างอาคาร	26	17	4	-	-	-	-	1	1	-	-
งานช่างซ่อมผ้า	14	4	6	1	-	-	-	-	1	-	-
อาชีพอื่นๆ	11,314	2,632	836	366	55	337	240	471	85	96	16

หมายเหตุ : อาชีพอื่นๆ หมายถึง ประเภทอาชีพอื่นๆที่มีจำนวนคนต่างด้าวทำงานในแต่ละตำแหน่งน้อยกว่าตำแหน่งงานใน 10 อันดับแรก

ตารางที่ 18 (ต่อ) จำนวนคนต่างด้าวมาตรา 63 (ประเภทชนกลุ่มน้อย) ที่ได้รับอนุญาตทำงานคงเหลือทั่วราชอาณาจักร

จำแนกตามประเภทอาชีพและสัญชาติ

ข้อมูล ณ เดือน

สิงหาคม 2561

หน่วยนับ : ตำแหน่ง

ประเภทอาชีพ	สัญชาติ										
	กัมพูชา	ลี้ซอ	ผู้หลบหนีเข้าเมือง จากเมียนมา - ถาวร	ลาว	ผู้หลบหนีเข้าเมือง จากเมียนมา - นาย	จีนฮ่อ	อิก้อ	ผู้อพยพเชื้อสาย ไทยจากเกาะจง	มูเซอ	จีนฮ่ออิสระ	สัญชาติอื่นๆ
รวมทั้งสิ้น	263	225	155	149	137	97	94	84	82	70	27,165
งานกรรมกร	171	162	119	80	109	59	71	51	63	35	19,976
งานทำสวนผักและผลไม้	15	1	11	20	15	2	2	7	4	1	568
งานช่างปูน	6	2	-	-	2	-	-	-	-	1	237
งานขายอาหารหรือเครื่องดื่ม	-	-	1	1	-	-	-	-	-	1	174
งานช่างทาสี	-	1	1	-	-	-	-	-	1	-	134
งานช่างตัดเย็บเสื้อผ้า	-	-	2	-	-	-	-	-	1	1	94
งานซักกรีดเสื้อผ้า	-	1	-	3	-	2	-	1	1	1	66
งานผลิตอาหารหรือเครื่องดื่ม	12	-	-	2	-	-	-	3	-	-	42
งานช่างไม้ก่อสร้างอาคาร	1	-	-	-	-	-	-	-	-	-	2
งานช่างซ่อมผ้า	-	-	-	1	-	-	-	-	-	-	1
อาชีพอื่นๆ	58	58	21	42	11	34	21	22	12	30	5,871

หมายเหตุ : อาชีพอื่นๆ หมายถึง ประเภทอาชีพอื่น ๆ ที่มีจำนวนคนต่างด้าวทำงานในแต่ละตำแหน่งน้อยกว่าตำแหน่งงานใน 10 อันดับแรก





ตารางที่ 20 จำนวนคนต่างด้าวมาตรา 63 (ประเภทชนกลุ่มน้อย) ที่ได้รับอนุญาตทำงานคงเหลือทั่วราชอาณาจักร

จำแนกตามประเภท

ข้อมูล ณ เดือน

สิงหาคม 2561

หน่วยนับ : ตำแหน่ง

ประเภทกิจการ	รวม (ตำแหน่ง)	สัญชาติ									
		ไทยใหญ่	เมียนมา	กระเหรี่ยง	ลั้ว	ไทลื้อ	มอญ	จีน	ผู้พลัดถิ่น สัญชาติเมียนมา	ลาหู่	ปะหล่อง
<b>รวมทั้งสิ้น</b>	64,130	22,859	4,131	2,286	1,437	1,399	1,333	998	480	388	298
งานก่อสร้างอาคารทั่วไป	15,382	7,568	694	252	25	336	191	57	65	41	23
ภัตตาคารร้านอาหารและเครื่องดื่ม	3,962	1,141	240	120	26	98	38	60	25	29	11
การทำสวนผลไม้	3,870	2,339	303	32	45	50	15	17	6	18	50
ลูกจ้างในครัวเรือนส่วนบุคคล	3,585	1,076	236	153	44	146	69	101	18	42	6
การบริการทางการเกษตร	1,905	669	322	98	1	15	229	9	2	9	43
สถานที่ขายอาหารและเครื่องดื่มอื่นๆ	1,517	381	94	63	5	29	27	42	20	16	2
สถานที่อยู่อาศัยอื่นๆ	1,444	556	86	29	5	33	7	20	2	5	2
การทำสวนผัก สวนแตง	1,379	287	53	22	561	19	4	2	8	8	5
การทำสวนไม้ดอก ไม้ประดับ	1,013	204	47	12	261	17	3	-	3	1	2
การเลี้ยงสุกร	405	236	27	23	-	3	8	3	-	1	1
กิจการอื่นๆ	29,668	8,402	2,029	1,482	464	653	742	687	331	218	153

หมายเหตุ : กิจการอื่นๆ หมายถึง ประเภทกิจการอื่นๆที่มีจำนวนคนต่างด้าวทำงานในแต่ละตำแหน่งน้อยกว่าตำแหน่งงานใน 10 อันดับแรก

ตารางที่ 20 (ต่อ) จำนวนคนต่างด้าวมาตรา 63 (ประเภทชนกลุ่มน้อย) ที่ได้รับอนุญาตทำงานคงเหลือทั่วราชอาณาจักร

จำแนกตามประเภทกิจการและ

ข้อมูล ณ เดือน

สิงหาคม 2561

หน่วยนับ : ตำแหน่ง

ประเภทกิจการ	สัญชาติ										
	กัมพูชา	ลี้ซอ	ผู้หลบหนีเข้าเมือง จากเมียนมา - ทาวร	ลาว	ผู้หลบหนีเข้าเมือง จากเมียนมา - นาย	จีนฮ่อ	อีก้อ	ผู้อพยพเชื้อสาย ไทยจากเกาะจง	มุเซอ	จีนฮ่ออิสระ	สัญชาติอื่นๆ
รวมทั้งสิ้น	263	225	155	149	137	97	94	84	82	70	27,165
งานก่อสร้างอาคารทั่วไป	17	45	31	9	47	8	9	4	16	8	5,936
ภัตตาคารร้านอาหารและเครื่องดื่ม	7	18	6	8	2	4	12	2	3	8	2,104
การทำสวนผลไม้	3	9	19	1	4	3	5	4	6	4	937
ลูกจ้างในครัวเรือนส่วนบุคคล	4	9	20	17	2	16	3	3	10	6	1,604
การบริการทางการเกษตร	2	5	1	12	5	-	2	3	-	-	478
สถานที่ขายอาหารและเครื่องดื่มอื่นๆ	3	18	4	3	2	2	4	-	4	1	797
สถานที่อยู่อาศัยอื่นๆ	2	3	2	3	2	3	2	-	3	-	679
การทำสวนผัก สวนแตง	3	1	3	1	1	1	1	-	-	-	399
การทำสวนไม้ดอก ไม้ประดับ	-	-	2	-	1	-	2	-	1	-	457
การเลี้ยงสุกร	-	1	-	-	-	-	-	2	-	-	100
กิจการอื่นๆ	222	116	67	95	71	60	54	66	39	43	13,674

หมายเหตุ : กิจการอื่นๆ หมายถึง ประเภทกิจการอื่นๆที่มีจำนวนคนต่างด้าวทำงานในแต่ละตำแหน่งน้อยกว่าตำแหน่งงานใน 10 อันดับแรก

ตารางที่ 21 จำนวนคนต่างด้าวมาตรา 59 พิสูจน์สัญชาติเดิม (เมียนมา ลาว กัมพูชา) คงเหลือที่วราษอาณาจักร

จำแนกตามประเภทกิจการ 25 กิจการ ข้อมูล ณ เดือน สิงหาคม 2561

หน่วยนับ : คน / ตำแหน่ง

ลำดับที่	ประเภทกิจการ	นายจ้าง	รวมทั้งสิ้น	เมียนมา			ลาว			กัมพูชา		
				รวม	ชาย	หญิง	รวม	ชาย	หญิง	รวม	ชาย	หญิง
1	กิจการประมง	4,531	32,513	27,646	27,333	313	841	720	121	4,026	3,641	385
2	กิจการเกษตรและปศุสัตว์	46,496	155,796	129,200	75,032	54,168	14,701	7,973	6,728	11,895	6,732	5,163
3	กิจการก่อสร้าง	42,256	228,723	169,781	102,310	67,471	9,134	5,084	4,050	49,808	28,356	21,452
4	กิจการต่อเนื่องประมงทะเล	5,160	35,323	32,362	15,334	17,028	451	225	226	2,510	1,006	1,504
5	กิจการต่อเนื่องการเกษตร	17,885	94,338	84,027	49,065	34,962	3,550	1,931	1,619	6,761	3,698	3,063
6	กิจการต่อเนื่องปศุสัตว์	4,413	18,844	15,396	8,975	6,421	1,145	673	472	2,303	1,547	756
7	กิจการรีไซเคิล วัสดุของเก่า คัดแยกขยะ	5,943	24,118	17,584	10,259	7,325	1,563	767	796	4,971	2,722	2,249
8	กิจการเหมืองแร่และเหมืองหิน	324	1,089	961	673	288	41	29	12	87	51	36
9	กิจการผลิตหรือจำหน่ายผลิตภัณฑ์เกี่ยวกับโลหะ	9,611	41,185	34,352	23,644	10,708	2,728	1,689	1,039	4,105	2,350	1,755
10	กิจการผลิตหรือจำหน่ายอาหารและเครื่องดื่ม	66,880	102,514	81,038	40,806	40,232	11,477	4,611	6,866	9,999	4,919	5,080
11	กิจการผลิตหรือจำหน่ายผลิตภัณฑ์จากดิน	1,290	4,949	4,169	2,562	1,607	334	155	179	446	246	200
12	กิจการผลิตหรือจำหน่ายวัสดุก่อสร้าง	6,454	26,376	18,854	12,594	6,260	1,897	1,063	834	5,625	3,159	2,466
13	กิจการแปรรูปหิน	438	1,990	1,218	728	490	183	93	90	589	374	215
14	กิจการผลิตหรือจำหน่ายเสื้อผ้าสำเร็จรูป ฯ	19,702	73,745	60,514	29,398	31,116	7,298	4,137	3,161	5,933	3,123	2,810
15	กิจการผลิตหรือจำหน่ายผลิตภัณฑ์พลาสติก ฯ	13,253	52,088	44,203	26,109	18,094	3,448	1,544	1,904	4,437	2,569	1,868
16	กิจการผลิตหรือจำหน่ายผลิตภัณฑ์กระดาษ	2,546	13,455	10,811	6,636	4,175	1,182	715	467	1,462	935	527
17	กิจการผลิตหรือจำหน่ายผลิตภัณฑ์อิเล็กทรอนิกส์ ฯ	4,209	18,761	15,501	10,017	5,484	1,111	574	537	2,149	1,197	952
18	กิจการขนถ่ายสินค้าทางบก น้ำ คลังสินค้า	2,176	8,190	6,026	3,915	2,111	567	333	234	1,597	1,150	447
19	กิจการค้าส่ง ค้าปลีก แผงลอยในตลาด ฯ	23,532	67,834	52,350	29,279	23,071	6,653	3,343	3,310	8,831	5,066	3,765
20	กิจการซ่อมรถ ล้าง ซักฉีด	4,393	14,412	10,112	6,469	3,643	1,829	737	1,092	2,471	1,245	1,226
21	กิจการสถานีบริการน้ำมัน แก๊ส เชื้อเพลิง	2,659	11,203	8,009	5,367	2,642	1,284	768	516	1,910	1,141	769
22	กิจการสถานศึกษา มูลนิธิ สมาคม สถานพยาบาล	1,041	3,781	2,794	1,263	1,531	440	229	211	547	288	259
23	กิจการให้บริการต่างๆ ยกเว้นกิจการรับเหมาฯ	37,827	170,901	134,945	79,951	54,994	13,333	8,313	5,020	22,623	12,307	10,316
24	กิจการแปรรูปสัตว์น้ำ	1,672	35,681	34,597	14,974	19,623	255	94	161	829	309	520
25	ผู้รับใช้ในบ้าน	45,091	60,100	47,596	9,976	37,620	8,840	2,038	6,802	3,664	1,136	2,528
<b>รวมทั้งสิ้น</b>		<b>369,782</b>	<b>1,297,909</b>	<b>1,044,046</b>	<b>592,669</b>	<b>451,377</b>	<b>94,285</b>	<b>47,838</b>	<b>46,447</b>	<b>159,578</b>	<b>89,267</b>	<b>70,311</b>

ที่มา : จากรายงานอิเล็กทรอนิกส์เมด กองยุทธศาสตร์และแผนงาน

ตารางที่ 22 จำนวนคนต่างด้าวมาตรา 59 พิสูจน์สัญชาติเดิม (เมียนมา ลาว กัมพูชา) คงเหลือที่ราชอาณาจักร

จำแนกตามหมวดอุตสาหกรรม และประเภทกิจการ ข้อมูล ณ เดือน สิงหาคม 2561

หน่วยนับ : คน / ตำแหน่ง

ประเภทกิจการ	นายจ้าง	รวมทั้งสิ้น	เมียนมา			ลาว			กัมพูชา		
			รวม	ชาย	หญิง	รวม	ชาย	หญิง	รวม	ชาย	หญิง
<b>รวม</b>	369,782	1,297,909	1,044,046	592,669	451,377	94,285	47,838	46,447	159,578	89,267	70,311
<b>A เกษตรกรรม การล่าสัตว์และการป่าไม้</b>	46,496	155,796	129,200	75,032	54,168	14,701	7,973	6,728	11,895	6,732	5,163
กิจการเกษตรและปศุสัตว์	46,496	155,796	129,200	75,032	54,168	14,701	7,973	6,728	11,895	6,732	5,163
<b>B การประมง</b>	4,531	32,513	27,646	27,333	313	841	720	121	4,026	3,641	385
กิจการประมง	4,531	32,513	27,646	27,333	313	841	720	121	4,026	3,641	385
<b>C การทำเหมืองแร่และเหมืองหิน</b>	324	1,089	961	673	288	41	29	12	87	51	36
กิจการเหมืองแร่และเหมืองหิน	324	1,089	961	673	288	41	29	12	87	51	36
<b>D การผลิต</b>	82,965	399,668	339,236	186,651	152,585	22,417	11,971	10,446	38,015	20,885	17,130
กิจการต่อเนื่องประเภททะเล	5,160	35,323	32,362	15,334	17,028	451	225	226	2,510	1,006	1,504
กิจการต่อเนื่องการเกษตร	17,885	94,338	84,027	49,065	34,962	3,550	1,931	1,619	6,761	3,698	3,063
กิจการต่อเนื่องปศุสัตว์	4,413	18,844	15,396	8,975	6,421	1,145	673	472	2,303	1,547	756
กิจการแปรรูปสัตว์น้ำ	1,672	35,681	34,597	14,974	19,623	255	94	161	829	309	520
กิจการรีไซเคิล	5,943	24,118	17,584	10,259	7,325	1,563	767	796	4,971	2,722	2,249
กิจการผลิตหรือจำหน่ายผลิตภัณฑ์จากดิน	1,290	4,949	4,169	2,562	1,607	334	155	179	446	246	200
กิจการผลิตหรือจำหน่ายวัสดุก่อสร้าง	6,454	26,376	18,854	12,594	6,260	1,897	1,063	834	5,625	3,159	2,466
กิจการแปรรูปหิน	438	1,990	1,218	728	490	183	93	90	589	374	215
กิจการผลิตหรือจำหน่ายเสื้อผ้าสำเร็จรูป ฯ	19,702	73,745	60,514	29,398	31,116	7,298	4,137	3,161	5,933	3,123	2,810
กิจการผลิตหรือจำหน่ายผลิตภัณฑ์พลาสติก ฯ	13,253	52,088	44,203	26,109	18,094	3,448	1,544	1,904	4,437	2,569	1,868
กิจการผลิตหรือจำหน่ายผลิตภัณฑ์กระดาษ	2,546	13,455	10,811	6,636	4,175	1,182	715	467	1,462	935	527
กิจการผลิตหรือจำหน่ายผลิตภัณฑ์อิเล็กทรอนิกส์ ฯ	4,209	18,761	15,501	10,017	5,484	1,111	574	537	2,149	1,197	952
<b>F การก่อสร้าง</b>	42,256	228,723	169,781	102,310	67,471	9,134	5,084	4,050	49,808	28,356	21,452
กิจการก่อสร้าง	42,256	228,723	169,781	102,310	67,471	9,134	5,084	4,050	49,808	28,356	21,452
<b>G การขายส่ง การขายปลีก การซ่อมแซมยานยนต์ จักรยานยนต์</b>	100,023	211,533	167,740	93,729	74,011	20,858	9,643	11,215	22,935	12,335	10,600
กิจการผลิตหรือจำหน่ายผลิตภัณฑ์เกี่ยวกับโลหะ	9,611	41,185	34,352	23,644	10,708	2,728	1,689	1,039	4,105	2,350	1,755
กิจการผลิตหรือจำหน่ายยานพาหนะและเครื่องตีพิมพ์	66,880	102,514	81,038	40,806	40,232	11,477	4,611	6,866	9,999	4,919	5,080
กิจการค้าส่ง ค้าปลีก แผงลอยในตลาด ฯ	23,532	67,834	52,350	29,279	23,071	6,653	3,343	3,310	8,831	5,066	3,765
<b>I การขนส่ง สถานที่เก็บสินค้าและการคมนาคม</b>	2,176	8,190	6,026	3,915	2,111	567	333	234	1,597	1,150	447
กิจการขนถ่ายสินค้าทางบก น้ำ คลังสินค้า	2,176	8,190	6,026	3,915	2,111	567	333	234	1,597	1,150	447
<b>K บริการด้านอสังหาริมทรัพย์ การให้เช่าและบริการทางธุรกิจ</b>	7,052	25,615	18,121	11,836	6,285	3,113	1,505	1,608	4,381	2,386	1,995
กิจการซ่อมรถ ล้าง อัดฉีด	4,393	14,412	10,112	6,469	3,643	1,829	737	1,092	2,471	1,245	1,226
กิจการสถานีบริการน้ำมัน แก๊ส เชื้อเพลิง	2,659	11,203	8,009	5,367	2,642	1,284	768	516	1,910	1,141	769
<b>N การบริการด้านสุขภาพและงานสังคมสงเคราะห์</b>	1,041	3,781	2,794	1,263	1,531	440	229	211	547	288	259
กิจการสถานศึกษา มูลนิธิ สมาคม สถานพยาบาล	1,041	3,781	2,794	1,263	1,531	440	229	211	547	288	259
<b>O บริการชุมชน สังคมและบริการส่วนบุคคลอื่น ๆ</b>	37,827	170,901	134,945	79,951	54,994	13,333	8,313	5,020	22,623	12,307	10,316
กิจการให้บริการต่างๆ ยกเว้นกิจการรับเหมาราย	37,827	170,901	134,945	79,951	54,994	13,333	8,313	5,020	22,623	12,307	10,316
<b>P ลูกจ้างในครัวเรือนส่วนบุคคล</b>	45,091	60,100	47,596	9,976	37,620	8,840	2,038	6,802	3,664	1,136	2,528
ผู้รับใช้ในบ้าน	45,091	60,100	47,596	9,976	37,620	8,840	2,038	6,802	3,664	1,136	2,528

ที่มา : จากรายงานอิเล็กทรอนิกส์เมล กองยุทธศาสตร์และแผนงาน

ตารางที่ 23 จำนวนคนต่างด้าวมาตรา 59 นำเข้าตาม MOU (เมียนมา ลาว กัมพูชา) คงเหลือที่ราชอาณาจักร

จำแนกตามประเภทกิจการ 25 กิจการ ข้อมูล ณ เดือน สิงหาคม 2561

หน่วยนับ : คน / ตำแหน่ง

ลำดับที่	ประเภทกิจการ	นายจ้าง	รวมทั้งสิ้น	เมียนมา			ลาว			กัมพูชา		
				รวม	ชาย	หญิง	รวม	ชาย	หญิง	รวม	ชาย	หญิง
1	กิจการประมง	657	6,215	467	450	17	294	267	27	5,454	5,353	101
2	กิจการเกษตรและปศุสัตว์	8,510	37,841	9,633	5,873	3,760	16,392	9,366	7,026	11,816	6,916	4,900
3	กิจการก่อสร้าง	10,789	139,546	59,571	48,662	10,909	12,117	7,174	4,943	67,858	40,398	27,460
4	กิจการต่อเนื่องประเภททะเล	533	21,324	17,341	7,290	10,051	356	201	155	3,627	1,765	1,862
5	กิจการต่อเนื่องการเกษตร	5,396	120,687	65,508	36,318	29,190	9,650	5,081	4,569	45,529	25,616	19,913
6	กิจการต่อเนื่องปศุสัตว์	1,273	35,978	24,038	12,138	11,900	2,009	1,050	959	9,931	5,620	4,311
7	กิจการรีไซเคิล วัสดุของเก่า คัดแยกขยะ	1,544	14,592	6,237	4,480	1,757	2,625	1,462	1,163	5,730	3,340	2,390
8	กิจการเหมืองแร่และเหมืองหิน	85	415	245	181	64	74	59	15	96	70	26
9	กิจการผลิตหรือจำหน่ายผลิตภัณฑ์เกี่ยวกับโลหะ	3,286	28,668	12,834	10,082	2,752	4,778	3,045	1,733	11,056	7,255	3,801
10	กิจการผลิตหรือจำหน่ายอาหารและเครื่องดื่ม	16,171	63,044	17,715	9,295	8,420	29,127	11,733	17,394	16,202	8,319	7,883
11	กิจการผลิตหรือจำหน่ายผลิตภัณฑ์จากดิน	266	1,886	1,048	793	255	410	204	206	428	223	205
12	กิจการผลิตหรือจำหน่ายวัสดุก่อสร้าง	1,647	14,722	6,397	4,950	1,447	3,076	1,866	1,210	5,249	3,362	1,887
13	กิจการแปรรูปหิน	152	1,663	858	629	229	207	110	97	598	363	235
14	กิจการผลิตหรือจำหน่ายเสื้อผ้าสำเร็จรูป ฯ	7,602	52,849	32,578	15,476	17,102	8,648	3,895	4,753	11,623	5,771	5,852
15	กิจการผลิตหรือจำหน่ายผลิตภัณฑ์พลาสติก ฯ	3,674	42,097	23,125	13,873	9,252	4,736	2,591	2,145	14,236	7,976	6,260
16	กิจการผลิตหรือจำหน่ายผลิตภัณฑ์กระดาษ	1,059	7,908	4,028	2,744	1,284	1,264	633	631	2,616	1,533	1,083
17	กิจการผลิตหรือจำหน่ายผลิตภัณฑ์อิเล็กทรอนิกส์ ฯ	1,814	33,372	19,907	11,249	8,658	2,337	1,419	918	11,128	6,812	4,316
18	กิจการขนถ่ายสินค้าทางบก น้ำ คลังสินค้า	637	5,324	2,549	1,953	596	595	429	166	2,180	1,426	754
19	กิจการค้าส่ง ค้าปลีก แผงลอยในตลาด ฯ	7,703	22,873	5,289	3,246	2,043	9,417	4,532	4,885	8,167	4,433	3,734
20	กิจการอยู่ซ่อมรถ ล้าง ซัก อบ รีด	1,444	7,608	2,182	1,464	718	3,069	1,867	1,202	2,357	1,477	880
21	กิจการสถานีบริการน้ำมัน แก๊ส เชื้อเพลิง	1,072	5,851	1,880	1,257	623	2,269	1,325	944	1,702	1,047	655
22	กิจการสถานศึกษา มูลนิธิ สมาคม สถานพยาบาล	402	1,282	550	266	284	338	122	216	394	242	152
23	กิจการให้บริการต่างๆ ยกเว้นกิจการรับเหมาฯ	11,659	96,221	35,012	20,271	14,741	14,915	6,901	8,014	46,294	25,768	20,526
24	กิจการแปรรูปสัตว์น้ำ	274	24,764	23,520	8,069	15,451	259	132	127	985	576	409
25	ผู้รับใช้ในบ้าน	13,854	19,912	3,966	1,236	2,730	13,372	2,203	11,169	2,574	916	1,658
<b>รวมทั้งสิ้น</b>		<b>101,503</b>	<b>806,642</b>	<b>376,478</b>	<b>222,245</b>	<b>154,233</b>	<b>142,334</b>	<b>67,667</b>	<b>74,667</b>	<b>287,830</b>	<b>166,577</b>	<b>121,253</b>

ที่มา : จากรายงานอิเล็กทรอนิกส์เมด กองยุทธศาสตร์และแผนงาน

ตารางที่ 24 จำนวนคนต่างด้าวมาตรา 59 นำเข้าตาม MOU (เมียนมา ลาว กัมพูชา) คงเหลือที่ราชอาณาจักร

จำแนกตามหมวดอุตสาหกรรม และประเภทกิจการ ข้อมูล ณ เดือน สิงหาคม 2561

หน่วยนับ : คน / ตำแหน่ง

ประเภทกิจการ	นายจ้าง	รวมทั้งสิ้น	เมียนมา			ลาว			กัมพูชา		
			รวม	ชาย	หญิง	รวม	ชาย	หญิง	รวม	ชาย	หญิง
<b>รวม</b>	101,503	806,642	376,478	222,245	154,233	142,334	67,667	74,667	287,830	166,577	121,253
<b>A เกษตรกรรม การล่าสัตว์และการป่าไม้</b>	8,510	37,841	9,633	5,873	3,760	16,392	9,366	7,026	11,816	6,916	4,900
กิจการเกษตรและปศุสัตว์	8,510	37,841	9,633	5,873	3,760	16,392	9,366	7,026	11,816	6,916	4,900
<b>B การประมง</b>	657	6,215	467	450	17	294	267	27	5,454	5,353	101
กิจการประมง	657	6,215	467	450	17	294	267	27	5,454	5,353	101
<b>C การทำเหมืองแร่และเหมืองหิน</b>	85	415	245	181	64	74	59	15	96	70	26
กิจการเหมืองแร่และเหมืองหิน	85	415	245	181	64	74	59	15	96	70	26
<b>D การผลิต</b>	25,234	371,842	224,585	118,009	106,576	35,577	18,644	16,933	111,680	62,957	48,723
กิจการต่อเนื่องประมงทะเล	533	21,324	17,341	7,290	10,051	356	201	155	3,627	1,765	1,862
กิจการต่อเนื่องการเกษตร	5,396	120,687	65,508	36,318	29,190	9,650	5,081	4,569	45,529	25,616	19,913
กิจการต่อเนื่องปศุสัตว์	1,273	35,978	24,038	12,138	11,900	2,009	1,050	959	9,931	5,620	4,311
กิจการแปรรูปสัตว์น้ำ	274	24,764	23,520	8,069	15,451	259	132	127	985	576	409
กิจการรีไซเคิล	1,544	14,592	6,237	4,480	1,757	2,625	1,462	1,163	5,730	3,340	2,390
กิจการผลิตหรือจำหน่ายผลิตภัณฑ์จากดิน	266	1,886	1,048	793	255	410	204	206	428	223	205
กิจการผลิตหรือจำหน่ายวัสดุก่อสร้าง	1,647	14,722	6,397	4,950	1,447	3,076	1,866	1,210	5,249	3,362	1,887
กิจการแปรรูปหิน	152	1,663	858	629	229	207	110	97	598	363	235
กิจการผลิตหรือจำหน่ายเสื้อผ้าสำเร็จรูป ฯ	7,602	52,849	32,578	15,476	17,102	8,648	3,895	4,753	11,623	5,771	5,852
กิจการผลิตหรือจำหน่ายผลิตภัณฑ์พลาสติก ฯ	3,674	42,097	23,125	13,873	9,252	4,736	2,591	2,145	14,236	7,976	6,260
กิจการผลิตหรือจำหน่ายผลิตภัณฑ์กระดาษ	1,059	7,908	4,028	2,744	1,284	1,264	633	631	2,616	1,533	1,083
กิจการผลิตหรือจำหน่ายผลิตภัณฑ์อิเล็กทรอนิกส์ ฯ	1,814	33,372	19,907	11,249	8,658	2,337	1,419	918	11,128	6,812	4,316
<b>F การก่อสร้าง</b>	10,789	139,546	59,571	48,662	10,909	12,117	7,174	4,943	67,858	40,398	27,460
กิจการก่อสร้าง	10,789	139,546	59,571	48,662	10,909	12,117	7,174	4,943	67,858	40,398	27,460
<b>G การขายส่ง การขายปลีก การซ่อมแซมยานยนต์ จักรยานยนต์</b>	27,160	114,585	35,838	22,623	13,215	43,322	19,310	24,012	35,425	20,007	15,418
กิจการผลิตหรือจำหน่ายผลิตภัณฑ์เกี่ยวกับโลหะ	3,286	28,668	12,834	10,082	2,752	4,778	3,045	1,733	11,056	7,255	3,801
กิจการผลิตหรือจำหน่ายอาหารและเครื่องดื่ม	16,171	63,044	17,715	9,295	8,420	29,127	11,733	17,394	16,202	8,319	7,883
กิจการค้าส่ง ค้าปลีก แผงลอยในตลาด ฯ	7,703	22,873	5,289	3,246	2,043	9,417	4,532	4,885	8,167	4,433	3,734
<b>I การขนส่ง สถานที่เก็บสินค้าและการคมนาคม</b>	637	5,324	2,549	1,953	596	595	429	166	2,180	1,426	754
กิจการขนถ่ายสินค้าทางบก น้ำ คลังสินค้า	637	5,324	2,549	1,953	596	595	429	166	2,180	1,426	754
<b>K บริการด้านอสังหาริมทรัพย์ การให้เช่าและบริการทางธุรกิจ</b>	2,516	13,459	4,062	2,721	1,341	5,338	3,192	2,146	4,059	2,524	1,535
กิจการซ่อมรถ ล้าง อัดฉีด	1,444	7,608	2,182	1,464	718	3,069	1,867	1,202	2,357	1,477	880
กิจการสถานีบริการน้ำมัน แก๊ส เชื้อเพลิง	1,072	5,851	1,880	1,257	623	2,269	1,325	944	1,702	1,047	655
<b>N การบริการด้านสุขภาพและงานสังคมสงเคราะห์</b>	402	1,282	550	266	284	338	122	216	394	242	152
กิจการสถานศึกษา มูลนิธิ สมาคม สถานพยาบาล	402	1,282	550	266	284	338	122	216	394	242	152
<b>O บริการชุมชน สังคมและบริการส่วนบุคคลอื่นๆ</b>	11,659	96,221	35,012	20,271	14,741	14,915	6,901	8,014	46,294	25,768	20,526
กิจการให้บริการต่างๆ ยกเว้นกิจการรับเหมาฯ	11,659	96,221	35,012	20,271	14,741	14,915	6,901	8,014	46,294	25,768	20,526
<b>P ลูกจ้างในครัวเรือนส่วนบุคคล</b>	13,854	19,912	3,966	1,236	2,730	13,372	2,203	11,169	2,574	916	1,658
ผู้รับใช้ในบ้าน	13,854	19,912	3,966	1,236	2,730	13,372	2,203	11,169	2,574	916	1,658

ที่มา : จากรายงานอิเล็กทรอนิกส์เมด กองยุทธศาสตร์และแผนงาน

ตารางที่ 25 จำนวนคนต่างด้าวมาตรา 64 (คนต่างด้าวที่เข้ามาทำงานในลักษณะไป-กลับ หรือตามฤดูกาล) คงเหลือทั่วราชอาณาจักร

จำแนกตามประเภทกิจการ 24 กิจการ ข้อมูล ณ เดือน สิงหาคม 2561

หน่วยนับ : คน / ตำแหน่ง

ลำดับที่	ประเภทกิจการ	นายจ้าง	รวมทั้งสิ้น	เมียนมา			ลาว			กัมพูชา		
				รวม	ชาย	หญิง	รวม	ชาย	หญิง	รวม	ชาย	หญิง
1	กิจการประมง	137	572	-	-	-	-	-	-	572	571	1
2	กิจการต่อเนื่องประมงทะเล	27	99	89	58	31	-	-	-	10	3	7
3	กิจการเกษตรและปศุสัตว์	792	2,150	54	38	16	-	-	-	2,096	1,164	932
4	กิจการก่อสร้าง	251	970	134	116	18	-	-	-	836	520	316
5	กิจการต่อเนื่องการเกษตร	108	673	86	46	40	-	-	-	587	354	233
6	กิจการต่อเนื่องปศุสัตว์	1	2	-	-	-	-	-	-	2	-	2
7	กิจการวีซีเคิล รับซื้อของเก่า คัดแยกขยะ	21	54	15	11	4	-	-	-	39	21	18
8	กิจการเหมืองแร่และเหมืองหิน	1	8	-	-	-	-	-	-	8	4	4
9	กิจการผลิตหรือจำหน่ายผลิตภัณฑ์เกี่ยวกับโลหะ	13	44	9	9	-	-	-	-	35	22	13
10	กิจการผลิตหรือจำหน่ายอาหารและเครื่องดื่ม	157	334	37	9	28	-	-	-	297	104	193
11	กิจการผลิตหรือจำหน่ายผลิตภัณฑ์จากดิน	1	1	1	-	1	-	-	-	-	-	-
12	กิจการผลิตหรือจำหน่ายวัสดุก่อสร้าง	26	111	17	15	2	-	-	-	94	62	32
13	กิจการแปรรูปหิน	1	50	-	-	-	-	-	-	50	35	15
14	กิจการผลิตหรือจำหน่ายเสื้อผ้าสำเร็จรูป ฯ	16	187	10	3	7	-	-	-	177	4	173
15	กิจการผลิตหรือจำหน่ายผลิตภัณฑ์พลาสติก ฯ	6	72	14	10	4	-	-	-	58	32	26
16	กิจการผลิตหรือจำหน่ายผลิตภัณฑ์กระดาษ	-	-	-	-	-	-	-	-	-	-	-
17	กิจการผลิตหรือจำหน่ายผลิตภัณฑ์อิเล็กทรอนิกส์ ฯ	7	10	7	2	5	-	-	-	3	2	1
18	กิจการขนถ่ายสินค้าทางบก น้ำ คลังสินค้า	13	29	19	18	1	-	-	-	10	7	3
19	กิจการค้าส่ง ค้าปลีก แผงลอยในตลาด ฯ	242	658	64	48	16	-	-	-	594	279	315
20	กิจการซ่อมรถ ล้าง อัดฉีด	2	2	1	-	1	-	-	-	1	1	-
21	กิจการสถานีบริการน้ำมัน แก๊ส เชื้อเพลิง	6	10	1	1	-	-	-	-	9	6	3
22	กิจการสถานศึกษา มูลนิธิ สมาคม สถานพยาบาล	2	2	2	-	2	-	-	-	-	-	-
23	กิจการให้บริการต่างๆ ยกเว้นกิจการรับเหมาฯ	97	277	40	29	11	-	-	-	237	118	119
24	ผู้รับใช้ในบ้าน	115	125	11	-	11	-	-	-	114	9	105
<b>รวมทั้งสิ้น</b>		<b>2,042</b>	<b>6,440</b>	<b>611</b>	<b>413</b>	<b>198</b>	<b>-</b>	<b>-</b>	<b>-</b>	<b>5,829</b>	<b>3,318</b>	<b>2,511</b>

หมายเหตุ : 1. ประเทศที่มีชายแดนติดกับประเทศไทย ได้แก่ เมียนมา ลาว กัมพูชา และมาเลเซีย

- มติกรม.เมื่อวันที่ 18 กุมภาพันธ์ 2558 เห็นชอบแนวทางการดำเนินการจัดระบบการจ้างคนต่างด้าวสัญชาติเมียนมา ลาว กัมพูชาที่เข้ามาทำงานในลักษณะไป-กลับ หรือตามฤดูกาล (ขณะนี้ดำเนินการเฉพาะสัญชาติกัมพูชาและสัญชาติเมียนมา)
- จังหวัดเริ่มออกใบอนุญาตทำงานครั้งแรกเมื่อวันที่ 14 กันยายน 2558
- นายจ้าง 1 ราย สามารถประกอบกิจการได้มากกว่า 1 ประเภทกิจการ

ตารางที่ 26 จำนวนคนต่างด้าวมาตรา 64 (คนต่างด้าวที่เข้ามาทำงานในลักษณะไป-กลับ หรือตามฤดูกาล) คงเหลือที่ราชอาณาจักร  
 จำนวนตามหมวดอุตสาหกรรม และประเภทกิจการ ข้อมูล ณ เดือน สิงหาคม 2561

หน่วยนับ : คน / ตำแหน่ง

ประเภทกิจการ	นายจ้าง	รวมทั้งสิ้น	เมียนมา			ลาว			กัมพูชา		
			รวม	ชาย	หญิง	รวม	ชาย	หญิง	รวม	ชาย	หญิง
<b>รวม</b>	2,042	6,440	611	413	198	-	-	-	5,829	3,318	2,511
<b>A เกษตรกรรม การล่าสัตว์และการป่าไม้</b>	792	2,150	54	38	16	-	-	-	2,096	1,164	932
กิจการเกษตรและปศุสัตว์	792	2,150	54	38	16	-	-	-	2,096	1,164	932
<b>B การประมง</b>	137	572	-	-	-	-	-	-	572	571	1
กิจการประมง	137	572	-	-	-	-	-	-	572	571	1
<b>C การทำเหมืองแร่และเหมืองหิน</b>	1	8	-	-	-	-	-	-	8	4	4
กิจการเหมืองแร่และเหมืองหิน	1	8	-	-	-	-	-	-	8	4	4
<b>D การผลิต</b>	214	1,259	239	145	94	-	-	-	1,020	513	507
กิจการต่อเนื่องประมงทะเล	27	99	89	58	31	-	-	-	10	3	7
กิจการต่อเนื่องการเกษตร	108	673	86	46	40	-	-	-	587	354	233
กิจการต่อเนื่องปศุสัตว์	1	2	-	-	-	-	-	-	2	-	2
กิจการรีไซเคิล วัสดุของเก่า คัดแยกขยะ	21	54	15	11	4	-	-	-	39	21	18
กิจการผลิตหรือจำหน่ายผลิตภัณฑ์จากดิน	1	1	1	-	1	-	-	-	-	-	-
กิจการผลิตหรือจำหน่ายวัสดุก่อสร้าง	26	111	17	15	2	-	-	-	94	62	32
กิจการแปรรูปหิน	1	50	-	-	-	-	-	-	50	35	15
กิจการผลิตหรือจำหน่ายเสื้อผ้าสำเร็จรูป ฯ	16	187	10	3	7	-	-	-	177	4	173
กิจการผลิตหรือจำหน่ายผลิตภัณฑ์พลาสติก ฯ	6	72	14	10	4	-	-	-	58	32	26
กิจการผลิตหรือจำหน่ายผลิตภัณฑ์กระดาษ	-	-	-	-	-	-	-	-	-	-	-
กิจการผลิตหรือจำหน่ายผลิตภัณฑ์อิเล็กทรอนิกส์ ฯ	7	10	7	2	5	-	-	-	3	2	1
<b>F การก่อสร้าง</b>	251	970	134	116	18	-	-	-	836	520	316
กิจการก่อสร้าง	251	970	134	116	18	-	-	-	836	520	316
<b>G การขายส่ง การขายปลีก การซ่อมแซมยานยนต์ จักรยานยนต์</b>	412	1,036	110	66	44	-	-	-	926	405	521
กิจการผลิตหรือจำหน่ายผลิตภัณฑ์เกี่ยวกับโลหะ	13	44	9	9	-	-	-	-	35	22	13
กิจการผลิตหรือจำหน่ายอาหารและเครื่องดื่ม	157	334	37	9	28	-	-	-	297	104	193
กิจการค้าส่ง ค้าปลีก แผงลอยในตลาด ฯ	242	658	64	48	16	-	-	-	594	279	315
<b>I การขนส่ง สถานที่เก็บสินค้าและการคมนาคม</b>	13	29	19	18	1	-	-	-	10	7	3
กิจการขนถ่ายสินค้าทางบก น้ำ คลังสินค้า	13	29	19	18	1	-	-	-	10	7	3
<b>K บริการด้านอสังหาริมทรัพย์ การให้เช่าและบริการทางธุรกิจ</b>	8	12	2	1	1	-	-	-	10	7	3
กิจการเช่าอสังหาริมทรัพย์	2	2	1	-	1	-	-	-	1	1	-
กิจการสถานีบริการน้ำมัน แก๊ส เชื้อเพลิง	6	10	1	1	-	-	-	-	9	6	3
<b>N การบริการด้านสุขภาพและงานสังคมสงเคราะห์</b>	2	2	2	-	2	-	-	-	-	-	-
กิจการสถานศึกษา มูลนิธิ สมาคม สถานพยาบาล	2	2	2	-	2	-	-	-	-	-	-
<b>O บริการชุมชน สังคมและบริการส่วนบุคคลอื่นๆ</b>	97	277	40	29	11	-	-	-	237	118	119
กิจการให้บริการต่างๆ ยกเว้นกิจการรับเหมาฯ	97	277	40	29	11	-	-	-	237	118	119
<b>P ลูกจ้างในครัวเรือนส่วนบุคคล</b>	115	125	11	-	11	-	-	-	114	9	105
ผู้รับใช้ในบ้าน	115	125	11	-	11	-	-	-	114	9	105

ที่มา : ประมวลผลโดยศูนย์เทคโนโลยีสารสนเทศและการสื่อสาร

ตารางที่ 27 จำนวนคนต่างด้าวที่ได้รับอนุญาตทำงานคงเหลือที่ราชอาณาจักร

จำแนกตามลักษณะการเข้าเมือง ประเภทคนต่างด้าวและสัญชาติ

ข้อมูล ณ เดือน สิงหาคม 2561

หน่วยนับ : ตำแหน่ง

คนต่างด้าวที่ได้รับอนุญาตทำงานคงเหลือที่ราชอาณาจักร									
ลำดับ	สัญชาติ	มาตรา 59				มาตรา 62 ส่งเสริมการลงทุน	สัญชาติ	มาตรา 63 ชนกลุ่มน้อย	มาตรา 64 ได้รับ อนุญาตทำงานใน ลักษณะไป-กลับ หรือตามฤดูกาล
		ตลอดชีพ	ทั่วไป	พิสูจน์สัญชาติเดิม	นำเข้ามาตาม MOU				
	รวม	241	119,758	1,297,909	806,642	49,506	รวม	64,130	6,440
1	เนเธอร์แลนด์	-	1,070	-	-	302	กัมพูชา	263	5,829
2	ออสเตรเลีย	-	236	-	-	101	เมียนมา	4,131	611
3	ออสเตรเลีย	-	2,552	-	-	669	จีน	998	-
4	บังกาลเทศ	-	583	-	-	73	ลาว	149	-
5	เบลเยียม	-	615	-	-	203	เนปาล	1	-
6	เมียนมา	-	1,882	1,044,046	376,478	179	เวียดนาม	2	-
7	ลาว	-	182	94,285	142,334	25	กระเหรี่ยง	2,286	-
8	กัมพูชา	-	377	159,578	287,830	18	มูเซอ	82	-
9	แคนาดา	-	1,446	-	-	291	เย้า	1	-
10	จีน	-	16363	-	-	8,318	อีเก้อ	94	-
11	เยอรมัน	-	2,464	-	-	1,001	ลีซอ	225	-
12	เดนมาร์ก	-	398	-	-	243	ไทยใหญ่	22,859	-
13	แอฟริกาใต้	-	919	-	-	92	มอญ	1,333	-
14	ฟินแลนด์	-	273	-	-	223	จีนฮ่อ	97	-
15	ฝรั่งเศส	-	3,872	-	-	1,246	อดีตทหารจีนคนชาติ	8	-
16	อังกฤษ	-	8,696	-	-	1,158	จีนฮ่ออพยพพลเรือน	11	-
17	ฮ่องกง	-	62	-	-	15	จีนฮ่ออิสระ	70	-
18	อินโดนีเซีย	-	917	-	-	380	ผู้พลัดถิ่นสัญชาติเมียนมา	480	-
19	ไอร์แลนด์	-	460	-	-	110	ผู้หลบหนีเข้าเมืองจากเมียนมา-ถาวร	155	-
20	อิสราเอล	-	638	-	-	86	ผู้หลบหนีเข้าเมืองจากเมียนมา-นาย	137	-
21	อินเดีย	-	10,373	-	-	3,581	ลาวอพยพ	27	-
22	ไอซ์แลนด์	-	44	-	-	1	เนปาลอพยพ	4	-
23	อิตาลี	-	1,743	-	-	365	ไทลื้อ	1,399	-
24	ญี่ปุ่น	-	14,565	-	-	20,611	ล่าหู่	388	-
25	เกาหลีเหนือ	-	46	-	-	-	ลัว	1,437	-
26	เกาหลีใต้	-	4,405	-	-	1,476	ไมระนู	662	-
27	ศรีลังกา	-	254	-	-	78	อื่นๆ	26,831	-
28	มาเลเซีย	-	2,230	-	-	975	หมายเหตุ : เมียนมาและลาว มาตรา 63 ชนกลุ่มน้อย		
29	นอร์เวย์	-	228	-	-	78	เป็นกลุ่มที่มีก่อนกลุ่มมติ ครม.3 สัญชาติ		
30	เนปาล	-	513	-	-	76	(เมียนมา ลาว กัมพูชา)		
31	นิวซีแลนด์	-	533	-	-	103			
32	ฟิลิปปินส์	-	14,773	-	-	1,386			
33	ปากีสถาน	-	1,117	-	-	130			
34	รัสเซีย	-	2,559	-	-	321			
35	สวีเดน	-	869	-	-	301			
36	สิงคโปร์	-	1,491	-	-	562			
37	สวิตเซอร์แลนด์	-	839	-	-	197			
38	จีนไต้หวัน	-	3,449	-	-	2,208			
39	อเมริกัน	-	6,585	-	-	1,017			
40	เวียดนาม	-	732	-	-	293			
41	อื่นๆ	241	8,405	-	-	1,014			





ตารางที่ 2 จำนวนคนต่างด้าวมาตรา 59 (ทั่วไป) ที่ได้รับอนุญาตทำงานใหม่ทั่วราชอาณาจักร

จำแนกตามประเภทอาชีพและสัญชาติ

ประจำเดือน สิงหาคม 2561

หน่วยนับ : ตำแหน่ง

ประเภทอาชีพ	รวม (ตำแหน่ง)	สัญชาติ									
		ญี่ปุ่น	จีน	ฟิลิปปินส์	อินเดีย	อเมริกัน	อังกฤษ	เกาหลีใต้	ฝรั่งเศส	รัสเซีย	เยอรมัน
รวมทั้งสิ้น	7,293	1,736	1,575	747	405	402	337	171	141	124	114
ผู้ประกอบการวิชาชีพด้านการสอน	1,850	11	693	458	27	204	141	14	8	10	4
ผู้จัดการฝ่ายอื่นๆ	1,337	145	223	81	135	61	70	63	61	26	42
ช่างเทคนิคด้านต่างๆ	1,018	711	105	27	49	6	10	9	2	2	16
ผู้ควบคุมเครื่องจักร	491	250	170	8	9	4	1	4	2	-	2
ผู้ประกอบการวิชาชีพด้านธุรกิจ	443	169	73	43	29	4	9	10	2	5	4
กรรมการผู้จัดการ ผู้บริหารระดับสูง	332	31	63	4	41	17	15	17	17	18	7
นักเขียนและศิลปิน	278	74	51	15	10	20	27	22	4	13	1
สถาปนิก วิศวกร	255	185	27	1	4	3	-	2	1	-	-
ผู้จัดการฝ่ายผลิตและฝ่ายปฏิบัติการ	176	45	34	3	12	6	11	2	5	1	2
เจ้าหน้าที่ประจำสำนักงาน	141	6	23	30	13	2	10	3	8	9	3
อาชีพอื่นๆ	972	109	113	77	76	75	43	25	31	40	33

หมายเหตุ : อาชีพอื่นๆ หมายถึง ประเภทอาชีพอื่น ๆ ที่มีจำนวนคนต่างด้าวทำงานในแต่ละตำแหน่งน้อยกว่าตำแหน่งงานใน 10 อันดับแรก

ตารางที่ 2 (ต่อ) จำนวนคนต่างด้าวมาตรา 59 (ทั่วไป) ที่ได้รับอนุญาตทำงานใหม่ทั่วราชอาณาจักร

จำแนกตามประเภทอาชีพและสัญชาติ

ประจำเดือน สิงหาคม 2561

หน่วยนับ : ตำแหน่ง

ประเภทอาชีพ	สัญชาติ										
	มาเลเซีย	ออสเตรเลีย	จีนไต้หวัน	อินโดนีเซีย	แอฟริกาใต้	สิงคโปร์	อิตาลี	เมียนมา	เวียดนาม	แคนาดา	สัญชาติอื่นๆ
รวมทั้งสิ้น	104	96	95	83	81	72	71	66	62	57	754
ผู้ประกอบการวิชาชีพด้านการสอน	4	23	9	19	70	-	6	1	4	25	119
ผู้จัดการฝ่ายอื่นๆ	38	32	41	20	3	31	22	14	11	15	203
ช่างเทคนิคด้านต่างๆ	11	2	2	3	-	6	2	6	5	3	41
ผู้ควบคุมเครื่องจักร	8	3	1	5	-	3	1	5	1	-	14
ผู้ประกอบการวิชาชีพด้านธุรกิจ	6	3	6	10	-	6	3	11	7	1	42
กรรมการผู้จัดการ ผู้บริหารระดับสูง	7	13	14	2	-	8	7	-	2	3	46
นักเขียนและศิลปิน	2	3	1	1	-	1	1	2	-	-	30
สถาปนิก วิศวกร	4	2	2	2	-	5	1	2	7	1	6
ผู้จัดการฝ่ายผลิตและฝ่ายปฏิบัติการ	2	2	4	3	-	2	3	1	17	1	20
เจ้าหน้าที่ประจำสำนักงาน	2	1	-	2	5	2	6	2	1	-	13
อาชีพอื่นๆ	20	12	15	16	3	8	19	22	7	8	220

หมายเหตุ : อาชีพอื่นๆ หมายถึง ประเภทอาชีพอื่น ๆ ที่มีจำนวนคนต่างด้าวทำงานในแต่ละตำแหน่งน้อยกว่าตำแหน่งงานใน 10 อันดับแรก

ตารางที่ 3 จำนวนคนต่างด้าวมาตรา 59 (ทั่วไป) ที่ได้รับอนุญาตทำงานใหม่ทั่วราชอาณาจักร

จำแนกตามหมวดอุตสาหกรรมและสัญชาติ

ประจำเดือน สิงหาคม 2561

หน่วยนับ : ตำแหน่ง

หมวดอุตสาหกรรม	รวม (ตำแหน่ง)	สัญชาติ									
		ญี่ปุ่น	จีน	ฟิลิปปินส์	อินเดีย	อเมริกัน	อังกฤษ	เกาหลีใต้	ฝรั่งเศส	รัสเซีย	เยอรมัน
รวมทั้งสิ้น	7,293	1,736	1,575	747	405	402	337	171	141	124	114
A เกษตรกรรม การล่าสัตว์และการป่าไม้	30	12	2	1	2	-	1	2	-	-	-
B การประมง	1	1	-	-	-	-	-	-	-	-	-
C การทำเหมืองแร่และเหมืองหิน	32	1	10	-	6	1	1	-	-	-	-
D การผลิต	2,270	1,418	255	49	134	14	22	39	19	4	32
E การไฟฟ้า ก๊าซและการประปา	23	-	3	3	6	-	-	-	-	-	1
F การก่อสร้าง	302	22	186	10	8	-	4	15	5	3	1
G การขายส่ง การขายปลีก การซ่อมแซมยานยนต์ จักรยานยนต์ ฯ	578	105	120	18	79	15	8	19	18	4	15
H โรงแรมและภัตตาคาร	478	12	52	66	40	11	23	12	31	24	11
I การขนส่ง สถานที่เก็บสินค้าและการคมนาคม	263	21	56	8	19	4	11	16	4	28	14
J ตัวกลางทางการเงิน	61	12	10	5	5	2	4	-	3	-	-
K บริการด้านอสังหาริมทรัพย์ การให้เช่าและบริการทางธุรกิจ	704	72	94	71	59	41	46	25	29	28	26
L บริหารราชการและป้องกันประเทศ รวมทั้งการประกันสังคมภาคบังคับ	28	2	11	1	-	1	-	-	-	-	1
M การศึกษา	1,942	13	722	475	32	214	150	14	8	10	4
N การบริการด้านสุขภาพและงานสังคมสงเคราะห์	102	3	4	25	4	24	4	-	3	1	1
O บริการชุมชน สังคมและบริการส่วนบุคคลอื่นๆ	443	33	50	15	10	71	63	29	19	22	7
P ลูกจ้างในครัวเรือนส่วนบุคคล	8	-	-	-	-	-	-	-	-	-	-
Q องค์การระหว่างประเทศและองค์กรต่างประเทศอื่นๆ และสมาชิก	25	8	-	-	1	3	-	-	2	-	-
Z กิจกรรมอื่นๆ	3	1	-	-	-	1	-	-	-	-	1



ตารางที่ 4 จำนวนคนต่างด้าวมาตรา 59 (ทั่วไป) ที่ได้รับอนุญาตทำงานใหม่ทั่วราชอาณาจักร

จำแนกตามประเภทกิจการและสัญชาติ

ประจำเดือน สิงหาคม 2561

หน่วยนับ : ตำแหน่ง

ประเภทกิจการ	รวม (ตำแหน่ง)	สัญชาติ									
		ญี่ปุ่น	จีน	ฟิลิปปินส์	อินเดีย	อเมริกัน	อังกฤษ	เกาหลีใต้	ฝรั่งเศส	รัสเซีย	เยอรมัน
<b>รวมทั้งสิ้น</b>	7,293	1,736	1,575	747	405	402	337	171	141	124	114
การศึกษา มหาวิทยาลัย และวิทยาลัย	1,942	13	722	475	32	214	150	14	8	10	4
การผลิตอุปกรณ์และเครื่องมือวิทยุ โทรศัพท์	612	479	23	12	19	1	3	3	4	-	10
โรงแรมและภัตตาคาร	478	12	52	66	40	11	23	12	31	24	11
บริการด้านธุรกิจอื่น ๆ	438	40	45	40	31	27	31	22	18	19	20
การขายส่ง และการค้าเพื่อค้าขายหน้า	343	70	68	12	39	12	3	11	11	2	4
บริการด้านภาพยนตร์ ดนตรี และความบันเทิง	332	21	42	7	9	57	59	18	11	16	4
การก่อสร้าง	302	22	186	10	8	-	4	15	5	3	1
การผลิตยานยนต์ รถพ่วงและรถกึ่งพ่วง	244	200	2	-	29	1	1	3	2	-	1
การผลิตเครื่องเรือนและผลิตภัณฑ์อื่น ๆ	219	118	15	21	33	3	1	4	1	-	3
การผลิตเครื่องจักรและอุปกรณ์	196	127	13	-	12	2	-	2	-	-	1
กิจการอื่น ๆ	2,187	634	407	104	153	74	62	67	50	50	55

หมายเหตุ : กิจการอื่นๆ หมายถึง ประเภทกิจการอื่น ๆ ที่มีจำนวนคนต่างด้าวทำงานในแต่ละตำแหน่งน้อยกว่าตำแหน่งงานใน 10 อันดับแรก

ตารางที่ 4 (ต่อ) จำนวนคนต่างด้าวมาตรา 59 (ทั่วไป) ที่ได้รับอนุญาตทำงานใหม่ทั่วราชอาณาจักร

จำแนกตามประเภทกิจการและสัญชาติ

ประจำเดือน สิงหาคม 2561

หน่วยนับ : ตำแหน่ง

ประเภทกิจการ	สัญชาติ										
	มาเลเซีย	ออสเตรเลีย	จีนไต้หวัน	อินโดนีเซีย	แอฟริกาใต้	สิงคโปร์	อิตาลี	เมียนมา	เวียดนาม	แคนาดา	สัญชาติอื่นๆ
รวมทั้งสิ้น	104	96	95	83	81	72	71	66	62	57	754
การศึกษา มหาวิทยาลัย และวิทยาลัย	5	28	10	23	70	-	6	1	5	26	126
การผลิตอุปกรณ์และเครื่องมือวิทยุ โทรทัศน์	13	1	3	2	-	4	-	-	-	1	34
โรงแรมและภัตตาคาร	15	10	8	13	2	7	23	1	-	3	114
บริการด้านธุรกิจอื่นๆ	7	15	5	11	6	7	10	3	5	6	70
การขายส่ง และการค้าเพื่อค่านายหน้า	14	8	9	3	-	15	3	11	2	2	44
บริการด้านภาพยนตร์ ดนตรี และความบันเทิง	2	4	-	4	-	9	4	-	-	5	60
การก่อสร้าง	4	2	7	1	-	4	1	5	1	-	23
การผลิตยานยนต์ รถพ่วงและรถกึ่งรถพ่วง	-	-	-	1	-	-	-	-	-	2	2
การผลิตเครื่องเรือนและผลิตภัณฑ์อื่นๆ	1	1	3	1	-	-	-	-	1	-	13
การผลิตเครื่องจักรและอุปกรณ์	1	-	-	2	-	-	1	2	14	-	19
กิจการอื่นๆ	42	27	50	22	3	26	23	43	34	12	249

หมายเหตุ : กิจการอื่นๆ หมายถึง ประเภทกิจการอื่นๆที่มีจำนวนคนต่างด้าวทำงานในแต่ละตำแหน่งน้อยกว่าตำแหน่งงานใน 10 อันดับแรก





ตารางที่ 6 จำนวนคนต่างด้าวมาตรา 62 (ประเภทส่งเสริมการลงทุน) ที่ได้รับอนุญาตทำงานใหม่ทั่วราชอาณาจักร

จำแนกตามประเภทอาชีพและสัญชาติ

ประจำเดือน สิงหาคม 2561

หน่วยนับ : ตำแหน่ง

ประเภทอาชีพ	รวม (ตำแหน่ง)	สัญชาติ									
		ญี่ปุ่น	จีน	อินเดีย	ฝรั่งเศส	อเมริกัน	เกาหลีใต้	มาเลเซีย	เยอรมัน	ฟิลิปปินส์	อังกฤษ
รวมทั้งสิ้น	1,571	525	341	141	50	48	43	39	38	38	34
ผู้จัดการฝ่ายอื่นๆ	390	130	67	33	14	15	20	8	13	9	12
ช่างเทคนิคด้านต่างๆ	271	116	71	19	3	4	4	11	5	6	2
สถาปนิก วิศวกร	197	82	68	14	2	2	1	4	4	2	2
นักวิชาชีพด้านคอมพิวเตอร์	121	10	13	33	12	5	2	2	4	6	5
ผู้ควบคุมเครื่องจักร	105	33	54	4	2	1	-	-	2	1	-
กรรมการผู้จัดการ ผู้บริหารระดับสูง	85	31	14	5	4	6	5	1	-	2	2
ผู้ปฏิบัติงานด้านการเงินและการขาย	85	21	12	3	3	4	1	1	2	4	1
ผู้ประกอบการวิชาชีพด้านธุรกิจ	79	23	12	7	6	4	4	1	-	-	2
ผู้จัดการฝ่ายผลิตและฝ่ายปฏิบัติการ	74	34	7	8	1	2	4	3	1	1	1
เจ้าหน้าที่ประจำสำนักงาน	43	10	9	4	-	-	-	5	3	1	2
อาชีพอื่นๆ	121	35	14	11	3	5	2	3	4	6	5

หมายเหตุ : อาชีพอื่นๆ หมายถึง ประเภทอาชีพอื่นๆที่มีจำนวนคนต่างด้าวทำงานในแต่ละตำแหน่งน้อยกว่าตำแหน่งงานใน 10 อันดับแรก

ตารางที่ 6 (ต่อ) จำนวนคนต่างด้าวมาตรา 62 (ประเภทส่งเสริมการลงทุน) ที่ได้รับอนุญาตทำงานใหม่ที่ราชอาณาจักร

จำแนกตามประเภทอาชีพและสัญชาติ

ประจำเดือน สิงหาคม 2561

หน่วยนับ : ตำแหน่ง

ประเภทอาชีพ	สัญชาติ										
	จีนไต้หวัน	อินโดนีเซีย	ไอร์แลนด์	อิตาลี	ฟินแลนด์	สวีเดน	สิงคโปร์	เวียดนาม	เดนมาร์ก	ออสเตรเลีย	สัญชาติอื่นๆ
รวมทั้งสิ้น	33	21	21	16	15	15	15	13	11	10	104
ผู้จัดการฝ่ายอื่นๆ	17	6	2	-	6	3	3	2	2	4	24
ช่างเทคนิคด้านต่างๆ	-	4	7	2	-	-	-	3	-	1	13
สถาปนิก วิศวกร	1	-	-	4	1	-	-	3	1	-	6
นักวิชาชีพด้านคอมพิวเตอร์	-	3	1	-	4	1	-	-	-	-	20
ผู้ควบคุมเครื่องจักร	2	-	-	3	-	-	-	-	1	-	2
กรรมการผู้จัดการ ผู้บริหารระดับสูง	1	3	-	2	1	1	-	-	2	2	3
ผู้ปฏิบัติงานด้านการเงินและการขาย	-	1	4	3	-	8	6	5	1	-	5
ผู้ประกอบการวิชาชีพด้านธุรกิจ	3	2	1	-	1	-	1	-	1	-	11
ผู้จัดการฝ่ายผลิตและฝ่ายปฏิบัติการ	4	1	-	-	1	-	-	-	-	-	6
เจ้าหน้าที่ประจำสำนักงาน	2	-	3	-	1	-	-	-	-	-	3
อาชีพอื่นๆ	3	1	3	2	-	2	5	-	3	3	11

หมายเหตุ : อาชีพอื่นๆ หมายถึง ประเภทอาชีพอื่น ๆ ที่มีจำนวนคนต่างด้าวทำงานในแต่ละตำแหน่งน้อยกว่าตำแหน่งงานใน 10 อันดับแรก

ตารางที่ 7 จำนวนคนต่างด้าวมาตรา 62 (ประเภทส่งเสริมการลงทุน) ที่ได้รับอนุญาตทำงานใหม่ทั่วราชอาณาจักร

จำแนกตามหมวดอุตสาหกรรมและสัญชาติ

ประจำเดือน สิงหาคม 2561

หน่วยนับ : ตำแหน่ง

หมวดอุตสาหกรรม	รวม (ตำแหน่ง)	สัญชาติ									
		ญี่ปุ่น	จีน	อินเดีย	ฝรั่งเศส	อเมริกัน	เกาหลีใต้	มาเลเซีย	เยอรมัน	ฟิลิปปินส์	อังกฤษ
รวมทั้งสิ้น	1,571	525	341	141	50	48	43	39	38	38	34
A เกษตรกรรม การล่าสัตว์และการป่าไม้	1	-	-	-	-	-	1	-	-	-	-
B การประมง	1	-	-	-	-	-	-	-	-	-	-
C การทำเหมืองแร่และเหมืองหิน	43	2	27	4	-	2	-	2	1	-	3
D การผลิต	845	377	216	67	11	11	23	18	13	17	9
E การไฟฟ้า ก๊าซและการประปา	38	3	28	2	-	1	1	-	1	-	-
F การก่อสร้าง	4	2	-	-	-	-	-	1	1	-	-
G การขายส่ง การขายปลีก การซ่อมแซมยานยนต์ จักรยานยนต์ ฯ	141	53	27	9	3	4	4	8	5	4	1
H โรงแรมและภัตตาคาร	26	1	4	2	3	1	2	-	1	-	-
I การขนส่ง สถานที่เก็บสินค้าและการคมนาคม	71	4	12	11	1	4	2	7	1	-	1
J ตัวกลางทางการเงิน	24	6	2	2	-	-	-	-	1	1	-
K บริการด้านอสังหาริมทรัพย์ การให้เช่าและบริการทางธุรกิจ	278	48	18	39	28	19	7	2	13	12	10
L บริหารราชการและป้องกันประเทศ รวมทั้งการประกันสังคมภาคบังคับ	7	5	-	-	-	-	-	-	-	-	-
M การศึกษา	6	1	1	-	-	-	-	-	-	3	1
N การบริการด้านสุขภาพและงานสังคมสงเคราะห์	15	-	3	-	-	3	-	-	-	-	5
O บริการชุมชน สังคมและบริการส่วนบุคคลอื่นๆ	68	21	3	4	4	3	3	1	1	1	4
P ลูกจ้างในครัวเรือนส่วนบุคคล											
Q องค์การระหว่างประเทศและองค์กรต่างประเทศอื่นๆ และสมาชิก	2	2	-	-	-	-	-	-	-	-	-
Z กิจการอื่นๆ	1	-	-	1	-	-	-	-	-	-	-



ตารางที่ 8 จำนวนคนต่างด้าวมาตรา 62 (ประเภทส่งเสริมการลงทุน) ที่ได้รับอนุญาตทำงานใหม่ทั่วราชอาณาจักร

จำแนกตามประเภทกิจการและสัญชาติ

ประจำเดือน สิงหาคม 2561

หน่วยนับ : ตำแหน่ง

ประเภทกิจการ	รวม (ตำแหน่ง)	สัญชาติ									
		ญี่ปุ่น	จีน	อินเดีย	ฝรั่งเศส	อเมริกัน	เกาหลีใต้	มาเลเซีย	เยอรมัน	ฟิลิปปินส์	อังกฤษ
<b>รวมทั้งสิ้น</b>	1,571	525	341	141	50	48	43	39	38	38	34
การผลิตยานยนต์ รถพ่วงและรถกึ่งรถพ่วง	152	89	37	9	1	-	3	3	1	2	2
กิจกรรมด้านคอมพิวเตอร์	140	17	6	26	18	11	1	-	6	7	4
การผลิตอุปกรณ์และเครื่องมือทางวิทยุ โทรทัศน์	137	63	41	4	3	2	6	12	2	1	-
บริการด้านธุรกิจอื่น ๆ	112	22	8	12	6	6	6	2	5	5	6
การขายส่ง และการค้าเพื่อค่านายหน้า	91	27	18	7	3	3	4	7	-	3	-
การผลิตผลิตภัณฑ์ยางและผลิตภัณฑ์พลาสติก	89	16	44	7	3	1	2	1	-	1	2
การผลิตเครื่องจักรที่ใช้พลังงานไฟฟ้า	67	36	16	1	-	-	4	1	-	3	-
องค์กรธุรกิจ	62	21	3	4	4	3	1	1	1	1	4
การผลิตเครื่องจักรและอุปกรณ์	56	35	-	8	-	-	1	-	6	-	-
การผลิตเครื่องเรือนและผลิตภัณฑ์อื่นๆ	50	18	7	10	1	1	1	-	2	-	-
กิจการอื่นๆ	615	181	161	53	11	21	14	12	15	15	16

หมายเหตุ : กิจการอื่นๆ หมายถึง ประเภทกิจการอื่นที่มีจำนวนคนต่างด้าวทำงานในแต่ละตำแหน่งน้อยกว่าตำแหน่งงานใน 10 อันดับแรก

ตารางที่ 8 (ต่อ) จำนวนคนต่างด้าวมาตรา 62 (ประเภทส่งเสริมการลงทุน) ที่ได้รับอนุญาตทำงานใหม่ทั่วราชอาณาจักร

จำแนกตามประเภทกิจการและสัญชาติ

ประจำเดือน สิงหาคม 2561

หน่วยนับ : ตำแหน่ง

ประเภทกิจการ	สัญชาติ										
	จีนไต้หวัน	อินโดนีเซีย	ไอร์แลนด์	อิตาลี	ฟินแลนด์	สวีเดน	สิงคโปร์	เวียดนาม	เดนมาร์ก	ออสเตรเลีย	สัญชาติอื่นๆ
<b>รวมทั้งสิ้น</b>	33	21	21	16	15	15	15	13	11	10	104
การผลิตยานยนต์ รถพ่วงและรถกึ่งรถพ่วง	-	-	-	2	-	-	-	1	-	-	2
กิจกรรมด้านคอมพิวเตอร์	1	1	10	-	2	-	2	2	2	1	23
การผลิตอุปกรณ์และเครื่องมือทางวิทยุ โทรทัศน์	1	-	1	-	-	-	-	-	-	-	1
บริการด้านธุรกิจอื่น ๆ	-	2	2	2	1	8	4	-	5	2	8
การขายส่ง และการค้าเพื่อค่านายหน้า	6	-	-	1	4	1	2	1	-	-	4
การผลิตผลิตภัณฑ์ยางและผลิตภัณฑ์พลาสติก	5	-	-	-	-	-	-	-	-	2	5
การผลิตเครื่องจักรที่ใช้พลังงานไฟฟ้า	4	-	-	-	-	-	1	-	-	-	1
องค์กรธุรกิจ	1	1	2	1	1	2	1	-	-	-	10
การผลิตเครื่องจักรและอุปกรณ์	1	-	-	-	-	-	-	-	-	-	5
การผลิตเครื่องเรือนและผลิตภัณฑ์อื่นๆ	1	-	-	2	-	-	1	-	1	-	5
กิจการอื่นๆ	13	17	6	8	7	4	4	9	3	5	40

หมายเหตุ : กิจการอื่นๆ หมายถึง ประเภทกิจการอื่น ๆ ที่มีจำนวนคนต่างด้าวทำงานในแต่ละตำแหน่งน้อยกว่าตำแหน่งงานใน 10 อันดับแรก





ตารางที่ 10 จำนวนคนต่างด้าวมาตรา 63 (ประเภทชนกลุ่มน้อย) ที่ได้รับอนุญาตทำงานใหม่ทั่วราชอาณาจักร

จำแนกตามประเภทอาชีพและสัญชาติ

ประจำเดือน สิงหาคม 2561

หน่วยนับ : ตำแหน่ง

ประเภทอาชีพ	รวม (ตำแหน่ง)	สัญชาติ									
		ไทยใหญ่	เมียนมา	มอญ	กระเหรี่ยง	จีน	ไทลื้อ	ผู้พลัดถิ่นสัญชาติ เมียนมา	ลาว	ลีซอ	จีนฮ่อ
รวมทั้งสิ้น	4,281	1,237	344	215	175	60	53	31	18	12	7
งานกรรมกร	3,151	1,031	170	95	105	28	38	25	7	11	4
งานทำสวนผักและผลไม้	323	14	118	83	38	1	2	-	8	-	1
งานช่างไม้ก่อสร้างอาคาร	60	34	2	-	-	-	-	-	-	-	-
งานขายอาหารหรือเครื่องดื่ม	43	12	1	1	1	-	-	3	-	-	-
งานผลิตอาหารหรือเครื่องดื่ม	31	6	8	3	3	-	-	-	1	-	-
งานช่างทาสี	30	11	1	1	-	-	5	-	-	-	-
งานเลี้ยงสัตว์	29	3	5	8	3	-	-	-	-	-	-
งานช่างบัดกรีโลหะแผ่นด้วยมือ	9	6	-	-	-	-	-	-	-	-	-
งานซักรีดเสื้อผ้า	7	2	1	-	1	-	-	-	-	-	1
งานเลื่อยไม้ในโรงงานไม้แปรรูปไม้	5	-	-	-	5	-	-	-	-	-	-
อาชีพอื่นๆ	593	118	38	24	19	31	8	3	2	1	1

หมายเหตุ : อาชีพอื่นๆ หมายถึง ประเภทอาชีพอื่นๆที่มีจำนวนคนต่างด้าวทำงานในแต่ละตำแหน่งน้อยกว่าตำแหน่งงานใน 10 อันดับแรก

ตารางที่ 10 (ต่อ) จำนวนคนต่างด้าวมาตรา 63 (ประเภทชนกลุ่มน้อย) ที่ได้รับอนุญาตทำงานใหม่ทั่วราชอาณาจักร

จำแนกตามประเภทอาชีพและสัญชาติ

ประจำเดือน สิงหาคม 2561

หน่วยนับ : ตำแหน่ง

ประเภทอาชีพ	สัญชาติ										
	ผู้หลบหนีเข้าเมือง จากเมียนมา - ถาวร	มูเซอ	ผู้หลบหนีเข้าเมือง จากเมียนมา - นาย	ลาวอพยพ	เนปาล	อีก้อ	อดีตทหาร จีนคณะชาติ	จีนฮ่ออพยพ พลเรือน	จีนฮ่ออิสระ	เวียดนาม	สัญชาติอื่นๆ
รวมทั้งสิ้น	3	2	2	2	1	1	1	1	1	-	2,115
งานกรรมกร	3	2	1	2	1	1	-	1	1	-	1,625
งานทำสวนผักและผลไม้	-	-	-	-	-	-	-	-	-	-	58
งานช่างไม้ก่อสร้างอาคาร	-	-	1	-	-	-	-	-	-	-	23
งานขายอาหารหรือเครื่องดื่ม	-	-	-	-	-	-	-	-	-	-	25
งานผลิตอาหารหรือเครื่องดื่ม	-	-	-	-	-	-	-	-	-	-	10
งานช่างทาสี	-	-	-	-	-	-	-	-	-	-	12
งานเลี้ยงสัตว์	-	-	-	-	-	-	-	-	-	-	10
งานช่างบัดกรีโลหะแผ่นด้วยมือ	-	-	-	-	-	-	-	-	-	-	3
งานซักรีดเสื้อผ้า	-	-	-	-	-	-	-	-	-	-	2
งานเลื่อยไม้ในโรงงานไม้แปรรูปไม้	-	-	-	-	-	-	-	-	-	-	-
อาชีพอื่นๆ	-	-	-	-	-	-	1	-	-	-	347

หมายเหตุ : อาชีพอื่นๆ หมายถึง ประเภทอาชีพอื่น ๆ ที่มีจำนวนคนต่างด้าวทำงานในแต่ละตำแหน่งน้อยกว่าตำแหน่งงานใน 10 อันดับแรก





ตารางที่ 12 จำนวนคนต่างด้าวมาตรา 63 (ประเภทชนกลุ่มน้อย) ที่ได้รับอนุญาตทำงานใหม่ที่ราชอาณาจักร

จำแนกตามประเภทกิจการและสัญชาติ

ประจำเดือน สิงหาคม 2561

หน่วยนับ : ตำแหน่ง

ประเภทกิจการ	รวม (ตำแหน่ง)	สัญชาติ									
		ไทยใหญ่	เมียนมา	มอญ	กระเหรี่ยง	จีน	ไทลื้อ	ผู้พลัดถิ่นสัญชาติ เมียนมา	ลาว	ลีซอ	จีนฮ่อ
<b>รวมทั้งสิ้น</b>	4,281	1,237	344	215	175	60	53	31	18	12	7
การก่อสร้าง	1,208	527	75	44	20	6	20	7	1	1	1
การเพาะปลูก การล่าสัตว์	951	247	146	98	46	2	6	3	9	-	1
โรงแรมและภัตตาคาร	487	115	31	18	16	10	8	4	1	1	-
การขายปลีก	329	62	21	11	15	8	3	2	2	3	-
การผลิตผลิตภัณฑ์อาหารและเครื่องดื่ม	256	62	24	8	13	1	2	1	1	3	1
การขายส่ง และการค้าเพื่อค้าขายหน้า	204	55	9	10	15	4	3	2	-	3	-
ลูกจ้างในครัวเรือนส่วนบุคคล	202	63	8	4	8	4	6	1	-	-	3
บริการด้านธุรกิจอื่น ๆ	95	20	2	2	2	4	-	-	-	-	1
การผลิตผลิตภัณฑ์ยางและผลิตภัณฑ์พลาสติก	55	6	2	-	1	-	-	-	-	-	-
กิจกรรมด้านการบริการอื่น ๆ	54	9	2	3	4	1	1	-	-	-	-
กิจการอื่นๆ	440	71	24	17	35	20	4	11	4	1	-

หมายเหตุ : กิจการอื่นๆ หมายถึง ประเภทกิจการอื่น ๆ ที่มีจำนวนคนต่างด้าวทำงานในแต่ละตำแหน่งน้อยกว่าตำแหน่งงานใน 10 อันดับแรก

ตารางที่ 12 (ต่อ) จำนวนคนต่างด้าวมาตรา 63 (ประเภทชนกลุ่มน้อย) ที่ได้รับอนุญาตทำงานใหม่ทั่วราชอาณาจักร

จำแนกตามประเภทกิจการและสัญชาติ

ประจำเดือน สิงหาคม 2561

หน่วยนับ : ตำแหน่ง

ประเภทกิจการ	สัญชาติ										
	ผู้หลบหนีเข้าเมือง จากเมียนมา - ถาวร	มุเซอ	ผู้หลบหนีเข้าเมือง จากเมียนมา - นาย	ลาวอพยพ	เนปาล	อีก้อ	อดีตทหาร จีนคณะชาติ	จีนฮ่อพยพพล เรือน	จีนฮ่ออิสระ	เวียดนาม	สัญชาติอื่นๆ
รวมทั้งสิ้น	3	2	2	2	1	1	1	1	1	-	2,115
การก่อสร้าง	1	1	2	-	-	-	-	-	1	-	501
การเพาะปลูก การล่าสัตว์	2	-	-	1	-	-	-	-	-	-	390
โรงแรมและภัตตาคาร	-	-	-	1	-	-	-	1	-	-	281
การขายปลีก	-	-	-	-	-	-	-	-	-	-	202
การผลิตผลิตภัณฑ์อาหารและเครื่องดื่ม	-	-	-	-	-	1	-	-	-	-	139
การขายส่ง และการค้าเพื่อค้าขายหน้า	-	-	-	-	-	-	-	-	-	-	103
ลูกจ้างในครัวเรือนส่วนบุคคล	-	-	-	-	1	-	-	-	-	-	104
บริการด้านธุรกิจอื่น ๆ	-	-	-	-	-	-	-	-	-	-	64
การผลิตผลิตภัณฑ์ยางและผลิตภัณฑ์พลาสติก	-	-	-	-	-	-	-	-	-	-	46
กิจกรรมด้านการบริการอื่น ๆ	-	-	-	-	-	-	-	-	-	-	34
กิจการอื่นๆ	-	1	-	-	-	-	1	-	-	-	251

หมายเหตุ : กิจการอื่นๆ หมายถึง ประเภทกิจการอื่นๆที่มีจำนวนคนต่างด้าวทำงานในแต่ละตำแหน่งน้อยกว่าตำแหน่งงานใน 10 อันดับแรก



ภาค/จังหวัด	รวมทั้งสิ้น			คนต่างด้าวที่เข้ามาทำงานในลักษณะไป-กลับ หรือตามฤดูกาล								
				เมียนมา			ลาว			กัมพูชา		
	รวม	ชาย	หญิง	รวม	ชาย	หญิง	รวม	ชาย	หญิง	รวม	ชาย	หญิง
ภาคใต้	491	347	144	491	347	144	-	-	-	-	-	-
ระนอง	491	347	144	491	347	144	-	-	-	-	-	-
ชุมพร	-	-	-	-	-	-	-	-	-	-	-	-
สงขลา	-	-	-	-	-	-	-	-	-	-	-	-
สตูล	-	-	-	-	-	-	-	-	-	-	-	-
ยะลา	-	-	-	-	-	-	-	-	-	-	-	-
นราธิวาส	-	-	-	-	-	-	-	-	-	-	-	-

หมายเหตุ : 1. ประเทศที่มีชายแดนติดกับประเทศไทย ได้แก่ เมียนมา ลาว กัมพูชา และมาเลเซีย

- มติกรม.เมื่อวันที่ 18 กุมภาพันธ์ 2558 เห็นชอบแนวทางการดำเนินการจัดระบบการจ้างคนต่างด้าวสัญชาติเมียนมา ลาว กัมพูชาที่เข้ามาทำงานในลักษณะไป - กลับ หรือตามฤดูกาล (ขณะนี้ดำเนินการสัญชาติกัมพูชาและสัญชาติเมียนมา)
- จังหวัดเริ่มออกใบอนุญาตทำงานครั้งแรกเมื่อวันที่ 14 กันยายน 2558

ตารางที่ 14 จำนวนคนต่างด้าวมาตรา 64 (คนต่างด้าวที่เข้ามาทำงานในลักษณะไป-กลับ หรือตามฤดูกาล) ที่ได้รับอนุญาตทำงานใหม่ทั่วราชอาณาจักร

จำแนกตามประเภทกิจการ 24 กิจการ ข้อมูล ณ เดือน สิงหาคม 2561

หน่วยนับ : คน / ตำแหน่ง

ลำดับที่	ประเภทกิจการ	นายจ้าง	รวมทั้งสิ้น	เมียนมา			ลาว			กัมพูชา		
				รวม	ชาย	หญิง	รวม	ชาย	หญิง	รวม	ชาย	หญิง
1	กิจการประมง	98	387	-	-	-	-	-	-	387	386	1
2	กิจการต่อเนื่องประมงทะเล	23	94	88	57	31	-	-	-	6	2	4
3	กิจการเกษตรและปศุสัตว์	557	1,668	49	33	16	-	-	-	1,619	915	704
4	กิจการก่อสร้าง	184	672	127	111	16	-	-	-	545	340	205
5	กิจการต่อเนื่องการเกษตร	63	353	74	42	32	-	-	-	279	176	103
6	กิจการต่อเนื่องปศุสัตว์	1	2	-	-	-	-	-	-	2	-	2
7	กิจการวิชาชีพ ศิลปินรับซื้อของเก่า คัดแยกขยะ	13	31	13	9	4	-	-	-	18	11	7
8	กิจการเหมืองแร่และเหมืองหิน	1	4	-	-	-	-	-	-	4	2	2
9	กิจการผลิตหรือจำหน่ายผลิตภัณฑ์เกี่ยวกับโลหะ	9	27	9	9	-	-	-	-	18	14	4
10	กิจการผลิตหรือจำหน่ายอาหารและเครื่องดื่ม	78	162	27	5	22	-	-	-	135	53	82
11	กิจการผลิตหรือจำหน่ายผลิตภัณฑ์จากดิน	-	-	-	-	-	-	-	-	-	-	-
12	กิจการผลิตหรือจำหน่ายวัสดุก่อสร้าง	12	46	2	2	-	-	-	-	44	26	18
13	กิจการแปรรูปหิน	1	9	-	-	-	-	-	-	9	6	3
14	กิจการผลิตหรือจำหน่ายเสื้อผ้าสำเร็จรูป ฯ	4	4	1	-	1	-	-	-	3	-	3
15	กิจการผลิตหรือจำหน่ายผลิตภัณฑ์พลาสติก ฯ	3	43	2	2	-	-	-	-	41	22	19
16	กิจการผลิตหรือจำหน่ายผลิตภัณฑ์กระดาษ	-	-	-	-	-	-	-	-	-	-	-
17	กิจการผลิตหรือจำหน่ายผลิตภัณฑ์อิเล็กทรอนิกส์ ฯ	3	4	2	-	2	-	-	-	2	2	-
18	กิจการขนถ่ายสินค้าทางบก น้ำ คลังสินค้า	11	22	18	17	1	-	-	-	4	2	2
19	กิจการค้าส่ง ค้าปลีก แผงลอยในตลาด ฯ	118	285	51	39	12	-	-	-	234	120	114
20	กิจการอยู่ซ่อมรถ ล้าง อัดฉีด	1	1	-	-	-	-	-	-	1	1	-
21	กิจการสถานีบริการน้ำมัน แก๊ส เชื้อเพลิง	3	6	1	1	-	-	-	-	5	4	1
22	กิจการสถานศึกษา มูลนิธิ สมาคม สถานพยาบาล	-	-	-	-	-	-	-	-	-	-	-
23	กิจการให้บริการต่างๆ ยกเว้นกิจการรับเหมาฯ	69	176	36	28	8	-	-	-	140	70	70
24	ผู้รับใช้ในบ้าน	54	57	10	-	10	-	-	-	47	6	41
<b>รวมทั้งสิ้น</b>		<b>1,306</b>	<b>4,053</b>	<b>510</b>	<b>355</b>	<b>155</b>	<b>-</b>	<b>-</b>	<b>-</b>	<b>3,543</b>	<b>2,158</b>	<b>1,385</b>

หมายเหตุ : 1. ประเทศที่มีชายแดนติดกับประเทศไทย ได้แก่ เมียนมา ลาว กัมพูชา และมาเลเซีย

- มติกรม เมื่อวันที่ 18 กุมภาพันธ์ 2558 เห็นชอบแนวทางการดำเนินการจัดระบบการจ้างคนต่างด้าวสัญชาติเมียนมา ลาว กัมพูชาที่เข้ามาทำงานในลักษณะไป-กลับ หรือตามฤดูกาล (ขณะนี้ดำเนินการสัญชาติกัมพูชาและสัญชาติเมียนมา)
- นายจ้าง 1 ราย สามารถประกอบกิจการได้มากกว่า 1 ประเภทกิจการ

ตารางที่ 15 จำนวนคนต่างด้าวมาตรา 64 (คนต่างด้าวที่เข้ามาทำงานในลักษณะไป-กลับ หรือตามฤดูกาล) ที่ได้รับอนุญาตทำงานใหม่ทั่วราชอาณาจักร

จำแนกตามหมวดอุตสาหกรรม และประเภทกิจการ ข้อมูล ณ เดือน สิงหาคม 2561

หน่วยนับ : คน / ตำแหน่ง

หมวดอุตสาหกรรม และประเภทกิจการ	นายจ้าง	รวมทั้งสิ้น	เมียนมา			ลาว			กัมพูชา		
			รวม	ชาย	หญิง	รวม	ชาย	หญิง	รวม	ชาย	หญิง
<b>รวม</b>	1,306	4,053	510	355	155	-	-	-	3,543	2,158	1,385
<b>A เกษตรกรรม การล่าสัตว์และการป่าไม้</b>	557	1,668	49	33	16	-	-	-	1,619	915	704
กิจการเกษตรและปศุสัตว์	557	1,668	49	33	16	-	-	-	1,619	915	704
<b>B การประมง</b>	98	387	-	-	-	-	-	-	387	386	1
กิจการประมง	98	387	-	-	-	-	-	-	387	386	1
<b>C การทำเหมืองแร่และเหมืองหิน</b>	1	4	-	-	-	-	-	-	4	2	2
กิจการเหมืองแร่และเหมืองหิน	1	4	-	-	-	-	-	-	4	2	2
<b>D การผลิต</b>	123	586	182	112	70	-	-	-	404	245	159
กิจการต่อเนื่องประมงทะเล	23	94	88	57	31	-	-	-	6	2	4
กิจการต่อเนื่องการเกษตร	63	353	74	42	32	-	-	-	279	176	103
กิจการต่อเนื่องปศุสัตว์	1	2	-	-	-	-	-	-	2	-	2
กิจการรีไซเคิล วัสดุของเก่า คัดแยกขยะ	13	31	13	9	4	-	-	-	18	11	7
กิจการผลิตหรือจำหน่ายผลิตภัณฑ์จากดิน	-	-	-	-	-	-	-	-	-	-	-
กิจการผลิตหรือจำหน่ายวัสดุก่อสร้าง	12	46	2	2	-	-	-	-	44	26	18
กิจการแปรรูปหิน	1	9	-	-	-	-	-	-	9	6	3
กิจการผลิตหรือจำหน่ายเสื้อผ้าสำเร็จรูป ฯ	4	4	1	-	1	-	-	-	3	-	3
กิจการผลิตหรือจำหน่ายผลิตภัณฑ์พลาสติก ฯ	3	43	2	2	-	-	-	-	41	22	19
กิจการผลิตหรือจำหน่ายผลิตภัณฑ์กระดาษ	-	-	-	-	-	-	-	-	-	-	-
กิจการผลิตหรือจำหน่ายผลิตภัณฑ์อิเล็กทรอนิกส์ ฯ	3	4	2	-	2	-	-	-	2	2	-
<b>F การก่อสร้าง</b>	184	672	127	111	16	-	-	-	545	340	205
กิจการก่อสร้าง	184	672	127	111	16	-	-	-	545	340	205
<b>G การขายส่ง การขายปลีก การซ่อมแซมยานยนต์ จักรยานยนต์</b>	205	474	87	53	34	-	-	-	387	187	200
กิจการผลิตหรือจำหน่ายผลิตภัณฑ์เกี่ยวกับโลหะ	9	27	9	9	-	-	-	-	18	14	4
กิจการผลิตหรือจำหน่ายอาหารและเครื่องดื่ม	78	162	27	5	22	-	-	-	135	53	82
กิจการค้าส่ง ค้าปลีก แผงลอยในตลาด ฯ	118	285	51	39	12	-	-	-	234	120	114
<b>I การขนส่ง สถานที่เก็บสินค้าและการคมนาคม</b>	11	22	18	17	1	-	-	-	4	2	2
กิจการขนถ่ายสินค้าทางบก น้ำ คลังสินค้า	11	22	18	17	1	-	-	-	4	2	2
<b>K บริการด้านอสังหาริมทรัพย์ การให้เช่าและบริการทางธุรกิจ</b>	4	7	1	1	-	-	-	-	6	5	1
กิจการเช่าอสังหาริมทรัพย์	1	1	-	-	-	-	-	-	1	1	-
กิจการสถานีบริการน้ำมัน แก๊ส เชื้อเพลิง	3	6	1	1	-	-	-	-	5	4	1
<b>N บริการบริการด้านสุขภาพและงานสังคมสงเคราะห์</b>	-	-	-	-	-	-	-	-	-	-	-
กิจการสถานศึกษา มูลนิธิ สมาคม สถานพยาบาล	-	-	-	-	-	-	-	-	-	-	-
<b>O บริการชุมชน สังคมและบริการส่วนบุคคลอื่น ๆ</b>	69	176	36	28	8	-	-	-	140	70	70
กิจการให้บริการต่างๆ ยกเว้นกิจการรับเหมามา ฯ	69	176	36	28	8	-	-	-	140	70	70
<b>P ลูกจ้างในครัวเรือนส่วนบุคคล</b>	54	57	10	-	10	-	-	-	47	6	41
ผู้รับใช้ในบ้าน	54	57	10	-	10	-	-	-	47	6	41

ที่มา : ประมวลผลโดยศูนย์เทคโนโลยีสารสนเทศและการสื่อสาร

ตารางที่ 16 จำนวนคนต่างด้าวได้รับอนุญาตทำงานใหม่ทั่วราชอาณาจักร

จำแนกตามลักษณะการเข้าเมือง ประเภทคนต่างด้าวและสัญชาติ

ประจำเดือน สิงหาคม 2561

หน่วยนับ : ตำแหน่ง

คนต่างด้าวที่ได้รับอนุญาตทำงานใหม่ทั่วราชอาณาจักร						
ลำดับ	สัญชาติ	มาตรา 59 ทั่วไป	มาตรา 62 ส่งเสริมการลงทุน	สัญชาติ	มาตรา 63 ชนกลุ่มน้อย	มาตรา 64 ได้รับอนุญาต ทำงานในลักษณะไป-กลับ หรือตามฤดูกาล
	<b>รวม</b>	<b>7,293</b>	<b>1,571</b>	<b>รวม</b>	<b>4,281</b>	<b>4,053</b>
1	เนเธอร์แลนด์	54	6	กัมพูชา	-	3,543
2	ออสเตรเลีย	4	2	เมียนมา	344	510
3	ออสเตรเลีย	96	10	จีน	60	-
4	บังกลาเทศ	16	2	ลาว	18	-
5	เบลเยียม	26	4	เนปาล	1	-
6	เมียนมา	66	7	เวียดนาม	-	-
7	แคนาดา	57	10	กระเหรี่ยง	175	-
8	จีน	1,575	341	มุซอ	2	-
9	เยอรมัน	114	38	เย้า	-	-
10	เดนมาร์ก	15	11	อีโก้	1	-
11	แอฟริกาใต้	81	4	ลีซอ	12	-
12	ฟินแลนด์	21	15	ไทยใหญ่	1,237	-
13	ฝรั่งเศส	141	50	มอญ	215	-
14	อังกฤษ	337	34	จีนฮ่อ	7	-
15	ฮ่องกง	2	-	อดีตทหารจีนคณะชาติ	1	-
16	อินโดนีเซีย	83	21	จีนฮ่ออพยพพลเรือน	1	-
17	ไอร์แลนด์	16	21	จีนฮ่ออิสระ	1	-
18	อิสราเอล	23	-	ผู้พลัดถิ่นสัญชาติเมียนมา	31	-
19	อินเดีย	405	141	ผู้หลบหนีเข้าเมืองจากเมียนมา-ถาวร	3	-
20	ไอซ์แลนด์	1	1	ผู้หลบหนีเข้าเมืองจากเมียนมา-นาย	2	-
21	อิตาลี	71	16	ลาวอพยพ	2	-
22	ญี่ปุ่น	1,736	525	เนปาลอพยพ	-	-
23	เกาหลีเหนือ	1	-	ทิลื้อ	53	-
24	เกาหลีใต้	171	43	ไม่ระบุ	32	-
25	ศรีลังกา	12	1	อื่นๆ	2,083	-
26	มาเลเซีย	104	39	หมายเหตุ : มาตรา 59 พิสูจน์สัญชาติและนำเข้า MOU ไม่ได้อยู่ในตารางนี้		
27	นอร์เวย์	8	-			
28	เนปาล	16	3			
29	นิวซีแลนด์	22	5			
30	ฟิลิปปินส์	747	38			
31	ปากีสถาน	27	2			
32	รัสเซีย	124	6			
33	สวีเดน	27	15			
34	สิงคโปร์	72	15			
35	สวิตเซอร์แลนด์	27	8			
36	จีนไต้หวัน	95	33			
37	อเมริกัน	402	48			
38	เวียดนาม	62	13			
39	อื่นๆ	436	43			