



# รายงานผลการปฏิบัติงาน

ไตรมาสที่ 4 ประจำปีงบประมาณ 2561

(กรกฎาคม — กันยายน 2561)



กองยุทธศาสตร์และแผนงาน

กรมการจัดหางาน

กระทรวงแรงงาน

รายงานผลการปฏิบัติงาน

กรมการจัดหางาน

ไตรมาสที่ 4 ประจำปีงบประมาณ 2561

(กรกฎาคม - กันยายน 2561)

## วิสัยทัศน์กรมการจัดหางาน (Vision)

“ กำลังแรงงานมีงานทำถ้วนหน้าทุกช่วงวัยภายในปี 2564 ”

## พันธกิจ (Mission)

1. พัฒนาระบบบริการจัดหางาน การแนะแนวอาชีพ เพื่อให้ประชาชนเข้าถึงบริการโดยสะดวก รวดเร็ว ประหยัดและให้การคุ้มครองคนหางาน
2. พัฒนาระบบเทคโนโลยีสารสนเทศและข้อมูลข่าวสารตลาดแรงงานให้ทันสมัย เพื่อสนับสนุนการดำเนินงานตามภารกิจของกรมการจัดหางาน
3. พัฒนาระบบการควบคุม กำกับ ดูแลการทำงานของคนต่างด้าวให้มีประสิทธิภาพ
4. พัฒนาระบบบริหารจัดการให้มีประสิทธิภาพตามหลักธรรมาภิบาล
5. ส่งเสริม สนับสนุนการมีส่วนร่วมของภาคีเครือข่ายทุกภาคส่วนในการบริหารตลาดแรงงานสู่ความสมดุล

## ค่านิยม (Core Values)

- I = Integrity ยึดมั่นในความถูกต้อง ซอบธรรมและจริยธรรม
- S = Service Mind มีจิตบริการ
- D = Development มุ่งเน้นการพัฒนา
- O = Objective มุ่งมั่นสู่เป้าหมาย
- E = Energetic ตื่นตัว คิดและกล้าเปลี่ยนแปลงอย่างรวดเร็วตลอดเวลา

## คำนำ

กรมการจัดหางานได้จัดทำหนังสือรายงานผลการปฏิบัติงาน ไตรมาสที่ 4 ประจำปีงบประมาณ 2561 (กรกฎาคม – กันยายน 2561) โดยมีวัตถุประสงค์เพื่อเผยแพร่ผลการปฏิบัติงานตามภารกิจของกรมการจัดหางานในด้านต่าง ๆ ประกอบด้วย การจัดหางานในประเทศ การแนะแนวและการส่งเสริมการประกอบอาชีพ การจัดส่งแรงงานไทยไปทำงานต่างประเทศ การเผยแพร่ข้อมูลข่าวสารตลาดแรงงาน การตรวจสอบและการคุ้มครองคนหางาน และการจัดระบบการทำงานของคนต่างด้าว ซึ่งเป็นการจัดทำรายงานผลการปฏิบัติงานตามแผนการปฏิบัติงานประจำปีงบประมาณ พ.ศ.2561 ของกรมการจัดหางาน

ทั้งนี้ กรมการจัดหางานหวังเป็นอย่างยิ่งว่า หนังสือรายงานผลการปฏิบัติงาน ไตรมาสที่ 4 ประจำปีงบประมาณ 2561 (กรกฎาคม – กันยายน 2561) จะเป็นประโยชน์แก่ผู้ที่สนใจและนำข้อมูลดังกล่าวไปใช้ประโยชน์ตามความประสงค์ต่อไป หากมีข้อคิดเห็นและข้อเสนอแนะประการใด โปรดแจ้งกลุ่มงานบริหารข้อมูลและสถิติ กองยุทธศาสตร์และแผนงาน กรมการจัดหางาน โทร. 0-2245-1907

กรมการจัดหางาน  
พฤศจิกายน 2561

## คำนำ

### รายงานผลการปฏิบัติงานไตรมาสที่ 4 ประจำปีงบประมาณ 2561 (กรกฎาคม – กันยายน 2561)

1. การจัดทำงานในประเทศ	1
2. การจัดทำงานต่างประเทศ	6
3. การแนะแนวและการส่งเสริมการประกอบอาชีพ	8
4. การเผยแพร่ข้อมูลข่าวสารตลาดแรงงาน	11
5. การจัดระบบการทำงานของคนต่างด้าว	12
6. การตรวจสอบและคุ้มครองคนหางาน	14

## ภาคผนวก (ตารางสถิติ)

### 1.การจัดทำงานในประเทศ

ตารางที่ 1.1	การให้บริการจัดทำงานในประเทศ (รวมทุกกิจกรรม) จำแนกรายจังหวัด ทวีราชอาณาจักร ไตรมาสที่ 4 ประจำปีงบประมาณ 2561 (กรกฎาคม – กันยายน 2561)	16
ตารางที่ 1.2	ผู้ลงทะเบียนสมัครงาน (รวมทุกกิจกรรม) จำแนกตามประเภทอาชีพ และวุฒิการศึกษา ทวีราชอาณาจักร ไตรมาสที่ 4 ประจำปีงบประมาณ 2561 (กรกฎาคม – กันยายน 2561)	21
ตารางที่ 1.3	ผู้ลงทะเบียนสมัครงาน (รวมทุกกิจกรรม) จำแนกตามประเภทอาชีพ และอายุ ทวีราชอาณาจักร ไตรมาสที่ 4 ประจำปีงบประมาณ 2561 (กรกฎาคม – กันยายน 2561)	22
ตารางที่ 1.4	ตำแหน่งงานว่าง (รวมทุกกิจกรรม) จำแนกตามประเภทอาชีพและวุฒิการศึกษา ทวีราชอาณาจักร ไตรมาสที่ 4 ประจำปีงบประมาณ 2561 (กรกฎาคม – กันยายน 2561)	23

## สารบัญ (ต่อ)

หน้า

ตารางที่ 1.5	ตำแหน่งงานว่าง (รวมทุกกิจกรรม) จำแนกตามประเภทอาชีพ และอายุ ที่ว่าราชอาณาจักร ไตรมาสที่ 4 ประจำปีงบประมาณ 2561 (กรกฎาคม – กันยายน 2561)	24
ตารางที่ 1.6	ตำแหน่งงานว่าง (รวมทุกกิจกรรม) จำแนกตามประเภทอุตสาหกรรมและวุฒิการศึกษา ที่ว่าราชอาณาจักร ไตรมาสที่ 4 ประจำปีงบประมาณ 2561 (กรกฎาคม – กันยายน 2561)	25
ตารางที่ 1.7	ตำแหน่งงานว่าง (รวมทุกกิจกรรม) จำแนกตามประเภทอุตสาหกรรมและอายุ ที่ว่าราชอาณาจักร ไตรมาสที่ 4 ประจำปีงบประมาณ 2561 (กรกฎาคม – กันยายน 2561)	27
ตารางที่ 1.8	บรรจุงาน (รวมทุกกิจกรรม) จำแนกตามประเภทอาชีพ และวุฒิการศึกษา ที่ว่าราชอาณาจักร ไตรมาสที่ 4 ประจำปีงบประมาณ 2561 (กรกฎาคม – กันยายน 2561)	29
ตารางที่ 1.9	บรรจุงาน (รวมทุกกิจกรรม) จำแนกตามประเภทอาชีพ และอายุ ที่ว่าราชอาณาจักร ไตรมาสที่ 4 ประจำปีงบประมาณ 2561 (กรกฎาคม – กันยายน 2561)	30
ตารางที่ 1.10	บรรจุงาน (รวมทุกกิจกรรม) จำแนกตามประเภทอุตสาหกรรมและวุฒิการศึกษา ที่ว่าราชอาณาจักร ไตรมาสที่ 4 ประจำปีงบประมาณ 2561 (กรกฎาคม – กันยายน 2561)	31
ตารางที่ 1.11	บรรจุงาน (รวมทุกกิจกรรม) จำแนกตามประเภทอุตสาหกรรมและอายุ ที่ว่าราชอาณาจักร ไตรมาสที่ 4 ประจำปีงบประมาณ 2561 (กรกฎาคม – กันยายน 2561)	33
ตารางที่ 1.12	ผู้ลงทะเบียนสมัครงาน ตำแหน่งงานว่าง และการบรรจุงาน (รวมทุกกิจกรรม) จำแนกตามระดับการศึกษา ที่ว่าราชอาณาจักร ไตรมาสที่ 4 ประจำปีงบประมาณ 2561 (กรกฎาคม – กันยายน 2561)	35

## สารบัญ (ต่อ)

หน้า

ตารางที่ 1.13	ผู้ลงทะเบียนสมัครงาน ตำแหน่งงานว่าง และการบรรจุงาน (รวมทุกกิจกรรม) จำแนกตามระดับอายุ ทัวราชอาณาจักร ไตรมาสที่ 4 ประจำปีงบประมาณ 2561 (กรกฎาคม – กันยายน 2561)	36
ตารางที่ 1.14	ผู้ลงทะเบียนสมัครงาน ตำแหน่งงานว่าง และการบรรจุงาน จำแนกตามอาชีพ และรายอาชีพที่มีความต้องการมากที่สุด ทัวราชอาณาจักร ไตรมาสที่ 4 ประจำปีงบประมาณ 2561 (กรกฎาคม – กันยายน 2561)	37
ตารางที่ 1.15	ก้าวสู่งานที่ดี คนมีคุณภาพ (Smart Job Smart Workers) ทัวราชอาณาจักร ไตรมาสที่ 4 ประจำปีงบประมาณ 2561 (กรกฎาคม – กันยายน 2561)	40
ตารางที่ 1.16	ส่งเสริมการมีงานทำของผู้สูงอายุในอุตสาหกรรมบริการ และการท่องเที่ยว ทัวราชอาณาจักร ไตรมาสที่ 4 ประจำปีงบประมาณ 2561 (กรกฎาคม – กันยายน 2561)	46
ตารางที่ 1.17	1 อำเภอ 1 ภูมิภาค 1 ภูมิปัญญา ทัวราชอาณาจักร ไตรมาสที่ 4 ประจำปีงบประมาณ 2561 (กรกฎาคม – กันยายน 2561)	52
ตารางที่ 1.18	สร้างงานเพื่อความมั่นคง มั่งคั่งและยั่งยืน ทัวราชอาณาจักร ไตรมาสที่ 4 ประจำปีงบประมาณ 2561 (กรกฎาคม – กันยายน 2561)	58
<b>2.การจัดหางานต่างประเทศ</b>		
ตารางที่ 2.1	จำนวนคนหางานที่ลงทะเบียนแจ้งความประสงค์ เดินทางไปทำงานต่างประเทศ จำแนกตามภูมิภาค ทัวราชอาณาจักร ไตรมาสที่ 4 ประจำปีงบประมาณ 2561 (กรกฎาคม – กันยายน 2561)	63
ตารางที่ 2.2	จำนวนคนหางานที่ลงทะเบียนแจ้งความประสงค์ เดินทางไปทำงานต่างประเทศ จำแนกตามวุฒิการศึกษา ทัวราชอาณาจักร ไตรมาสที่ 4 ประจำปีงบประมาณ 2561 (กรกฎาคม – กันยายน 2561)	67
ตารางที่ 2.3	จำนวนคนหางานที่ได้รับการอบรมก่อนเดินทางไปทำงานต่างประเทศ จำแนกตามจังหวัด ทัวราชอาณาจักร ไตรมาสที่ 4 ประจำปีงบประมาณ 2561 (กรกฎาคม – กันยายน 2561)	68

## สารบัญ (ต่อ)

หน้า

ตารางที่ 2.4	จำนวนคนงานไทยที่ได้รับอนุญาตให้เดินทางไปทำงานต่างประเทศ จำแนกตามจังหวัด เพศ และวิธีการเดินทางไปทำงาน ไตรมาสที่ 4 ประจำปีงบประมาณ 2561 (กรกฎาคม – กันยายน 2561)	73
ตารางที่ 2.5	จำนวนคนงานไทยที่ได้รับอนุญาตให้เดินทางไปทำงานต่างประเทศ จำแนกตามประเทศ เพศ และวิธีการเดินทางไปทำงาน ไตรมาสที่ 4 ประจำปีงบประมาณ 2561 (กรกฎาคม – กันยายน 2561)	78
ตารางที่ 2.6	จำนวนคนงานไทยที่ได้รับอนุญาตให้เดินทางไปทำงานต่างประเทศ จำแนกตามประเภทอาชีพที่ไปทำงาน ทวีราชอาณาจักร ไตรมาสที่ 4 ประจำปีงบประมาณ 2561 (กรกฎาคม – กันยายน 2561)	84
<b>3.การแนะแนวและส่งเสริมการประกอบอาชีพ</b>		
ตารางที่ 3.1	การแนะแนวอาชีพให้นักเรียน นักศึกษา ประชาชนทั่วไป และผู้ประกันตนกรณีว่างงาน จำแนกตามจังหวัด ทวีราชอาณาจักร ไตรมาสที่ 4 ประจำปีงบประมาณ 2561 (กรกฎาคม – กันยายน 2561)	85
ตารางที่ 3.2	การส่งเสริมการมีงานทำให้ทหารกองประจำการที่จะปลด เป็นทหารกองหนุน จำแนกตามจังหวัด ทวีราชอาณาจักร ไตรมาสที่ 4 ประจำปีงบประมาณ 2561 (กรกฎาคม – กันยายน 2561)	90
ตารางที่ 3.3	การแนะแนวอาชีพให้เด็กและเยาวชนในสถานพินิจและคุ้มครองเด็ก และเยาวชน จำแนกตามจังหวัด ทวีราชอาณาจักร ไตรมาสที่ 4 ประจำปีงบประมาณ 2561 (กรกฎาคม – กันยายน 2561)	96
ตารางที่ 3.4	สร้างเครือข่าย งานแนะแนวอาชีพ จำแนกตามจังหวัด ทวีราชอาณาจักร ไตรมาสที่ 4 ประจำปีงบประมาณ 2561 (กรกฎาคม – กันยายน 2561)	101

## สารบัญ (ต่อ)

หน้า

ตารางที่ 3.5	ส่งเสริมการรับงานไปทำที่บ้าน จำแนกตามจังหวัด ทวีราชอาณาจักร ไตรมาสที่ 4 ประจำปีงบประมาณ 2561 (กรกฎาคม – กันยายน 2561)	106
ตารางที่ 3.6	ส่งเสริมการประกอบอาชีพอิสระให้ผู้สูงอายุ จำแนกตามจังหวัด ทวีราชอาณาจักร ไตรมาสที่ 4 ประจำปีงบประมาณ 2561 (กรกฎาคม – กันยายน 2561)	110
ตารางที่ 3.7	ศูนย์ตรีเทพเพื่อการจ้างงานครบวงจร จำแนกตามจังหวัด ไตรมาสที่ 4 ประจำปีงบประมาณ 2561 (กรกฎาคม – กันยายน 2561)	115
ตารางที่ 3.8	การเพิ่มอาชีพ เพิ่มรายได้ จำแนกตามจังหวัด ทวีราชอาณาจักร ไตรมาสที่ 4 ประจำปีงบประมาณ 2561 (กรกฎาคม – กันยายน 2561)	119
ตารางที่ 3.9	สำรวจข้อมูลผู้สูงอายุที่ต้องการประกอบอาชีพหรือทำงาน จำแนกตามจังหวัด ทวีราชอาณาจักร ไตรมาสที่ 4 ประจำปีงบประมาณ 2561 (กรกฎาคม – กันยายน 2561)	125
ตารางที่ 3.10	การสร้างคุณค่าภูมิปัญญาผู้สูงอายุ จำแนกตามจังหวัด ทวีราชอาณาจักร ไตรมาสที่ 4 ประจำปีงบประมาณ 2561 (กรกฎาคม – กันยายน 2561)	131
ตารางที่ 3.11	มหกรรมสร้างงาน สร้างอาชีพ เฉลิมพระเกียรติสถาบันพระมหากษัตริย์ จำแนกตามจังหวัด ทวีราชอาณาจักร ไตรมาสที่ 4 ประจำปีงบประมาณ 2561 (กรกฎาคม – กันยายน 2561)	137
<b>4.การเผยแพร่ข้อมูลข่าวสารตลาดแรงงาน</b>		
ตารางที่ 4.1	การให้บริการข้อมูลข่าวสารตลาดแรงงาน จำแนกตามจังหวัด ทวีราชอาณาจักร ไตรมาสที่ 4 ประจำปีงบประมาณ 2561 (กรกฎาคม – กันยายน 2561)	141

## สารบัญ (ต่อ)

หน้า

### 5.การจัดระบบการทำงานของคนต่างด้าว

- ตารางที่ 5.1 จำนวนคนต่างด้าวที่ยื่นคำขอและได้รับอนุญาตให้ทำงาน  
จำแนกตามจังหวัด ทวีราชอาณาจักร  
ไตรมาสที่ 4 ประจำปีงบประมาณ 2561  
(กรกฎาคม – กันยายน 2561) 148
- ตารางที่ 5.2 จำนวนคนต่างด้าวประเภททั่วไป ตรวจสุขภาพติ นำเข้าตาม MOU  
และส่งเสริมการลงทุน ที่ยื่นคำขอและได้รับอนุญาตให้ทำงาน  
จำแนกตามจังหวัด ทวีราชอาณาจักร ไตรมาสที่ 4  
ประจำปีงบประมาณ 2561 (กรกฎาคม – กันยายน 2561) 154
- ตารางที่ 5.3 จำนวนคนต่างด้าวประเภทชนกลุ่มน้อย และคนต่างด้าวที่เข้ามาทำงาน  
ในลักษณะไป-กลับ หรือตามฤดูกาล ที่ยื่นคำขอและได้รับอนุญาตให้ทำงาน  
จำแนกตามจังหวัด ทวีราชอาณาจักร ไตรมาสที่ 4  
ประจำปีงบประมาณ 2561 (กรกฎาคม – กันยายน 2561) 158
- ตารางที่ 5.4 จำนวนคนต่างด้าวที่ได้รับอนุญาตทำงาน  
คงเหลืออยู่ในประเทศไทย ทวีราชอาณาจักร  
จำแนกตามจังหวัด ทวีราชอาณาจักร (ณ เดือนกันยายน 2561) 163
- ตารางที่ 5.5 จำนวนคนต่างด้าวประเภทตรวจสุขภาพติ  
ที่ได้รับอนุญาตทำงานคงเหลืออยู่ในประเทศไทย  
จำแนกตามประเภทกิจการ ทวีราชอาณาจักร  
(ณ เดือนกันยายน 2561) 167
- ตารางที่ 5.6 จำนวนคนต่างด้าวประเภทนำเข้ามาตาม MOU  
ที่ได้รับอนุญาตทำงานคงเหลืออยู่ในประเทศไทย  
จำแนกตามประเภทกิจการ ทวีราชอาณาจักร  
(ณ เดือนกันยายน 2561) 168

### 6.การตรวจสอบและคุ้มครองคนหางาน

- ตารางที่ 6.1 การรับเรื่องร้องทุกข์และช่วยเหลือคนหางาน  
ในประเทศและต่างประเทศ ตามพระราชบัญญัติจัดหางานฯ พ.ศ.2528  
จำแนกตามจังหวัด ทวีราชอาณาจักร  
ไตรมาสที่ 4 ประจำปีงบประมาณ 2561  
(กรกฎาคม – กันยายน 2561) 169

## สารบัญ (ต่อ)

หน้า

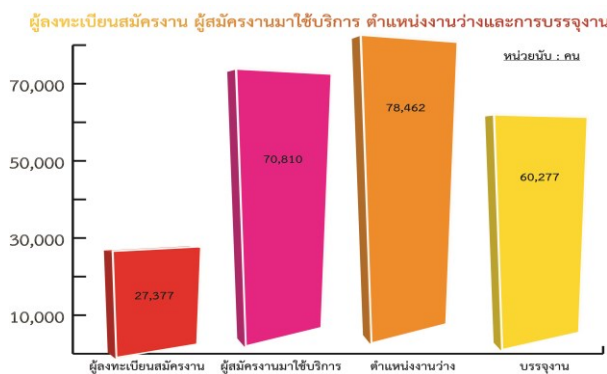
<b>ตารางที่ 6.2</b>	การรับเรื่องร้องทุกข์และช่วยเหลือคนหางาน ตามพระราชบัญญัติจัดหางานฯ พ.ศ.2528 จำแนกตามกรณีบริษัทจัดหางาน / สายนายหน้าเถื่อน และตามจังหวัด ทิวราชอาณาจักร ไตรมาสที่ 4 ประจำปีงบประมาณ 2561 (กรกฎาคม - กันยายน 2561)	173
---------------------	---	-----

**รายงานผลการปฏิบัติงาน**  
**กรมการจัดหางาน**  
**ไตรมาสที่ 4 (กรกฎาคม - กันยายน 2561)**

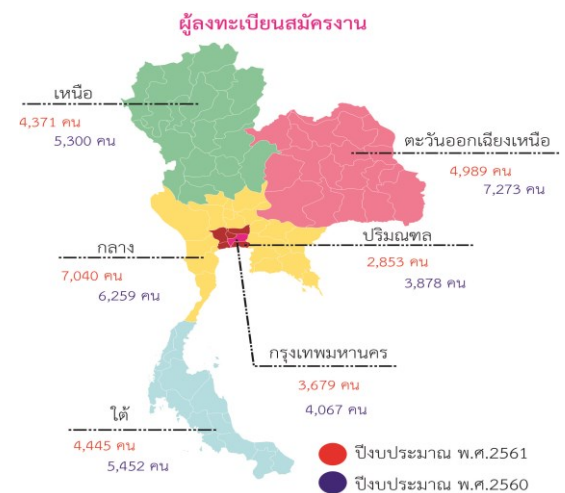
กรมการจัดหางานมีภารกิจหลักที่สำคัญ ประกอบด้วย การให้บริการจัดหางานในประเทศ การเผยแพร่ข้อมูลข่าวสารตลาดแรงงาน การบริหารแรงงานไทยไปต่างประเทศ การแนะแนวและส่งเสริมการประกอบอาชีพ การควบคุมการทำงานของคนต่างด้าว และการคุ้มครองคนหางาน ในช่วงไตรมาสที่ 4 (กรกฎาคม - กันยายน 2561) ของปีงบประมาณ 2561 มีผลการดำเนินงาน ดังนี้

**1. การจัดหางานในประเทศ**

การบริการจัดหางานในประเทศ เพื่อส่งเสริมให้ประชาชนวัยทำงานได้มีงานทำ มีรายได้ที่เหมาะสม รับรู้ข้อมูลข่าวสารตลาดแรงงาน ลดปัญหาการว่างงานและการขาดแคลนแรงงาน โดยดำเนินการในหลายรูปแบบ ได้แก่ การให้บริการจัดหางานปกติ ณ สำนักงาน กิจกรรมส่งเสริมการมีงานทำ เช่น การจัดหางานเคลื่อนที่ การจัดงานนัดพบแรงงาน การส่งเสริมคนพิการให้ มีงานทำ การเคลื่อนย้ายแรงงานอย่างเป็นระบบ การเคลื่อนย้ายแรงงานของชุมชนบนพื้นที่สูง การจัดหางานให้เยาวชนในสถานพินิจ การจัดหางานให้นักเรียน นักศึกษา ในช่วงปิดภาคเรียน และจัดหางานให้แก่ผู้พ้นโทษ เป็นต้น จากการให้บริการจัดหางานของรัฐ ทั้งส่วนกลางและส่วนภูมิภาค ในช่วงไตรมาสที่ 4 (กรกฎาคม - กันยายน 2561) มีผู้ลงทะเบียนสมัครงาน ผู้สมัครงานมาใช้บริการ ตำแหน่งงานว่างและการบรรจุงาน ดังนี้



**1.1 ผู้ลงทะเบียนสมัครงาน** ในช่วงไตรมาสที่ 4 (กรกฎาคม - กันยายน 2561) มีผู้ลงทะเบียนสมัครงานรวมทั้งสิ้น จำนวน 27,377 คน แยกเป็น เพศชาย จำนวน 12,153 คน (ร้อยละ 44.39) เพศหญิง จำนวน 15,224 คน (ร้อยละ 55.61) โดยเป็น **ผู้ลงทะเบียนสมัครงานจากภาคกลางมากที่สุด** จำนวน 7,040 คน คิดเป็นร้อยละ 25.71 **จังหวัดในภาคกลางที่มีผู้ลงทะเบียนสมัครงานมากที่สุด คือ สระบุรี** ภาคที่มีผู้ลงทะเบียนสมัครงานมากรองลงมา คือ ภาคตะวันออกเฉียงเหนือ จำนวน 4,989 คน คิดเป็นร้อยละ 18.22 **จังหวัดในภาคตะวันออกเฉียงเหนือที่มีผู้ลงทะเบียนสมัครงานมากที่สุด คือ นครราชสีมา** ภาคใต้ จำนวน 4,445 คน คิดเป็นร้อยละ 16.24 **จังหวัดในภาคใต้ที่มีผู้ลงทะเบียนสมัครงานมากที่สุด คือ สงขลา** ภาคเหนือ จำนวน 4,371 คน คิดเป็นร้อยละ 15.97 **จังหวัดในภาคเหนือที่มีผู้ลงทะเบียนสมัครงานมากที่สุด คือ เชียงราย** กรุงเทพมหานคร มีผู้ลงทะเบียนสมัครงาน จำนวน 3,679 คน คิดเป็นร้อยละ 13.44 และภาคที่มีผู้ลงทะเบียนสมัครงานน้อยที่สุด คือ ปริมณฑล มีผู้ลงทะเบียนสมัครงาน จำนวน 2,853 คน คิดเป็นร้อยละ 10.42 **ผู้ลงทะเบียนสมัครงานในปริมณฑลมากที่สุด คือ สมุทรสาคร** (ตารางที่ 1.1) เมื่อเปรียบเทียบกับช่วงเวลาเดียวกันในไตรมาสที่ 4 ของปี 2560 พบว่า ผู้ลงทะเบียนสมัครงานลดลง คิดเป็นร้อยละ 15.05 (จาก 32,229 คน เป็น 27,377 คน) ซึ่งเป็นการลดลงในทุกภาค ยกเว้นภาคกลางที่มีจำนวนผู้ลงทะเบียนสมัครงานเพิ่มขึ้น



เมื่อพิจารณาผู้ลงทะเบียนสมัครงาน พบว่า เป็นผู้ที่มีวุฒิการศึกษาระดับมัธยมศึกษามากที่สุด จำนวน 11,357 คน คิดเป็นร้อยละ 41.484 ของผู้ลงทะเบียนสมัครงานทั้งหมด และประสงค์จะทำงานทำในประเภทอาชีพงานพื้นฐานมากที่สุด จำนวน 5,282 คน คิดเป็นร้อยละ 46.509 ของผู้สำเร็จการศึกษาระดับมัธยม (ตารางที่ 1.2) ประเภทอาชีพงานพื้นฐานเป็นกลุ่มอาชีพในด้านต่าง ๆ ที่จำแนกเป็น 3 ด้าน คือ

(1) ด้านการขายและการให้บริการ เช่น งานทำความสะอาด ซักกรีด รักษาความปลอดภัย ส่งเอกสาร ขนสัมภาระ เก็บขยะ กวาดถนน ยามรักษาการณ์ ส่งเอกสาร งานอ่านตัวเลขจากมิเตอร์ งานขนสัมภาระ เป็นต้น

(2) ด้านเกษตร ประมง และงานอื่นๆที่เกี่ยวข้อง เช่น ตัดหญ้า เก็บผักผลไม้ เลี้ยงสัตว์ ทำความสะอาดโรงเรือน ไถและปราบพื้นที่เพื่อทำการเกษตร เพาะปลูกและจับสัตว์ เป็นต้น

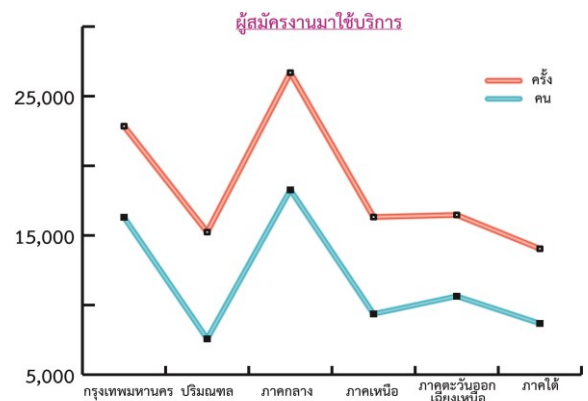
(3) ด้านเหมืองแร่ ก่อสร้าง การผลิตและการขนส่ง เช่น การขุด ตัก ยก ปราบพื้นที่และเคลื่อนย้ายสิ่งของ การคัดเลือกและบรรจุสินค้าด้วยมือ เป็นต้น

ผู้ลงทะเบียนสมัครงานที่มีจำนวนมากในลำดับรองลงมา พบว่า เป็นผู้ที่มีวุฒิการศึกษาในระดับปริญญาตรี จำนวน 7,436 คน คิดเป็นร้อยละ 27.162 ของผู้ลงทะเบียนสมัครงานทั้งหมด โดยร้อยละ 38.246 ของผู้สำเร็จการศึกษาระดับปริญญาตรี ประสงค์จะทำงานทำในประเภทอาชีพ เสมียน เจ้าหน้าที่มากที่สุด ซึ่งได้แก่ กลุ่มอาชีพเจ้าหน้าที่ประจำสำนักงาน เสมียนสำนักงาน และเจ้าหน้าที่บริการลูกค้า

นอกจากนั้นเป็นผู้ลงทะเบียนสมัครงานที่มีวุฒิการศึกษาระดับประถมศึกษาและต่ำกว่า จำนวน 3,446 คน (ร้อยละ 12.587) ปวส. จำนวน 3,124 คน (ร้อยละ 11.411) ปวช. จำนวน 1,732 คน (ร้อยละ 6.326) อนุปริญญา จำนวน 147 คน (ร้อยละ 0.537) ปริญญาโท จำนวน 134 คน (ร้อยละ 0.489) ปริญญาเอก จำนวน 1 คน (ร้อยละ 0.004) ของผู้ลงทะเบียนสมัครงานทั้งหมด ตามลำดับ

เมื่อจำแนกตามอายุของผู้ลงทะเบียนสมัครงาน พบว่า เป็นผู้ที่มีช่วงอายุระหว่าง 18-24 ปี มากที่สุดคือ จำนวน 10,528 คน (ร้อยละ 38.45) รองลงมา อายุระหว่าง 25-29 ปี จำนวน 6,250 คน (ร้อยละ 22.83) อายุระหว่าง 30-39 ปี จำนวน 5,593 คน (ร้อยละ 20.43) อายุระหว่าง 40-49 ปี จำนวน 3,281 คน (ร้อยละ 11.98) อายุระหว่าง 50-59 ปี จำนวน 1,042 คน (ร้อยละ 3.81) อายุ 60 ปีขึ้นไป จำนวน 478 คน (ร้อยละ 1.75) และอายุระหว่าง 15-17 ปี จำนวน 205 คน (ร้อยละ 0.75) ของผู้ลงทะเบียนสมัครงานทั้งหมดตามลำดับ (ตารางที่ 1.3)

1.2 ผู้สมัครงานมาใช้บริการจัดหางาน ในช่วงไตรมาสที่ 4 (กรกฎาคม - กันยายน 2561) ของปีงบประมาณ 2561 มีผู้สมัครงานมาใช้บริการจัดหางานจำนวนทั้งหมด 70,810 คน แยกเป็นเพศชายจำนวน 30,813 คน (ร้อยละ 43.52) เพศหญิงจำนวน 39,997 คน (ร้อยละ 56.48) และเมื่อเปรียบเทียบกับช่วงเวลาเดียวกันในไตรมาสที่ 4 ของปีงบประมาณ 2560 พบว่า ผู้สมัครงานมาใช้บริการจัดหางานลดลง คิดเป็นร้อยละ 17.99 (จาก 86,338 คน เป็น 70,810 คน)



1.3 ตำแหน่งงานว่าง ในช่วงไตรมาสที่ 4 (กรกฎาคม - กันยายน 2561) มีตำแหน่งงานว่างที่สถานประกอบการ/นายจ้างต้องการให้จัดหาผู้สมัครงาน รวมทั้งสิ้น จำนวน 78,462 อัตรา แยกเป็นเพศชาย จำนวน 9,373 คน (ร้อยละ 11.95) เพศหญิงจำนวน 5,775 คน (ร้อยละ 7.36) และไม่ระบุเพศจำนวน 63,314 คน (ร้อยละ 80.69) หากนำมาเปรียบเทียบกับช่วงเวลาเดียวกันในไตรมาสที่ 4

ของปีงบประมาณ 2560 พบว่า ตำแหน่งงานลดลง ร้อยละ 21.24 (จาก 99,618 คน เป็น 78,462 คน)

สถานประกอบการที่มาใช้บริการจัดหางานของ กรมการจัดหางาน จำแนกเป็น ส่วนกลางและ ส่วนภูมิภาค ส่วนกลางคือ กรุงเทพมหานคร มีตำแหน่งงานว่าง จำนวน 19,158 อัตรา (ร้อยละ 24.42) สำหรับในส่วนภูมิภาค มีตำแหน่งงานว่าง จำนวน 59,304 อัตรา (ร้อยละ 75.58) โดยภาคที่ นายจ้าง/สถานประกอบการแจ้งความต้องการแรงงาน มากที่สุด คือ ภาคกลาง จำนวน 24,618 อัตรา (ร้อยละ 31.38) รองลงมา คือ ภาคเหนือ จำนวน 9,752 อัตรา (ร้อยละ 12.43) ภาคใต้ จำนวน 9,536 อัตรา (ร้อยละ 12.15) ภาคตะวันออกเฉียงเหนือ จำนวน 7,948 อัตรา (ร้อยละ 10.13) ปริมาณพล จำนวน 7,450 อัตรา (ร้อยละ 9.49) และ ของตำแหน่งงานว่าง ทั้งหมดตามลำดับ (ตารางที่ 1.1)



ประเภทอาชีพที่นายจ้าง/สถานประกอบการ แจ้งความต้องการมากที่สุด 3 ลำดับแรก คือ อาชีพ งานพื้นฐาน จำนวน 26,210 คน (ร้อยละ 33.40) อาชีพรองลงมา คือ พนักงานบริการ พนักงานขาย ในร้านค้าและตลาด จำนวน 15,546 อัตรา (ร้อยละ 19.81) และเสมียน เจ้าหน้าที่ จำนวน 11,413 อัตรา (ร้อยละ 14.55) นายจ้าง/สถานประกอบการมีความ ต้องการแรงงานที่มีวุฒิการศึกษาระดับมัธยมศึกษา มากที่สุด คือ จำนวน 24,628 อัตรา (ร้อยละ 31.39) (ตารางที่ 1.4) เมื่อเปรียบเทียบกับช่วงเวลาเดียวกัน ในไตรมาสที่ 4 ของปีงบประมาณ 2560 พบว่า นายจ้าง/สถานประกอบการมีความต้องการแรงงาน ลดลงทุกตำแหน่ง ยกเว้น ผู้ฝึกงาน ที่มีความต้องการ แร่งงานเพิ่มขึ้น

เมื่อแยกตามอายุ พบว่า นายจ้าง/ สถานประกอบการมีความต้องการแรงงานในช่วง อายุระหว่าง 18 -24 ปี มากที่สุด จำนวน 31,923 อัตรา (ร้อยละ 40.69) รองลงมา อายุระหว่าง 25-29 ปี จำนวน 17,683 อัตรา (ร้อยละ 22.54) อายุระหว่าง 30-39 ปี จำนวน 13,366 อัตรา (ร้อยละ 17.03) อายุระหว่าง 40-49 ปี จำนวน 9,344 อัตรา (ร้อยละ 11.91) อายุระหว่าง 50-59 ปี จำนวน 4,693 อัตรา (ร้อยละ 5.98) อายุ 60 ปีขึ้นไป จำนวน 879 อัตรา (ร้อยละ 1.12) และอายุ 15-17 ปี จำนวน 574 อัตรา (ร้อยละ 0.73) ของตำแหน่งงานว่างทั้งหมดตามลำดับ (ตารางที่ 1.5)

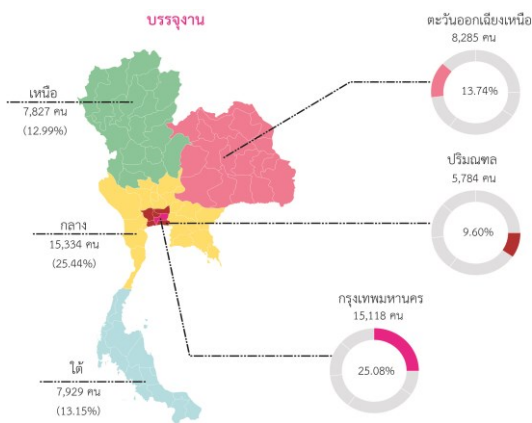
**1.4 การบรรจุนงาน** ในช่วงไตรมาสที่ 4 (กรกฎาคม - กันยายน 2561) ของปีงบประมาณ 2561 การให้บริการจัดหางานของกรมการจัดหางานมีผู้ได้รับการบรรจุนงานทั้งหมด จำนวน 60,277 คน คิดเป็น ร้อยละ 85.12 ของผู้สมัครงานที่มาใช้บริการจัดหางาน แยกเป็น เพศชาย จำนวน 26,156 คน (ร้อยละ 43.39) เพศหญิง จำนวน 34,121 คน (ร้อยละ 56.61) (ตารางที่ 1.1) เมื่อเปรียบเทียบกับช่วงเวลา เดียวกัน ในไตรมาสที่ 4 ของปีงบประมาณ 2560 พบว่า ในไตรมาสที่ 4 ของปีงบประมาณ 2561 ผู้ได้รับการบรรจุนงานลดลงร้อยละ 35.30 (จาก 93,170 คน เป็น 60,277 คน)

เมื่อแยกการบรรจุนงานตามระดับการศึกษา พบว่า ผู้ที่ได้รับการบรรจุนงานมีวุฒิการศึกษา ระดับมัธยมศึกษา มากที่สุด จำนวน 25,152 คน (ร้อยละ 41.73) รองลงมา ระดับปริญญาตรี จำนวน 14,842 คน (ร้อยละ 24.62) ระดับ ประถมศึกษาและต่ำกว่า จำนวน 7,826 คน (ร้อยละ 12.98) ระดับปวส. จำนวน 7,374 คน (ร้อยละ 12.23) ระดับปวช. จำนวน 4,398 คน (ร้อยละ 7.30) ระดับปริญญาโท จำนวน 446 คน (ร้อยละ 0.74) ระดับอนุปริญญา จำนวน 232 คน (ร้อยละ 0.39) และ ระดับปริญญาเอก จำนวน 7 คน (ร้อยละ 0.01) ของ ผู้ได้รับการบรรจุนงานทั้งหมด (ตารางที่ 1.8)

หากแยกการบรรจุนงานตามอายุ พบว่า ผู้ได้รับการ บรรจุนงานมากที่สุด คือ ช่วงอายุระหว่าง 30 -39 ปี

จำนวน 22,916 คน (ร้อยละ 38.02) รองลงมา ช่วงอายุระหว่าง 25 - 29 ปี จำนวน 12,393 คน (ร้อยละ 20.56) อายุระหว่าง 40-49 ปี จำนวน 11,138 คน (ร้อยละ 18.48) อายุระหว่าง 18-24 ปี จำนวน 10,391 คน (ร้อยละ 17.24) อายุระหว่าง 50-59 ปี จำนวน 2,645 คน (ร้อยละ 4.39) อายุ 60 ปีขึ้นไป จำนวน 630 คน (ร้อยละ 1.04) และอายุระหว่าง 15-17 ปี จำนวน 164 คน (ร้อยละ 0.27) ของจำนวนผู้ได้รับการบรรจุนานทั้งหมดตามลำดับ (ตารางที่ 1.9) เมื่อเปรียบเทียบกับช่วงเวลาเดียวกันในไตรมาสที่ 4 ของปีงบประมาณ 2560 พบว่า ในไตรมาสที่ 4 ของปีงบประมาณ 2561 ทุกช่วงอายุ ได้รับการบรรจุนานลดลง

และเมื่อแยกการบรรจุนานตามประเภทอาชีพ พบว่า ประเภทอาชีพที่ได้รับการบรรจุนานมากที่สุด 3 ลำดับแรก คือ อาชีพงานพื้นฐาน จำนวน 22,033 คน (ร้อยละ 36.55) รองลงมา พนักงานบริการ พนักงานขายในร้านค้าและตลาด 11,560 คน (ร้อยละ 19.18) และเสมียน เจ้าหน้าที่ จำนวน 10,278 คน (ร้อยละ 17.05)



ประเภทอุตสาหกรรมที่มีการบรรจุนานมากที่สุด 3 ลำดับแรก คือ อุตสาหกรรมการผลิต จำนวน 24,462 คน (ร้อยละ 40.58) รองลงมา อุตสาหกรรมการขนส่งและการขายปลีก การซ่อมแซมยานยนต์ และจักรยานยนต์ จำนวน 15,867 คน (ร้อยละ 26.32) และที่พักแรม และบริการด้านอาหาร จำนวน 4,036 คน (ร้อยละ 6.70) ซึ่งทั้ง 3 ประเภทอุตสาหกรรมดังกล่าว ผู้มีวุฒิการศึกษาระดับมัธยมศึกษาได้รับการบรรจุนานมากที่สุด (ตารางที่ 1.10)

เมื่อแยกการบรรจุนานตามอายุและประเภทอุตสาหกรรมใน 3 ลำดับแรก พบว่า ผู้ที่มีช่วงอายุระหว่าง 30-39 ปี ได้รับการบรรจุนานมากที่สุด จำนวน 22,916 คน (ร้อยละ 38.02) รองลงมา คือ อายุระหว่าง 25-29 ปี จำนวน 12,393 คน (ร้อยละ 20.56) และช่วงอายุระหว่าง 40-49 ปี จำนวน 11,138 คน (ร้อยละ 18.48) โดยทั้ง 3 ช่วงอายุ เป็นการบรรจุนานในประเภทอุตสาหกรรมการผลิตมากที่สุด (ตารางที่ 1.11) เมื่อเปรียบเทียบกับช่วงเวลาเดียวกันในไตรมาสที่ 4 ของปี 2560 พบว่า ผู้ที่มีอายุระหว่าง 18-24 ปี ได้รับการบรรจุนานลดลงมากที่สุด ร้อยละ 43.39 (จาก 18,354 คน เป็น 10,391 คน) \*\*\*หมายเหตุ : ข้อมูล ณ วันที่ 17/12/2561

ตารางแสดงผู้ลงทะเบียนสมัครงาน ตำแหน่งงานว่าง และการบรรจุนาน จำแนกตามระดับการศึกษา

วุฒิการศึกษา	ผู้ลงทะเบียนสมัครงาน	ตำแหน่งงานว่าง	บรรจุนาน
รวม	27,377	78,462	60,277
ประถมศึกษาและต่ำกว่า	3,446	14,981	7,826
มัธยมศึกษา	11,357	24,628	25,152
ปวช.	1,732	11,482	4,398
- พาณิชย	347	70	1,359
- ช่าง	269	275	1,003
- อื่นๆ	1,116	11,137	2,036
ปวส.	3,124	11,082	7,374
- พาณิชย	946	77	3,207
- ช่าง	746	232	2,002
- อื่นๆ	1,432	10,773	2,165
อนุปริญญา	147	5,578	232
ปริญญาตรี	7,436	10,501	14,842
ปริญญาโท	134	203	446
ปริญญาเอก	1	7	7
อื่น ๆ	0	0	0

### 1.5 โครงการก้าวสู่งานที่ดี คนมีคุณภาพ (Smart Job Smart Workers)

กรมการจัดหางานได้มีการจัดทำโครงการก้าวสู่งานที่ดี คนมีคุณภาพ (Smart Job Smart Workers) เป็นการให้บริการประชาชนโดยนำเทคโนโลยีมาช่วยในการลดขั้นตอนการปฏิบัติงาน เพื่อให้ประชาชนได้รับความสะดวก รวดเร็ว สามารถสืบค้น

ข้อมูลด้วยตนเอง นอกจากนี้ ยังมีจุดการให้บริการ คนพิการ เพื่ออำนวยความสะดวกให้แก่คนพิการเป็น ลำดับแรก มีการให้บริการตามระบบ Recruitment เพื่อคัดกรองผู้สมัครงานให้ได้งานทำตามความรู้ ความสามารถ ทักษะ และประสบการณ์ของตนเอง รวมทั้งมีการให้บริการแนะแนวอาชีพ โดยการบริการ ข้อมูลอาชีพ บริการทดสอบความพร้อมทางอาชีพ ด้วยตนเอง แนะนำอาชีพและให้คำปรึกษาอาชีพ ทั้งรายบุคคลและรายกลุ่ม มีการแสดงสินค้ากลุ่ม ผู้รับงานไปทำที่บ้าน และการประกอบอาชีพอิสระ โดยในช่วงไตรมาสที่ 4 (กรกฎาคม - กันยายน 2561) ของปีงบประมาณ 2561 มีผู้ติดต่อขอรับบริการตาม โครงการ ทั่วประเทศ รวมทั้งสิ้น จำนวน 46,703 คน โดยให้บริการ ณ กรุงเทพมหานคร จำนวน 14,168 คน คิดเป็นร้อยละ 30.34 ส่วนภูมิภาค จำนวน 32,535 คน คิดเป็น ร้อยละ 69.66 ทั้งนี้ มีผู้ ติดต่อขอรับบริการตามโครงการจากภาคกลางมากที่สุด จำนวน 8,995 คน คิดเป็นร้อยละ 19.26 จังหวัดในภาคกลางที่มีผู้ติดต่อขอรับบริการมากที่สุด คือ สระบุรี ภาคที่มีผู้มาขอรับบริการรองลงมา คือ ภาค ตะวันออกเฉียงเหนือ จำนวน 6,593 คน คิดเป็นร้อยละ 14.12 จังหวัดในภาคตะวันออกเฉียงเหนือที่มีผู้มา ขอรับบริการมากที่สุด คือ ขอนแก่น ภาคใต้มีผู้มา ขอรับบริการ จำนวน 6,034 คน คิดเป็นร้อยละ 12.92 จังหวัดในภาคใต้ที่มีผู้มาขอรับบริการมากที่สุด คือ สงขลา ภาคเหนือมีผู้มาขอรับบริการ จำนวน 5,757 คน คิดเป็นร้อยละ 12.32 จังหวัดในภาคเหนือ ที่มีผู้มาขอรับบริการมากที่สุด คือ พิชณุโลก และ ปริมาณที่มีผู้มาขอรับบริการ จำนวน 5,156 คน คิด เป็นร้อยละ 11.04 จังหวัดในปริมาณที่มีผู้มาขอรับ บริการมากที่สุด คือ สมุทรสาคร (ตารางที่ 1.15)

#### 1.6 โครงการส่งเสริมการมีงานทำของ ผู้สูงอายุในอุตสาหกรรมบริการและการท่องเที่ยว

กรมการจัดหางานได้จัดทำโครงการส่งเสริม การมีงานทำของผู้สูงอายุในอุตสาหกรรมบริการและ การท่องเที่ยว โดยมีวัตถุประสงค์ในการพัฒนาทักษะ ความสามารถของผู้สูงอายุที่มีอายุ 60 ปี ขึ้นไป เพื่อทำงานในอุตสาหกรรมบริการและการท่องเที่ยว

โดยกรมการจัดหางานจะประสานและส่งเสริมให้ ภาคเอกชนในธุรกิจบริการ การโรงแรม และการ ท่องเที่ยวมีส่วนร่วมในการจ้างผู้สูงอายุเข้าทำงานใน ธุรกิจบริการต่าง ๆ รวมไปถึงการจ้างทำสินค้าจาก กลุ่มชมรมผู้สูงอายุ เพื่อตลาดโรงแรมและแหล่ง ท่องเที่ยว โดยในไตรมาสที่ 4 ของปีงบประมาณ 2561 (กรกฎาคม - กันยายน 2561) มีผู้สูงอายุสมัครขอรับ บริการทั้งสิ้น จำนวน 377 คน โดยภาคที่มีผู้สูงอายุ สมัครขอรับบริการมากที่สุด คือ ภาคกลาง จำนวน 110 คน (ร้อยละ 29.18) จังหวัดในภาคกลางที่มี ผู้สูงอายุมาขอรับบริการมากที่สุด คือ ชลบุรี รองลงมา คือ ภาคตะวันออกเฉียงเหนือ จำนวน 104 คน (ร้อยละ 27.59) จังหวัดในภาคตะวันออกเฉียงเหนือ ที่มีผู้สูงอายุมาขอรับบริการมากที่สุด คือ ชัยภูมิ ภาคเหนือ จำนวน 58 คน (ร้อยละ 15.39) จังหวัดใน ภาคเหนือที่มีผู้สูงอายุมาขอรับบริการมากที่สุด คือ ลำพูน กรุงเทพฯและปริมณฑล จำนวน 37 คน (ร้อยละ 9.81) จังหวัดในปริมณฑลที่มีผู้สูงอายุมาขอรับ บริการมากที่สุด คือ สมุทรปราการ และภาคใต้ จำนวน 31 คน (ร้อยละ 8.22) จังหวัดในภาคใต้ที่มี ผู้สูงอายุมาขอรับบริการมากที่สุด คือ สงขลา

#### 1.7 โครงการ 1 อำเภอ 1 ภูมิปัญญา

เป็นโครงการที่ส่งเสริมให้ผู้สูงอายุมีโอกาส มีงานทำ มีอาชีพ มีรายได้ สามารถพึ่งพาตนเอง และ มีความสุขในการทำงาน โดยการคัดเลือกผู้สูงอายุที่มี ทักษะและองค์ความรู้ด้านภูมิปัญญาท้องถิ่นในสาขา ต่าง ๆ และได้ขึ้นทะเบียนหางานกับกรมการจัดหางาน เข้าร่วมโครงการเป็นวิทยากรถ่ายทอดองค์ความรู้ ให้กับคนในชุมชนหรือบุคคลที่สนใจ เพื่อเป็นการสร้าง คุณค่าและความภาคภูมิใจให้กับผู้สูงอายุ โดยใน ไตรมาสที่ 4 ของปีงบประมาณ 2561 (กรกฎาคม - กันยายน 2561) มีผู้สูงอายุที่ได้รับการจ้างงาน จำนวน 72 คน และมีผู้ได้รับการถ่ายทอดองค์ความรู้ จำนวน 737 คน ภาคที่มีการจ้างงานผู้สูงอายุตาม โครงการ 1 อำเภอ 1 ภูมิปัญญา มากที่สุด คือ ภาคตะวันออกเฉียงเหนือ จำนวน 54 คน โดย จังหวัดนครราชสีมาเป็นจังหวัดที่มีการจ้างงาน

ผู้สูงอายุตามโครงการดังกล่าวมากที่สุด จำนวน 24 คน และมีผู้ได้รับการถ่ายทอดองค์ความรู้ จำนวน 245 คน

### 1.8 การสร้างงาน เพื่อความมั่นคง มั่งคั่ง และยั่งยืน

ในไตรมาสที่ 4 ของปีงบประมาณ 2561 (กรกฎาคม – กันยายน 2561) กรมการจัดหางานได้จัดกิจกรรมสร้างงาน เพื่อความมั่นคง มั่งคั่งและยั่งยืน เพื่อช่วยเหลือผู้มีรายได้น้อยและส่งเสริมระบบเศรษฐกิจฐานรากตามนโยบายประชารัฐในระดับชุมชน โดยดำเนินการสำรวจข้อมูลความต้องการแรงงานของนายจ้าง ประชาสัมพันธ์ข้อมูลความต้องการแรงงาน และจัดกิจกรรมเพื่อส่งเสริมให้เกิดการจ้างงานแก่ผู้มีรายได้น้อยที่ลงทะเบียนในโครงการลงทะเบียนเพื่อสวัสดิการแห่งรัฐ และประสงค์จะทำงาน เช่น การจัดรถบริการจัดหางานเคลื่อนที่ จัดกิจกรรมนัดพบแรงงาน เคลื่อนย้ายแรงงานอย่างเป็นระบบเพื่อป้องกันการหลอกลวงและอำนวยความสะดวกแก่ผู้ต้องการมีงานทำและนายจ้าง/สถานประกอบการในกรณีที่มีผู้ต้องการมีงานทำและนายจ้าง/สถานประกอบการ อยู่ต่างพื้นที่กัน เพื่อให้กลุ่มผู้มีรายได้น้อยๆ มีอาชีพ มีงานทำมีศักยภาพการทำงาน และมีรายได้เพิ่ม สามารถพึ่งพาตนเองได้ นำไปสู่การแก้ไขความยากจนและพัฒนาชนบทสู่ความยั่งยืน ซึ่งมีผู้เข้ารับบริการต่าง ๆ ดังนี้

ผู้มีรายได้น้อยๆต้องการทำงานมีนายจ้าง จำนวน 34,567 คน แบ่งเป็น

- ประสงค์ทำงานในประเทศ จำนวน 32,649 คน
- ประสงค์ทำงานต่างประเทศ จำนวน 1,918 คน

ผู้มีรายได้น้อยๆรับงานไปทำที่บ้าน จำนวน 32,729 คน

รวมผู้มีรายได้น้อยๆที่รับบริการทั้งสิ้น

จำนวน 67,296 คน

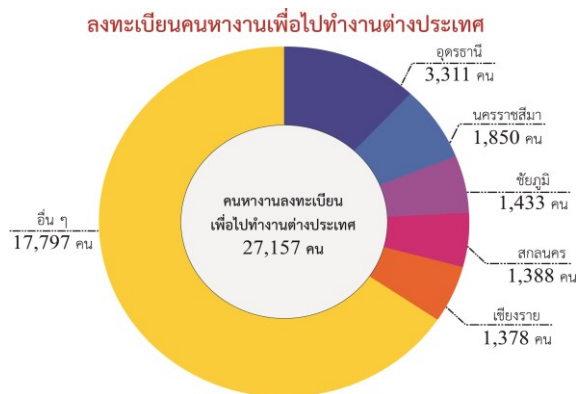
## 2. การจัดหางานต่างประเทศ

การบริหารแรงงานไทยไปต่างประเทศ เพื่อกำกับดูแลการจัดส่งแรงงานไทยไปทำงานต่างประเทศ คຸ້ມກອງສິດິປະໂຍຸຸນຕ່າງ ໆ ໃຫ້ແກ່ງານໄທຍໄດ້ຮັບຄ່າຈ້າງທີ່ເປັນຮຽນ ມີສາກພວກເປັນຢູ່ແລະສາກພວກທີ່ເໝາະສມ ດ້ຍດຳເນີນກາຢິຈາຣນາຄ່າຂອອນຸຍາດໃຫ້ຜູ້ໄດ້ຮັບອນຸຍາດຈັດຫາງານ ຮັບສັມັກແລະປະກາດຮັບສັມັກຄນຫາງານເປັນກາລ່ວງໜ້າຢິຈາຣນາຄ່າຂອອນຸຍາດຈັດສັດຄນຫາງານໄປຫາງານຕ່າງປະເທດ ນາຍຈ້າງຂອພາລຸກຈ້າງໄປຫາງານ/ຝັງກາງໃນຕ່າງປະເທດ ຮັບແຈ້ງກາເດີນຫາງລັບໄປຫາງານຕ່າງປະເທດ ອບຣມຄນຫາງານກ່ອນເດີນຫາງໄປຫາງານຕ່າງປະເທດ ຮວມທັ້ງຈັດຫາໂຄຣງກາຕ່າງ ໆ ໃຫ້ແກ່ງານໄທຍມີງານຫາ ແລະມີຣາຍໄດ້ຈາກກາໄປຫາງານຕ່າງປະເທດ ໃນຮ່ວງໄຕຣມາສທີ່ 4 (ກຣກຸກາຄມ - ກັນຍາຍນ 2561) ຂອປັງບປຣມາຄນ 2561 ມີຜລກາດຳເນີນງານດັ້ງນັ້

### 2.1 คนหางานลงทะเบียนเพื่อไปทำงานต่างประเทศ

ในช่วงไตรมาสที่ 4 (กรกฎาคม - กันยายน 2561) มีคนหางานมาลงทะเบียนเพื่อไปทำงานต่างประเทศ รวมทั้งสิ้น จำนวน 27,157คน แยกเป็น เพศชาย 19,797 คน (ร้อยละ 72.90) เพศหญิง 7,360 คน (ร้อยละ 27.10) เมื่อเปรียบเทียบกับช่วงเวลาเดียวกันในไตรมาสที่ 4 ของปีงบประมาณ 2560 พบว่า คนหางานลงทะเบียนเพื่อไปทำงานต่างประเทศเพิ่มขึ้น (จาก 16,160 คน เป็น 27,157 คน) คิดเป็นร้อยละ 68.05 โดยในไตรมาสที่ 4 ของปีงบประมาณ 2561 คนหางานลงทะเบียนจากภาคตะวันออกเฉียงเหนือมากที่สุด จำนวน 17,359 คน (ร้อยละ 63.92) โดยจังหวัดที่มีคนหางานลงทะเบียนเพื่อไปทำงานต่างประเทศมากที่สุด คือ จังหวัดอุดรธานี จำนวน 3,311 คน (ร้อยละ 12.19) รองลงมา คือ นครราชสีมา จำนวน 1,850 คน (ร้อยละ 6.81) ชัยภูมิ จำนวน 1,433 คน (ร้อยละ 5.28) สกลนคร จำนวน 1,388 คน (ร้อยละ 5.11) และเชียงราย

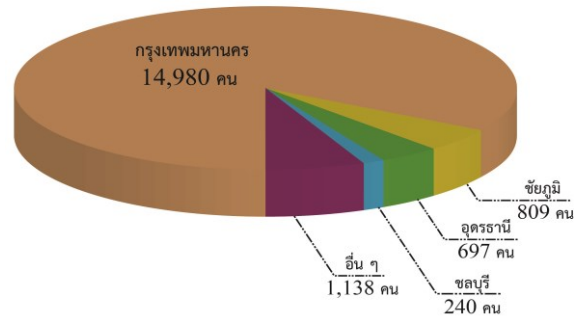
จำนวน 1,378 คน (ร้อยละ 5.08) ของจำนวนคนหางานที่ลงทะเบียนเพื่อไปทำงานต่างประเทศทั้งหมดตามลำดับ ส่วนที่เหลือลงทะเบียนจากจังหวัดอื่นๆ รวมจำนวน 17,797 คน (ร้อยละ 65.53) (ตารางที่ 2.1) และในจำนวนคนหางานที่ลงทะเบียนเพื่อไปทำงานต่างประเทศ พบว่า มีวุฒิการศึกษาระดับมัธยมศึกษามากที่สุด คือ จำนวน 15,705 คน (ร้อยละ 57.83) รองลงมา คือ ระดับประถมศึกษา จำนวน 4,318 คน (ร้อยละ 15.90) และระดับปริญญาตรี จำนวน 2,976 คน (ร้อยละ 10.96) นอกนั้นเป็นวุฒิการศึกษาในระดับอื่นๆ จำนวน 4,158 คน (ร้อยละ 15.31) (ตารางที่ 2.2)



## 2.2 การอบรมคนหางานก่อนเดินทางไปทำงานต่างประเทศ

ในช่วงไตรมาสที่ 4 (กรกฎาคม - กันยายน 2561) ได้อบรมคนหางานก่อนเดินทางไปทำงานต่างประเทศ จำนวน 17,864 คน โดยคนหางานเข้ารับการอบรมที่กรุงเทพมหานครมากที่สุด จำนวน 14,980 คน (ร้อยละ 83.86) รองลงมา คือ ชัยภูมิ จำนวน 809 คน (ร้อยละ 4.53) อุดรธานี จำนวน 697 คน (ร้อยละ 3.90) และชลบุรี จำนวน 240 คน (ร้อยละ 1.34) ของจำนวนคนหางานที่เข้ารับการอบรมก่อนการเดินทางไปทำงานต่างประเทศทั้งหมด ตามลำดับ ส่วนที่เหลือจำนวน 1,138 คน (ร้อยละ 6.37) อบรมที่จังหวัดอื่นๆ (ตารางที่ 2.3) เมื่อเปรียบเทียบกับช่วงเวลาเดียวกันในไตรมาสที่ 4 ของปีงบประมาณ 2560 พบว่าการอบรมคนหางานก่อนเดินทางไปทำงานต่างประเทศเพิ่มขึ้น (จาก 17,088 คน เป็น 17,864 คน) คิดเป็นร้อยละ 4.54

## อบรมคนหางานก่อนเดินทางไปทำงานต่างประเทศ



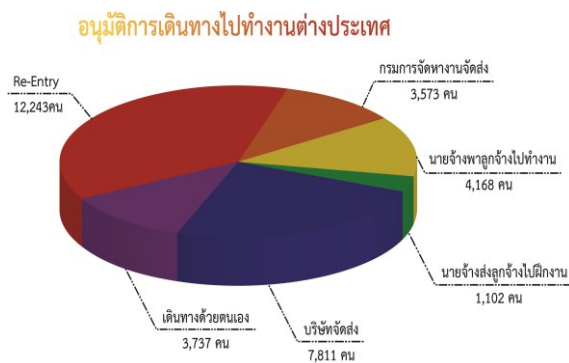
## 2.3 การจัดส่งแรงงานไทยไปทำงานต่างประเทศ

ในช่วงไตรมาสที่ 4 (กรกฎาคม - กันยายน 2561) มีคนงานไทยที่ได้รับอนุญาตให้เดินทางไปทำงานต่างประเทศ รวมทั้งหมด จำนวน 32,634 คน เมื่อเปรียบเทียบกับช่วงเวลาเดียวกันในไตรมาสที่ 4 ของปีงบประมาณ 2560 พบว่า มีจำนวนเพิ่มขึ้น (จาก 31,414 คน เป็น 32,634 คน) คิดเป็นร้อยละ 3.88 โดยจังหวัดที่มีคนหางานมาติดต่อขออนุญาตเดินทางไปทำงานต่างประเทศมากที่สุด คือ กรุงเทพมหานคร จำนวน 17,643 คน (ร้อยละ 54.06) และเป็นคนหางานที่มาขออนุญาตเดินทางไปทำงานต่างประเทศจากจังหวัดในส่วนภูมิภาค จำนวน 14,991 คน (ร้อยละ 45.94) ซึ่งเป็นคนหางานจากภาคตะวันออกเฉียงเหนือมากที่สุด จำนวน 7,469 คน (ร้อยละ 22.89) รองลงมา คือ ภาคใต้ จำนวน 2,547 คน (ร้อยละ 7.81) ภาคเหนือ จำนวน 2,181 คน (ร้อยละ 6.68) ภาคกลาง จำนวน 1,866 คน (ร้อยละ 5.72) และปริมณฑล จำนวน 928 คน (ร้อยละ 2.84) ของจำนวนคนงานไทยที่ได้รับอนุญาตให้เดินทางไปทำงานต่างประเทศ (ตารางที่ 2.4)

จำนวนคนงานไทยที่ได้รับอนุญาตให้เดินทางไปทำงานต่างประเทศพบว่า ได้เดินทางไปทำงานต่างประเทศโดยบริษัทจัดหางานเป็นผู้จัดส่ง จำนวน 7,811 คน (ร้อยละ 23.93) กรมการจัดหางานจัดส่ง จำนวน 3,573 คน (ร้อยละ 10.95) คนงานจ้างเดินทางไปทำงานด้วยตนเอง จำนวน 3,737 คน (ร้อยละ 11.45) นายจ้างพาลูกจ้างไปทำงาน จำนวน 4,168 คน (ร้อยละ 12.77) นายจ้างพาลูกจ้างไปฝึกงาน

จำนวน 1,102 คน (ร้อยละ 3.38) และ RE-ENTRY จำนวน 12,243 คน (ร้อยละ 37.52) (ตารางที่ 2.4)

คนงานไทยที่ได้รับอนุญาตให้เดินทางไปทำงานต่างประเทศ ส่วนใหญ่เดินทางไปทำงานในประเทศได้วันมากที่สุดจำนวน 7,854 คน (ร้อยละ 24.07) รองลงมา คือ สาธารณรัฐเกาหลีใต้ จำนวน 3,813 คน (ร้อยละ 11.68) สวีเดน จำนวน 2,837 คน (ร้อยละ 8.69) ญี่ปุ่น จำนวน 2,804 คน (ร้อยละ 8.59) และ มาเลเซีย จำนวน 2,714 คน (ร้อยละ 8.32) ของจำนวนผู้ได้รับอนุญาตให้เดินทางไปทำงานต่างประเทศทั้งหมดตามลำดับ นอกนั้นเดินทางไปประเทศอื่น ๆ รวมจำนวน 12,612 คน (ร้อยละ 38.65) (ตารางที่ 2.5)

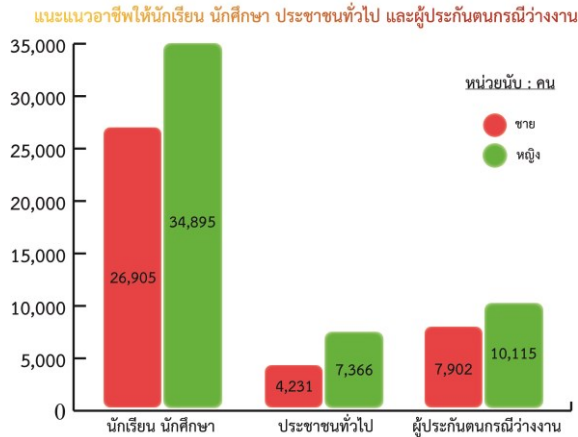


เมื่อพิจารณาจำนวนคนงานไทยที่ได้รับอนุญาตให้เดินทางไปทำงานต่างประเทศ พบว่า ประเภทอาชีพที่คนงานไทยเดินทางไปทำงานต่างประเทศมากที่สุด คือ ผู้ปฏิบัติงานในโรงงาน ผู้ควบคุมเครื่องจักร และผู้ปฏิบัติงานด้านการประกอบ จำนวน 9,388 คน (ร้อยละ 28.77) รองลงมา ผู้ปฏิบัติงานฝีมือด้านการเกษตรและประมง จำนวน 7,490 คน (ร้อยละ 22.95) อาชีพงานพื้นฐาน จำนวน 5,390 คน (ร้อยละ 16.52) ผู้ปฏิบัติงานโดยใช้ฝีมือในธุรกิจต่าง ๆ จำนวน 3,984 คน (ร้อยละ 12.21) พนักงานบริการ พนักงานขายในร้านค้าและตลาด จำนวน 2,794 คน (ร้อยละ 8.56) ช่างเทคนิคและผู้ปฏิบัติงานที่เกี่ยวข้อง จำนวน 2,016 คน (ร้อยละ 6.18) ผู้ประกอบวิชาชีพด้านต่าง ๆ จำนวน 999 คน (ร้อยละ 3.06) นอกนั้นเป็นประเภทอาชีพอื่น ๆ จำนวน 573 คน (ร้อยละ 1.75)

### 3. การแนะแนวและส่งเสริมการประกอบอาชีพ

การแนะแนวและส่งเสริมการประกอบอาชีพเพื่อให้นักเรียน นักศึกษาผู้ที่อยู่ในวัยทำงาน และ ผู้กำลังเข้าสู่ตลาดแรงงานมีความรู้ความสามารถ และทราบความถนัดในการประกอบอาชีพของแต่ละคน โดยให้การแนะแนวอาชีพระดับหมู่บ้าน ส่งเสริมการประกอบอาชีพอิสระให้ประชาชนทั่วไป ส่งเสริมการมีงานทำให้ทหารกองประจำการ จัดงานวันมหกรรมอาชีพ จัดงานวันแนะแนวอาชีพ และจัดประชุม / สัมมนาครูแนะแนวอาชีพ ซึ่งในช่วงไตรมาสที่ 4 (กรกฎาคม - กันยายน 2561) ของปีงบประมาณ 2561 มีผลการดำเนินงานดังนี้

**3.1 การแนะแนวอาชีพให้แก่ นักเรียน นักศึกษา ประชาชนทั่วไป และผู้ประกันตนกรณีว่างงาน** รวมทั้งหมด จำนวน 91,414 คน แยกเป็น เพศชาย จำนวน 39,038 คน เพศหญิง จำนวน 52,376 คน ทั้งนี้ ได้แนะแนวอาชีพให้แก่ **นักเรียน นักศึกษาทุกระดับ** จำนวน 61,800 คน แยกเป็น เพศชาย จำนวน 26,905 คน เพศหญิง จำนวน 34,895 คน **ประชาชนทั่วไป** จำนวน 11,597 คน แยกเป็น เพศชาย จำนวน 4,231 คน เพศหญิง จำนวน 7,366 คน และ **ผู้ประกันตนกรณีว่างงาน** จำนวน 18,017 คน แยกเป็น เพศชาย จำนวน 7,902 คน เพศหญิง จำนวน 10,115 คน (ตารางที่ 3.1) เมื่อเปรียบเทียบกับช่วงเวลาเดียวกันในไตรมาสที่ 4 ของปีงบประมาณ 2560 พบว่าการแนะแนวอาชีพให้แก่ นักเรียน นักศึกษา ประชาชนและผู้ประกันตนกรณีว่างงานลดลง (จาก 98,323 คน เป็น 91,414 คน) คิดเป็นร้อยละ 7.03



### 3.2 การแนะแนวอาชีพให้ทหารกองประจำการที่จะปลดเป็นทหารกองหนุน

ในไตรมาสที่ 4 ของปีงบประมาณ 2561 (กรกฎาคม - กันยายน 2561) ได้จัดกิจกรรมส่งเสริมการมีงานทำให้ทหารกองประจำการที่จะปลดเป็นทหารกองหนุนได้มีงานทำและสามารถประกอบอาชีพตามความรู้ ความสามารถ โดยการจัดหางานและส่งเสริมการประกอบอาชีพอิสระ ซึ่งมีผู้เข้าร่วมกิจกรรม จำนวน 1,387 คน ได้รับการส่งเสริมอาชีพอาชีพอิสระ โดยการทดลองปฏิบัติ จำนวน 1,173 คน เข้าฟังบรรยาย อภิปราย จำนวน 1,387 คน รับคำปรึกษาแนะแนวอาชีพ จำนวน 870 คน ทดสอบวัดบุคลิกภาพ จำนวน 660 คน (ตารางที่ 3.2) เมื่อเปรียบเทียบกับช่วงเวลาเดียวกันในไตรมาสที่ 4 ของปีงบประมาณ 2560 พบว่า ผู้เข้าร่วมกิจกรรมเพิ่มขึ้น (จาก 377 คน เป็น 1,387 คน) คิดเป็นร้อยละ 267.90

### 3.3 การแนะแนวอาชีพให้เด็กและเยาวชนในสถานพินิจและคุ้มครองเด็กและเยาวชน

ในไตรมาสที่ 4 ของปีงบประมาณ 2561 (กรกฎาคม - กันยายน 2561) ได้จัดกิจกรรมแนะแนวอาชีพให้เยาวชนในสถานพินิจคุ้มครองเด็กและเยาวชนได้ประกอบอาชีพตามความรู้ ความสามารถ และความสนใจของตนเอง โดยการแนะแนวอาชีพ ทดสอบความถนัดทางอาชีพ และสาธิตการประกอบอาชีพอิสระ ซึ่งมีผู้เข้าร่วมกิจกรรม จำนวน 690 คน แยกเป็น เพศชาย จำนวน 657 คน เพศหญิง จำนวน 33 คน รับคำปรึกษาแนะแนวอาชีพ จำนวน 645 คน

ทดสอบวัดบุคลิกภาพ จำนวน 690 คน เข้ารับฟังบรรยาย จำนวน 690 คน และเข้าร่วมส่งเสริมอาชีพและทดลองปฏิบัติ จำนวน 690 คน (ตารางที่ 3.3) เมื่อเปรียบเทียบกับช่วงเวลาเดียวกันในไตรมาสที่ 4 ของปีงบประมาณ 2560 พบว่า ผู้เข้าร่วมกิจกรรมดังกล่าวเพิ่มขึ้น (จาก 269 คน เป็น 690 คน) คิดเป็นร้อยละ 156.51

### 3.4 สร้างเครือข่ายการแนะแนวอาชีพ

ในช่วงไตรมาสที่ 4 ของปีงบประมาณ 2561 (กรกฎาคม - กันยายน 2561) ได้ดำเนินการจัดสัมมนาเครือข่ายการแนะแนวอาชีพ ได้แก่ ครูแนะแนว ผู้แทนหน่วยงาน/องค์กรที่เกี่ยวข้องทั้งภาครัฐและเอกชน โดยให้ความรู้และแลกเปลี่ยนข้อมูลข่าวสาร ตลาดแรงงาน เพื่อให้เครือข่ายดังกล่าวนำความรู้ที่ได้รับจากการสัมมนาไปใช้ในการปฏิบัติงานให้เกิดประสิทธิภาพ ซึ่งมีหน่วยงานเข้าร่วมโครงการ จำนวน 1,221 แห่ง และมีผู้เข้าร่วมสัมมนา จำนวน 1,792 คน แยกเป็น เพศชาย จำนวน 420 คน เพศหญิง จำนวน 1,372 คน (ตารางที่ 3.4) เมื่อเปรียบเทียบกับช่วงเวลาเดียวกันในไตรมาสที่ 4 ของปีงบประมาณ 2560 พบว่า ผู้เข้าร่วมกิจกรรมดังกล่าวเพิ่มขึ้น (จาก 485 คน เป็น 1,792 คน) คิดเป็นร้อยละ 269.48

### 3.5 การส่งเสริมการรับงานไปทำที่บ้าน

ในไตรมาสที่ 4 ของปีงบประมาณ 2561 (กรกฎาคม - กันยายน 2561) ได้จัดกิจกรรมการส่งเสริมและการรับงานไปทำที่บ้าน โดยการจัดอบรมให้ความรู้แก่กลุ่มที่เข้าร่วมโครงการเพื่อพัฒนาผู้รับงานไปทำที่บ้าน และผู้นำกลุ่มผู้รับงานไปทำที่บ้านให้มีความรู้ในด้านต่าง ๆ ที่จำเป็นต่อการดำเนินงาน ซึ่งได้มีการจัดอบรมประชาชนทั่วไปที่ประสงค์จะรับงานไปทำที่บ้าน กลุ่มผู้รับงานไปทำที่บ้าน และแรงงานนอกระบบ จำนวน 216 คน แยกเป็น เพศชาย จำนวน 19 คน เพศหญิง จำนวน 197 คน จัดทะเบียนกลุ่มผู้รับงานไปทำที่บ้าน จำนวน 205 คน แยกเป็น เพศชาย จำนวน 15 คน เพศหญิง จำนวน 190 คน ผู้รับงานไปทำที่บ้านประกอบอาชีพมีรายได้ จำนวน 255 คน แยกเป็น

เพศชาย จำนวน 10 คน เพศหญิง จำนวน 245 คน (ตารางที่ 3.5) เมื่อเปรียบเทียบกับช่วงเวลาเดียวกัน ในไตรมาสที่ 4 ของปีงบประมาณ 2560 พบว่า ผู้เข้าร่วมกิจกรรมการส่งเสริมการรับงานไปทำที่บ้าน เพิ่มขึ้น (จาก 177 คน เป็น 216 คน) คิดเป็นร้อยละ 22.03

### 3.6 การส่งเสริมการประกอบอาชีพอิสระ ให้ผู้สูงอายุ

ในช่วงไตรมาสที่ 4 ของปีงบประมาณ 2561 (กรกฎาคม - กันยายน 2561) มีการดำเนินการแนะแนวและส่งเสริมการประกอบอาชีพรวมทั้งให้คำปรึกษาด้านอาชีพแก่ผู้สูงอายุ ซึ่งมีผู้สูงอายุเข้าร่วมกิจกรรม ดังนี้

- ส่งเสริมอาชีพและทดลองปฏิบัติ

จำนวน 176 คน

- อบรมให้ความรู้ด้านการประกอบการ/ การตลาด/เงินทุน จำนวน 156 คน
- ผู้สูงอายุประกอบอาชีพมีรายได้ จำนวน 205 คน

### 3.7 โครงการศูนย์ตรีเทพเพื่อการจ้างงาน และยกระดับรายได้ครบวงจร

ในช่วงไตรมาสที่ 4 ของปีงบประมาณ 2561 (กรกฎาคม - กันยายน 2561) ได้มีการดำเนินการตามโครงการศูนย์ตรีเทพเพื่อการจ้างงานและยกระดับรายได้ครบวงจรโดยการให้บริการจัดหางานโดยเน้นกระบวนการแนะแนวอาชีพ การให้คำปรึกษา การให้ข้อมูลและความรู้ในเรื่องต่างๆ เพื่อนำไปสู่การจ้างงาน และการประกอบอาชีพอิสระ ทำให้ประชาชนมีงานทำ มีรายได้ ซึ่งมีผู้เข้ารับบริการต่างๆ ดังนี้ (ตารางที่ 3.7)

- ผู้รับบริการ จำนวน 6,382 คน
- ได้รับการบรรจุงาน จำนวน 2,635 คน
- แนะนำให้คำปรึกษาด้านอาชีพ 5,997 คน
- ประกอบอาชีพอิสระ จำนวน 493 คน

เมื่อเปรียบเทียบกับช่วงเวลาเดียวกันในไตรมาสที่ 4 ของปีงบประมาณ 2560 พบว่า ผู้เข้ารับบริการต่าง ๆ ลดลง (จาก 6,935 คน เป็น 6,382 คน) คิดเป็นร้อยละ 7.97

### 3.8 โครงการเพิ่มอาชีพ เพิ่มรายได้

เป็นการดำเนินการเพื่อให้ผู้ว่างงาน ผู้ถูกเลิกจ้าง แรงงานรอฤดูกาล ผู้ประสบภัยธรรมชาติ ประชาชนทั่วไป และแรงงานที่มีรายได้น้อย ได้มีความรู้ ทักษะในการประกอบอาชีพ สามารถนำความรู้ที่ได้รับไปประกอบอาชีพใหม่หรืออาชีพเสริม เพื่อก่อให้เกิดรายได้ โดยในช่วงไตรมาสที่ 4 ของปีงบประมาณ 2561 (กรกฎาคม - กันยายน 2561) ได้มีการส่งเสริมการประกอบอาชีพ จำนวน 13 รุ่น จำนวน 256 คน แยกเป็น เพศชาย จำนวน 16 คน เพศหญิง จำนวน 240 คน และผู้ได้รับการส่งเสริมการประกอบอาชีพมีรายได้ จำนวน 285 คน เมื่อเปรียบเทียบกับช่วงเวลาเดียวกันในไตรมาสที่ 4 ของปีงบประมาณ 2561 พบว่า ผู้เข้ารับการส่งเสริมการประกอบอาชีพเพิ่มขึ้น (จาก 122 คน เป็น 256 คน) คิดเป็นร้อยละ 109.84

### 3.9 การสำรวจข้อมูลผู้สูงอายุที่ต้องการประกอบอาชีพหรือทำงาน

เป็นการสำรวจความต้องการทำงานของผู้สูงอายุและสำรวจนายจ้าง / สถานประกอบการที่ต้องการจ้างผู้สูงอายุทำงาน และให้ผู้สูงอายุ / นายจ้าง เข้าระบบจัดหางานทางเว็บไซต์ของกรมการจัดหางาน โดยผู้สูงอายุเลือกตำแหน่งงานและนายจ้างเลือกผู้สูงอายุเข้าทำงานด้วยการ matching ทั้งนี้ หากผู้สูงอายุประสงค์จะฝึกอาชีพเพื่อเพิ่มทักษะ กรมการจัดหางานจะส่งตัวไปฝึกอาชีพที่กรมพัฒนาฝีมือแรงงานตามความประสงค์ โดยในไตรมาสที่ 4 ของปีงบประมาณ 2561 (กรกฎาคม - กันยายน 2561) มีผลการสำรวจ ดังนี้

- สำรวจผู้สูงอายุ จำนวน 2,684 คน
- ผู้สูงอายุต้องการประกอบอาชีพอิสระ และทำงาน จำนวน 337 คน
- ผู้สูงอายุต้องการประกอบอาชีพอิสระอย่างเดียว จำนวน 1,807 คน
- ผู้สูงอายุต้องการทำงานอย่างเดียว จำนวน 540 คน
- สถานประกอบการที่ต้องการจ้างผู้สูงอายุ จำนวน 392 แห่ง

- ตำแหน่งงาน จำนวน 227 อัตรา
- ผู้สูงอายุได้รับการบรรจุงาน จำนวน 151 คน

### 3.10 การสร้างคุณค่าภูมิปัญญา

#### ผู้สูงอายุ

ในไตรมาสที่ 4 ของปีงบประมาณ 2561 (กรกฎาคม - กันยายน 2561) ได้มีการส่งเสริมการรวมกลุ่มของผู้สูงอายุที่มีความพร้อมที่ประสงค์จะประกอบอาชีพอิสระ โดยการแนะแนวอาชีพและประสานการฝึกอาชีพตามความต้องการ เพื่อสร้างรายได้และยกระดับคุณภาพชีวิตของผู้สูงอายุให้ดีขึ้น ซึ่งมีผู้เข้าร่วมกิจกรรมต่างๆ ดังนี้

- ผู้สูงอายุที่เข้ารับการอบรม มีจำนวน 103 คน แยกเป็น เพศชาย จำนวน 28 คน เพศหญิง จำนวน 75 คน
- ประกอบอาชีพมีรายได้ จำนวน 96 คน แยกเป็น เพศชาย จำนวน 14 คน เพศหญิง จำนวน 82 คน
- เผยแพร่เอกสาร จำนวน 585 แผ่น/285ฉบับ/212 เล่ม

### 3.11 มหกรรมสร้างงาน สร้างอาชีพ

#### เฉลิมพระเกียรติสถาบันพระมหากษัตริย์

ในไตรมาสที่ 4 ของปีงบประมาณ 2561 (กรกฎาคม - กันยายน 2561) ได้มีการจัดงานวันมหกรรมสร้างงาน สร้างอาชีพ เฉลิมพระเกียรติสถาบันพระมหากษัตริย์ โดยมีวัตถุประสงค์เพื่อถวายความจงรักภักดี และรำลึกในพระมหากรุณาธิคุณของพระมหากษัตริย์ไทย รวมทั้งเพื่อเผยแพร่ภารกิจของกรมการจัดหางาน โดยมีกิจกรรมดังนี้ (ตารางที่ 3.11)

- ผู้เข้าร่วมงาน จำนวน 6,462 คน แยกเป็น เพศชาย จำนวน 2,686 คน เพศหญิง จำนวน 3,776 คน
- ส่งเสริมอาชีพและทดลองปฏิบัติ จำนวน 4,851 คน
- เข้ารับฟังบรรยาย จำนวน 4,037 คน
- แข่งขันตอบปัญหา จำนวน 1,982 คน
- รับคำปรึกษาแนะแนวอาชีพ จำนวน 2,862 คน
- ทดสอบวัดบุคลิกภาพ จำนวน 2,862 คน

### ตารางแสดงการแนะแนวอาชีพและส่งเสริมการประกอบอาชีพ

โครงการ	จำนวน
การแนะแนวอาชีพให้แก่นักเรียน นักศึกษา ประชาชนทั่วไป และผู้ประกันตนกรณีว่างงาน	91,414
โครงการแนะแนวอาชีพให้ทหารกองประจำการที่จะปลดเป็นทหารกองหนุน	1,387
โครงการแนะแนวอาชีพให้เด็กและเยาวชนในสถานพินิจคุ้มครองเด็กและเยาวชน	690
โครงการสร้างเครือข่ายการแนะแนวอาชีพ	1,792
การส่งเสริมและการรับงานไปทำที่บ้าน	216
การส่งเสริมการประกอบอาชีพอิสระให้ผู้สูงอายุ	176
ศูนย์ตรีเทพเพื่อการจ้างงานและยกระดับรายได้ครบวงจร	6,382
โครงการเพิ่มอาชีพ เพิ่มรายได้	256
การสำรวจข้อมูลผู้สูงอายุที่ต้องการประกอบอาชีพหรือทำงาน	2,684
สร้างคุณค่าภูมิปัญญาผู้สูงอายุ	103
มหกรรมสร้างงาน สร้างอาชีพ เฉลิมพระเกียรติสถาบันพระมหากษัตริย์	6,462

## 4. การเผยแพร่ข้อมูลข่าวสาร ตลาดแรงงาน

กรมการจัดหางานมีภารกิจในด้านการให้บริการและเผยแพร่ข้อมูลข่าวสารตลาดแรงงาน เพื่อให้ นักเรียน นักศึกษา ผู้ว่างงาน และประชาชนทั่วไปได้นำข้อมูลข่าวสารดังกล่าวไปใช้ประโยชน์ในการวางแผนการศึกษา วิเคราะห์สถานการณ์ด้านตลาดแรงงานและแนวโน้มความต้องการแรงงาน การขาดแคลนแรงงาน นอกจากนี้กรมฯ ได้มีการประสานการให้บริการข้อมูลตลาดแรงงานแก่หน่วยงานทั้งภาครัฐและเอกชน ตลอดจนประสานความร่วมมือกับหน่วยงานที่เกี่ยวข้องในการวางแผนพัฒนากำลังแรงงานให้สอดคล้องกับความต้องการของตลาดแรงงาน โดยในไตรมาสที่ 4 ของปีงบประมาณ 2561 (กรกฎาคม - กันยายน 2561) กรมการจัดหางาน ได้มีการจัดทำ และเผยแพร่ข้อมูลข่าวสารตลาดแรงงานในรูปแบบและช่องทางต่าง ๆ ดังนี้ (ตารางที่ 4.1)

- เอกสาร/แผ่นพับ จำนวน 746,914 คน
- ประกาศตำแหน่งงานว่าง จำนวน 293,242 คน
- วารสารรายเดือน/ไตรมาส/ปี จำนวน 87,104 คน
- หนังสือ/คู่มือ จำนวน 8,252 คน
- วิทยุ/โทรทัศน์/อินเทอร์เน็ต จำนวน 1,385,372 คน
- โปสเตอร์/สไลด์ทัศนวัสดุ/นิทรรศการ/ป้าย ประชาสัมพันธ์ จำนวน 109,548 คน
- หอกระจายข่าว/เสียงตามสาย จำนวน 24,261 คน

## 5. การจัดระบบการทำงานของ ของคนต่างด้าว

การดำเนินการจัดระบบการทำงานของ คนต่างด้าว เพื่อดูแล ตรวจสอบการทำงานของ คนต่างด้าวในประเทศไทยให้เป็นไปตาม กฎหมายและเกิดประโยชน์แก่ประเทศไทยมากที่สุด รวมถึงการควบคุมแรงงานต่างด้าวที่เข้า ประเทศโดยผิดกฎหมาย ซึ่งได้รับการผ่อนผันให้ ประกอบอาชีพเป็นการชั่วคราว รวมทั้งดำเนินการ ในเรื่องพิจารณาออกใบอนุญาตทำงาน ต่ออายุ ใบอนุญาตทำงาน เปลี่ยนแปลงรายการใบอนุญาต ทำงาน ออกใบแทนใบอนุญาตทำงาน รับแจ้งเข้า - ออก จากการทำงาน และการขอเข้ามาดำเนินการของ องค์กรเอกชนต่างประเทศในประเทศไทย โดยในช่วง ไตรมาสที่ 4 ของปีงบประมาณ 2561 (กรกฎาคม - กันยายน 2561) มีผลการดำเนินงาน ดังนี้

**5.1 คนต่างด้าวยื่นคำขอใบอนุญาตทำงาน** รวมทั้งสิ้น จำนวน 448,796 คน ได้รับใบอนุญาต ทำงาน จำนวน 446,574 คน คิดเป็นร้อยละ 99.50 ของคนต่างด้าวที่ยื่นคำขอใบอนุญาตทำงาน เมื่อเปรียบเทียบกับช่วงเวลาเดียวกันในไตรมาสที่ 4 ของปีงบประมาณ 2560 พบว่า คนต่างด้าวยื่นคำขอ ใบอนุญาตทำงานลดลง (จาก 511,402 คน เป็น 448,796 คน) คิดเป็นร้อยละ 12.24 (ตารางที่ 5.1)

**5.2 คนต่างด้าวประเภทได้รับใบอนุญาตทำงาน ประเภททั่วไป ประเภทพิสุจน์สัญชาติ ประเภทนำเข้า ตาม MOU และประเภทส่งเสริมการลงทุน** ที่ยื่นขอ ใบอนุญาตทำงาน มีจำนวน 353,766 คน ได้รับ ใบอนุญาตทำงาน จำนวน 351,709 คน คิดเป็นร้อยละ 99.42 (ตารางที่ 5.2) เมื่อเปรียบเทียบกับไตรมาสที่ 4 ของ ปีงบประมาณ 2560 พบว่า คนต่างด้าวยื่นคำขอ ใบอนุญาตทำงานในประเภทดังกล่าวลดลง (จาก 487,905 คน เป็น 353,766 คน) คิดเป็นร้อยละ 27.49 และได้รับใบอนุญาตทำงานลดลง (จาก 483,617 คน เป็น 351,709 คน) คิดเป็นร้อยละ 27.28 โดยจำแนก ประเภทคนต่างด้าวยื่นคำขอใบอนุญาตทำงานใน ประเภทดังกล่าว (ตารางที่ 5.2) ได้ดังนี้

- **คนต่างด้าวประเภททั่วไป** ยื่นคำขอ ใบอนุญาตทำงาน จำนวน 41,176 คน ได้รับใบอนุญาตฯ จำนวน 39,219 คน คิดเป็นร้อยละ 8.78 ของคนต่างด้าว ที่ได้รับใบอนุญาตทำงานถูกกฎหมายทั้งหมด

- **คนต่างด้าวตรวจสัญชาติ** ยื่นคำขอ ใบอนุญาตทำงาน จำนวน 129,398 คน ได้รับใบอนุญาตฯ จำนวน 129,407 คน คิดเป็นร้อยละ 28.98 ของคนต่างด้าว ที่ได้รับใบอนุญาตทำงานถูกกฎหมายทั้งหมด

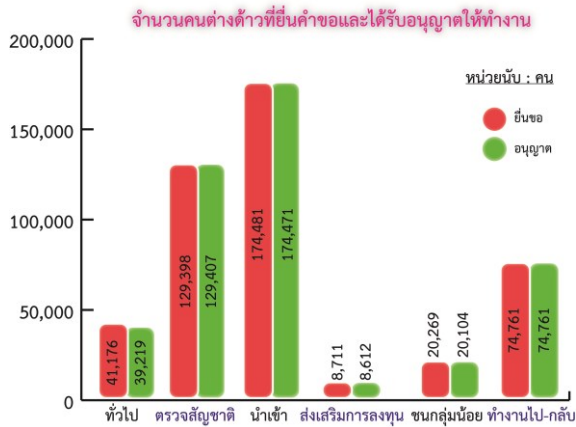
- **คนต่างด้าวที่ได้รับอนุญาตทำงาน ประเภทนำเข้าตาม MOU** ยื่นคำขอใบอนุญาตทำงาน จำนวน 174,481 คน ได้รับใบอนุญาตฯ จำนวน 174,471 คน คิดเป็นร้อยละ 39.07 ของคนต่างด้าว ที่ได้รับใบอนุญาตทำงานถูกกฎหมายทั้งหมด

- **คนต่างด้าวตามกฎหมายส่งเสริม การลงทุน** ยื่นคำขอใบอนุญาตทำงาน จำนวน 8,711 คน ได้รับใบอนุญาตฯ จำนวน 8,612 คน คิดเป็นร้อยละ 1.93 ของคนต่างด้าวที่ได้รับใบอนุญาตทำงาน ถูกกฎหมายทั้งหมด

**5.3 คนต่างด้าวประเภทชนกลุ่มน้อย** ยื่นคำขอรับใบอนุญาตทำงาน จำนวน 20,269 คน และได้รับใบอนุญาตทำงาน จำนวน 20,104 คน คิดเป็น ร้อยละ 99.19 (ตารางที่ 5.3) เมื่อเปรียบเทียบกับ ไตรมาสที่ 4 ของปีงบประมาณ 2560 พบว่า คนต่างด้าว ประเภทชนกลุ่มน้อยยื่นคำขอใบอนุญาตทำงานลดลง

(จาก 23,497 คน เป็น 20,269 คน) คิดเป็นร้อยละ 13.74 และได้รับใบอนุญาตทำงานลดลง (จาก 23,260 คน เป็น 20,104 คน) คิดเป็นร้อยละ 13.57 และคิดเป็นร้อยละ 4.50 ของคนต่างด้าวที่ได้รับใบอนุญาตทำงานทั้งหมด

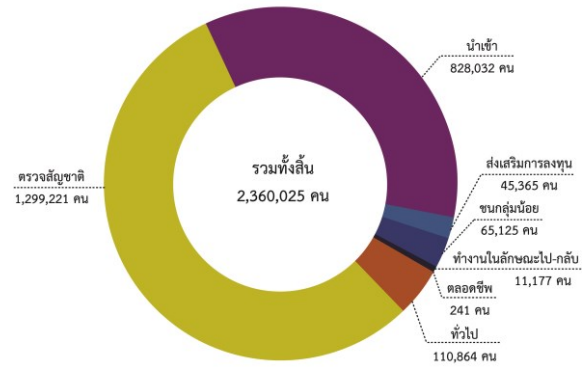
**5.4 คนต่างด้าวที่เข้ามาทำงานในลักษณะไป-กลับ หรือตามฤดูกาล ในไตรมาสที่ 4 ของปีงบประมาณ 2561 (กรกฎาคม - กันยายน 2561)** คนต่างด้าวที่เข้ามาทำงานในลักษณะไป-กลับ หรือตามฤดูกาลยื่นคำขอใบอนุญาตทำงาน จำนวน 74,761 คน ได้รับใบอนุญาตฯ จำนวน 74,761 คน คิดเป็นร้อยละ 100.00 และคิดเป็นร้อยละ 16.74 ของคนต่างด้าวที่ได้รับใบอนุญาตทำงานทั้งหมด (ตารางที่ 5.3)



**5.5 คนต่างด้าวที่ได้รับอนุญาตทำงานและยังคงทำงานอยู่ในประเทศไทย ไตรมาสที่ 4 ของปีงบประมาณ 2561 (กรกฎาคม - กันยายน 2561)** มีคนต่างด้าวที่ได้รับอนุญาตทำงานและยังคงทำงานอยู่ในประเทศไทย รวมทั้งสิ้น จำนวน 2,360,025 คน โดยคนต่างด้าวที่ได้รับอนุญาตทำงานและยังคงทำงานอยู่ในประเทศไทย มากที่สุด คือ คนต่างด้าวที่ผ่านการตรวจสัญชาติ จำนวน 1,299,221 คน คิดเป็นร้อยละ 55.05 รองลงมาคือ คนต่างด้าวประเภทนำเข้าตาม MOU จำนวน 828,032 คน คิดเป็นร้อยละ 35.09 คนต่างด้าวประเภทชั่วคราว (ทั่วไป) จำนวน 110,864 คน คิดเป็นร้อยละ 4.70 คนต่างด้าวที่เป็นชนกลุ่มน้อย จำนวน 65,125 คน คิดเป็นร้อยละ 2.76 คนต่างด้าวประเภทส่งเสริมการลงทุน จำนวน 45,365 คน คิดเป็น

ร้อยละ 1.92 คนต่างด้าวที่เข้ามาทำงานในลักษณะไป-กลับ หรือตามฤดูกาล จำนวน 11,177 คน คิดเป็นร้อยละ 0.47 และคนต่างด้าวประเภทตลอดชีพ จำนวน 241 คน คิดเป็นร้อยละ 0.01 ของคนต่างด้าวที่ได้รับอนุญาตทำงานและยังคงทำงานอยู่ในประเทศไทย (ตารางที่ 5.4) เมื่อเปรียบเทียบกับไตรมาสที่ 4 ปีงบประมาณ 2560 พบว่า คนต่างด้าวที่ได้รับอนุญาตทำงานและยังคงทำงานอยู่ในประเทศไทย เพิ่มขึ้น (จาก 1,788,964 คน เป็น 2,360,025 คน) คิดเป็นร้อยละ 31.92

จำนวนคนต่างด้าวเข้าเมืองถูกกฎหมายคงเหลือทำงานในประเทศไทย



**5.6 คนต่างด้าวประเภทตรวจสัญชาติที่ได้รับอนุญาตทำงานและยังคงทำงานอยู่ในประเทศไทย**

ในช่วงไตรมาสที่ 4 ของปีงบประมาณ 2561 (กรกฎาคม - กันยายน 2561) มีคนต่างด้าวประเภทตรวจสัญชาติ ที่ได้รับใบอนุญาตทำงานและยังคงทำงานอยู่ในประเทศไทย ณ เดือนกันยายน 2561 จำนวน 1,299,221 คน โดยเป็นสัญชาติเมียนมา จำนวน 1,038,584 คน คิดเป็นร้อยละ 79.94 ของคนต่างด้าวประเภทตรวจสัญชาติ ที่ได้รับอนุญาตทำงานและยังคงทำงานอยู่ในประเทศไทยทั้งหมด ซึ่งทำงานอยู่ในประเภทกิจการก่อสร้างมากที่สุด รองลงมาคือสัญชาติกัมพูชา จำนวน 165,480 คน คิดเป็นร้อยละ 12.74 โดยทำงานอยู่ในประเภทกิจการก่อสร้างมากที่สุด และสัญชาติลาว จำนวน 95,157 คน คิดเป็นร้อยละ 7.32 ทำงานอยู่ในประเภทกิจการการเกษตรและปศุสัตว์มากที่สุด (ตารางที่ 5.5)

## 5.7 คนต่างด้าวประเภทนำเข้าที่ได้รับอนุญาตทำงานและยังคงทำงานอยู่ในประเทศไทย


ในช่วงไตรมาสที่ 4 ของปีงบประมาณ 2561 (กรกฎาคม - กันยายน 2561) มีคนต่างด้าวประเภทนำเข้าที่ได้รับอนุญาตทำงานและยังคงทำงานอยู่ในประเทศไทย ณ เดือนกันยายน 2561 จำนวน 828,032 คน โดยเป็นสัญชาติเมียนมา จำนวน 385,011 คน คิดเป็นร้อยละ 46.50 ของคนต่างด้าวประเภทนำเข้าที่ได้รับอนุญาตทำงานและยังคงทำงานอยู่ในประเทศไทย ซึ่งทำงานอยู่ในประเภทกิจการต่อเนื่องการเกษตรมากที่สุด รองลงมา คือ สัญชาติกัมพูชา จำนวน 298,045 คน คิดเป็นร้อยละ 35.99 ทำงานอยู่ในประเภทกิจการก่อสร้างมากที่สุด และสัญชาติลาว จำนวน 144,976 คน คิดเป็นร้อยละ 17.51 ทำงานอยู่ในประเภทกิจการผลิตหรือจำหน่ายอาหารและเครื่องดื่มมากที่สุด (ตารางที่ 5.6)

## 6. การตรวจและคุ้มครองคนหางาน

เป็นกิจกรรมที่ดำเนินการเพื่อป้องกันมิให้คนหางานถูกหลอกลวง ถูกเอารัดเอาเปรียบจากบริษัทจัดหางานและบุคคล รวมถึงการใช้มาตรการทางกฎหมายเพื่อป้องกันและปราบปรามผู้มีพฤติการณ์หลอกลวง เอารัดเอาเปรียบคนหางาน โดยดำเนินการรับเรื่องร้องทุกข์ และช่วยเหลือคนหางานที่ประสงค์จะหางานทำในประเทศและต่างประเทศ การอนุญาตจัดตั้งบริษัทจัดหางาน / สำนักงานจัดหางาน เพื่อดำเนินการจัดหางานให้คนหางานทำงานในประเทศและต่างประเทศ สืบสวน สอบสวน บุคคลที่มีพฤติกรรมหลอกลวงคนหางาน โดยในช่วงไตรมาสที่ 4 (กรกฎาคม - กันยายน 2561) ของปีงบประมาณ 2561 มีผลการปฏิบัติงานด้านการคุ้มครองคนหางาน ดังนี้

**6.1 รับเรื่องร้องทุกข์จากคนหางานตาม พ.ร.บ จัดหางานฯ พ.ศ. 2528** ในช่วงไตรมาสที่ 4 ของปีงบประมาณ 2561 (กรกฎาคม - กันยายน 2561) ได้มีการรับเรื่องร้องทุกข์จากคนหางาน จำนวน 167 คน แยกเป็น เพศชาย จำนวน 89 คน เพศหญิง จำนวน

78 คน ค่าเสียหาย จำนวน 14,084,398 บาท (ตารางที่ 6.1) และเมื่อเปรียบเทียบกับช่วงเวลาเดียวกันในไตรมาสที่ 4 ของปีงบประมาณ 2560 พบว่า การรับเรื่องร้องทุกข์เพิ่มขึ้น (จาก 106 คน เป็น 167 คน) คิดเป็นร้อยละ 57.55



เมื่อแยกกรณีการถูกหลอกลวง พบว่าเป็นกรณีถูกหลอกลวงจากบริษัทจัดหางาน จำนวน 12 คน โดยเป็น เพศชาย จำนวน 7 คน เพศหญิง จำนวน 5 คน ค่าเสียหาย จำนวน 1,023,600 บาท เมื่อเปรียบเทียบกับช่วงเวลาเดียวกันในไตรมาสที่ 4 ของปีงบประมาณ 2561 พบว่า กรณีถูกหลอกลวงจากบริษัทจัดหางานเพิ่มขึ้น (จาก 5 คน เป็น 12 คน)

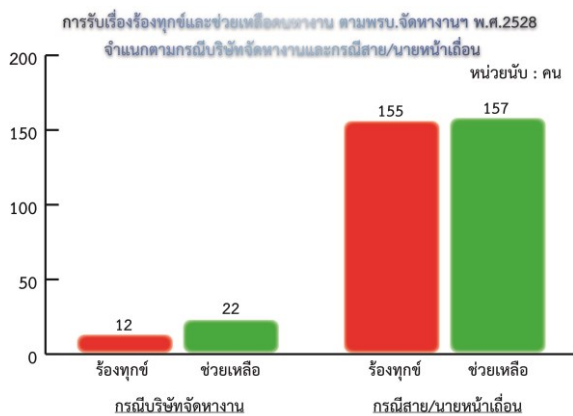
และกรณีถูกหลอกลวงจากสาย / นายหน้าจัดหางานเถื่อน จำนวน 155 คน แยกเป็น เพศชาย จำนวน 82 คน เพศหญิง จำนวน 73 คน ค่าเสียหาย จำนวน 13,060,798 บาท (ตารางที่ 6.2) เมื่อเปรียบเทียบกับช่วงเวลาเดียวกันในไตรมาสที่ 4 ของปีงบประมาณ 2560 พบว่า กรณีถูกหลอกลวงจากสาย / นายหน้าจัดหางานเถื่อนเพิ่มมากขึ้น (จาก 101 คน เป็น 155 คน) คิดเป็นร้อยละ 53.47

**6.2 คนหางานที่ร้องทุกข์ได้รับการช่วยเหลือให้ได้รับเงินคืน** ในช่วงไตรมาสที่ 4 ของปีงบประมาณ 2561 (กรกฎาคม - กันยายน 2561) มีคนหางานที่ร้องทุกข์และได้รับการช่วยเหลือให้ได้รับเงินคืน จำนวน 179 คน แยกเป็น เพศชาย จำนวน 100 คน เพศหญิง จำนวน 79 คน เมื่อเปรียบเทียบกับช่วงเวลาเดียวกันในไตรมาสที่ 4 ของปีงบประมาณ 2560

พบว่า อัตราการช่วยเหลือคนหางานลดลง คิดเป็นร้อยละ 2.24

เมื่อแยกกรณีการช่วยเหลือ พบว่า **กรณีถูกหลอกจากบริษัทจัดหางาน** ได้รับการช่วยเหลือจำนวน 22 คน โดยเป็น เพศชาย จำนวน 17 คน เพศหญิง จำนวน 5 คน และ**กรณีถูกหลอกจากสาย/นายหน้าเถื่อน** ได้รับการช่วยเหลือ จำนวน 157 คน แยกเป็น เพศชาย จำนวน 83 คน เพศหญิง จำนวน 74 คน

เมื่อเปรียบเทียบกับช่วงเวลาเดียวกันในไตรมาสที่ 4 ของปีงบประมาณ 2560 พบว่า กรณีถูกหลอกจากบริษัทจัดหางาน อัตราคนหางานได้รับการช่วยเหลือลดลง คิดเป็นร้อยละ 116.67 กรณีถูกหลอกจากสาย / นายหน้าจัดหางานเถื่อน อัตราคนหางานได้รับการช่วยเหลือเพิ่มขึ้น คิดเป็นร้อยละ 1.29 (ตารางที่ 6.2)



ภาคผนวก  
(ตารางสถิติ)

ตารางที่ 1.1 การให้บริการจัดหางานในประเทศ (รวมทุกกิจกรรม) จำแนกรายจังหวัด

ข้าราชการ

ไตรมาสที่ 4 ประจำปีงบประมาณ 2561 (กรกฎาคม - กันยายน 2561)

จังหวัด	ผู้ลงทะเบียนสมัครงาน(คน)			ผู้สมัครงานมาใช้บริการจัดหางาน						ตำแหน่งงานว่าง (อัตรา)				บรรจูกาน		
	รวม	ชาย	หญิง	รวม		ชาย		หญิง		รวม	ชาย	หญิง	ไม่ระบุ	รวม	ชาย	หญิง
				ครั้ง	คน	ครั้ง	คน	ครั้ง	คน							
ทั่วประเทศ	27,377	12,153	15,224	111,607	70,810	48,771	30,813	62,836	39,997	78,462	9,373	5,775	63,314	60,277	26,156	34,121
กรุงเทพมหานคร	3,679	1,615	2,064	22,846	16,304	9,972	7,064	12,874	9,240	19,158	1,962	930	16,266	15,118	6,431	8,687
ภูมิภาค	23,698	10,538	13,160	88,761	54,506	38,799	23,749	49,962	30,757	59,304	7,411	4,845	47,048	45,159	19,725	25,434
ปริมณฑล	2,853	1,285	1,568	15,240	7,568	6,603	3,300	8,637	4,268	7,450	1,242	466	5,742	5,784	2,474	3,310
ภาคกลาง	7,040	3,072	3,968	26,689	18,268	11,564	8,003	15,125	10,265	24,618	2,806	2,006	19,806	15,334	6,591	8,743
ภาคเหนือ	4,371	2,082	2,289	16,320	9,361	7,495	4,263	8,825	5,098	9,752	1,344	867	7,541	7,827	3,686	4,141
ภาคตะวันออกเฉียงเหนือ	4,989	2,203	2,786	16,470	10,631	7,240	4,658	9,230	5,973	7,948	519	335	7,094	8,285	3,661	4,624
ภาคใต้	4,445	1,896	2,549	14,042	8,678	5,897	3,525	8,145	5,153	9,536	1,500	1,171	6,865	7,929	3,313	4,616
กรุงเทพมหานคร	3,679	1,615	2,064	22,846	16,304	9,972	7,064	12,874	9,240	19,158	1,962	930	16,266	15,118	6,431	8,687
ส่วนกลาง	0	0	0	0	0	0	0	0	0	0	0	0	0	0	0	0
ศูนย์บริการจัดหางานเพื่อคนไทย	92	40	52	908	888	394	385	514	503	702	0	0	702	696	306	390
สจก.1-10	3,587	1,575	2,012	21,938	15,416	9,578	6,679	12,360	8,737	18,456	1,962	930	15,564	14,422	6,125	8,297
สจก. 1 (สาทร)	83	48	35	1,750	913	1,144	586	606	327	1,328	310	159	859	612	360	252
สจก. 2 (ราษฎร์บูรณะ)	689	310	379	3,412	2,314	1,420	957	1,992	1,357	1,758	512	113	1,133	1,881	747	1,134
สจก. 3 (บางนา)	287	96	191	1,777	904	694	352	1,083	552	1,632	102	118	1,412	897	355	542
สจก. 4 (นวมินทร์)	588	276	312	1,370	1,181	637	540	733	641	1,684	48	9	1,627	957	402	555
สจก. 5 (มีนบุรี)	28	15	13	1,609	1,438	673	603	936	835	1,107	20	8	1,079	1,035	432	603

จังหวัด	ผู้ลงทะเบียนสมัครงาน(คน)			ผู้สมัครงานมาใช้บริการจัดหางาน						ตำแหน่งงานว่าง (อัตรา)				บรรจูกาน		
	รวม	ชาย	หญิง	รวม		ชาย		หญิง		รวม	ชาย	หญิง	ไม่ระบุ	รวม	ชาย	หญิง
				ครั้ง	คน	ครั้ง	คน	ครั้ง	คน							
สจก. 6 (บางพลัด)	262	109	153	3,622	2,171	1,452	871	2,170	1,300	2,499	349	333	1,817	1,721	684	1,037
สจก. 7 (บรมราชชนนี)	65	30	35	2,513	2,296	1,081	996	1,432	1,300	1,885	323	127	1,435	1,786	787	999
สจก. 8 (ราชดำเนิน)	220	76	144	2,584	1,345	1,005	529	1,579	816	1,323	4	6	1,313	1,259	488	771
สจก. 9 (หลักสี่)	625	297	328	1,847	1,435	869	657	978	778	3,072	277	41	2,754	2,125	992	1,133
สจก. 10 (วิภาวดีรังสิต)	740	318	422	1,454	1,419	603	588	851	831	2,168	17	16	2,135	2,149	878	1,271
<b>ปริมณฑล</b>	<b>2,853</b>	<b>1,285</b>	<b>1,568</b>	<b>15,240</b>	<b>7,568</b>	<b>6,603</b>	<b>3,300</b>	<b>8,637</b>	<b>4,268</b>	<b>7,450</b>	<b>1,242</b>	<b>466</b>	<b>5,742</b>	<b>5,784</b>	<b>2,474</b>	<b>3,310</b>
สมุทรปราการ	263	121	142	2,465	1,458	1,175	695	1,290	763	2,246	664	259	1,323	784	375	409
นนทบุรี	102	34	68	1,030	594	437	244	593	350	1,051	3	4	1,044	529	224	305
ปทุมธานี	765	357	408	2,330	1,528	993	667	1,337	861	1,326	41	46	1,239	942	386	556
นครปฐม	629	297	332	2,649	2,020	1,113	867	1,536	1,153	2,053	250	87	1,716	1,787	757	1,030
สมุทรสาคร	1,094	476	618	6,766	1,968	2,885	827	3,881	1,141	774	284	70	420	1,742	732	1,010
<b>ภาคกลาง</b>	<b>7,040</b>	<b>3,072</b>	<b>3,968</b>	<b>26,689</b>	<b>18,268</b>	<b>11,564</b>	<b>8,003</b>	<b>15,125</b>	<b>10,265</b>	<b>24,618</b>	<b>2,806</b>	<b>2,006</b>	<b>19,806</b>	<b>15,334</b>	<b>6,591</b>	<b>8,743</b>
พระนครศรีอยุธยา	313	105	208	1,869	1,131	665	406	1,204	725	2,840	551	410	1,879	1,012	351	661
อ่างทอง	106	47	59	330	289	140	125	190	164	168	36	7	125	247	106	141
ลพบุรี	403	172	231	1,625	769	694	324	931	445	750	116	79	555	592	231	361
สิงห์บุรี	184	90	94	888	673	395	317	493	356	442	54	22	366	496	194	302
ชัยนาท	106	56	50	314	170	152	80	162	90	323	11	13	299	115	55	60
สระบุรี	1,199	479	720	2,983	2,549	1,300	1,101	1,683	1,448	2,185	234	18	1,933	2,015	878	1,137
ชลบุรี	847	328	519	4,504	2,640	2,044	1,213	2,460	1,427	7,137	1,180	904	5,053	2,394	1,100	1,294
ระยอง	1,021	518	503	3,668	3,623	1,755	1,734	1,913	1,889	3,619	179	283	3,157	2,722	1,266	1,456
จันทบุรี	191	73	118	1,216	704	525	292	691	412	696	15	2	679	430	215	215
ตราด	14	6	8	163	152	73	67	90	85	147	12	4	131	124	55	69

จังหวัด	ผู้ลงทะเบียนสมัครงาน(คน)			ผู้สมัครงานมาใช้บริการจัดหางาน						ตำแหน่งงานว่าง (อัตรา)				บรรจูกาน		
	รวม	ชาย	หญิง	รวม		ชาย		หญิง		รวม	ชาย	หญิง	ไม่ระบุ	รวม	ชาย	หญิง
				ครั้ง	คน	ครั้ง	คน	ครั้ง	คน							
ฉะเชิงเทรา	671	250	421	2,165	1,211	779	445	1,386	766	388	11	2	375	993	365	628
ปราจีนบุรี	206	76	130	1,184	896	398	314	786	582	941	0	0	941	832	284	548
นครนายก	96	67	29	916	511	448	266	468	245	1,197	189	171	837	514	260	254
สระแก้ว	158	84	74	564	280	272	135	292	145	436	0	0	436	358	159	199
ราชบุรี	98	41	57	251	205	105	85	146	120	499	97	49	353	212	92	120
กาญจนบุรี	237	91	146	726	722	306	304	420	418	671	64	13	594	586	263	323
สุพรรณบุรี	498	235	263	1,167	599	515	271	652	328	752	3	15	734	542	202	340
สมุทรสงคราม	228	119	109	457	229	239	120	218	109	441	0	0	441	358	162	196
เพชรบุรี	309	158	151	1,017	547	458	246	559	301	518	32	5	481	468	209	259
ประจวบคีรีขันธ์	155	77	78	682	368	301	158	381	210	468	22	9	437	324	144	180
ภาคเหนือ	4,371	2,082	2,289	16,320	9,361	7,495	4,263	8,825	5,098	9,752	1,344	867	7,541	7,827	3,686	4,141
เชียงใหม่	638	228	410	2,136	1,711	811	649	1,325	1,062	2,056	198	78	1,780	1,074	430	644
ลำพูน	177	61	116	835	446	276	146	559	300	378	35	31	312	268	83	185
ลำปาง	160	88	72	738	362	344	170	394	192	472	77	26	369	328	140	188
อุตรดิตถ์	103	61	42	448	220	244	118	204	102	289	116	106	67	210	110	100
แพร่	151	85	66	791	437	385	217	406	220	439	69	33	337	354	175	179
น่าน	18	7	11	390	208	215	110	175	98	186	0	0	186	162	91	71
พะเยา	57	32	25	405	339	199	165	206	174	460	208	186	66	472	241	231
เชียงราย	1,109	546	563	1,253	1,252	615	614	638	638	1,047	2	3	1,042	1,087	561	526
แม่ฮ่องสอน	125	65	60	144	142	77	77	67	65	84	18	7	59	99	70	29
นครสวรรค์	363	258	105	1,338	720	840	442	498	278	633	2	2	629	608	395	213
อุทัยธานี	183	100	83	366	183	200	100	166	83	247	79	13	155	183	100	83

จังหวัด	ผู้ลงทะเบียนสมัครงาน(คน)			ผู้สมัครงานมาใช้บริการจัดหางาน						ตำแหน่งงานว่าง (อัตรา)				บรรจุงาน		
	รวม	ชาย	หญิง	รวม		ชาย		หญิง		รวม	ชาย	หญิง	ไม่ระบุ	รวม	ชาย	หญิง
				ครั้ง	คน	ครั้ง	คน	ครั้ง	คน							
กำแพงเพชร	107	66	41	400	209	217	116	183	93	193	71	57	65	170	90	80
ตาก	153	73	80	716	355	297	148	419	207	553	5	3	545	338	140	198
สุโขทัย	229	96	133	810	636	351	273	459	363	860	129	93	638	607	257	350
พิษณุโลก	472	211	261	4,358	1,605	2,022	744	2,336	861	1,470	330	136	1,004	1,400	655	745
พิจิตร	217	54	163	649	346	148	84	501	262	319	5	93	221	308	70	238
เพชรบูรณ์	109	51	58	543	190	254	90	289	100	66	0	0	66	159	78	81
ภาคตะวันออกเฉียงเหนือ	4,989	2,203	2,786	16,470	10,631	7,240	4,658	9,230	5,973	7,948	519	335	7,094	8,285	3,661	4,624
นครราชสีมา	1,106	396	710	2,991	1,864	1,060	654	1,931	1,210	1,115	0	2	1,113	1,053	384	669
บุรีรัมย์	41	19	22	846	412	389	190	457	222	189	6	2	181	361	170	191
สุรินทร์	394	178	216	1,314	957	595	448	719	509	1,081	79	45	957	805	376	429
ศรีสะเกษ	386	193	193	389	388	194	193	195	195	188	49	25	114	192	85	107
อุบลราชธานี	259	143	116	1,113	679	555	338	558	341	614	0	0	614	690	349	341
ยโสธร	257	121	136	343	294	161	140	182	154	317	28	17	272	360	155	205
ชัยภูมิ	135	66	69	526	289	248	137	278	152	231	1	2	228	219	103	116
อำนาจเจริญ	99	30	69	912	444	434	198	478	246	450	8	1	441	333	148	185
บึงกาฬ	109	56	53	399	246	216	137	183	109	190	0	0	190	155	81	74
หนองบัวลำภู	9	5	4	97	97	57	57	40	40	110	15	1	94	110	80	30
ขอนแก่น	277	120	157	1,005	909	368	345	637	564	540	0	21	519	713	275	438
อุดรธานี	181	84	97	1,295	653	635	317	660	336	224	14	9	201	594	276	318
เลย	211	65	146	576	364	198	121	378	243	314	5	3	306	321	109	212
หนองคาย	186	78	108	391	203	167	87	224	116	194	12	15	167	190	79	111
มหาสารคาม	337	183	154	1,021	722	445	329	576	393	415	109	91	215	360	179	181

จังหวัด	ผู้ลงทะเบียนสมัครงาน(คน)			ผู้สมัครงานมาใช้บริการจัดหางาน						ตำแหน่งงานว่าง (อัตรา)				บรรจุงาน		
	รวม	ชาย	หญิง	รวม		ชาย		หญิง		รวม	ชาย	หญิง	ไม่ระบุ	รวม	ชาย	หญิง
				ครั้ง	คน	ครั้ง	คน	ครั้ง	คน							
ร้อยเอ็ด	287	141	146	669	340	346	178	323	162	382	0	0	382	381	193	188
กาฬสินธุ์	147	70	77	436	385	190	168	246	217	424	10	4	410	413	184	229
สกลนคร	333	144	189	960	753	395	315	565	438	465	38	29	398	448	147	301
นครพนม	119	58	61	374	196	206	103	168	93	165	41	20	104	157	87	70
มุกดาหาร	116	53	63	813	436	381	203	432	233	340	104	48	188	430	201	229
<b>ภาคใต้</b>	<b>4,445</b>	<b>1,896</b>	<b>2,549</b>	<b>14,042</b>	<b>8,678</b>	<b>5,897</b>	<b>3,525</b>	<b>8,145</b>	<b>5,153</b>	<b>9,536</b>	<b>1,500</b>	<b>1,171</b>	<b>6,865</b>	<b>7,929</b>	<b>3,313</b>	<b>4,616</b>
นครศรีธรรมราช	223	63	160	1,022	834	340	275	682	559	698	152	300	246	666	233	433
กระบี่	217	80	137	628	592	212	201	416	391	480	0	0	480	445	130	315
พังงา	137	84	53	415	212	220	111	195	101	263	23	5	235	186	103	83
ภูเก็ต	627	283	344	2,138	1,200	920	514	1,218	686	1,528	506	292	730	1,233	483	750
สุราษฎร์ธานี	149	78	71	1,387	764	669	366	718	398	634	52	30	552	622	299	323
ระนอง	61	24	37	474	312	200	130	274	182	541	131	107	303	271	113	158
ชุมพร	75	21	54	429	242	135	76	294	166	179	53	115	11	173	57	116
สงขลา	1,151	436	715	2,600	1,870	957	702	1,643	1,168	2,134	151	92	1,891	1,872	716	1,156
สตูล	297	183	114	687	396	396	217	291	179	624	25	13	586	601	323	278
ตรัง	135	34	101	162	162	39	39	123	123	137	6	0	131	137	42	95
พัทลุง	14	6	8	111	91	48	38	63	53	155	54	74	27	92	40	52
ปัตตานี	605	290	315	2,443	964	1,045	421	1,398	543	913	36	16	861	785	375	410
ยะลา	527	174	353	946	698	339	231	607	467	986	198	75	713	590	228	362
นราธิวาส	227	140	87	600	341	377	204	223	137	264	113	52	99	256	171	85

ตารางที่ 1.2 ผู้ลงทะเบียนสมัครงาน (รวมทุกกิจกรรม) จำแนกตามประเภทอาชีพ และวุฒิการศึกษา

ที่พระราชอาณาจักร

ไตรมาสที่ 4 ประจำปีงบประมาณ 2561 (กรกฎาคม - กันยายน 2561)

ประเภทอาชีพ	วุฒิการศึกษา													
	รวม	ประถมศึกษา และต่ำกว่า	มัธยมศึกษา	ปวช.			ปวส.			อนุ ปริญญา	ปริญญาตรี	ปริญญาโท	ปริญญา เอก	อื่นๆ
				พาณิชย์	ช่าง	อื่นๆ	พาณิชย์	ช่าง	อื่นๆ					
รวม	27,377	3,446	11,357	347	269	1,116	946	746	1,432	147	7,436	134	1	0
1. ผู้บัญญัติกฎหมาย ข้าราชการระดับอาวุโส ผู้จัดการ	602	21	128	3	3	16	12	8	22	6	343	40	0	0
2. ผู้ประกอบวิชาชีพด้านต่างๆ	1,329	59	70	5	5	14	42	19	60	6	1,018	30	1	0
3. ช่างเทคนิคและผู้ปฏิบัติงานที่เกี่ยวข้อง	3,012	48	765	66	24	92	194	122	191	19	1,468	23	0	0
4. เสมียน เจ้าหน้าที่	5,362	91	1,178	112	16	235	362	137	310	49	2,844	28	0	0
5. พนักงานบริการ พนักงานขายในร้านค้าและตลาด	5,232	740	2,403	86	50	176	211	80	221	25	1,230	10	0	0
6. ผู้ปฏิบัติงานฝีมือด้านการเกษตรและประมง (แปรรูป ขั้นพื้นฐาน)	84	42	29	0	0	0	0	0	1	0	12	0	0	0
7. ผู้ปฏิบัติงานโดยใช้ฝีมือในธุรกิจต่างๆ	1,196	180	363	2	100	57	5	268	121	8	91	1	0	0
8. ผู้ปฏิบัติงานในโรงงาน ผู้ควบคุมเครื่องจักรและ ผู้ปฏิบัติงานด้านการประกอบการ	1,837	332	1,139	6	20	163	10	30	76	7	54	0	0	0
9. อาชีพงานพื้นฐาน	8,723	1,933	5,282	67	51	363	110	82	430	27	376	2	0	0
T ผู้ฝึกงาน	0	0	0	0	0	0	0	0	0	0	0	0	0	0

ตารางที่ 1.3 ผู้ลงทะเบียนสมัครงาน (รวมทุกกิจกรรม) จำแนกตามประเภทอาชีพ และอายุ  
ทั่วราชอาณาจักร

ไตรมาสที่ 4 ประจำปีงบประมาณ 2561 (กรกฎาคม - กันยายน 2561)

ประเภทอาชีพ	จำแนกตามอายุ (ปี)							
	รวม	15-17	18-24	25-29	30-39	40-49	50-59	60 ปีขึ้นไป
รวม	27,377	205	10,528	6,250	5,593	3,281	1,042	478
1. ผู้บัญญัติกฎหมาย ข้าราชการระดับอาวุโส ผู้จัดการ	602	0	174	111	151	121	34	11
2. ผู้ประกอบวิชาชีพด้านต่างๆ	1,329	0	520	433	221	62	11	82
3. ช่างเทคนิคและผู้ปฏิบัติงานที่เกี่ยวข้อง	3,012	52	1,593	737	422	149	40	19
4. เสมียน เจ้าหน้าที่	5,362	42	2,516	1,441	877	349	115	22
5. พนักงานบริการ พนักงานขายในร้านค้าและตลาด	5,232	68	1,799	1,191	1,122	626	272	154
6. ผู้ปฏิบัติงานฝีมือด้านการเกษตรและประมง (แปรรูปขั้นพื้นฐาน)	84	1	8	17	17	18	9	14
7. ผู้ปฏิบัติงานโดยใช้ฝีมือในธุรกิจต่างๆ	1,196	1	412	258	281	188	44	12
8. ผู้ปฏิบัติงานในโรงงาน ผู้ควบคุมเครื่องจักรและผู้ปฏิบัติงานด้านการประกอบกร	1,837	7	585	402	471	267	84	21
9. อาชีพงานพื้นฐาน	8,723	34	2,921	1,660	2,031	1,501	433	143
T ผู้ฝึกงาน	0	0	0	0	0	0	0	0

ตารางที่ 1.4 ตำแหน่งงานว่าง (รวมทุกกิจกรรม) จำแนกตามประเภทอาชีพ และวุฒิการศึกษา

ทั่วราชอาณาจักร

ไตรมาสที่ 4 ประจำปีงบประมาณ 2561 (กรกฎาคม - กันยายน 2561)

ประเภทอาชีพ	วุฒิการศึกษา													
	รวม	ประถมศึกษา และต่ำกว่า	มัธยมศึกษา	ปวช.			ปวส.			อนุปริญญา	ปริญญาตรี	ปริญญาโท	ปริญญาเอก	อื่นๆ
				พาณิชย์	ช่าง	อื่นๆ	พาณิชย์	ช่าง	อื่นๆ					
รวม	78,462	14,981	24,628	70	275	11,137	77	232	10,773	5,578	10,501	203	7	0
1. ผู้บัญญัติกฎหมาย ข้าราชการระดับอาวุโส ผู้จัดการ	1,637	209	165	0	0	134	2	0	223	89	795	20	0	0
2. ผู้ประกอบวิชาชีพด้านต่างๆ	3,715	276	364	2	2	311	16	1	469	252	1,968	53	1	0
3. ช่างเทคนิคและผู้ปฏิบัติงานที่เกี่ยวข้อง	9,508	796	2,089	23	20	1,511	21	30	1,802	907	2,256	53	0	0
4. เสมียน เจ้าหน้าที่	11,413	1,370	3,025	35	0	1,975	34	2	2,030	852	2,053	34	3	0
5. พนักงานบริการ พนักงานขายในร้านค้าและตลาด	15,546	2,980	5,909	9	0	2,025	4	0	1,822	1,222	1,538	34	3	0
6. ผู้ปฏิบัติงานฝีมือด้านการเกษตรและประมง (แปรรูป ขั้นพื้นฐาน)	304	95	119	1	0	33	0	0	25	12	19	0	0	0
7. ผู้ปฏิบัติงานโดยใช้ฝีมือในธุรกิจต่างๆ	5,518	889	1,492	0	250	1,088	0	196	854	349	399	1	0	0
8. ผู้ปฏิบัติงานในโรงงาน ผู้ควบคุมเครื่องจักรและ ผู้ปฏิบัติงานด้านการประกอบการ	4,575	1,220	1,814	0	3	610	0	2	509	216	199	2	0	0
9. อาชีพงานพื้นฐาน	26,210	7,144	9,637	0	0	3,435	0	1	3,036	1,678	1,273	6	0	0
T ผู้ฝึกงาน	36	2	14	0	0	15	0	0	3	1	1	0	0	0

ตารางที่ 1.5 ตำแหน่งงานว่าง (รวมทุกกิจกรรม) จำแนกตามประเภทอาชีพ และอายุ

ทั่วราชอาณาจักร

ไตรมาสที่ 4 ประจำปีงบประมาณ 2561 (กรกฎาคม - กันยายน 2561)

ประเภทอาชีพ	จำแนกตามอายุ (ปี)							
	รวม	15-17	18-24	25-29	30-39	40-49	50-59	60 ปีขึ้นไป
รวม	78,462	574	31,923	17,683	13,366	9,344	4,693	879
1. ผู้บัญญัติกฎหมาย ข้าราชการระดับอาวุโส ผู้จัดการ	1,637	3	799	428	264	115	21	7
2. ผู้ประกอบวิชาชีพด้านต่างๆ	3,715	10	1,922	785	573	270	92	63
3. ช่างเทคนิคและผู้ปฏิบัติงานที่เกี่ยวข้อง	9,508	78	4,339	2,286	1,575	933	272	25
4. เสมียน เจ้าหน้าที่	11,413	158	5,836	2,455	1,508	870	425	161
5. พนักงานบริการ พนักงานขายในร้านค้าและตลาด	15,546	135	6,280	3,522	2,700	1,730	990	189
6. ผู้ปฏิบัติงานฝีมือด้านการเกษตรและประมง (แปรรูปขั้นพื้นฐาน)	304	7	98	67	56	38	23	15
7. ผู้ปฏิบัติงานโดยใช้ฝีมือในธุรกิจต่างๆ	5,518	13	2,040	1,385	994	722	347	17
8. ผู้ปฏิบัติงานในโรงงาน ผู้ควบคุมเครื่องจักรและผู้ปฏิบัติงานด้านการประกอบการ	4,575	38	1,643	1,130	859	557	323	25
9. อาชีพงานพื้นฐาน	26,210	132	8,948	5,609	4,835	4,109	2,200	377
T ผู้ฝึกงาน	36	0	18	16	2	0	0	0

ตารางที่ 1.6 ตำแหน่งงานว่าง (รวมทุกกิจกรรม) จำแนกตามประเภทอุตสาหกรรม และวุฒิการศึกษา

ทั่วราชอาณาจักร

ไตรมาสที่ 4 ประจำปีงบประมาณ 2561 (กรกฎาคม - กันยายน 2561)

ประเภทอุตสาหกรรม	วุฒิการศึกษา													
	รวม	ประถมศึกษา และต่ำกว่า	มัธยมศึกษา	ปวช.			ปวส.			อนุปริญญา	ปริญญาตรี	ปริญญาโท	ปริญญาเอก	อื่นๆ
				พาณิชย์	ช่าง	อื่นๆ	พาณิชย์	ช่าง	อื่นๆ					
รวม	78,462	14,981	24,628	70	275	11,137	77	232	10,773	5,578	10,501	203	7	0
A เกษตรกรรม การป่าไม้ และการประมง	530	98	273	2	0	50	1	0	48	22	36	0	0	0
B การทำเหมืองแร่ และเหมืองหิน	212	78	52	0	0	26	0	0	26	10	20	0	0	0
C การผลิต	29,423	5,948	9,583	20	143	4,372	34	139	4,094	2,012	3,002	70	6	0
D การไฟฟ้า ก๊าซ ไอน้ำ และระบบการปรับอากาศ	115	22	23	0	0	22	0	0	22	8	18	0	0	0
E การจัดหาน้ำ การจัดการน้ำเสียและของเสีย	246	59	98	0	0	31	0	0	24	12	22	0	0	0
รวมถึงกิจกรรมที่เกี่ยวข้อง														
F การก่อสร้าง	2,889	711	813	1	6	391	2	8	373	204	369	11	0	0
G การขายส่งและการขายปลีก การซ่อมยานยนต์ และจักรยานยนต์	19,975	3,109	6,301	33	79	2,974	26	46	2,916	1,648	2,788	54	1	0
H การขนส่งและสถานที่เก็บสินค้า	2,846	633	927	0	21	367	3	20	354	179	338	4	0	0
I ที่พักแรม และบริการด้านอาหาร	5,552	1,232	1,976	3	5	747	3	6	654	341	577	8	0	0

ประเภทอุตสาหกรรม	วุฒิการศึกษา													
	รวม	ประถมศึกษา และต่ำกว่า	มัธยมศึกษา	ปวช.			ปวส.			อนุปริญญา	ปริญญาตรี	ปริญญาโท	ปริญญาเอก	อื่นๆ
				พาณิชย์	ช่าง	อื่นๆ	พาณิชย์	ช่าง	อื่นๆ					
J ข้อมูลข่าวสารและการสื่อสาร	2,659	248	749	0	3	426	0	2	444	189	582	16	0	0
K กิจกรรมทางการเงิน และการประกันภัย	1,791	210	345	1	0	213	2	0	330	145	539	6	0	0
L กิจกรรมเกี่ยวกับอสังหาริมทรัพย์	1,311	180	296	0	0	160	0	0	159	68	444	4	0	0
M กิจกรรมวิชาชีพ วิทยาศาสตร์ และกิจกรรมทางวิชาการ	1,595	244	378	0	10	199	0	10	193	107	451	3	0	0
N กิจกรรมการบริหารและบริการสนับสนุนอื่น ๆ	5,458	1,386	1,708	1	0	690	1	0	652	391	621	8	0	0
O การบริหารราชการ การป้องกันประเทศ และการประกันสังคมภาคบังคับ	970	251	263	3	5	140	4	1	127	43	133	0	0	0
P การศึกษา	541	107	129	1	1	47	1	0	55	23	175	2	0	0
Q กิจกรรมด้านสุขภาพและงานสังคมสงเคราะห์	756	126	250	5	0	90	0	0	87	33	160	5	0	0
R ศิลปะ ความบันเทิงและนันทนาการ	590	67	158	0	0	70	0	0	86	48	152	9	0	0
S กิจกรรมการบริการด้านอื่น ๆ	903	214	287	0	2	116	0	0	124	91	66	3	0	0
T กิจกรรมการจ้างงานในครัวเรือน กิจกรรมการผลิตสินค้าและบริการที่ทำขึ้นเองเพื่อใช้ในครัวเรือน ซึ่งไม่สามารถจำแนกกิจกรรมได้อย่างชัดเจน	96	58	19	0	0	6	0	0	5	4	4	0	0	0
U กิจกรรมขององค์การระหว่างประเทศและภาคีสมาชิก	4	0	0	0	0	0	0	0	0	0	4	0	0	0

ตารางที่ 1.7 ตำแหน่งงานว่าง (รวมทุกกิจกรรม) จำแนกตามประเภทอุตสาหกรรม และอายุ

ทั่วราชอาณาจักร

ไตรมาสที่ 4 ประจำปีงบประมาณ 2561 (กรกฎาคม - กันยายน 2561)

ประเภทอุตสาหกรรม	จำแนกตามอายุ (ปี)							
	รวม	15-17	18-24	25-29	30-39	40-49	50-59	60 ปีขึ้นไป
รวม	78,462	574	31,923	17,683	13,366	9,344	4,693	879
A เกษตรกรรม การป่าไม้ และการประมง	530	7	208	125	90	57	41	2
B การทำเหมืองแร่ และเหมืองหิน	212	1	134	42	19	10	6	0
C การผลิต	29,423	119	10,579	6,766	5,430	4,071	2,088	370
D การไฟฟ้า ก๊าซ ไอน้ำ และระบบการปรับอากาศ	115	0	52	26	21	12	4	0
E การจัดหา น้ำ การจัดการน้ำเสียและของเสีย รวมถึงกิจกรรมที่เกี่ยวข้อง	246	9	68	51	43	39	29	7
F การก่อสร้าง	2,889	2	1,219	667	454	325	200	22
G การขายส่งและการขายปลีก การซ่อมยานยนต์ และจักรยานยนต์	19,975	216	8,276	4,755	3,428	2,162	968	170
H การขนส่งและสถานที่เก็บสินค้า	2,846	6	1,246	612	463	331	178	10
I ที่พักแรม และบริการด้านอาหาร	5,552	131	2,344	1,299	883	562	235	98
J ข้อมูลข่าวสารและการสื่อสาร	2,659	7	1,164	589	462	312	118	7
K กิจกรรมทางการเงิน และการประกันภัย	1,791	15	961	354	258	154	40	9
L กิจกรรมเกี่ยวกับอสังหาริมทรัพย์	1,311	11	552	279	226	155	84	4

ประเภทอุตสาหกรรม	จำนวนตามอายุ (ปี)							
	รวม	15-17	18-24	25-29	30-39	40-49	50-59	60 ปีขึ้นไป
M กิจกรรมวิชาชีพ วิทยาศาสตร์ และกิจกรรมทางวิชาการ	1,595	3	884	298	208	132	65	5
N กิจกรรมการบริหารและบริการสนับสนุนอื่น ๆ	5,458	4	2,306	1,019	834	674	519	102
O การบริหารราชการ การป้องกันประเทศ และการประกันสังคมภาค บังคับ	970	21	536	184	99	56	25	49
P การศึกษา	541	20	314	96	50	36	21	4
Q กิจกรรมด้านสุขภาพและงานสังคมสงเคราะห์	756	2	427	146	81	53	28	19
R ศิลปะ ความบันเทิงและนันทนาการ	590	0	232	159	141	56	2	0
S กิจกรรมการบริการด้านอื่น ๆ	903	0	366	199	160	141	36	1
T กิจกรรมการจ้างงานในครัวเรือน กิจกรรมการผลิตสินค้าและ บริการที่ทำขึ้นเองเพื่อใช้ในครัวเรือน ซึ่งไม่สามารถจำแนกกิจกรรม ได้อย่างชัดเจน	96	0	51	17	16	6	6	0
U กิจกรรมขององค์การระหว่างประเทศและภาคีสมาชิก	4	0	4	0	0	0	0	0

ตารางที่ 1.8 บรรจุนาน (รวมทุกกิจกรรม) จำแนกตามประเภทอาชีพ และวุฒิการศึกษา

ทั่วราชอาณาจักร

ไตรมาสที่ 4 ประจำปีงบประมาณ 2561 (กรกฎาคม - กันยายน 2561)

ประเภทอาชีพ	วุฒิการศึกษา													
	รวม	ประถมศึกษา และต่ำกว่า	มัธยมศึกษา	ปวช.			ปวส.			อนุ ปริญญา	ปริญญาตรี	ปริญญาโท	ปริญญา เอก	อื่นๆ
				พาณิชย์	ช่าง	อื่นๆ	พาณิชย์	ช่าง	อื่นๆ					
รวม	60,277	7,826	25,152	1,359	1,003	2,036	3,207	2,002	2,165	232	14,842	446	7	0
1. ผู้บัญญัติกฎหมาย ข้าราชการระดับอาวุโส ผู้จัดการ	1,289	31	159	19	8	23	56	8	25	5	826	126	3	0
2. ผู้ประกอบวิชาชีพด้านต่างๆ	2,580	75	210	40	12	38	105	47	60	9	1,877	103	4	0
3. ช่างเทคนิคและผู้ปฏิบัติงานที่เกี่ยวข้อง	6,376	149	1,576	248	78	195	595	301	296	34	2,850	54	0	0
4. เสมียน เจ้าหน้าที่	10,278	272	2,519	346	96	436	1,068	266	452	56	4,663	104	0	0
5. พนักงานบริการ พนักงานขายในร้านค้าและตลาด	11,560	1,517	5,176	282	141	345	639	220	375	64	2,755	46	0	0
6. ผู้ปฏิบัติงานฝีมือด้านการเกษตรและประมง (แปรรูปขั้นพื้นฐาน)	136	60	58	1	0	2	3	1	6	0	5	0	0	0
7. ผู้ปฏิบัติงานโดยใช้ฝีมือในธุรกิจต่างๆ	2,429	291	715	22	276	99	49	575	158	6	237	1	0	0
8. ผู้ปฏิบัติงานในโรงงาน ผู้ควบคุมเครื่องจักรและผู้ปฏิบัติงานด้านการประกอบการ	3,594	597	2,210	40	88	220	72	108	104	2	153	0	0	0
9. อาชีพงานพื้นฐาน	22,033	4,834	12,529	360	304	678	619	476	689	56	1,476	12	0	0
T ผู้ฝึกงาน	2	0	0	1	0	0	1	0	0	0	0	0	0	0

ตารางที่ 1.9 บรรจุนาน (รวมทุกกิจกรรม) จำแนกตามประเภทอาชีพ และอายุ  
ทั่วราชอาณาจักร

ไตรมาสที่ 4 ประจำปีงบประมาณ 2561 (กรกฎาคม - กันยายน 2561)

ประเภทอาชีพ	จำแนกตามอายุ (ปี)							
	รวม	15-17	18-24	25-29	30-39	40-49	50-59	60 ปีขึ้นไป
รวม	60,277	164	10,391	12,393	22,916	11,138	2,645	630
1. ผู้บัญญัติกฎหมาย ข้าราชการระดับอาวุโส ผู้จัดการ	1,289	0	123	185	501	385	83	12
2. ผู้ประกอบวิชาชีพด้านต่างๆ	2,580	0	255	585	1,180	428	47	85
3. ช่างเทคนิคและผู้ปฏิบัติงานที่เกี่ยวข้อง	6,376	18	1,529	1,472	2,422	791	117	27
4. เสมียน เจ้าหน้าที่	10,278	37	1,806	2,569	4,189	1,373	278	26
5. พนักงานบริการ พนักงานขายในร้านค้าและตลาด	11,560	86	2,016	2,416	4,177	2,044	610	211
6. ผู้ปฏิบัติงานฝีมือด้านการเกษตรและประมง (แปรรูปขั้นพื้นฐาน)	136	1	8	23	39	37	8	20
7. ผู้ปฏิบัติงานโดยใช้ฝีมือในธุรกิจต่างๆ	2,429	2	457	442	966	452	100	10
8. ผู้ปฏิบัติงานในโรงงาน ผู้ควบคุมเครื่องจักรและผู้ปฏิบัติงานด้านการ ประกอบการ	3,594	7	678	646	1,271	751	220	21
9. อาชีพงานพื้นฐาน	22,033	13	3,517	4,055	8,171	4,877	1,182	218
T ผู้ฝึกงาน	2	0	2	0	0	0	0	0

ตารางที่ 1.10 บรรจุนาน (รวมทุกกิจกรรม) จำแนกตามประเภทอุตสาหกรรม และวุฒิการศึกษา

ทั่วราชอาณาจักร

ไตรมาสที่ 4 ประจำปีงบประมาณ 2561 (กรกฎาคม - กันยายน 2561)

ประเภทอุตสาหกรรม	วุฒิการศึกษา													
	รวม	ประถมศึกษา และต่ำกว่า	มัธยมศึกษา	ปวช.			ปวส.			อนุปริญญา	ปริญญาตรี	ปริญญาโท	ปริญญาเอก	อื่นๆ
				พาณิชย์	ช่าง	อื่นๆ	พาณิชย์	ช่าง	อื่นๆ					
รวม	60,277	7,826	25,152	1,359	1,003	2,036	3,207	2,002	2,165	232	14,842	446	7	0
A เกษตรกรรม การป่าไม้ และการประมง	317	46	168	4	7	10	10	18	4	1	48	1	0	0
B การทำเหมืองแร่ และเหมืองหิน	165	26	54	2	3	2	4	18	3	0	53	0	0	0
C การผลิต	24,462	3,820	11,753	496	390	938	1,059	902	894	81	4,049	79	1	0
D การไฟฟ้า ก๊าซ ไอน้ำ และระบบการปรับอากาศ	89	8	29	2	2	4	5	7	11	0	20	1	0	0
E การจัดหา น้ำ การจัดการน้ำเสียและของเสีย	242	71	85	2	1	4	6	3	2	0	65	3	0	0
รวมถึงกิจกรรมที่เกี่ยวข้อง														
F การก่อสร้าง	1,899	339	658	27	44	71	58	104	130	7	453	8	0	0
G การขายส่งและการขายปลีก การซ่อมยานยนต์ และจักรยานยนต์	15,867	1,376	6,103	453	292	471	1,141	561	556	86	4,695	132	1	0
H การขนส่งและสถานที่เก็บสินค้า	1,869	224	815	30	51	58	95	57	51	6	464	18	0	0
I ที่พักแรม และบริการด้านอาหาร	4,036	564	1,804	98	63	120	180	58	147	11	974	17	0	0
J ข้อมูลข่าวสารและการสื่อสาร	1,709	76	476	45	23	77	93	61	64	9	739	45	1	0

ประเภทอุตสาหกรรม	วุฒิการศึกษา													
	รวม	ประถมศึกษา และต่ำกว่า	มัธยมศึกษา	ปวช.			ปวส.			อนุปริญญา	ปริญญาตรี	ปริญญาโท	ปริญญาเอก	อื่นๆ
				พาณิชย	ช่าง	อื่นๆ	พาณิชย	ช่าง	อื่นๆ					
K กิจกรรมทางการเงิน และการประกันภัย	1,441	53	250	36	8	42	113	32	31	6	825	45	0	0
L กิจกรรมเกี่ยวกับอสังหาริมทรัพย์	719	63	209	8	15	14	34	22	20	2	317	15	0	0
M กิจกรรมวิชาชีพ วิทยาศาสตร์ และกิจกรรมทางวิชาการ	1,134	62	272	25	17	46	88	27	43	6	516	31	1	0
N กิจกรรมการบริหารและบริการสนับสนุนอื่น ๆ	3,519	757	1,489	69	44	106	162	70	120	9	668	25	0	0
O การบริหารราชการ การป้องกันประเทศ และการประกันสังคมภาคบังคับ	897	161	288	13	22	30	44	27	34	2	274	1	1	0
P การศึกษา	432	36	116	6	5	8	33	6	10	1	203	6	2	0
Q กิจกรรมด้านสุขภาพและงานสังคมสงเคราะห์	677	32	273	19	5	15	39	12	22	3	253	4	0	0
R ศิลปะ ความบันเทิงและนันทนาการ	219	22	81	8	3	7	10	4	10	0	69	5	0	0
S กิจกรรมการบริการด้านอื่น ๆ	509	72	204	16	8	11	29	11	12	2	140	4	0	0
T กิจกรรมการจ้างงานในครัวเรือน กิจกรรมการผลิตสินค้าและบริการที่ทำขึ้นเองเพื่อใช้ในครัวเรือนซึ่งไม่สามารถจำแนกกิจกรรมได้อย่างชัดเจน	70	18	25	0	0	2	4	2	1	0	14	4	0	0
U กิจกรรมขององค์การระหว่างประเทศและภาคีสมาชิก	5	0	0	0	0	0	0	0	0	0	3	2	0	0

ตารางที่ 1.11 บรรจุนาน (รวมทุกกิจกรรม) จำแนกตามประเภทอุตสาหกรรม และอายุ  
ทั่วราชอาณาจักร

ไตรมาสที่ 4 ประจำปีงบประมาณ 2561 (กรกฎาคม - กันยายน 2561)

ประเภทอุตสาหกรรม	จำแนกตามอายุ (ปี)							
	รวม	15-17	18-24	25-29	30-39	40-49	50-59	60 ปีขึ้นไป
รวม	60,277	164	10,391	12,393	22,916	11,138	2,645	630
A เกษตรกรรม การป่าไม้ และการประมง	317	1	40	66	117	72	18	3
B การทำเหมืองแร่ และเหมืองหิน	165	0	17	43	61	37	6	1
C การผลิต	24,462	15	4,313	4,820	9,356	4,808	1,018	132
D การไฟฟ้า ก๊าซ ไอน้ำ และระบบการปรับอากาศ	89	0	11	17	40	20	1	0
E การจัดหาน้ำ การจัดการน้ำเสียและของเสีย รวมถึง	242	0	12	33	84	67	44	2
F การก่อสร้าง	1,899	0	247	331	736	445	122	18
G การขายส่งและการขายปลีก การซ่อมยานยนต์ และ จักรยานยนต์	15,867	9	3,056	3,588	6,230	2,383	520	81
H การขนส่งและสถานที่เก็บสินค้า	1,869	0	192	430	752	386	97	12
I ที่พักแรม และบริการด้านอาหาร	4,036	98	879	740	1,257	697	207	158
J ข้อมูลข่าวสารและการสื่อสาร	1,709	0	325	394	633	291	63	3
K กิจกรรมทางการเงิน และการประกันภัย	1,441	0	217	334	642	213	35	0
L กิจกรรมเกี่ยวกับอสังหาริมทรัพย์	719	0	42	115	330	183	41	8

ประเภทอุตสาหกรรม	จำแนกตามอายุ (ปี)							
	รวม	15-17	18-24	25-29	30-39	40-49	50-59	60 ปีขึ้นไป
M กิจกรรมวิชาชีพ วิทยาศาสตร์ และกิจกรรมทางวิชาการ	1,134	0	162	276	444	205	42	5
N กิจกรรมการบริหารและบริการสนับสนุนอื่น ๆ	3,519	0	477	587	1,180	874	309	92
O การบริหารราชการ การป้องกันประเทศ และการ ประกันสังคมภาคบังคับ	897	34	104	204	305	132	41	77
P การศึกษา	432	7	55	91	161	85	30	3
Q กิจกรรมด้านสุขภาพและงานสังคมสงเคราะห์	677	0	163	162	240	73	15	24
R ศิลปะ ความบันเทิงและนันทนาการ	219	0	40	59	86	25	8	1
S กิจกรรมการบริการด้านอื่น ๆ	509	0	39	94	232	114	21	9
T กิจกรรมการจ้างงานในครัวเรือน กิจกรรมการผลิต สินค้าและบริการที่ทำขึ้นเองเพื่อใช้ในครัวเรือน ซึ่งไม่ สามารถจำแนกกิจกรรมได้อย่างชัดเจน	70	0	0	8	27	27	7	1
U กิจกรรมขององค์การระหว่างประเทศและภาคีสมาชิก	5	0	0	1	3	1	0	0

ตารางที่ 1.12 ผู้ลงทะเบียนสมัครงาน ตำแหน่งงานว่าง และการบรรจุงาน (รวมทุกกิจกรรม) จำแนกตามระดับการศึกษา

ทั่วราชอาณาจักร

ไตรมาสที่ 4 ประจำปีงบประมาณ 2561 (กรกฎาคม - กันยายน 2561)

วุฒิการศึกษา	ผู้ลงทะเบียนสมัครงาน	ตำแหน่งงานว่าง	บรรจุงาน
รวม	27,377	78,462	60,277
ประถมศึกษาและต่ำกว่า	3,446	14,981	7,826
มัธยมศึกษา	11,357	24,628	25,152
ปวช.	1,732	11,482	4,398
- พาณิชย	347	70	1,359
- ช่าง	269	275	1,003
- อื่นๆ	1,116	11,137	2,036
ปวส.	3,124	11,082	7,374
- พาณิชย	946	77	3,207
- ช่าง	746	232	2,002
- อื่นๆ	1,432	10,773	2,165
อนุปริญญา	147	5,578	232
ปริญญาตรี	7,436	10,501	14,842
ปริญญาโท	134	203	446
ปริญญาเอก	1	7	7
อื่นๆ	0	0	0

ตารางที่ 1.13 ผู้ลงทะเบียนสมัครงาน ตำแหน่งงานว่าง และการบรรจุงาน(รวมทุกกิจกรรม) จำแนกตามระดับอายุ  
ทั่วราชอาณาจักร

ไตรมาสที่ 4 ประจำปีงบประมาณ 2561 (กรกฎาคม - กันยายน 2561)

อายุ (ปี)	ผู้ลงทะเบียนสมัครงาน	ตำแหน่งงานว่าง	บรรจุงาน
รวม	27,377	78,462	60,277
15-17	205	574	164
18-24	10,528	31,923	10,391
25-29	6,250	17,683	12,393
30-39	5,593	13,366	22,916
40-49	3,281	9,344	11,138
50-59	1,042	4,693	2,645
60 ปีขึ้นไป	478	879	630

ตารางที่ 1.14 ผู้ลงทะเบียนสมัครงาน ตำแหน่งงานว่าง และการบรรจุงาน จำแนกตามอาชีพ และรายอาชีพที่มีความต้องการมากที่สุด

ทั่วราชอาณาจักร

ไตรมาสที่ 4 ประจำปีงบประมาณ 2561 (กรกฎาคม - กันยายน 2561)

ประเภทอาชีพ	ผู้ลงทะเบียนสมัครงาน	ตำแหน่งงานว่าง	บรรจุงาน
<b>รวม</b>	<b>27,377</b>	<b>78,462</b>	<b>60,277</b>
<b>1 ผู้บัญญัติกฎหมาย ข้าราชการระดับอาวุโส, ผู้จัดการ</b>	<b>602</b>	<b>1,637</b>	<b>1,289</b>
1) ผู้จัดการฝ่ายการเงินและบริหาร	180	293	266
2) ผู้จัดการฝ่ายผลิต/ฝ่ายปฏิบัติการด้านการผลิต (ประเภท C,D,E)	92	196	147
3) ผู้จัดการฝ่ายขายและการตลาด	53	375	278
4) เจ้าหน้าที่บริหารของหน่วยงานรัฐบาล	38	41	39
5) ผู้จัดการฝ่ายผลิตและปฏิบัติการซึ่งมิได้จัดประเภทไว้ที่อื่น (ประเภท L ยกเว้น 7522 ,M,N,O: 92 ,Q)	37	104	41
6) อื่นๆ	202	628	518
<b>2 ผู้ประกอบวิชาชีพด้านต่างๆ</b>	<b>1,329</b>	<b>3,715</b>	<b>2,580</b>
1) ผู้ประกอบวิชาชีพทางธุรกิจที่มีได้จัดประเภทไว้ในที่อื่น	529	1,828	1,487
2) ผู้ประกอบวิชาชีพด้านการสอนระดับมัธยมศึกษา, ผู้สอนในระดับมัธยมศึกษา	88	75	54
3) ผู้ประกอบวิชาชีพด้านการสอนอื่น ๆ ที่มีได้จัดประเภทไว้ในที่อื่น	73	60	71
4) นักบัญชี	64	219	90
5) สถาปนิกวิศวกรและผู้ประกอบวิชาชีพที่เกี่ยวข้องที่มีได้จัดประเภทไว้ในที่อื่น	51	139	88
6) อื่นๆ	524	1,394	790
<b>3 ช่างเทคนิคและผู้ปฏิบัติงานที่เกี่ยวข้อง</b>	<b>3,012</b>	<b>9,508</b>	<b>6,376</b>
1) ตัวแทนฝ่ายขายด้านเทคนิคและการค้า	951	3,013	2,143
2) เจ้าหน้าที่บัญชี	707	1,812	1,724
3) ผู้ตรวจสอบด้านความปลอดภัย สุขภาพ และคุณภาพผลิตภัณฑ์	404	1,812	956

ประเภทอาชีพ	ผู้ลงทะเบียนสมัครงาน	ตำแหน่งงานว่าง	บรรจุงาน
4) ช่างเทคนิควิศวกรรมเครื่องกล	143	456	171
5) มัคณฑนากร นักออกแบบเชิงพาณิชย์	116	275	243
6) อื่นๆ	691	2,140	1,139
<b>4 เสมียน เจ้าหน้าที่</b>	<b>5,362</b>	<b>11,413</b>	<b>10,278</b>
1) เจ้าหน้าที่สำนักงานอื่น ๆ	3,410	5,531	5,591
2) เจ้าหน้าที่คลังสินค้า	580	1,893	1,613
3) เจ้าหน้าที่เก็บเงินและเจ้าหน้าที่ขายตัว	474	1,325	995
4) พนักงานต้อนรับ และพนักงานบริการข้อมูลข่าวสาร	249	661	466
5) เจ้าหน้าที่เครื่องประมวลผลคำ และผู้ปฏิบัติงานที่เกี่ยวข้อง	171	251	227
6) อื่นๆ	478	1,752	1,386
<b>5 พนักงานบริการ พนักงานขายในร้านค้าและตลาด</b>	<b>5,232</b>	<b>15,546</b>	<b>11,560</b>
1) พนักงานขายของหน้าร้านและพนักงานสาธิตสินค้า	2,949	8,960	7,417
2) แม่บ้านและผู้ปฏิบัติงานที่เกี่ยวข้อง	827	2,611	1,572
3) พนักงานบริการอาหารและเครื่องดื่ม	694	1,642	1,184
4) ผู้ให้บริการด้านการป้องกันภัยที่มีได้จัดประเภทไว้ในที่อื่น	367	1,500	825
5) พ่อครัว	222	572	367
6) อื่นๆ	173	261	195
<b>6 ผู้ปฏิบัติงานฝีมือด้านการเกษตรและประมง (แปรรูปขั้นพื้นฐาน)</b>	<b>84</b>	<b>304</b>	<b>136</b>
1) ผู้เพาะปลูกพืชสวนและพืชในเรือนเพาะชำ	72	202	90
2) ผู้ผลิตผลิตภัณฑ์นมและเลี้ยงสัตว์	26	48	17
3) ผู้เพาะปลูกไม้ยืนต้นและไม้พุ่ม	11	16	7
4) ผู้ปลูกพืชสวน พืชไร่ และธัญพืช	5	10	6
5) ผู้เลี้ยงสัตว์ปีก, ผู้ผลิตสัตว์ปีกชนิดต่างๆ	4	5	5
6) อื่นๆ	-34	23	11
<b>7 ผู้ปฏิบัติงานโดยใช้ฝีมือในธุรกิจต่างๆ</b>	<b>1,196</b>	<b>5,518</b>	<b>2,429</b>

ประเภทอาชีพ	ผู้ลงทะเบียนสมัครงาน	ตำแหน่งงานว่าง	บรรจุงาน
1) ช่างไฟฟ้าอาคารและอุปกรณ์ไฟฟ้าอื่นๆ	277	1,331	633
2) ช่างเครื่องและช่างปรับแต่งเครื่องยานยนต์	218	686	438
3) ช่างเชื่อมและช่างตัด โลหะ	127	519	187
4) ช่างเครื่องและช่างปรับแต่งเครื่องจักรกลทางการเกษตร หรืออุตสาหกรรม	89	390	190
5) ช่างเครื่องและช่างปรับแต่งอุปกรณ์ไฟฟ้ากำลัง	82	259	131
6) อื่นๆ	403	2,333	850
<b>8 ผู้ปฏิบัติงานในโรงงาน ผู้ควบคุมเครื่องจักรและผู้ปฏิบัติงานด้านการประกอบ</b>	<b>1,837</b>	<b>4,575</b>	<b>3,594</b>
1) ผู้ขับรถยนต์ รถรับจ้าง และรถตู้	757	1,900	1,592
2) ผู้ประกอบอุปกรณ์อิเล็กทรอนิกส์	570	562	701
3) ผู้ขับรถบรรทุกขนาดใหญ่	94	389	175
4) ผู้ควบคุมเครื่องจักรและผู้ปฏิบัติงานด้านการประกอบอื่น ๆ	66	96	114
5) ผู้ปฏิบัติงานในการแปรรูปไม้	63	49	59
6) อื่นๆ	287	1,579	953
<b>9 อาชีพงานพื้นฐาน</b>	<b>8,723</b>	<b>26,210</b>	<b>22,033</b>
1) แรงงานด้านการประกอบ	4,300	12,236	8,818
2) แรงงานบรรจุผลิตภัณฑ์	4,075	12,669	12,364
3) พนักงานรับส่งเอกสาร พนักงานขนสัมภาระและพนักงานขนส่งสินค้าอื่นๆ	107	392	310
4) ผู้ดูแลรักษาอาคารสิ่งปลูกสร้าง	55	252	141
5) แรงงานก่อสร้างถนน เขื่อน และอื่น ๆ ที่เกี่ยวข้อง	35	41	44
6) อื่นๆ	151	620	356
<b>T ผู้ฝึกงาน</b>	<b>0</b>	<b>36</b>	<b>2</b>

ตารางที่ 1.15 ก้าวสู่งานที่ดี คนมีคุณภาพ (Smart Job Smart Workers)

ทั่วราชอาณาจักร

ไตรมาสที่ 4 ประจำปีงบประมาณ 2561 (กรกฎาคม - กันยายน 2561)

จังหวัด	ก้าวสู่งานที่ดี คนมีคุณภาพ (Smart Job Smart Workers)	
	คน	
ทั่วประเทศ		46,703
กรุงเทพมหานคร		14,168
ภูมิภาค		32,535
ปริมณฑล		5,156
ภาคกลาง		8,995
ภาคเหนือ		5,757
ภาคตะวันออกเฉียงเหนือ		6,593
ภาคใต้		6,034
กรุงเทพมหานคร		14,168
อินเทอร์เน็ต		8,272
ศูนย์บริการจัดหางานเพื่อคนไทย		610
สจก.1-10		5,286
สจก. 1 (สาทร)		371
สจก. 2 (ราษฎร์บูรณะ)		981
สจก. 3 (บางนา)		212

จังหวัด	ก้าวสู่งานที่ดี คนมีคุณภาพ (Smart Job Smart Workers)
	คน
สจก. 4 (นวมินทร์)	651
สจก. 5 (มีนบุรี)	716
สจก. 6 (บางพลัด)	482
สจก. 7 (บรมราชชนนี)	681
สจก. 8 (ราชดำเนิน)	185
สจก. 9 (หลักสี่)	231
สจก. 10 (วิภาวดีรังสิต)	776
<b>ปริมาณทล</b>	<b>5,156</b>
สมุทรปราการ	1,325
นนทบุรี	485
ปทุมธานี	689
นครปฐม	704
สมุทรสาคร	1,953
<b>ภาคกลาง</b>	<b>8,995</b>
พระนครศรีอยุธยา	458
อ่างทอง	92
ลพบุรี	654
สิงห์บุรี	322
ชัยนาท	127
สระบุรี	1,519

จังหวัด	ก้าวสู่งานที่ดี คนมีคุณภาพ (Smart Job Smart Workers)
	คน
ชลบุรี	685
ระยอง	1,006
จันทบุรี	316
ตราด	139
ฉะเชิงเทรา	701
ปราจีนบุรี	353
นครนายก	120
สระแก้ว	252
ราชบุรี	188
กาญจนบุรี	693
สุพรรณบุรี	505
สมุทรสงคราม	91
เพชรบุรี	508
ประจวบคีรีขันธ์	266
ภาคเหนือ	5,757
เชียงใหม่	580
ลำพูน	254
ลำปาง	355
อุตรดิตถ์	212
แพร่	154

จังหวัด	ก้าวสู่งานที่ดี คนมีคุณภาพ (Smart Job Smart Workers)
	คน
น่าน	207
พะเยา	191
เชียงราย	545
แม่ฮ่องสอน	89
นครสวรรค์	636
อุทัยธานี	180
กำแพงเพชร	171
ตาก	352
สุโขทัย	193
พิษณุโลก	1,207
พิจิตร	256
เพชรบูรณ์	175
<b>ภาคตะวันออกเฉียงเหนือ</b>	<b>6,593</b>
นครราชสีมา	377
บุรีรัมย์	271
สุรินทร์	407
ศรีสะเกษ	298
อุบลราชธานี	650
ยโสธร	245
ชัยภูมิ	242

จังหวัด	ก้าวสู่งานที่ดี คนมีคุณภาพ (Smart Job Smart Workers)
	คน
อำนาจเจริญ	324
บึงกาฬ	66
หนองบัวลำภู	96
ขอนแก่น	743
อุดรธานี	589
เลย	236
หนองคาย	141
มหาสารคาม	342
ร้อยเอ็ด	326
กาฬสินธุ์	219
สกลนคร	413
นครพนม	192
มุกดาหาร	416
ภาคใต้	<b>6,034</b>
นครศรีธรรมราช	618
กระบี่	294
พังงา	115
ภูเก็ต	459
สุราษฎร์ธานี	739
ระนอง	146

จังหวัด	ก้าวสู่งานที่ดี คนมีคุณภาพ (Smart Job Smart Workers)
	คน
ชุมพร	229
สงขลา	1,167
สตูล	352
ตรัง	155
พัทลุง	68
ปัตตานี	708
ยะลา	648
นราธิวาส	336

ตารางที่ 1.16 ส่งเสริมการมีงานทำของผู้สูงอายุในอุตสาหกรรมบริการและการท่องเที่ยว  
ทั่วราชอาณาจักร

ไตรมาสที่ 4 ประจำปีงบประมาณ 2561 (กรกฎาคม - กันยายน 2561)

จังหวัด	โครงการส่งเสริมการมีงานทำของผู้สูงอายุในอุตสาหกรรมบริการและการท่องเที่ยว	
	คน	
ทั่วประเทศ		377
กรุงเทพมหานคร		37
ภูมิภาค		340
ปริมณฑล		37
ภาคกลาง		110
ภาคเหนือ		58
ภาคตะวันออกเฉียงเหนือ		104
ภาคใต้		31
กรุงเทพมหานคร		37
สจก.1-10		37
สจก. 1 (สาทร)		0
สจก. 2 (ราชบุรีบูรณะ)		0
สจก. 3 (บางนา)		10
สจก. 4 (นวมินทร์)		1
สจก. 5 (มีนบุรี)		1

จังหวัด	โครงการส่งเสริมการมีงานทำของผู้สูงอายุในอุตสาหกรรมบริการและการท่องเที่ยว
	คน
สจก. 6 (บางพลัด)	15
สจก. 7 (บรมราชชนนี)	3
สจก. 8 (ราชดำเนิน)	0
สจก. 9 (หลักสี่)	3
สจก. 10 (วิภาวดีรังสิต)	4
<b>ปริมาณ</b>	<b>37</b>
สมุทรปราการ	19
นนทบุรี	0
ปทุมธานี	8
นครปฐม	8
สมุทรสาคร	2
<b>ภาคกลาง</b>	<b>110</b>
พระนครศรีอยุธยา	2
อ่างทอง	0
ลพบุรี	0
สิงห์บุรี	0
ชัยนาท	0
สระบุรี	11
ชลบุรี	31
ระยอง	12

จังหวัด	โครงการส่งเสริมการมีงานทำของผู้สูงอายุในอุตสาหกรรมบริการและการท่องเที่ยว
	คน
จันทบุรี	16
ตราด	0
ฉะเชิงเทรา	15
ปราจีนบุรี	0
นครนายก	11
สระแก้ว	4
ราชบุรี	0
กาญจนบุรี	0
สุพรรณบุรี	4
สมุทรสงคราม	0
เพชรบุรี	4
ประจวบคีรีขันธ์	0
<b>ภาคเหนือ</b>	<b>58</b>
เชียงใหม่	0
ลำพูน	15
ลำปาง	3
อุตรดิตถ์	4
แพร่	0
น่าน	0
พะเยา	14

จังหวัด	โครงการส่งเสริมการมีงานทำของผู้สูงอายุในอุตสาหกรรมบริการและการท่องเที่ยว
	คน
เชียงราย	3
แม่ฮ่องสอน	6
นครสวรรค์	0
อุทัยธานี	0
กำแพงเพชร	2
ตาก	0
สุโขทัย	6
พิษณุโลก	1
พิจิตร	4
เพชรบูรณ์	0
ภาคตะวันออกเฉียงเหนือ	104
นครราชสีมา	15
บุรีรัมย์	0
สุรินทร์	0
ศรีสะเกษ	0
อุบลราชธานี	2
ยโสธร	2
ชัยภูมิ	20
อำนาจเจริญ	10
บึงกาฬ	0

จังหวัด	โครงการส่งเสริมการมีงานทำของผู้สูงอายุในอุตสาหกรรมบริการและการท่องเที่ยว
	คน
หนองบัวลำภู	0
ขอนแก่น	5
อุดรธานี	5
เลย	0
หนองคาย	5
มหาสารคาม	14
ร้อยเอ็ด	2
กาฬสินธุ์	14
สกลนคร	10
นครพนม	0
มุกดาหาร	0
ภาคใต้	31
นครศรีธรรมราช	0
กระบี่	4
พังงา	0
ภูเก็ต	0
สุราษฎร์ธานี	4
ระนอง	0
ชุมพร	4
สงขลา	8

จังหวัด	โครงการส่งเสริมการมีงานทำของผู้สูงอายุในอุตสาหกรรมบริการและการท่องเที่ยว
	คน
สตูล	6
ตรัง	0
พัทลุง	3
ปัตตานี	0
ยะลา	1
นราธิวาส	1

ตารางที่ 1.17 1 อำเภอ 1 ภูมิปัญญา  
 ทั่วราชอาณาจักร  
 ไตรมาสที่ 4 ประจำปีงบประมาณ 2561 (กรกฎาคม - กันยายน 2561)

จังหวัด	รวม	1 อำเภอ 1 ภูมิปัญญา	
		ผู้สูงอายุที่ได้รับการจ้างงาน	ผู้ได้รับการถ่ายทอดองค์ความรู้
		คน	คน
ทั่วประเทศ	809	72	737
กรุงเทพมหานคร	0	0	0
ภูมิภาค	809	72	737
ปริมณฑล	22	2	20
ภาคกลาง	11	1	10
ภาคเหนือ	94	8	86
ภาคตะวันออกเฉียงเหนือ	589	54	535
ภาคใต้	93	7	86
กรุงเทพมหานคร	0	0	0
ส่วนกลาง	0	0	0
สจก.1-10	0	0	0
สจก. 1 (สาทร)	0	0	0
สจก. 2 (ราษฎร์บูรณะ)	0	0	0
สจก. 3 (บางนา)	0	0	0

จังหวัด	รวม	1 อำเภอ 1 ภูมิปัญญา	
		ผู้สูงอายุที่ได้รับการจ้างงาน	ผู้ได้รับการถ่ายทอดองค์ความรู้
		คน	คน
สจก. 4 (นวมินทร์)	0	0	0
สจก. 5 (มีนบุรี)	0	0	0
สจก. 6 (บางพลัด)	0	0	0
สจก. 7 (บรมราชชนนี)	0	0	0
สจก. 8 (ราชดำเนิน)	0	0	0
สจก. 9 (หลักสี่)	0	0	0
สจก. 10 (วิภาวดีรังสิต)	0	0	0
<b>ปริมาตร</b>	<b>22</b>	<b>2</b>	<b>20</b>
สมุทรปราการ	0	0	0
นนทบุรี	22	2	20
ปทุมธานี	0	0	0
นครปฐม	0	0	0
สมุทรสาคร	0	0	0
<b>ภาคกลาง</b>	<b>11</b>	<b>1</b>	<b>10</b>
พระนครศรีอยุธยา	0	0	0
อ่างทอง	0	0	0
ลพบุรี	0	0	0
สิงห์บุรี	0	0	0
ชัยนาท	0	0	0

จังหวัด	รวม	1 อำเภอ 1 ภูมิปัญญา	
		ผู้สูงอายุที่ได้รับการจ้างงาน	ผู้ได้รับการถ่ายทอดองค์ความรู้
		คน	คน
สระบุรี	0	0	0
ชลบุรี	0	0	0
ระยอง	0	0	0
จันทบุรี	0	0	0
ตราด	0	0	0
ฉะเชิงเทรา	0	0	0
ปราจีนบุรี	0	0	0
นครนายก	0	0	0
สระแก้ว	0	0	0
ราชบุรี	0	0	0
กาญจนบุรี	0	0	0
สุพรรณบุรี	11	1	10
สมุทรสงคราม	0	0	0
เพชรบุรี	0	0	0
ประจวบคีรีขันธ์	0	0	0
ภาคเหนือ	94	8	86
เชียงใหม่	0	0	0
ลำพูน	0	0	0
ลำปาง	0	0	0

จังหวัด	รวม	1 อำเภอ 1 ภูมิปัญญา	
		ผู้สูงอายุที่ได้รับการจ้างงาน	ผู้ได้รับการถ่ายทอดองค์ความรู้
		คน	คน
อุตรดิตถ์	0	0	0
แพร่	0	0	0
น่าน	0	0	0
พะเยา	0	0	0
เชียงราย	60	4	56
แม่ฮ่องสอน	0	0	0
นครสวรรค์	34	4	30
อุทัยธานี	0	0	0
กำแพงเพชร	0	0	0
ตาก	0	0	0
สุโขทัย	0	0	0
พิษณุโลก	0	0	0
พิจิตร	0	0	0
เพชรบูรณ์	0	0	0
ภาคตะวันออกเฉียงเหนือ	589	54	535
นครราชสีมา	269	24	245
บุรีรัมย์	55	5	50
สุรินทร์	0	0	0
ศรีสะเกษ	0	0	0

จังหวัด	รวม	1 อำเภอ 1 ภูมิปัญญา	
		ผู้สูงอายุที่ได้รับการจ้างงาน	ผู้ได้รับการถ่ายทอดองค์ความรู้
		คน	คน
อุบลราชธานี	210	20	190
ยโสธร	0	0	0
ชัยภูมิ	0	0	0
อำนาจเจริญ	0	0	0
บึงกาฬ	0	0	0
หนองบัวลำภู	0	0	0
ขอนแก่น	55	5	50
อุดรธานี	0	0	0
เลย	0	0	0
หนองคาย	0	0	0
มหาสารคาม	0	0	0
ร้อยเอ็ด	0	0	0
กาฬสินธุ์	0	0	0
สกลนคร	0	0	0
นครพนม	0	0	0
มุกดาหาร	0	0	0
ภาคใต้	93	7	86
นครศรีธรรมราช	71	5	66
กระบี่	0	0	0

จังหวัด	รวม	1 อำเภอ 1 ภูมิปัญญา	
		ผู้สูงอายุที่ได้รับการจ้างงาน	ผู้ได้รับการถ่ายทอดองค์ความรู้
		คน	คน
พังงา	0	0	0
ภูเก็ต	0	0	0
สุราษฎร์ธานี	0	0	0
ระนอง	0	0	0
ชุมพร	0	0	0
สงขลา	22	2	20
สตูล	0	0	0
ตรัง	0	0	0
พัทลุง	0	0	0
ปัตตานี	0	0	0
ยะลา	0	0	0
นราธิวาส	0	0	0

ตารางที่ 1.18 สร้างงานเพื่อความมั่นคง มั่งคั่งและยั่งยืน  
 ทั่วประเทศ  
 ไตรมาสที่ 4 ประจำปีงบประมาณ 2561 (กรกฎาคม - กันยายน 2561)

จังหวัด	การสร้างงานเพื่อความมั่นคง มั่งคั่งและยั่งยืน				
	รวมทั้งสิ้น	ต้องการงานมีนายจ้าง			รับงานไปทำที่บ้าน (คน)
		รวม	ประสงค์ทำงานในประเทศ (คน)	ประสงค์ทำงานต่างประเทศ (คน)	
ทั่วประเทศ	67,296	34,567	32,649	1,918	32,729
กรุงเทพมหานคร	188	153	144	9	35
ภูมิภาค	67,108	34,414	32,505	1,909	32,694
ปริมณฑล	610	388	359	29	222
ภาคกลาง	5,302	3,694	3,592	102	1,608
ภาคเหนือ	11,621	6,393	5,978	415	5,228
ภาคตะวันออกเฉียงเหนือ	43,553	20,063	18,816	1,247	23,490
ภาคใต้	6,022	3,876	3,760	116	2,146
กรุงเทพมหานคร	188	153	144	9	35
ส่วนกลาง	0	0	0	0	0
สจก.1-10	188	153	144	9	35
สจก.1 (ราชดำเนิน)	1	1	1	0	0
สจก.2 (จตุจักร)	38	31	30	1	7
สจก.3 (วิภาวดีรังสิต)	9	9	8	1	0
สจก.4 (บางรัก)	6	5	5	0	1
สจก.5 (ชนบุรี)	4	2	1	1	2
สจก.6 (พุทธมณฑล)	30	30	30	0	0

จังหวัด	การดำเนินงานเพื่อความมั่นคง มั่งคั่งและยั่งยืน				
	รวมทั้งสิ้น	ต้องการทำงานมีนายจ้าง			รับงานไปทำที่บ้าน (คน)
		รวม	ประสงค์ทำงานในประเทศ (คน)	ประสงค์ทำงานต่างประเทศ (คน)	
สจก.7 (ราษฎร์บูรณะ)	33	11	11	0	22
สจก.8 (บางนา)	13	12	11	1	1
สจก.9 (รามอินทรา)	25	23	21	2	2
สจก.10 (มีนบุรี)	29	29	26	3	0
<b>ปริมาณทล</b>	<b>610</b>	<b>388</b>	<b>359</b>	<b>29</b>	<b>222</b>
สมุทรปราการ	99	88	87	1	11
นนทบุรี	68	67	60	7	1
ปทุมธานี	131	107	102	5	24
นครปฐม	218	57	46	11	161
สมุทรสาคร	94	69	64	5	25
<b>ภาคกลาง</b>	<b>5,302</b>	<b>3,694</b>	<b>3,592</b>	<b>102</b>	<b>1,608</b>
พระนครศรีอยุธยา	398	307	301	6	91
อ่างทอง	103	85	82	3	18
ลพบุรี	251	221	212	9	30
สิงห์บุรี	245	187	186	1	58
ชัยนาท	402	362	349	13	40
สระบุรี	157	136	136	0	21
ชลบุรี	166	144	136	8	22
ระยอง	182	155	155	0	27
จันทบุรี	104	59	57	2	45
ตราด	95	32	32	0	63
ฉะเชิงเทรา	392	183	165	18	209

จังหวัด	การดำเนินงานเพื่อความมั่นคง มั่งคั่งและยั่งยืน				
	รวมทั้งสิ้น	ต้องการทำงานมีนายจ้าง			รับงานไปทำที่บ้าน (คน)
		รวม	ประสงค์ทำงานในประเทศ (คน)	ประสงค์ทำงานต่างประเทศ (คน)	
ปราจีนบุรี	359	261	261	0	98
นครนายก	106	50	46	4	56
สระแก้ว	687	453	442	11	234
ราชบุรี	359	203	201	2	156
กาญจนบุรี	467	338	326	12	129
สุพรรณบุรี	405	219	213	6	186
สมุทรสงคราม	36	29	29	0	7
เพชรบุรี	132	87	84	3	45
ประจวบคีรีขันธ์	256	183	179	4	73
ภาคเหนือ	11,621	6,393	5,978	415	5,228
เชียงใหม่	984	665	576	89	319
ลำพูน	261	191	179	12	70
ลำปาง	1,575	355	328	27	1,220
อุตรดิตถ์	845	561	513	48	284
แพร่	222	152	141	11	70
น่าน	1,639	831	808	23	808
พะเยา	781	338	285	53	443
เชียงราย	889	421	377	44	468
แม่ฮ่องสอน	432	225	224	1	207
นครสวรรค์	668	361	358	3	307
อุทัยธานี	114	39	36	3	75
กำแพงเพชร	572	319	294	25	253

จังหวัด	การดำเนินงานเพื่อความมั่นคง มั่งคั่งและยั่งยืน				
	รวมทั้งสิ้น	ต้องการทำงานมีนายจ้าง			รับงานไปทำที่บ้าน (คน)
		รวม	ประสงค์ทำงานในประเทศ (คน)	ประสงค์ทำงานต่างประเทศ (คน)	
ตาก	52	35	27	8	17
สุโขทัย	533	432	417	15	101
พิษณุโลก	704	594	565	29	110
พิจิตร	709	491	478	13	218
เพชรบูรณ์	641	383	372	11	258
<b>ภาคตะวันออกเฉียงเหนือ</b>	<b>43,553</b>	<b>20,063</b>	<b>18,816</b>	<b>1,247</b>	<b>23,490</b>
นครราชสีมา	1,187	896	839	57	291
บุรีรัมย์	2,199	1,543	1,480	63	656
สุรินทร์	1,339	918	886	32	421
ศรีสะเกษ	2,424	872	830	42	1,552
อุบลราชธานี	3,740	2,241	2,160	81	1,499
ยโสธร	333	253	250	3	80
ชัยภูมิ	1,208	623	584	39	585
อำนาจเจริญ	1,188	171	165	6	1,017
บึงกาฬ	877	570	517	53	307
หนองบัวลำภู	901	536	506	30	365
ขอนแก่น	4,597	739	689	50	3,858
อุดรธานี	5,199	3,451	2,968	483	1,748
เลย	1,680	1,102	1,085	17	578
หนองคาย	380	351	326	25	29
มหาสารคาม	1,478	561	536	25	917
ร้อยเอ็ด	5,541	886	886	0	4,655

จังหวัด	การดำเนินงานเพื่อความมั่นคง มั่งคั่งและยั่งยืน				
	รวมทั้งสิ้น	ต้องการทำงานมีนายจ้าง			รับงานไปทำที่บ้าน (คน)
		รวม	ประสงค์ทำงานในประเทศ (คน)	ประสงค์ทำงานต่างประเทศ (คน)	
กาฬสินธุ์	1,511	984	970	14	527
สกลนคร	3,365	1,421	1,341	80	1,944
นครพนม	2,884	1,183	1,062	121	1,701
มุกดาหาร	1,522	762	736	26	760
ภาคใต้	6,022	3,876	3,760	116	2,146
นครศรีธรรมราช	616	475	452	23	141
กระบี่	314	260	257	3	54
พังงา	125	99	97	2	26
ภูเก็ต	49	30	29	1	19
สุราษฎร์ธานี	818	128	127	1	690
ระนอง	24	12	12	0	12
ชุมพร	195	114	114	0	81
สงขลา	1,100	928	894	34	172
สตูล	181	169	169	0	12
ตรัง	441	232	214	18	209
พัทลุง	341	245	245	0	96
ปัตตานี	201	101	94	7	100
ยะลา	199	85	85	0	114
นราธิวาส	1,418	998	971	27	420

ตารางที่ 2.1 จำนวนคนหางานที่ลงทะเบียนแจ้งความประสงค์เดินทางไปทำงานต่างประเทศ

จำแนกตามภูมิลำเนา ที่ราชอาณาจักร

ไตรมาสที่ 4 ประจำปีงบประมาณ 2561 (กรกฎาคม - กันยายน 2561)

จังหวัด	ลงทะเบียน		
	รวม	ชาย	หญิง
ทั่วประเทศ	27,157	19,797	7,360
กรุงเทพมหานคร	598	287	311
ภูมิภาค	26,559	19,510	7,049
ปริมณฑล	558	298	260
ภาคกลาง	1,582	1,038	544
ภาคเหนือ	5,977	4,400	1,577
ภาคตะวันออกเฉียงเหนือ	17,359	13,143	4,216
ภาคใต้	1,083	631	452
กรุงเทพมหานคร	598	287	311
ปริมณฑล	558	298	260
สมุทรปราการ	202	107	95
นนทบุรี	106	47	59
ปทุมธานี	160	91	69
นครปฐม	60	36	24
สมุทรสาคร	30	17	13
ภาคกลาง	1,582	1,038	544
พระนครศรีอยุธยา	116	71	45
อ่างทอง	39	17	22
ลพบุรี	80	46	34
สิงห์บุรี	19	11	8

จังหวัด	ลงทะเบียน		
	รวม	ชาย	หญิง
ชัยนาท	26	22	4
สระบุรี	79	48	31
ชลบุรี	328	202	126
ระยอง	231	185	46
จันทบุรี	43	30	13
ตราด	16	11	5
ฉะเชิงเทรา	118	80	38
ปราจีนบุรี	55	34	21
นครนายก	15	9	6
สระแก้ว	127	92	35
ราชบุรี	69	51	18
กาญจนบุรี	59	38	21
สุพรรณบุรี	65	40	25
สมุทรสงคราม	10	5	5
เพชรบุรี	33	19	14
ประจวบคีรีขันธ์	54	27	27
ภาคเหนือ	5,977	4,400	1,577
เชียงใหม่	379	218	161
ลำพูน	132	91	41
ลำปาง	741	632	109
อุตรดิตถ์	234	166	68
แพร่	136	89	47
น่าน	202	157	45
พะเยา	293	232	61

จังหวัด	ลงทะเบียน		
	รวม	ชาย	หญิง
เชียงราย	1,378	1,028	350
แม่ฮ่องสอน	34	26	8
นครสวรรค์	210	150	60
อุทัยธานี	47	25	22
กำแพงเพชร	369	306	63
ตาก	446	343	103
สุโขทัย	639	413	226
พิษณุโลก	292	214	78
พิจิตร	137	93	44
เพชรบูรณ์	308	217	91
<b>ภาคตะวันออกเฉียงเหนือ</b>	<b>17,359</b>	<b>13,143</b>	<b>4,216</b>
นครราชสีมา	1,850	1,435	415
บุรีรัมย์	1,170	889	281
สุรินทร์	526	345	181
ศรีสะเกษ	267	195	72
อุบลราชธานี	698	517	181
ยโสธร	137	90	47
ชัยภูมิ	1,433	1,091	342
อำนาจเจริญ	121	79	42
บึงกาฬ	423	325	98
หนองบัวลำภู	926	766	160
ขอนแก่น	1,244	930	314
อุดรธานี	3,311	2,626	685
เลย	238	185	53

จังหวัด	ลงทะเบียน		
	รวม	ชาย	หญิง
หนองคาย	1,003	777	226
มหาสารคาม	554	404	150
ร้อยเอ็ด	323	211	112
กาฬสินธุ์	413	296	117
สกลนคร	1,388	940	448
นครพนม	1,249	978	271
มุกดาหาร	85	64	21
<b>ภาคใต้</b>	<b>1,083</b>	<b>631</b>	<b>452</b>
นครศรีธรรมราช	49	32	17
กระบี่	9	5	4
พังงา	12	6	6
ภูเก็ต	35	6	29
สุราษฎร์ธานี	32	13	19
ระนอง	9	4	5
ชุมพร	16	6	10
สงขลา	235	142	93
สตูล	11	8	3
ตรัง	18	8	10
พัทลุง	20	10	10
ปัตตานี	454	285	169
ยะลา	116	68	48
นราธิวาส	67	38	29

ที่มา : กองบริหารแรงงานไทยไปต่างประเทศ กรมการจัดหางาน

ตารางที่ 2.2 จำนวนคนหางานที่ลงทะเบียนแจ้งความประสงค์เดินทางไปทำงานต่างประเทศ  
 จำแนกตามวุฒิการศึกษา ทวีราชอาณาจักร  
 ไตรมาสที่ 4 ประจำปีงบประมาณ 2561 (กรกฎาคม - กันยายน 2561)

วุฒิการศึกษา	จำนวนคนหางานที่ลงทะเบียนแจ้งความประสงค์เดินทางไปทำงานต่างประเทศ		
	รวม	ชาย	หญิง
รวมทั้งสิ้น	27,157	19,797	7,360
ประถมศึกษา	4,318	3,607	711
มัธยมศึกษา	15,705	11,644	4,061
ปวช.	1,479	1,060	419
ปวส.	2,607	2,022	585
อนุปริญญา	4	2	2
ปริญญาตรี	2,976	1,427	1,549
ปริญญาโท	53	25	28
ปริญญาเอก	1	0	1
อื่นๆ	14	10	4

ที่มา : กองบริหารแรงงานไทยไปต่างประเทศ กรมการจัดหางาน

ตารางที่ 2.3 จำนวนคนหางานที่ได้รับการอบรมก่อนเดินทางไปทำงานต่างประเทศ

จำแนกตามจังหวัด ทวีราชอาณาจักร

ไตรมาสที่ 4 ประจำปีงบประมาณ 2561 (กรกฎาคม - กันยายน 2561)

จังหวัด	จำนวนคนหางานที่ได้รับการอบรม		
	รวม	ชาย	หญิง
ทั่วประเทศ	17,864	15,482	2,382
กรุงเทพมหานคร	14,980	13,296	1,684
ภูมิภาค	2,884	2,186	698
ปริมณฑล	0	0	0
ภาคกลาง	606	447	159
ภาคเหนือ	55	44	11
ภาคตะวันออกเฉียงเหนือ	2,214	1,692	522
ภาคใต้	9	3	6
กรุงเทพมหานคร	14,980	13,296	1,684
กองบริหารแรงงานไทยไปต่างประเทศ	14,838	13,165	1,673
สจก.1-10	142	131	11
สจก. 1 (สาทร)	0	0	0
สจก. 2 (ราษฎร์บูรณะ)	0	0	0
สจก. 3 (บางนา)	0	0	0
สจก. 4 (นวมินทร์)	0	0	0
สจก. 5 (มีนบุรี)	0	0	0
สจก. 6 (บางพลัด)	0	0	0
สจก. 7 (บรมราชชนนี)	0	0	0

จังหวัด	จำนวนคนหางานที่รับการอบรม		
	รวม	ชาย	หญิง
สจก. 8 (ราชดำเนิน)	0	0	0
สจก. 9 (หลักสี่)	0	0	0
สจก. 10 (วิภาวดีรังสิต)	142	131	11
ปริมาตร	0	0	0
สมุทรปราการ	0	0	0
นนทบุรี	0	0	0
ปทุมธานี	0	0	0
นครปฐม	0	0	0
สมุทรสาคร	0	0	0
ภาคกลาง	606	447	159
พระนครศรีอยุธยา	83	41	42
อ่างทอง	0	0	0
ลพบุรี	0	0	0
สิงห์บุรี	0	0	0
ชัยนาท	0	0	0
สระบุรี	0	0	0
ชลบุรี	240	185	55
ระยอง	219	181	38
จันทบุรี	0	0	0
ตราด	0	0	0
ฉะเชิงเทรา	64	40	24
ปราจีนบุรี	0	0	0
นครนายก	0	0	0

จังหวัด	จำนวนคนหางานที่ได้รับการอบรม		
	รวม	ชาย	หญิง
สระแก้ว	0	0	0
ราชบุรี	0	0	0
กาญจนบุรี	0	0	0
สุพรรณบุรี	0	0	0
สมุทรสงคราม	0	0	0
เพชรบุรี	0	0	0
ประจวบคีรีขันธ์	0	0	0
ภาคเหนือ	55	44	11
เชียงใหม่	0	0	0
ลำพูน	0	0	0
ลำปาง	0	0	0
อุตรดิตถ์	0	0	0
แพร่	0	0	0
น่าน	0	0	0
พะเยา	0	0	0
เชียงราย	39	30	9
แม่ฮ่องสอน	0	0	0
นครสวรรค์	0	0	0
อุทัยธานี	0	0	0
กำแพงเพชร	0	0	0
ตาก	0	0	0
สุโขทัย	16	14	2
พิษณุโลก	0	0	0

จังหวัด	จำนวนคนหางานที่รับการอบรม		
	รวม	ชาย	หญิง
พิจิตร	0	0	0
เพชรบูรณ์	0	0	0
ภาคตะวันออกเฉียงเหนือ	2,214	1,692	522
นครราชสีมา	210	165	45
บุรีรัมย์	77	67	10
สุรินทร์	0	0	0
ศรีสะเกษ	40	34	6
อุบลราชธานี	126	113	13
ยโสธร	0	0	0
ชัยภูมิ	809	694	115
อำนาจเจริญ	0	0	0
บึงกาฬ	0	0	0
หนองบัวลำภู	0	0	0
ขอนแก่น	0	0	0
อุดรธานี	697	416	281
เลย	0	0	0
หนองคาย	78	49	29
มหาสารคาม	0	0	0
ร้อยเอ็ด	0	0	0
กาฬสินธุ์	0	0	0
สกลนคร	100	80	20
นครพนม	77	74	3
มุกดาหาร	0	0	0

จังหวัด	จำนวนคนหางานที่รับการอบรม		
	รวม	ชาย	หญิง
ภาคใต้	9	3	6
นครศรีธรรมราช	0	0	0
กระบี่	0	0	0
พังงา	0	0	0
ภูเก็ต	6	0	6
สุราษฎร์ธานี	3	3	0
ระนอง	0	0	0
ชุมพร	0	0	0
สงขลา	0	0	0
สตูล	0	0	0
ตรัง	0	0	0
พัทลุง	0	0	0
ปัตตานี	0	0	0
ยะลา	0	0	0
นราธิวาส	0	0	0

ตารางที่ 2.4 จำนวนคนไทยที่ได้รับอนุญาตให้เดินทางไปทำงานต่างประเทศ

จำแนกตามจังหวัด เพศ และวิธีการเดินทางไปทำงาน

ไตรมาสที่ 4 ประจำปีงบประมาณ 2561 (กรกฎาคม - กันยายน 2561)

จังหวัด	รวม			เดินทางด้วยตนเอง		RE-ENTRY		กรมการ จัดหางานจัดส่ง		นายจ้างพาลูกจ้าง ไปทำงาน		นายจ้างส่งลูกจ้าง ไปฝึกงาน		บริษัทจัดส่ง	
	รวม	ชาย	หญิง	ชาย	หญิง	ชาย	หญิง	ชาย	หญิง	ชาย	หญิง	ชาย	หญิง	ชาย	หญิง
ทั่วประเทศ	32,634	25,743	6,891	2,657	1,080	8,881	3,362	3,331	242	3,705	463	748	354	6,421	1,390
กรุงเทพมหานคร	17,643	14,346	3,297	297	590	1,025	627	3,331	242	3,141	386	131	62	6,421	1,390
ภูมิภาค	14,991	11,397	3,594	2,360	490	7,856	2,735	0	0	564	77	617	292	0	0
ปริมณฑล	928	691	237	21	14	308	165	0	0	180	23	182	35	0	0
ภาคกลาง	1,866	1,383	483	56	15	628	203	0	0	330	51	369	214	0	0
ภาคเหนือ	2,181	1,771	410	185	42	1,540	341	0	0	13	2	33	25	0	0
ภาคตะวันออกเฉียงเหนือ	7,469	6,125	1,344	2,078	403	4,023	924	0	0	3	0	21	17	0	0
ภาคใต้	2,547	1,427	1,120	20	16	1,357	1,102	0	0	38	1	12	1	0	0
กรุงเทพมหานคร	17,643	14,346	3,297	297	590	1,025	627	3,331	242	3,141	386	131	62	6,421	1,390
กองบริหารแรงงานไทยไปต่างประเทศ	14,247	11,368	2,879	295	583	510	342	3,331	242	2,545	273	6	3	6,421	1,390
สจก.1-10	1,702	1,238	464	2	7	515	285	0	0	596	113	125	59	0	0
สจก. 1 (สาทร)	148	88	60	0	0	20	21	0	0	36	8	23	4	0	0
สจก. 2 (ราษฎร์บูรณะ)	84	57	27	0	0	29	29	0	0	9	0	0	0	0	0
สจก. 3 (บางนา)	474	351	123	1	2	159	65	0	0	84	82	66	51	0	0
สจก. 4 (นวมินทร์)	152	128	24	0	2	96	25	0	0	0	0	1	1	0	0
สจก. 5 (มีนบุรี)	349	304	45	0	0	43	35	0	0	236	0	31	0	0	0
สจก. 6 (บางพลัด)	38	20	18	0	1	16	15	0	0	0	0	0	0	0	0

จังหวัด	รวม			เดินทางด้วยตนเอง		RE-ENTRY		กรมการ จัดหางานจัดตั้ง		นายจ้างพาลูกจ้าง ไปทำงาน		นายจ้างส่งลูกจ้าง ไปฝึกงาน		บริษัทจัดตั้ง	
	รวม	ชาย	หญิง	ชาย	หญิง	ชาย	หญิง	ชาย	หญิง	ชาย	หญิง	ชาย	หญิง	ชาย	หญิง
สจก. 7 (บรมราชชนนี)	75	40	35	1	2	37	26	0	0	0	0	0	0	0	0
สจก. 8 (ราชดำเนิน)	6	2	4	0	0	1	2	0	0	0	0	0	0	0	0
สจก. 9 (หลักสี่)	97	76	21	0	0	31	22	0	0	34	4	2	0	0	0
สจก. 10 (วิภาวดีรังสิต)	398	314	84	0	0	83	45	0	0	197	19	2	3	0	0
ปริมาณทล	928	691	237	21	14	308	165	0	0	180	23	182	35	0	0
สมุทรปราการ	525	427	98	9	3	118	47	0	0	62	5	157	13	0	0
นนทบุรี	120	69	51	1	5	57	40	0	0	108	9	9	2	0	0
ปทุมธานี	221	149	72	7	2	74	49	0	0	6	8	15	20	0	0
นครปฐม	55	35	20	2	2	29	16	0	0	1	0	0	0	0	0
สมุทรสาคร	73	48	25	2	2	30	13	0	0	3	1	1	0	0	0
ภาคกลาง	1,866	1,383	483	56	15	628	203	0	0	330	51	369	214	0	0
พระนครศรีอยุธยา	278	188	90	9	0	65	18	0	0	13	29	79	70	0	0
อ่างทอง	31	23	8	2	1	15	1	0	0	0	0	0	0	0	0
ลพบุรี	57	33	24	4	1	18	20	0	0	2	5	2	2	0	0
สิงห์บุรี	19	14	5	1	0	16	1	0	0	0	0	0	0	0	0
ชัยนาท	31	24	7	7	0	20	7	0	0	0	0	0	0	0	0
สระบุรี	91	74	17	3	0	39	10	0	0	0	0	2	0	0	0
ชลบุรี	450	361	89	10	2	106	59	0	0	111	16	87	37	0	0
ระยอง	559	427	132	8	1	137	12	0	0	149	0	130	49	0	0
จันทบุรี	19	15	4	0	1	13	6	0	0	0	0	0	0	0	0
ตราด	5	4	1	0	0	2	0	0	0	0	0	0	0	0	0
ฉะเชิงเทรา	109	94	15	2	1	25	11	0	0	0	0	50	42	0	0

จังหวัด	รวม			เดินทางด้วยตนเอง		RE-ENTRY		กรมการ จัดหางานจัดตั้ง		นายจ้างพาลูกจ้าง ไปทำงาน		นายจ้างส่งลูกจ้าง ไปฝึกงาน		บริษัทจัดตั้ง	
	รวม	ชาย	หญิง	ชาย	หญิง	ชาย	หญิง	ชาย	หญิง	ชาย	หญิง	ชาย	หญิง	ชาย	หญิง
ปราจีนบุรี	64	28	36	0	0	19	4	0	0	1	1	17	8	0	0
นครนายก	17	7	10	0	0	6	7	0	0	0	0	0	0	0	0
สระแก้ว	78	46	32	4	1	24	6	0	0	0	0	2	6	0	0
ราชบุรี	42	32	10	2	1	24	8	0	0	50	0	0	0	0	0
กาญจนบุรี	58	41	17	1	0	33	10	0	0	0	0	0	0	0	0
สุพรรณบุรี	62	48	14	1	3	30	7	0	0	0	0	0	0	0	0
สมุทรสงคราม	8	7	1	1	0	8	0	0	0	0	0	0	0	0	0
เพชรบุรี	31	17	14	0	0	20	9	0	0	0	0	0	0	0	0
ประจวบคีรีขันธ์	29	17	12	1	3	8	7	0	0	4	0	0	0	0	0
ภาคเหนือ	2,181	1,771	410	185	42	1,540	341	0	0	13	2	33	25	0	0
เชียงใหม่	257	162	95	9	6	77	49	0	0	0	0	0	0	0	0
ลำพูน	103	76	27	1	1	43	6	0	0	13	2	33	24	0	0
ลำปาง	419	367	52	40	7	210	22	0	0	0	0	0	0	0	0
อุตรดิตถ์	87	72	15	2	2	45	11	0	0	0	0	0	0	0	0
แพร่	51	37	14	1	0	32	4	0	0	0	0	0	0	0	0
น่าน	83	68	15	8	1	42	5	0	0	0	0	0	0	0	0
พะเยา	115	95	20	2	0	66	10	0	0	0	0	0	0	0	0
เชียงราย	409	325	84	31	8	244	65	0	0	0	0	0	0	0	0
แม่ฮ่องสอน	2	2	0	1	0	1	1	0	0	0	0	0	0	0	0
นครสวรรค์	127	107	20	12	1	76	20	0	0	0	0	0	0	0	0
อุทัยธานี	19	11	8	5	0	8	11	0	0	0	0	0	0	0	0
กำแพงเพชร	159	132	27	14	6	95	21	0	0	0	0	0	0	0	0

จังหวัด	รวม			เดินทางด้วยตนเอง		RE-ENTRY		กรมการ จัดหางานจัดตั้ง		นายจ้างพาลูกจ้าง ไปทำงาน		นายจ้างส่งลูกจ้าง ไปฝึกงาน		บริษัทจัดตั้ง	
	รวม	ชาย	หญิง	ชาย	หญิง	ชาย	หญิง	ชาย	หญิง	ชาย	หญิง	ชาย	หญิง	ชาย	หญิง
ตาก	223	200	23	21	4	142	12	0	0	0	0	0	0	0	0
สุโขทัย	391	319	72	15	2	218	48	0	0	0	0	0	0	0	0
พิษณุโลก	204	161	43	13	2	95	24	0	0	0	0	0	1	0	0
พิจิตร	139	122	17	2	1	87	11	0	0	0	0	0	0	0	0
เพชรบูรณ์	123	92	31	8	1	59	21	0	0	0	0	0	0	0	0
ภาคตะวันออกเฉียงเหนือ	7,469	6,125	1,344	2,078	403	4,023	924	0	0	3	0	21	17	0	0
นครราชสีมา	1,045	816	229	168	35	488	128	0	0	2	0	20	17	0	0
บุรีรัมย์	592	469	123	66	10	300	50	0	0	0	0	0	0	0	0
สุรินทร์	198	160	38	31	8	99	24	0	0	1	0	0	0	0	0
ศรีสะเกษ	139	107	32	33	8	64	17	0	0	0	0	0	0	0	0
อุบลราชธานี	373	289	84	113	15	177	45	0	0	0	0	0	0	0	0
ยโสธร	67	45	22	3	1	27	16	0	0	0	0	0	0	0	0
ชัยภูมิ	600	469	131	624	113	209	66	0	0	0	0	0	0	0	0
อำนาจเจริญ	39	32	7	2	2	23	7	0	0	0	0	0	0	0	0
บึงกาฬ	80	63	17	17	10	43	11	0	0	0	0	0	0	0	0
หนองบัวลำภู	454	388	66	225	41	218	35	0	0	0	0	0	0	0	0
ขอนแก่น	875	679	196	155	26	390	89	0	0	0	0	1	0	0	0
อุดรธานี	1,796	1,471	325	329	52	949	219	0	0	0	0	0	0	0	0
เลย	77	64	13	22	5	29	13	0	0	0	0	0	0	0	0
หนองคาย	479	402	77	54	21	243	63	0	0	0	0	0	0	0	0
มหาสารคาม	294	226	68	59	22	122	38	0	0	0	0	0	0	0	0
ร้อยเอ็ด	168	111	57	30	6	47	21	0	0	0	0	0	0	0	0

จังหวัด	รวม			เดินทางด้วยตนเอง		RE-ENTRY		กรมการ จัดหางานจัดตั้ง		นายจ้างพาลูกจ้าง ไปทำงาน		นายจ้างส่งลูกจ้าง ไปฝึกงาน		บริษัทจัดตั้ง	
	รวม	ชาย	หญิง	ชาย	หญิง	ชาย	หญิง	ชาย	หญิง	ชาย	หญิง	ชาย	หญิง	ชาย	หญิง
กาฬสินธุ์	147	117	30	22	5	70	8	0	0	0	0	0	0	0	0
สกลนคร	430	354	76	80	20	210	36	0	0	0	0	0	0	0	0
นครพนม	411	353	58	42	2	227	26	0	0	0	0	0	0	0	0
มุกดาหาร	125	116	9	3	1	88	12	0	0	0	0	0	0	0	0
ภาคใต้	2,547	1,427	1,120	20	16	1,357	1,102	0	0	38	1	12	1	0	0
นครศรีธรรมราช	36	26	10	3	2	21	7	0	0	0	0	0	0	0	0
กระบี่	12	8	4	0	0	1	2	0	0	0	0	0	0	0	0
พังงา	31	28	3	5	0	21	2	0	0	0	0	0	0	0	0
ภูเก็ต	95	54	41	0	6	37	30	0	0	0	0	0	0	0	0
สุราษฎร์ธานี	16	11	5	0	1	12	2	0	0	0	0	0	0	0	0
ระนอง	6	5	1	1	0	2	1	0	0	0	0	0	0	0	0
ชุมพร	16	15	1	0	1	9	5	0	0	0	0	0	0	0	0
สงขลา	1,438	851	587	3	2	1,200	1,002	0	0	38	1	12	1	0	0
สตูล	15	7	8	0	0	3	12	0	0	0	0	0	0	0	0
ตรัง	20	12	8	0	1	13	11	0	0	0	0	0	0	0	0
พัทลุง	9	4	5	0	0	1	1	0	0	0	0	0	0	0	0
ปัตตานี	7	4	3	0	0	5	1	0	0	0	0	0	0	0	0
ยะลา	29	17	12	2	2	18	11	0	0	0	0	0	0	0	0
นราธิวาส	36	25	11	6	1	14	15	0	0	0	0	0	0	0	0

ที่มา : กองบริหารแรงงานไทยไปต่างประเทศ กรมการจัดหางาน

ตารางที่ 2.5 จำนวนคนไทยที่ได้รับอนุญาตให้เดินทางไปทำงานต่างประเทศ

จำแนกตามประเทศ เพศ และวิธีการเดินทางไปทำงาน

ไตรมาสที่ 4 ประจำปีงบประมาณ 2561 (กรกฎาคม - กันยายน 2561)

ประเทศ	รวม			เดินทางด้วยตนเอง		RE-ENTRY		กรมการ จัดหางานจัดส่ง		นายจ้างพาลูกจ้าง ไปทำงาน		นายจ้างส่งลูกจ้าง ไปฝึกงาน		บริษัทจัดส่ง	
	รวม	ชาย	หญิง	ชาย	หญิง	ชาย	หญิง	ชาย	หญิง	ชาย	หญิง	ชาย	หญิง	ชาย	หญิง
รวมทั้งสิ้น	32,634	25,743	6,891	2,657	1,080	8,881	3,362	3,331	242	3,705	463	748	354	6,421	1,390
รวมกลุ่มประเทศตะวันออกกลาง	3,407	2,975	432	203	85	1,400	322	1,044	24	5	1	0	0	323	0
ซาอุดีอาระเบีย	51	47	4	0	0	47	4	0	0	0	0	0	0	0	0
กาตาร์	109	92	17	0	0	91	16	0	0	1	1	0	0	0	0
บาห์เรน	100	36	64	2	2	33	62	0	0	1	0	0	0	0	0
สหรัฐอาหรับเอมิเรตส์	518	356	162	30	15	324	147	1	0	1	0	0	0	0	0
อิสราเอล	1,740	1,685	55	27	1	615	30	1,043	24	0	0	0	0	0	0
คูเวต	684	630	54	118	19	188	35	0	0	1	0	0	0	323	0
โอมาน	55	36	19	0	2	35	17	0	0	1	0	0	0	0	0
เยเมน	0	0	0	0	0	0	0	0	0	0	0	0	0	0	0
เลบานอน	9	4	5	0	2	4	3	0	0	0	0	0	0	0	0
ไซปรัส	22	14	8	0	3	14	5	0	0	0	0	0	0	0	0
ตุรกี	63	26	37	2	35	24	2	0	0	0	0	0	0	0	0
จอร์แดน	2	1	1	0	1	1	0	0	0	0	0	0	0	0	0

ประเทศ	รวม			เดินทางด้วยตนเอง		RE-ENTRY		กรมการ จัดหางานจัดส่ง		นายจ้างพาลูกจ้าง ไปทำงาน		นายจ้างส่งลูกจ้าง ไปฝึกงาน		บริษัทจัดส่ง	
	รวม	ชาย	หญิง	ชาย	หญิง	ชาย	หญิง	ชาย	หญิง	ชาย	หญิง	ชาย	หญิง	ชาย	หญิง
อิหร่าน	52	46	6	24	5	22	1	0	0	0	0	0	0	0	0
ประเทศอื่นๆในกลุ่มประเทศตะวันออก กลาง	2	2	0	0	0	2	0	0	0	0	0	0	0	0	0
<b>รวมกลุ่มประเทศแอฟริกา</b>	<b>1,350</b>	<b>1,334</b>	<b>16</b>	<b>52</b>	<b>3</b>	<b>221</b>	<b>13</b>	<b>0</b>	<b>0</b>	<b>137</b>	<b>0</b>	<b>0</b>	<b>0</b>	<b>924</b>	<b>0</b>
แอลจีเรีย	150	150	0	48	0	102	0	0	0	0	0	0	0	0	0
สาธารณรัฐเซเชลส์	11	6	5	1	1	5	4	0	0	0	0	0	0	0	0
อียิปต์	12	8	4	0	0	8	4	0	0	0	0	0	0	0	0
แองโกลา	3	3	0	0	0	3	0	0	0	0	0	0	0	0	0
ไนจีเรีย	13	12	1	2	0	10	1	0	0	0	0	0	0	0	0
ซูดาน	6	5	1	0	0	5	1	0	0	0	0	0	0	0	0
ลิเบีย	1	1	0	0	0	1	0	0	0	0	0	0	0	0	0
โมแซมบิก	13	12	1	0	0	8	1	0	0	4	0	0	0	0	0
มาดากัสการ์	90	90	0	0	0	2	0	0	0	88	0	0	0	0	0
แอฟริกาใต้	977	977	0	0	0	40	0	0	0	13	0	0	0	924	0
เคนยา	0	0	0	0	0	0	0	0	0	0	0	0	0	0	0
โมร็อกโก	19	16	3	0	2	3	1	0	0	13	0	0	0	0	0
กาบอง	0	0	0	0	0	0	0	0	0	0	0	0	0	0	0
สาธารณรัฐเคปเวิร์ด	0	0	0	0	0	0	0	0	0	0	0	0	0	0	0
ประเทศอื่นๆในกลุ่มประเทศแอฟริกา	55	54	1	1	0	34	1	0	0	19	0	0	0	0	0

ประเทศ	รวม			เดินทางด้วยตนเอง		RE-ENTRY		กรมการ จัดหางานจัดตั้ง		นายจ้างพาลูกจ้าง ไปทำงาน		นายจ้างส่งลูกจ้าง ไปฝึกงาน		บริษัทจัดตั้ง	
	รวม	ชาย	หญิง	ชาย	หญิง	ชาย	หญิง	ชาย	หญิง	ชาย	หญิง	ชาย	หญิง	ชาย	หญิง
รวมกลุ่มประเทศเอเชีย	20,772	16,019	4,753	302	230	6,768	2,411	2,287	218	781	175	718	338	5,163	1,381
เวียดนาม	106	84	22	2	0	35	20	0	0	44	2	3	0	0	0
กัมพูชา	97	63	34	0	0	5	10	0	0	3	15	19	9	36	0
มาเลเซีย	2,714	1,563	1,151	82	17	1,358	1,087	0	3	73	8	7	9	43	27
สิงคโปร์	758	722	36	36	1	661	27	0	0	15	5	10	3	0	0
บรูไน	237	170	67	24	6	129	61	0	0	17	0	0	0	0	0
ฮ่องกง	441	21	420	4	132	14	280	0	0	0	0	3	0	0	8
จีน	84	68	16	1	1	12	9	0	0	32	2	23	4	0	0
ญี่ปุ่น	2,804	1,695	1,109	62	32	261	136	108	20	94	52	631	290	539	579
ไต้หวัน	7,854	6,658	1,196	15	4	2,080	428	5	1	13	0	1	0	4,544	763
อินเดีย	310	281	29	34	4	228	24	0	0	19	1	0	0	0	0
อินโดนีเซีย	421	415	6	15	0	322	4	0	0	66	1	12	1	0	0
ฟิลิปปินส์	18	7	11	0	0	1	7	0	0	6	4	0	0	0	0
เกาหลีใต้	3,813	3,312	501	10	3	1,119	230	2,173	184	0	62	9	22	1	0
ศรีลังกา	16	13	3	5	1	8	2	0	0	0	0	0	0	0	0
พม่า	90	87	3	1	0	27	2	0	0	59	1	0	0	0	0
บังกลาเทศ	375	327	48	0	0	171	33	0	0	156	15	0	0	0	0
ลาว	275	268	7	1	0	83	0	0	0	184	7	0	0	0	0

ประเทศ	รวม			เดินทางด้วยตนเอง		RE-ENTRY		กรมการ จัดหางานจัดส่ง		นายจ้างพาลูกจ้าง ไปทำงาน		นายจ้างส่งลูกจ้าง ไปฝึกงาน		บริษัทจัดส่ง	
	รวม	ชาย	หญิง	ชาย	หญิง	ชาย	หญิง	ชาย	หญิง	ชาย	หญิง	ชาย	หญิง	ชาย	หญิง
อาเซอร์ไบจาน	2	1	1	0	0	1	1	0	0	0	0	0	0	0	0
มาเก๊า	66	16	50	7	20	8	20	1	10	0	0	0	0	0	0
สาธารณรัฐคองโก	34	5	29	2	2	3	27	0	0	0	0	0	0	0	0
ประเทศอื่นๆในกลุ่มประเทศเอเชีย	257	243	14	1	7	242	3	0	0	0	0	0	0	0	4
<b>รวมกลุ่มประเทศยุโรป</b>	<b>6,434</b>	<b>5,058</b>	<b>1,376</b>	<b>2,046</b>	<b>695</b>	<b>202</b>	<b>378</b>	<b>0</b>	<b>0</b>	<b>2,774</b>	<b>282</b>	<b>25</b>	<b>12</b>	<b>11</b>	<b>9</b>
กรีซ(สาธารณรัฐเฮเลนิก)	2	1	1	0	0	1	1	0	0	0	0	0	0	0	0
รัสเซีย	264	5	259	1	137	4	122	0	0	0	0	0	0	0	0
อังกฤษ	89	38	51	1	1	37	50	0	0	0	0	0	0	0	0
นอร์เวย์	55	42	13	6	2	12	5	0	0	24	6	0	0	0	0
เดนมาร์ก	200	199	1	1	0	2	1	0	0	195	0	1	0	0	0
สวีเดน	2,837	2,559	278	8	7	6	0	0	0	2,545	271	0	0	0	0
สวีตเซอร์แลนด์	37	32	5	3	0	29	5	0	0	0	0	0	0	0	0
ฟินแลนด์	2,346	1,984	362	1,982	358	2	4	0	0	0	0	0	0	0	0
เนเธอร์แลนด์	27	21	6	5	5	16	1	0	0	0	0	0	0	0	0
เยอรมันนี	72	46	26	5	4	23	11	0	0	0	0	18	11	0	0
ฝรั่งเศส	16	8	8	0	0	8	7	0	0	0	1	0	0	0	0
ไอซ์แลนด์	1	0	1	0	0	0	1	0	0	0	0	0	0	0	0
ไอร์แลนด์	6	4	2	0	0	4	2	0	0	0	0	0	0	0	0

ประเทศ	รวม			เดินทางด้วยตนเอง		RE-ENTRY		กรมการ จัดหางานจัดตั้ง		นายจ้างพาลูกจ้าง ไปทำงาน		นายจ้างส่งลูกจ้าง ไปฝึกงาน		บริษัทจัดตั้ง	
	รวม	ชาย	หญิง	ชาย	หญิง	ชาย	หญิง	ชาย	หญิง	ชาย	หญิง	ชาย	หญิง	ชาย	หญิง
โปรตุเกส	70	42	28	0	3	31	16	0	0	0	0	0	0	11	9
อิตาลี	27	8	19	0	6	3	10	0	0	0	2	5	1	0	0
โครเอเชีย	1	0	1	0	1	0	0	0	0	0	0	0	0	0	0
เซอร์เบียและมอนเตเนโกร	1	0	1	0	1	0	0	0	0	0	0	0	0	0	0
ฮังการี	142	31	111	23	76	2	34	0	0	6	1	0	0	0	0
สเปน	17	7	10	1	1	6	9	0	0	0	0	0	0	0	0
สาธารณรัฐเช็ก	71	2	69	0	20	2	49	0	0	0	0	0	0	0	0
โมนาโก	1	1	0	0	0	1	0	0	0	0	0	0	0	0	0
โปแลนด์	48	8	40	5	33	3	6	0	0	0	1	0	0	0	0
ประเทศอื่นๆในกลุ่มประเทศยุโรป	104	20	84	5	40	10	44	0	0	4	0	1	0	0	0
<b>รวมกลุ่มประเทศอเมริกาเหนือ</b>	<b>539</b>	<b>268</b>	<b>271</b>	<b>28</b>	<b>56</b>	<b>228</b>	<b>206</b>	<b>0</b>	<b>0</b>	<b>7</b>	<b>5</b>	<b>5</b>	<b>4</b>	<b>0</b>	<b>0</b>
แคนาดา	58	32	26	10	13	22	13	0	0	0	0	0	0	0	0
เกาะเคแมน	1	0	1	0	0	0	1	0	0	0	0	0	0	0	0
สหรัฐอเมริกา	441	215	226	11	37	194	183	0	0	7	5	3	1	0	0
มาเรียนาเหนือ(ไชน)	5	1	4	0	0	1	4	0	0	0	0	0	0	0	0
กานา	0	0	0	0	0	0	0	0	0	0	0	0	0	0	0
ปานามา	0	0	0	0	0	0	0	0	0	0	0	0	0	0	0
ประเทศอื่นๆในกลุ่มประเทศอเมริกาเหนือ	34	20	14	7	6	11	5	0	0	0	0	2	3	0	0

ประเทศ	รวม			เดินทางด้วยตนเอง		RE-ENTRY		กรมการ จัดหางานจัดส่ง		นายจ้างพาลูกจ้าง ไปทำงาน		นายจ้างส่งลูกจ้าง ไปฝึกงาน		บริษัทจัดส่ง	
	รวม	ชาย	หญิง	ชาย	หญิง	ชาย	หญิง	ชาย	หญิง	ชาย	หญิง	ชาย	หญิง	ชาย	หญิง
รวมกลุ่มประเทศอเมริกาใต้	28	24	4	1	1	23	3	0	0	0	0	0	0	0	0
อาร์เจนตินา	0	0	0	0	0	0	0	0	0	0	0	0	0	0	0
ประเทศอื่นๆในกลุ่มประเทศอเมริกาใต้	28	24	4	1	1	23	3	0	0	0	0	0	0	0	0
รวมกลุ่มประเทศออสเตรเลียและโอเชียเนีย	104	65	39	25	10	39	29	0	0	1	0	0	0	0	0
ออสเตรเลีย	16	10	6	0	0	9	6	0	0	1	0	0	0	0	0
นิวซีแลนด์	82	50	32	25	9	25	23	0	0	0	0	0	0	0	0
หมู่เกาะโซโลมอน	0	0	0	0	0	0	0	0	0	0	0	0	0	0	0
ปาปัว นิวกินี	6	5	1	0	1	5	0	0	0	0	0	0	0	0	0
ประเทศอื่นๆในกลุ่มประเทศออสเตรเลีย และโอเชียเนีย	0	0	0	0	0	0	0	0	0	0	0	0	0	0	0

ที่มา : กองบริหารแรงงานไทยไปต่างประเทศ กรมการจัดหางาน

**ตารางที่ 2.6 จำนวนคนไทยที่ได้รับอนุญาตให้เดินทางไปทำงานต่างประเทศ**  
**จำแนกตามประเภทอาชีพที่ไปทำงาน ที่ราชอาณาจักร**  
**ไตรมาสที่ 4 ประจำปีงบประมาณ 2561 (กรกฎาคม - กันยายน 2561)**

ประเภทอาชีพ	จำนวนคนไทยที่ได้รับอนุญาตให้เดินทางไปทำงานต่างประเทศ		
	รวม	ชาย	หญิง
<b>รวมทั้งสิ้น</b>	<b>32,634</b>	<b>25,743</b>	<b>6,891</b>
1. ผู้บัญญัติกฎหมาย ข้าราชการระดับอาวุโส ผู้จัดการ	455	345	110
2. ผู้ประกอบวิชาชีพด้านต่างๆ	999	780	219
3. ช่างเทคนิคและผู้ปฏิบัติงานที่เกี่ยวข้อง	2,016	875	1,141
4. เสมียน เจ้าหน้าที่	118	60	58
5. พนักงานบริการ พนักงานขายในร้านค้าและตลาด	2,794	1,194	1,600
6. ผู้ปฏิบัติงานฝีมือด้านการเกษตรและประมง	7,490	6,549	941
7. ผู้ปฏิบัติงานโดยใช้ฝีมือในธุรกิจต่างๆ	3,984	3,851	133
8. ผู้ปฏิบัติงานในโรงงาน ผู้ควบคุมเครื่องจักร และผู้ปฏิบัติงานด้านการประกอบ	9,388	7,347	2,041
9. อาชีพงานพื้นฐาน	5,390	4,742	648
10. ทหาร	0	0	0

ที่มา : กองบริหารแรงงานไทยไปต่างประเทศ กรมการจัดหางาน

ตารางที่ 3.1 การแนะแนวอาชีพให้นักเรียน นักศึกษา ประชาชนทั่วไป และผู้ประกันตนกรณีว่างงาน จำแนกตามจังหวัด  
ทั่วราชอาณาจักร

ไตรมาสที่ 4 ประจำปีงบประมาณ 2561 (กรกฎาคม - กันยายน 2561)

จังหวัด	รวมทั้งหมด			นักเรียน นักศึกษา		ประชาชนทั่วไป		ผู้ประกันตนกรณีว่างงาน	
	รวม	ชาย	หญิง	ชาย	หญิง	ชาย	หญิง	ชาย	หญิง
ทั่วราชอาณาจักร	91,414	39,038	52,376	26,905	34,895	4,231	7,366	7,902	10,115
กรุงเทพมหานคร	9,378	4,344	5,034	3,092	3,250	354	477	898	1,307
ภูมิภาค	82,036	34,694	47,342	23,813	31,645	3,877	6,889	7,004	8,808
ปริมณฑล	8,800	3,863	4,937	3,003	3,801	326	503	534	633
ภาคกลาง	26,380	11,177	15,203	7,831	9,236	1,087	3,100	2,259	2,867
ภาคเหนือ	11,676	4,968	6,708	2,169	3,641	1,267	1,261	1,532	1,806
ภาคตะวันออกเฉียงเหนือ	25,518	10,820	14,698	8,529	11,867	661	897	1,630	1,934
ภาคใต้	9,662	3,866	5,796	2,281	3,100	536	1,128	1,049	1,568
กรุงเทพมหานคร	9,378	4,344	5,034	3,092	3,250	354	477	898	1,307
กองส่งเสริมการมีงานทำ	0	0	0	0	0	0	0	0	0
สจก.พื้นที่ 1-10	9,378	4,344	5,034	3,092	3,250	354	477	898	1,307
สจก. 1 (สาทร)	1,722	814	908	651	702	45	52	118	154
สจก. 2 (ราษฎร์บูรณะ)	363	158	205	0	0	59	72	99	133
สจก. 3 (บางนา)	1,673	720	953	588	760	11	27	121	166
สจก. 4 (นวมินทร์)	301	131	170	0	0	102	117	29	53
สจก. 5 (มีนบุรี)	307	124	183	0	0	33	59	91	124
สจก. 6 (บางพลัด)	1,091	523	568	438	453	43	39	42	76
สจก. 7 (บรมราชชนนี)	893	395	498	268	323	29	32	98	143

จังหวัด	รวมทั้งหมด			นักเรียน นักศึกษา		ประชาชนทั่วไป		ผู้ประกันตนกรณีว่างงาน	
	รวม	ชาย	หญิง	ชาย	หญิง	ชาย	หญิง	ชาย	หญิง
สจก. 8 (ราชดำเนิน)	1,225	635	590	507	448	17	24	111	118
สจก. 9 (หลักสี่)	1,543	794	749	640	564	0	0	154	185
สจก. 10 (วิภาวดีรังสิต)	260	50	210	0	0	15	55	35	155
ปริมาณ	8,800	3,863	4,937	3,003	3,801	326	503	534	633
สมุทรปราการ	2,428	1,044	1,384	910	1,248	54	65	80	71
นนทบุรี	1,699	751	948	473	599	123	153	155	196
ปทุมธานี	3,355	1,518	1,837	1,358	1,641	72	89	88	107
นครปฐม	735	299	436	173	184	61	151	65	101
สมุทรสาคร	583	251	332	89	129	16	45	146	158
ภาคกลาง	26,380	11,177	15,203	7,831	9,236	1,087	3,100	2,259	2,867
พระนครศรีอยุธยา	670	282	388	149	161	59	97	74	130
อ่างทอง	1,380	613	767	474	599	98	121	41	47
ลพบุรี	773	314	459	147	203	34	53	133	203
สิงห์บุรี	3,605	1,083	2,522	740	725	339	1,789	4	8
ชัยนาท	1,023	477	546	239	277	0	0	238	269
สระบุรี	1,327	452	875	238	504	38	115	176	256
ชลบุรี	3,370	1,504	1,866	780	1,009	104	94	620	763
ระยอง	1,791	846	945	637	770	100	91	109	84
จันทบุรี	329	159	170	159	170	0	0	0	0
ตราด	697	345	352	179	149	24	23	142	180
ฉะเชิงเทรา	1,558	760	798	683	660	0	10	77	128
ปราจีนบุรี	689	310	379	0	0	0	0	310	379
นครนายก	156	56	100	0	0	44	73	12	27

จังหวัด	รวมทั้งหมด			นักเรียน นักศึกษา		ประชาชนทั่วไป		ผู้ประกันตนกรณีว่างงาน	
	รวม	ชาย	หญิง	ชาย	หญิง	ชาย	หญิง	ชาย	หญิง
สระแก้ว	1,614	762	852	615	686	0	0	147	166
ราชบุรี	2,460	933	1,527	792	1,244	128	253	13	30
กาญจนบุรี	179	113	66	113	66	0	0	0	0
สุพรรณบุรี	1,647	819	828	688	647	37	59	94	122
สมุทรสงคราม	411	201	210	105	111	37	35	59	64
เพชรบุรี	1,197	500	697	500	697	0	0	0	0
ประจวบคีรีขันธ์	1,504	648	856	593	558	45	287	10	11
<b>ภาคเหนือ</b>	<b>11,676</b>	<b>4,968</b>	<b>6,708</b>	<b>2,169</b>	<b>3,641</b>	<b>1,267</b>	<b>1,261</b>	<b>1,532</b>	<b>1,806</b>
เชียงใหม่	260	112	148	0	0	80	101	32	47
ลำพูน	833	404	429	0	0	159	133	245	296
ลำปาง	543	267	276	0	0	139	116	128	160
อุตรดิตถ์	1,125	527	598	208	200	47	100	272	298
แพร่	752	302	450	221	331	34	47	47	72
น่าน	675	348	327	171	157	95	98	82	72
พะเยา	2,144	913	1,231	764	1,051	82	88	67	92
เชียงราย	333	149	184	105	97	25	44	19	43
แม่ฮ่องสอน	519	305	214	66	52	87	69	152	93
นครสวรรค์	0	0	0	0	0	0	0	0	0
อุทัยธานี	35	9	26	0	0	7	19	2	7
กำแพงเพชร	841	436	405	133	282	291	110	12	13
ตาก	816	252	564	206	460	26	69	20	35
สุโขทัย	385	156	229	0	0	33	53	123	176
พิษณุโลก	1,627	439	1,188	295	1,011	39	64	105	113

จังหวัด	รวมทั้งหมด			นักเรียน นักศึกษา		ประชาชนทั่วไป		ผู้ประกันตนกรณีว่างงาน	
	รวม	ชาย	หญิง	ชาย	หญิง	ชาย	หญิง	ชาย	หญิง
พิจิตร	410	189	221	0	0	104	126	85	95
เพชรบูรณ์	378	160	218	0	0	19	24	141	194
<b>ภาคตะวันออกเฉียงเหนือ</b>	<b>25,518</b>	<b>10,820</b>	<b>14,698</b>	<b>8,529</b>	<b>11,867</b>	<b>661</b>	<b>897</b>	<b>1,630</b>	<b>1,934</b>
นครราชสีมา	1,047	270	777	134	423	0	0	136	354
บุรีรัมย์	1,137	433	704	298	522	31	75	104	107
สุรินทร์	1,450	674	776	494	616	0	0	180	160
ศรีสะเกษ	0	0	0	0	0	0	0	0	0
อุบลราชธานี	356	172	184	0	0	113	99	59	85
ยโสธร	1,683	689	994	523	791	23	42	143	161
ชัยภูมิ	2,980	1,381	1,599	1,214	1,459	76	71	91	69
อำนาจเจริญ	170	70	100	0	0	0	0	70	100
บึงกาฬ	1,113	584	529	311	300	44	41	229	188
หนองบัวลำภู	738	358	380	190	195	7	38	161	147
ขอนแก่น	1,513	526	987	438	799	30	64	58	124
อุดรธานี	1,182	491	691	395	553	46	96	50	42
เลย	1,301	514	787	351	570	71	129	92	88
หนองคาย	771	376	395	337	349	6	10	33	36
มหาสารคาม	1,467	622	845	622	845	0	0	0	0
ร้อยเอ็ด	1,990	956	1,034	956	1,034	0	0	0	0
กาฬสินธุ์	814	351	463	238	339	61	72	52	52
สกลนคร	1,297	501	796	410	708	48	41	43	47
นครพนม	3,159	1,301	1,858	1,244	1,782	29	36	28	40
มุกดาหาร	1,350	551	799	374	582	76	83	101	134

จังหวัด	รวมทั้งหมด			นักเรียน นักศึกษา		ประชาชนทั่วไป		ผู้ประกันตนกรณีว่างงาน	
	รวม	ชาย	หญิง	ชาย	หญิง	ชาย	หญิง	ชาย	หญิง
ภาคใต้	9,662	3,866	5,796	2,281	3,100	536	1,128	1,049	1,568
นครศรีธรรมราช	985	364	621	364	621	0	0	0	0
กระบี่	785	270	515	195	320	57	165	18	30
พังงา	886	399	487	283	335	46	93	70	59
ภูเก็ต	208	89	119	0	0	2	5	87	114
สุราษฎร์ธานี	1,224	580	644	514	565	27	39	39	40
ระนอง	531	227	304	105	113	58	88	64	103
ชุมพร	1,320	591	729	114	92	122	180	355	457
สงขลา	338	125	213	0	0	13	33	112	180
สตูล	362	76	286	0	0	16	60	60	226
ตรัง	110	38	72	0	0	12	19	26	53
พัทลุง	607	237	370	109	135	3	25	125	210
ปัตตานี	824	325	499	238	371	69	100	18	28
ยะลา	744	255	489	185	271	67	213	3	5
นราธิวาส	738	290	448	174	277	44	108	72	63

ตารางที่ 3.2 การส่งเสริมการมีงานทำให้ทหารกองประจำการที่จะปลดเป็นทหารกองหนุน จำแนกตามจังหวัด

ทั้วราชอาณาจักร

ไตรมาสที่ 4 ประจำปีงบประมาณ 2561 (กรกฎาคม - กันยายน 2561)

จังหวัด	การส่งเสริมการมีงานทำให้ทหารกองประจำการที่จะปลดเป็นทหารกองหนุน							
	ผู้เข้าร่วมงาน	ส่งเสริมอาชีพและ ทดลองปฏิบัติ	ผู้เข้าฟังบรรยาย / อภิปราย	รับคำปรึกษา/แนะ แนวอาชีพ	ทดสอบวัด บุคลิกภาพ	เผยแพร่เอกสาร		
	(คน)	(คน)	(คน)	(คน)	(คน)	แผ่น	ฉบับ	เล่ม
ทั้วราชอาณาจักร	1,387	1,173	1,387	870	660	3,027	1,999	990
กรุงเทพมหานคร	150	150	150	0	0	150	150	0
ภูมิภาค	1,237	1,023	1,237	870	660	2,877	1,849	990
ปริมณฑล	100	100	100	100	100	300	0	100
ภาคกลาง	495	381	495	228	156	1,164	912	156
ภาคเหนือ	337	337	337	337	99	743	337	134
ภาคตะวันออกเฉียงเหนือ	305	205	305	205	305	670	600	600
ภาคใต้	0	0	0	0	0	0	0	0
กรุงเทพมหานคร	150	150	150	0	0	150	150	0
กองส่งเสริมการมีงานทำ	0	0	0	0	0	0	0	0
สจก.พื้นที่ 1-10	150	150	150	0	0	150	150	0
สจก. 1 (สาทร)	0	0	0	0	0	0	0	0
สจก. 2 (ราษฎร์บูรณะ)	0	0	0	0	0	0	0	0
สจก. 3 (บางนา)	0	0	0	0	0	0	0	0

จังหวัด	การส่งเสริมการมีงานทำให้ทหารกองประจำการที่จะปลดเป็นทหารกองหนุน							
	ผู้เข้าร่วมงาน	ส่งเสริมอาชีพและ ทดลองปฏิบัติ	ผู้เข้าฟังบรรยาย / อภิปราย	รับคำปรึกษา/แนะ แนวอาชีพ	ทดสอบวัด บุคลิกภาพ	เผยแพร่เอกสาร		
	(คน)	(คน)	(คน)	(คน)	(คน)	แผ่น	ฉบับ	เล่ม
สจก. 4 (นวมินทร์)	0	0	0	0	0	0	0	0
สจก. 5 (มีนบุรี)	0	0	0	0	0	0	0	0
สจก. 6 (บางพลัด)	0	0	0	0	0	0	0	0
สจก. 7 (บรมราชชนนี)	0	0	0	0	0	0	0	0
สจก. 8 (ราชดำเนิน)	0	0	0	0	0	0	0	0
สจก. 9 (หลักสี่)	150	150	150	0	0	150	150	0
สจก. 10 (วิภาวดีรังสิต)	0	0	0	0	0	0	0	0
<b>ปริมณฑล</b>	<b>100</b>	<b>100</b>	<b>100</b>	<b>100</b>	<b>100</b>	<b>300</b>	<b>0</b>	<b>100</b>
สมุทรปราการ	0	0	0	0	0	0	0	0
นนทบุรี	0	0	0	0	0	0	0	0
ปทุมธานี	100	100	100	100	100	300	0	100
นครปฐม	0	0	0	0	0	0	0	0
สมุทรสาคร	0	0	0	0	0	0	0	0
<b>ภาคกลาง</b>	<b>495</b>	<b>381</b>	<b>495</b>	<b>228</b>	<b>156</b>	<b>1,164</b>	<b>912</b>	<b>156</b>
พระนครศรีอยุธยา	0	0	0	0	0	0	0	0
อ่างทอง	0	0	0	0	0	0	0	0
ลพบุรี	0	0	0	0	0	0	0	0
สิงห์บุรี	0	0	0	0	0	0	0	0
ชัยนาท	0	0	0	0	0	0	0	0

จังหวัด	การส่งเสริมการมีงานทำให้ทหารกองประจำการที่จะปลดเป็นทหารกองหนุน							
	ผู้เข้าร่วมงาน	ส่งเสริมอาชีพและ ทดลองปฏิบัติ	ผู้เข้าฟังบรรยาย / อภิปราย	รับคำปรึกษา/แนะ แนวอาชีพ	ทดสอบวัด บุคลิกภาพ	เผยแพร่เอกสาร		
	(คน)	(คน)	(คน)	(คน)	(คน)	แผ่น	ฉบับ	เล่ม
สระบุรี	0	0	0	0	0	0	0	0
ชลบุรี	339	225	339	72	0	600	600	0
ระยอง	0	0	0	0	0	0	0	0
จันทบุรี	0	0	0	0	0	0	0	0
ตราด	0	0	0	0	0	0	0	0
ฉะเชิงเทรา	0	0	0	0	0	0	0	0
ปราจีนบุรี	30	30	30	30	30	60	60	30
นครนายก	126	126	126	126	126	504	252	126
สระแก้ว	0	0	0	0	0	0	0	0
ราชบุรี	0	0	0	0	0	0	0	0
กาญจนบุรี	0	0	0	0	0	0	0	0
สุพรรณบุรี	0	0	0	0	0	0	0	0
สมุทรสงคราม	0	0	0	0	0	0	0	0
เพชรบุรี	0	0	0	0	0	0	0	0
ประจวบคีรีขันธ์	0	0	0	0	0	0	0	0
<b>ภาคเหนือ</b>	<b>337</b>	<b>337</b>	<b>337</b>	<b>337</b>	<b>99</b>	<b>743</b>	<b>337</b>	<b>134</b>
เชียงใหม่	203	203	203	203	0	609	203	0
ลำพูน	0	0	0	0	0	0	0	0
ลำปาง	0	0	0	0	0	0	0	0

จังหวัด	การส่งเสริมการมีงานทำให้ทหารกองประจำการที่จะปลดเป็นทหารกองหนุน							
	ผู้เข้าร่วมงาน	ส่งเสริมอาชีพและ ทดลองปฏิบัติ	ผู้เข้าฟังบรรยาย / อภิปราย	รับคำปรึกษา/แนะ แนวอาชีพ	ทดสอบวัด บุคลิกภาพ	เผยแพร่เอกสาร		
	(คน)	(คน)	(คน)	(คน)	(คน)	แผ่น	ฉบับ	เล่ม
อุดรดิตถ์	134	134	134	134	99	134	134	134
แพร่	0	0	0	0	0	0	0	0
น่าน	0	0	0	0	0	0	0	0
พะเยา	0	0	0	0	0	0	0	0
เชียงราย	0	0	0	0	0	0	0	0
แม่ฮ่องสอน	0	0	0	0	0	0	0	0
นครสวรรค์	0	0	0	0	0	0	0	0
อุทัยธานี	0	0	0	0	0	0	0	0
กำแพงเพชร	0	0	0	0	0	0	0	0
ตาก	0	0	0	0	0	0	0	0
สุโขทัย	0	0	0	0	0	0	0	0
พิษณุโลก	0	0	0	0	0	0	0	0
พิจิตร	0	0	0	0	0	0	0	0
เพชรบูรณ์	0	0	0	0	0	0	0	0
<b>ภาคตะวันออกเฉียงเหนือ</b>	<b>305</b>	<b>205</b>	<b>305</b>	<b>205</b>	<b>305</b>	<b>670</b>	<b>600</b>	<b>600</b>
นครราชสีมา	0	0	0	0	0	0	0	0
บุรีรัมย์	100	100	100	100	100	300	100	100
สุรินทร์	0	0	0	0	0	0	0	0
ศรีสะเกษ	0	0	0	0	0	0	0	0

จังหวัด	การส่งเสริมการมีงานทำให้ทหารกองประจำการที่จะปลดเป็นทหารกองหนุน							
	ผู้เข้าร่วมงาน	ส่งเสริมอาชีพและ ทดลองปฏิบัติ	ผู้เข้าฟังบรรยาย/ อภิปราย	รับคำปรึกษา/แนะ แนวอาชีพ	ทดสอบวัด บุคลิกภาพ	เผยแพร่เอกสาร		
	(คน)	(คน)	(คน)	(คน)	(คน)	แผ่น	ฉบับ	เล่ม
อุบลราชธานี	0	0	0	0	0	0	0	0
ยโสธร	0	0	0	0	0	0	0	0
ชัยภูมิ	0	0	0	0	0	0	0	0
อำนาจเจริญ	0	0	0	0	0	0	0	0
บึงกาฬ	0	0	0	0	0	0	0	0
หนองบัวลำภู	0	0	0	0	0	0	0	0
ขอนแก่น	0	0	0	0	0	0	0	0
อุดรธานี	0	0	0	0	0	0	0	0
เลย	105	105	105	105	105	120	0	0
หนองคาย	0	0	0	0	0	0	0	0
มหาสารคาม	0	0	0	0	0	0	400	400
ร้อยเอ็ด	0	0	0	0	0	0	0	0
กาฬสินธุ์	0	0	0	0	0	0	0	0
สกลนคร	100	0	100	0	100	250	100	100
นครพนม	0	0	0	0	0	0	0	0
มุกดาหาร	0	0	0	0	0	0	0	0
<b>ภาคใต้</b>	<b>0</b>	<b>0</b>	<b>0</b>	<b>0</b>	<b>0</b>	<b>0</b>	<b>0</b>	<b>0</b>
นครศรีธรรมราช	0	0	0	0	0	0	0	0
กระบี่	0	0	0	0	0	0	0	0

จังหวัด	การส่งเสริมการมีงานทำให้ทหารกองประจำการที่จะปลดเป็นทหารกองหนุน							
	ผู้เข้าร่วมงาน	ส่งเสริมอาชีพและ ทดลองปฏิบัติ	ผู้เข้าฟังบรรยาย / อภิปราย	รับคำปรึกษา/แนะ แนวอาชีพ	ทดสอบวัด บุคลิกภาพ	เผยแพร่เอกสาร		
	(คน)	(คน)	(คน)	(คน)	(คน)	แผ่น	ฉบับ	เล่ม
พิจิตร	0	0	0	0	0	0	0	0
ภูเก็ต	0	0	0	0	0	0	0	0
สุราษฎร์ธานี	0	0	0	0	0	0	0	0
ระนอง	0	0	0	0	0	0	0	0
ชุมพร	0	0	0	0	0	0	0	0
สงขลา	0	0	0	0	0	0	0	0
สตูล	0	0	0	0	0	0	0	0
ตรัง	0	0	0	0	0	0	0	0
พัทลุง	0	0	0	0	0	0	0	0
ปัตตานี	0	0	0	0	0	0	0	0
ยะลา	0	0	0	0	0	0	0	0
นราธิวาส	0	0	0	0	0	0	0	0

ตารางที่ 3.3 การแนะแนวอาชีพให้เด็กและเยาวชนในสถานพินิจและคุ้มครองเด็กและเยาวชน จำแนกตามจังหวัด

ตำรวจอาญาจักร

ไตรมาสที่ 4 ประจำปีงบประมาณ 2561 (กรกฎาคม - กันยายน 2561)

จังหวัด	โครงการแนะแนวอาชีพให้เด็กและเยาวชนในสถานพินิจและคุ้มครองเด็กและเยาวชน																	
	ผู้เข้าร่วมงาน			ส่งเสริมอาชีพและทดลองปฏิบัติ			เข้ารับฟังคำบรรยาย			รับคำปรึกษา/แนะแนวอาชีพ			ทดสอบวัดบุคลิกภาพ			เผยแพร่เอกสาร		
	ชาย	หญิง	รวม	ชาย	หญิง	รวม	ชาย	หญิง	รวม	ชาย	หญิง	รวม	ชาย	หญิง	รวม	แผ่น	ฉบับ	เล่ม
ตำรวจอาญาจักร	657	33	690	657	33	690	657	33	690	612	33	645	657	33	690	1,442	1,039	537
กรุงเทพมหานคร	0	0	0	0	0	0	0	0	0	0	0	0	0	0	0	0	0	0
ภูมิภาค	657	33	690	657	33	690	657	33	690	612	33	645	657	33	690	1,442	1,039	537
ปริมณฑล	392	7	399	392	7	399	392	7	399	392	7	399	392	7	399	1,197	798	395
ภาคกลาง	140	5	145	140	5	145	140	5	145	95	5	100	140	5	145	100	100	50
ภาคเหนือ	0	0	0	0	0	0	0	0	0	0	0	0	0	0	0	0	0	0
ภาคตะวันออกเฉียงเหนือ	0	0	0	0	0	0	0	0	0	0	0	0	0	0	0	0	0	0
ภาคใต้	125	21	146	125	21	146	125	21	146	125	21	146	125	21	146	145	141	92
กรุงเทพมหานคร	0	0	0	0	0	0	0	0	0	0	0	0	0	0	0	0	0	0
กองส่งเสริมการมีงานทำ	0	0	0	0	0	0	0	0	0	0	0	0	0	0	0	0	0	0
สจก.พื้นที่ 1-10	0	0	0	0	0	0	0	0	0	0	0	0	0	0	0	0	0	0
สจก. 1 (สาทร)	0	0	0	0	0	0	0	0	0	0	0	0	0	0	0	0	0	0
สจก. 2 (ราษฎร์บูรณะ)	0	0	0	0	0	0	0	0	0	0	0	0	0	0	0	0	0	0
สจก. 3 (บางนา)	0	0	0	0	0	0	0	0	0	0	0	0	0	0	0	0	0	0
สจก. 4 (นวมินทร์)	0	0	0	0	0	0	0	0	0	0	0	0	0	0	0	0	0	0
สจก. 5 (มีนบุรี)	0	0	0	0	0	0	0	0	0	0	0	0	0	0	0	0	0	0
สจก. 6 (บางพลัด)	0	0	0	0	0	0	0	0	0	0	0	0	0	0	0	0	0	0
สจก. 7 (บรมราชชนนี)	0	0	0	0	0	0	0	0	0	0	0	0	0	0	0	0	0	0

จังหวัด	โครงการแนะแนวอาชีพให้เด็กและเยาวชนในสถานพินิจและคุ้มครองเด็กและเยาวชน																	
	ผู้เข้าร่วมงาน			ส่งเสริมอาชีพและทดลองปฏิบัติ			เข้ารับฟังคำบรรยาย			รับคำปรึกษา/แนะแนวอาชีพ			ทดสอบวัดบุคลิกภาพ			เผยแพร่เอกสาร		
	ชาย	หญิง	รวม	ชาย	หญิง	รวม	ชาย	หญิง	รวม	ชาย	หญิง	รวม	ชาย	หญิง	รวม	แผ่น	ฉบับ	เล่ม
สจก. 8 (ราชดำเนิน)	0	0	0	0	0	0	0	0	0	0	0	0	0	0	0	0	0	0
สจก. 9 (หลักสี่)	0	0	0	0	0	0	0	0	0	0	0	0	0	0	0	0	0	0
สจก. 10 (วิภาวดีรังสิต)	0	0	0	0	0	0	0	0	0	0	0	0	0	0	0	0	0	0
<b>ปริมณฑล</b>	<b>392</b>	<b>7</b>	<b>399</b>	<b>392</b>	<b>7</b>	<b>399</b>	<b>392</b>	<b>7</b>	<b>399</b>	<b>392</b>	<b>7</b>	<b>399</b>	<b>392</b>	<b>7</b>	<b>399</b>	<b>1,197</b>	<b>798</b>	<b>395</b>
สมุทรปราการ	392	7	399	392	7	399	392	7	399	392	7	399	392	7	399	1,197	798	395
นนทบุรี	0	0	0	0	0	0	0	0	0	0	0	0	0	0	0	0	0	0
ปทุมธานี	0	0	0	0	0	0	0	0	0	0	0	0	0	0	0	0	0	0
นครปฐม	0	0	0	0	0	0	0	0	0	0	0	0	0	0	0	0	0	0
สมุทรสาคร	0	0	0	0	0	0	0	0	0	0	0	0	0	0	0	0	0	0
<b>ภาคกลาง</b>	<b>140</b>	<b>5</b>	<b>145</b>	<b>140</b>	<b>5</b>	<b>145</b>	<b>140</b>	<b>5</b>	<b>145</b>	<b>95</b>	<b>5</b>	<b>100</b>	<b>140</b>	<b>5</b>	<b>145</b>	<b>100</b>	<b>100</b>	<b>50</b>
พระนครศรีอยุธยา	95	5	100	95	5	100	95	5	100	95	5	100	95	5	100	100	100	50
อ่างทอง	0	0	0	0	0	0	0	0	0	0	0	0	0	0	0	0	0	0
ลพบุรี	0	0	0	0	0	0	0	0	0	0	0	0	0	0	0	0	0	0
สิงห์บุรี	0	0	0	0	0	0	0	0	0	0	0	0	0	0	0	0	0	0
ชัยนาท	0	0	0	0	0	0	0	0	0	0	0	0	0	0	0	0	0	0
สระบุรี	0	0	0	0	0	0	0	0	0	0	0	0	0	0	0	0	0	0
ชลบุรี	0	0	0	0	0	0	0	0	0	0	0	0	0	0	0	0	0	0
ระยอง	0	0	0	0	0	0	0	0	0	0	0	0	0	0	0	0	0	0
จันทบุรี	0	0	0	0	0	0	0	0	0	0	0	0	0	0	0	0	0	0
ตราด	0	0	0	0	0	0	0	0	0	0	0	0	0	0	0	0	0	0
ฉะเชิงเทรา	0	0	0	0	0	0	0	0	0	0	0	0	0	0	0	0	0	0
ปราจีนบุรี	0	0	0	0	0	0	0	0	0	0	0	0	0	0	0	0	0	0

จังหวัด	โครงการแนะแนวอาชีพให้เด็กและเยาวชนในสถานพินิจและคุ้มครองเด็กและเยาวชน																	
	ผู้เข้าร่วมงาน			ส่งเสริมอาชีพและทดลองปฏิบัติ			เข้ารับฟังคำบรรยาย			รับคำปรึกษา/แนะแนวอาชีพ			ทดสอบวัดบุคลิกภาพ			เผยแพร่เอกสาร		
	ชาย	หญิง	รวม	ชาย	หญิง	รวม	ชาย	หญิง	รวม	ชาย	หญิง	รวม	ชาย	หญิง	รวม	แผ่น	ฉบับ	เล่ม
นครนายก	0	0	0	0	0	0	0	0	0	0	0	0	0	0	0	0	0	0
สระแก้ว	0	0	0	0	0	0	0	0	0	0	0	0	0	0	0	0	0	0
ราชบุรี	45	0	45	45	0	45	45	0	45	0	0	0	45	0	45	0	0	0
กาญจนบุรี	0	0	0	0	0	0	0	0	0	0	0	0	0	0	0	0	0	0
สุพรรณบุรี	0	0	0	0	0	0	0	0	0	0	0	0	0	0	0	0	0	0
สมุทรสงคราม	0	0	0	0	0	0	0	0	0	0	0	0	0	0	0	0	0	0
เพชรบุรี	0	0	0	0	0	0	0	0	0	0	0	0	0	0	0	0	0	0
ประจวบคีรีขันธ์	0	0	0	0	0	0	0	0	0	0	0	0	0	0	0	0	0	0
<b>ภาคเหนือ</b>	<b>0</b>	<b>0</b>	<b>0</b>	<b>0</b>	<b>0</b>	<b>0</b>	<b>0</b>	<b>0</b>	<b>0</b>	<b>0</b>	<b>0</b>	<b>0</b>	<b>0</b>	<b>0</b>	<b>0</b>	<b>0</b>	<b>0</b>	<b>0</b>
เชียงใหม่	0	0	0	0	0	0	0	0	0	0	0	0	0	0	0	0	0	0
ลำพูน	0	0	0	0	0	0	0	0	0	0	0	0	0	0	0	0	0	0
ลำปาง	0	0	0	0	0	0	0	0	0	0	0	0	0	0	0	0	0	0
อุตรดิตถ์	0	0	0	0	0	0	0	0	0	0	0	0	0	0	0	0	0	0
แพร่	0	0	0	0	0	0	0	0	0	0	0	0	0	0	0	0	0	0
น่าน	0	0	0	0	0	0	0	0	0	0	0	0	0	0	0	0	0	0
พะเยา	0	0	0	0	0	0	0	0	0	0	0	0	0	0	0	0	0	0
เชียงราย	0	0	0	0	0	0	0	0	0	0	0	0	0	0	0	0	0	0
แม่ฮ่องสอน	0	0	0	0	0	0	0	0	0	0	0	0	0	0	0	0	0	0
นครสวรรค์	0	0	0	0	0	0	0	0	0	0	0	0	0	0	0	0	0	0
อุทัยธานี	0	0	0	0	0	0	0	0	0	0	0	0	0	0	0	0	0	0
กำแพงเพชร	0	0	0	0	0	0	0	0	0	0	0	0	0	0	0	0	0	0
ตาก	0	0	0	0	0	0	0	0	0	0	0	0	0	0	0	0	0	0

จังหวัด	โครงการแนะแนวอาชีพให้เด็กและเยาวชนในสถานพินิจและคุ้มครองเด็กและเยาวชน																	
	ผู้เข้าร่วมงาน			ส่งเสริมอาชีพและทดลองปฏิบัติ			เข้ารับฟังคำบรรยาย			รับคำปรึกษา/แนะแนวอาชีพ			ทดสอบวัดบุคลิกภาพ			เผยแพร่เอกสาร		
	ชาย	หญิง	รวม	ชาย	หญิง	รวม	ชาย	หญิง	รวม	ชาย	หญิง	รวม	ชาย	หญิง	รวม	แผ่น	ฉบับ	เล่ม
สุโขทัย	0	0	0	0	0	0	0	0	0	0	0	0	0	0	0	0	0	0
พิษณุโลก	0	0	0	0	0	0	0	0	0	0	0	0	0	0	0	0	0	0
พิจิตร	0	0	0	0	0	0	0	0	0	0	0	0	0	0	0	0	0	0
เพชรบูรณ์	0	0	0	0	0	0	0	0	0	0	0	0	0	0	0	0	0	0
ภาคตะวันออกเฉียงเหนือ	0	0	0	0	0	0	0	0	0	0	0	0	0	0	0	0	0	0
นครราชสีมา	0	0	0	0	0	0	0	0	0	0	0	0	0	0	0	0	0	0
บุรีรัมย์	0	0	0	0	0	0	0	0	0	0	0	0	0	0	0	0	0	0
สุรินทร์	0	0	0	0	0	0	0	0	0	0	0	0	0	0	0	0	0	0
ศรีสะเกษ	0	0	0	0	0	0	0	0	0	0	0	0	0	0	0	0	0	0
อุบลราชธานี	0	0	0	0	0	0	0	0	0	0	0	0	0	0	0	0	0	0
ยโสธร	0	0	0	0	0	0	0	0	0	0	0	0	0	0	0	0	0	0
ชัยภูมิ	0	0	0	0	0	0	0	0	0	0	0	0	0	0	0	0	0	0
อำนาจเจริญ	0	0	0	0	0	0	0	0	0	0	0	0	0	0	0	0	0	0
บึงกาฬ	0	0	0	0	0	0	0	0	0	0	0	0	0	0	0	0	0	0
หนองบัวลำภู	0	0	0	0	0	0	0	0	0	0	0	0	0	0	0	0	0	0
ขอนแก่น	0	0	0	0	0	0	0	0	0	0	0	0	0	0	0	0	0	0
อุดรธานี	0	0	0	0	0	0	0	0	0	0	0	0	0	0	0	0	0	0
เลย	0	0	0	0	0	0	0	0	0	0	0	0	0	0	0	0	0	0
หนองคาย	0	0	0	0	0	0	0	0	0	0	0	0	0	0	0	0	0	0
มหาสารคาม	0	0	0	0	0	0	0	0	0	0	0	0	0	0	0	0	0	0
ร้อยเอ็ด	0	0	0	0	0	0	0	0	0	0	0	0	0	0	0	0	0	0
กาฬสินธุ์	0	0	0	0	0	0	0	0	0	0	0	0	0	0	0	0	0	0

จังหวัด	โครงการแนะแนวอาชีพให้เด็กและเยาวชนในสถานพินิจและคุ้มครองเด็กและเยาวชน																	
	ผู้เข้าร่วมงาน			ส่งเสริมอาชีพและทดลองปฏิบัติ			เข้ารับฟังคำบรรยาย			รับคำปรึกษา/แนะแนวอาชีพ			ทดสอบวัดบุคลิกภาพ			เผยแพร่เอกสาร		
	ชาย	หญิง	รวม	ชาย	หญิง	รวม	ชาย	หญิง	รวม	ชาย	หญิง	รวม	ชาย	หญิง	รวม	แผ่น	ฉบับ	เล่ม
สกลนคร	0	0	0	0	0	0	0	0	0	0	0	0	0	0	0	0	0	0
นครพนม	0	0	0	0	0	0	0	0	0	0	0	0	0	0	0	0	0	0
มุกดาหาร	0	0	0	0	0	0	0	0	0	0	0	0	0	0	0	0	0	0
<b>ภาคใต้</b>	<b>125</b>	<b>21</b>	<b>146</b>	<b>125</b>	<b>21</b>	<b>146</b>	<b>125</b>	<b>21</b>	<b>146</b>	<b>125</b>	<b>21</b>	<b>146</b>	<b>125</b>	<b>21</b>	<b>146</b>	<b>145</b>	<b>141</b>	<b>92</b>
นครศรีธรรมราช	77	0	77	77	0	77	77	0	77	77	0	77	77	0	77	77	77	77
กระบี่	0	0	0	0	0	0	0	0	0	0	0	0	0	0	0	0	0	0
พังงา	0	0	0	0	0	0	0	0	0	0	0	0	0	0	0	0	0	0
ภูเก็ต	0	0	0	0	0	0	0	0	0	0	0	0	0	0	0	0	0	0
สุราษฎร์ธานี	0	0	0	0	0	0	0	0	0	0	0	0	0	0	0	0	0	0
ระนอง	0	0	0	0	0	0	0	0	0	0	0	0	0	0	0	0	0	0
ชุมพร	0	0	0	0	0	0	0	0	0	0	0	0	0	0	0	0	0	0
สงขลา	0	0	0	0	0	0	0	0	0	0	0	0	0	0	0	0	0	0
สตูล	0	0	0	0	0	0	0	0	0	0	0	0	0	0	0	0	0	0
ตรัง	0	0	0	0	0	0	0	0	0	0	0	0	0	0	0	0	0	0
พัทลุง	0	0	0	0	0	0	0	0	0	0	0	0	0	0	0	0	0	0
ปัตตานี	0	0	0	0	0	0	0	0	0	0	0	0	0	0	0	0	0	0
ยะลา	48	21	69	48	21	69	48	21	69	48	21	69	48	21	69	68	64	15
นราธิวาส	0	0	0	0	0	0	0	0	0	0	0	0	0	0	0	0	0	0

ตารางที่ 3.4 สร้างเครือข่ายการแนะแนวอาชีพ จำแนกตามจังหวัด  
ทั่วราชอาณาจักร

ไตรมาสที่ 4 ประจำปีงบประมาณ 2561 (กรกฎาคม - กันยายน 2561)

จังหวัด	สร้างเครือข่ายการแนะแนวอาชีพ			
	ผู้เข้าร่วมสัมมนา			
	จำนวนแห่ง	ชาย	หญิง	รวม
ทั่วราชอาณาจักร	1,221	420	1,372	1,792
กรุงเทพมหานคร	0	0	0	0
ภูมิภาค	1,221	420	1,372	1,792
ปริมณฑล	45	38	93	131
ภาคกลาง	616	214	629	843
ภาคเหนือ	89	42	111	153
ภาคตะวันออกเฉียงเหนือ	196	63	262	325
ภาคใต้	275	63	277	340
กรุงเทพมหานคร	0	0	0	0
กองส่งเสริมการมีงานทำ	0	0	0	0
สจก.พื้นที่ 1-10	0	0	0	0
สจก. 1 (สาทร)	0	0	0	0
สจก. 2 (ราชบุรีบูรณะ)	0	0	0	0
สจก. 3 (บางนา)	0	0	0	0
สจก. 4 (นวมินทร์)	0	0	0	0
สจก. 5 (มีนบุรี)	0	0	0	0
สจก. 6 (บางพลัด)	0	0	0	0
สจก. 7 (บรมราชชนนี)	0	0	0	0
สจก. 8 (ราชดำเนิน)	0	0	0	0
สจก. 9 (หลักสี่)	0	0	0	0

จังหวัด	สร้างเครือข่ายการแนะแนวอาชีพ			
	ผู้เข้าร่วมสัมมนา			
	จำนวนแห่ง	ชาย	หญิง	รวม
สจก. 10 (วิภาวดีรังสิต)	0	0	0	0
ปริมณฑล	45	38	93	131
สมุทรปราการ	1	22	43	65
นนทบุรี	44	16	50	66
ปทุมธานี	0	0	0	0
นครปฐม	0	0	0	0
สมุทรสาคร	0	0	0	0
ภาคกลาง	616	214	629	843
พระนครศรีอยุธยา	4	21	44	65
อ่างทอง	0	0	0	0
ลพบุรี	0	0	0	0
สิงห์บุรี	49	17	53	70
ชัยนาท	66	15	52	67
สระบุรี	64	18	47	65
ชลบุรี	54	17	88	105
ระยอง	47	16	50	66
จันทบุรี	63	17	48	65
ตราด	61	15	50	65
ฉะเชิงเทรา	0	0	0	0
ปราจีนบุรี	65	32	37	69
นครนายก	50	12	54	66
สระแก้ว	0	0	0	0
ราชบุรี	73	13	60	73
กาญจนบุรี	0	0	0	0
สุพรรณบุรี	0	0	0	0

จังหวัด	สร้างเครือข่ายการแนะแนวอาชีพ			
	ผู้เข้าร่วมสัมมนา			
	จำนวนแห่ง	ชาย	หญิง	รวม
สมุทรสงคราม	0	0	0	0
เพชรบุรี	0	0	0	0
ประจวบคีรีขันธ์	20	21	46	67
<b>ภาคเหนือ</b>	<b>89</b>	<b>42</b>	<b>111</b>	<b>153</b>
เชียงใหม่	0	0	0	0
ลำพูน	0	0	0	0
ลำปาง	0	0	0	0
อุตรดิตถ์	0	0	0	0
แพร่	0	0	0	0
น่าน	88	27	61	88
พะเยา	1	15	50	65
เชียงราย	0	0	0	0
แม่ฮ่องสอน	0	0	0	0
นครสวรรค์	0	0	0	0
อุทัยธานี	0	0	0	0
กำแพงเพชร	0	0	0	0
ตาก	0	0	0	0
สุโขทัย	0	0	0	0
พิษณุโลก	0	0	0	0
พิจิตร	0	0	0	0
เพชรบูรณ์	0	0	0	0
<b>ภาคตะวันออกเฉียงเหนือ</b>	<b>196</b>	<b>63</b>	<b>262</b>	<b>325</b>
นครราชสีมา	0	0	0	0
บุรีรัมย์	0	0	0	0
สุรินทร์	0	0	0	0

จังหวัด	สร้างเครือข่ายการแนะแนวอาชีพ			
	ผู้เข้าร่วมสัมมนา			
	จำนวนแห่ง	ชาย	หญิง	รวม
ศรีสะเกษ	0	0	0	0
อุบลราชธานี	61	14	51	65
ยโสธร	0	0	0	0
ชัยภูมิ	0	0	0	0
อำนาจเจริญ	0	0	0	0
บึงกาฬ	65	18	47	65
หนองบัวลำภู	0	0	0	0
ขอนแก่น	0	0	0	0
อุดรธานี	0	0	0	0
เลย	0	0	0	0
หนองคาย	0	0	0	0
มหาสารคาม	0	0	0	0
ร้อยเอ็ด	0	3	62	65
กาฬสินธุ์	5	16	49	65
สกลนคร	65	12	53	65
นครพนม	0	0	0	0
มุกดาหาร	0	0	0	0
<b>ภาคใต้</b>	<b>275</b>	<b>63</b>	<b>277</b>	<b>340</b>
นครศรีธรรมราช	59	10	55	65
กระบี่	0	0	0	0
พังงา	49	22	43	65
ภูเก็ต	0	0	0	0
สุราษฎร์ธานี	0	0	0	0
ระนอง	0	0	0	0
ชุมพร	60	12	65	77

จังหวัด	สร้างเครือข่ายการแนะนำอาชีพ			
	ผู้เข้าร่วมสัมมนา			
	จำนวนแห่ง	ชาย	หญิง	รวม
สงขลา	0	0	0	0
สตูล	50	9	56	65
ตรัง	0	0	0	0
พัทลุง	57	10	58	68
ปัตตานี	0	0	0	0
ยะลา	0	0	0	0
นราธิวาส	0	0	0	0

ตารางที่ 3.5 ส่งเสริมการรับงานไปทำที่บ้าน จำแนกตามจังหวัด

ทั่วราชอาณาจักร

ไตรมาสที่ 4 ประจำปีงบประมาณ 2561 (กรกฎาคม - กันยายน 2561)

จังหวัด	จัดอบรม									ประกอบอาชีพมีรายได้	จดทะเบียนกลุ่มผู้รับงานไปทำที่บ้าน (คน)									ออกติดต่อ สถาน ประกอบการ (แห่ง)	ออก เยี่ยม ผู้รับงาน ไปทำที่ บ้าน (ครั้ง)	เผยแพร่เอกสาร		
	ประชาชนทั่วไปที่ ประสงค์จะรับงานฯ (คน)			กลุ่มผู้รับงาน/ ผู้รับงานฯ (คน)			แรงงานนอกระบบ (คน)				รายกลุ่ม			รายบุคคล										
	ชาย	หญิง	รวม	ชาย	หญิง	รวม	ชาย	หญิง	รวม		ชาย	หญิง	รวม	กลุ่ม	ชาย	หญิง	รวม	ชาย	หญิง			รวม	แผ่น	ฉบับ
ทั่วราชอาณาจักร	9	35	44	6	141	147	4	21	25	10	245	255	21	11	153	164	4	37	41	131	189	4,642	3,610	420
กรุงเทพมหานคร	5	14	19	0	15	15	0	0	0	0	4	4	0	0	0	0	0	0	0	6	6	39	13	0
ภูมิภาค	4	21	25	6	126	132	4	21	25	10	241	251	21	11	153	164	4	37	41	125	183	4,603	3,597	420
ปริมณฑล	0	3	3	0	13	13	1	10	11	1	10	11	0	0	0	0	0	17	17	1	2	15	23	0
ภาคกลาง	2	1	3	4	55	59	3	11	14	4	105	109	2	1	16	17	0	1	1	19	49	2,095	1,567	105
ภาคเหนือ	2	0	2	1	23	24	0	0	0	1	23	24	9	6	54	60	2	6	8	66	57	1,236	669	56
ภาคตะวันออกเฉียงเหนือ	0	12	12	1	26	27	0	0	0	3	49	52	7	4	59	63	2	12	14	12	29	674	536	209
ภาคใต้	0	5	5	0	9	9	0	0	0	1	54	55	3	0	24	24	0	1	1	27	46	583	802	50
กรุงเทพมหานคร	5	14	19	0	15	15	0	0	0	0	4	4	0	0	0	0	0	0	0	6	6	39	13	0
กองส่งเสริมการมีงานทำ	0	0	0	0	0	0	0	0	0	0	0	0	0	0	0	0	0	0	0	0	0	0	0	0
สจก.พื้นที่ 1-10	5	14	19	0	15	15	0	0	0	0	4	4	0	0	0	0	0	0	0	6	6	39	13	0
สจก. 1 (สาทร)	0	0	0	0	0	0	0	0	0	0	0	0	0	0	0	0	0	0	0	0	0	0	0	0
สจก. 2 (ราชบุรีบูรณะ)	0	0	0	0	0	0	0	0	0	0	0	0	0	0	0	0	0	0	0	0	0	0	0	0
สจก. 3 (บางนา)	1	5	6	0	4	4	0	0	0	0	4	4	0	0	0	0	0	0	0	0	0	0	0	0
สจก. 4 (นวมินทร์)	0	0	0	0	0	0	0	0	0	0	0	0	0	0	0	0	0	0	0	0	0	0	0	0
สจก. 5 (มีนบุรี)	0	0	0	0	0	0	0	0	0	0	0	0	0	0	0	0	0	0	0	0	0	0	0	0
สจก. 6 (บางพลัด)	0	0	0	0	0	0	0	0	0	0	0	0	0	0	0	0	0	0	0	0	0	0	0	0
สจก. 7 (บรมราชชนนี)	4	9	13	0	0	0	0	0	0	0	0	0	0	0	0	0	0	0	0	0	0	39	13	0
สจก. 8 (ราชดำเนิน)	0	0	0	0	0	0	0	0	0	0	0	0	0	0	0	0	0	0	0	0	0	0	0	0
สจก. 9 (หลักสี่)	0	0	0	0	11	11	0	0	0	0	0	0	0	0	0	0	0	0	0	6	6	0	0	0
สจก. 10 (วิภาวดีรังสิต)	0	0	0	0	0	0	0	0	0	0	0	0	0	0	0	0	0	0	0	0	0	0	0	0
ปริมณฑล	0	3	3	0	13	13	1	10	11	1	10	11	0	0	0	0	0	17	17	1	2	15	23	0
สมุทรปราการ	0	0	0	0	0	0	0	0	0	0	0	0	0	0	0	0	0	0	0	0	0	0	0	0

จังหวัด	จัดอบรม									ประกอบอาชีพมีรายได้	จดทะเบียนกลุ่มผู้รับงานไปทำที่บ้าน (คน)									ออกติดต่อ สถาน ประกอบการ (แห่ง)	ออก เยี่ยม ผู้รับงาน ไปทำที่ บ้าน (ครั้ง)	เผยแพร่เอกสาร				
	ประชาชนทั่วไปที่ ประสงค์จะรับงานฯ (คน)			กลุ่มผู้รับงาน/ ผู้รับงานฯ (คน)			แรงงานนอกระบบ (คน)				ประกอบอาชีพมีรายได้			รายกลุ่ม			รายบุคคล									
	ชาย	หญิง	รวม	ชาย	หญิง	รวม	ชาย	หญิง	รวม		ชาย	หญิง	รวม	กลุ่ม	ชาย	หญิง	รวม	ชาย	หญิง			รวม				
นนทบุรี	0	0	0	0	12	12	0	0	0	0	0	0	0	0	0	0	0	0	0	0	0	0	0	0	0	0
ปทุมธานี	0	0	0	0	0	0	0	0	0	0	0	0	0	0	0	0	0	0	0	0	0	0	0	0	0	0
นครปฐม	0	0	0	0	0	0	0	0	0	0	0	0	0	0	0	0	0	0	2	2	0	2	0	8	0	
สมุทรสาคร	0	3	3	0	1	1	1	10	11	1	10	11	0	0	0	0	0	0	15	15	1	0	15	15	0	
ภาคกลาง	2	1	3	4	55	59	3	11	14	4	105	109	2	1	16	17	0	1	1	19	49	2,095	1,567	105		
พระนครศรีอยุธยา	0	0	0	0	0	0	1	11	12	0	0	0	0	0	0	0	0	0	0	0	0	0	0	0	0	
อ่างทอง	0	0	0	0	0	0	0	0	0	0	0	0	0	0	0	0	0	0	0	0	0	0	0	0	0	
ลพบุรี	0	0	0	3	8	11	0	0	0	0	0	0	0	0	0	0	0	0	0	0	0	3	0	0	0	
สิงห์บุรี	0	0	0	0	0	0	0	0	0	0	0	0	0	0	0	0	0	0	0	15	12	205	155	45		
ชัยนาท	0	0	0	0	0	0	0	0	0	0	0	0	0	0	0	0	0	0	0	0	0	0	0	0	0	
สระบุรี	0	0	0	0	0	0	0	0	0	0	0	0	0	0	0	0	0	0	0	0	0	2	12	140	0	
ชลบุรี	2	1	3	0	7	7	0	0	0	2	8	10	1	0	6	6	0	1	1	0	2	30	30	30		
ระยอง	0	0	0	0	8	8	2	0	2	2	8	10	0	0	0	0	0	0	0	0	2	40	20	20		
จันทบุรี	0	0	0	1	10	11	0	0	0	0	0	0	1	1	10	11	0	0	0	1	1	55	22	0		
ตราด	0	0	0	0	0	0	0	0	0	0	0	0	0	0	0	0	0	0	0	0	0	0	0	0	0	
ฉะเชิงเทรา	0	0	0	0	0	0	0	0	0	0	0	0	0	0	0	0	0	0	0	0	0	0	0	0	0	
ปราจีนบุรี	0	0	0	0	0	0	0	0	0	0	0	0	0	0	0	0	0	0	0	0	4	0	0	0	0	
นครนายก	0	0	0	0	12	12	0	0	0	0	12	12	0	0	0	0	0	0	0	0	0	0	0	0	0	
สระแก้ว	0	0	0	0	0	0	0	0	0	0	0	0	0	0	0	0	0	0	0	0	8	0	0	0	0	
ราชบุรี	0	0	0	0	0	0	0	0	0	0	0	0	0	0	0	0	0	0	0	0	0	0	0	0	0	
กาญจนบุรี	0	0	0	0	0	0	0	0	0	0	33	33	0	0	0	0	0	0	0	0	7	0	0	0	0	
สุพรรณบุรี	0	0	0	0	10	10	0	0	0	0	20	20	0	0	0	0	0	0	0	0	0	1,630	850	10	0	
สมุทรสงคราม	0	0	0	0	0	0	0	0	0	0	0	0	0	0	0	0	0	0	0	0	0	0	0	0	0	
เพชรบุรี	0	0	0	0	0	0	0	0	0	0	0	0	0	0	0	0	0	0	0	0	2	23	0	0	0	
ประจวบคีรีขันธ์	0	0	0	0	0	0	0	0	0	0	24	24	0	0	0	0	0	0	0	3	6	100	350	0	0	
ภาคเหนือ	2	0	2	1	23	24	0	0	0	1	23	24	9	6	54	60	2	6	8	66	57	1,236	669	56	0	
เชียงใหม่	2	0	2	0	0	0	0	0	0	0	0	0	4	0	23	23	2	2	4	2	3	0	159	0	0	

จังหวัด	จัดอบรม									ประกอบอาชีพมีรายได้	จดทะเบียนกลุ่มผู้รับงานไปทำที่บ้าน (คน)									ออกติดต่อ สถาน ประกอบการ (แห่ง)	ออก เยี่ยม ผู้รับงาน ไปทำที่ บ้าน (ครั้ง)	เผยแพร่เอกสาร		
	ประชาชนทั่วไปที่ ประสงค์จะรับงานฯ (คน)			กลุ่มผู้รับงาน/ ผู้รับงานฯ (คน)			แรงงานนอกระบบ (คน)				รายกลุ่ม			รายบุคคล										
	ชาย	หญิง	รวม	ชาย	หญิง	รวม	ชาย	หญิง	รวม		ชาย	หญิง	รวม	กลุ่ม	ชาย	หญิง	รวม	ชาย	หญิง			รวม		
ลำพูน	0	0	0	0	0	0	0	0	0	0	0	0	0	0	0	0	0	0	0	0	0	0	0	0
ลำปาง	0	0	0	0	0	0	0	0	0	0	0	0	4	5	27	32	0	0	0	29	8	430	370	0
อุตรดิตถ์	0	0	0	0	0	0	0	0	0	0	0	0	0	0	0	0	0	2	2	0	0	2	0	0
แพร่	0	0	0	0	0	0	0	0	0	0	0	0	0	0	0	0	0	0	0	0	3	0	0	0
น่าน	0	0	0	0	0	0	0	0	0	0	0	0	0	0	0	0	0	0	0	0	0	0	0	0
พะเยา	0	0	0	0	14	14	0	0	0	0	14	14	0	0	0	0	0	0	0	12	5	12	12	0
เชียงราย	0	0	0	0	0	0	0	0	0	0	0	0	0	0	0	0	0	0	0	10	11	70	70	20
แม่ฮ่องสอน	0	0	0	0	0	0	0	0	0	0	0	0	0	0	0	0	0	0	0	0	0	0	0	0
นครสวรรค์	0	0	0	0	0	0	0	0	0	0	0	0	0	0	0	0	0	0	0	0	0	0	0	0
อุทัยธานี	0	0	0	0	0	0	0	0	0	0	0	0	0	0	0	0	0	0	0	0	13	650	0	0
กำแพงเพชร	0	0	0	0	0	0	0	0	0	0	0	0	1	1	4	5	0	0	0	9	5	0	2	0
ตาก	0	0	0	1	9	10	0	0	0	1	9	10	0	0	0	0	0	2	2	2	3	30	20	0
สุโขทัย	0	0	0	0	0	0	0	0	0	0	0	0	0	0	0	0	0	0	0	2	4	12	6	6
พิษณุโลก	0	0	0	0	0	0	0	0	0	0	0	0	0	0	0	0	0	0	0	0	0	0	0	0
พิจิตร	0	0	0	0	0	0	0	0	0	0	0	0	0	0	0	0	0	0	0	0	0	0	0	0
เพชรบูรณ์	0	0	0	0	0	0	0	0	0	0	0	0	0	0	0	0	0	0	0	0	2	30	30	30
ภาคตะวันออกเฉียงเหนือ	0	12	12	1	26	27	0	0	0	3	49	52	7	4	59	63	2	12	14	12	29	674	536	209
นครราชสีมา	0	0	0	1	14	15	0	0	0	1	14	15	2	1	29	30	0	0	0	0	2	15	15	15
บุรีรัมย์	0	0	0	0	0	0	0	0	0	0	0	0	0	0	0	0	0	2	2	0	0	8	2	2
สุรินทร์	0	0	0	0	0	0	0	0	0	0	0	0	0	0	0	0	0	0	0	0	0	0	0	0
ศรีสะเกษ	0	0	0	0	12	12	0	0	0	0	12	12	0	0	0	0	0	1	1	0	4	121	65	32
อุบลราชธานี	0	0	0	0	0	0	0	0	0	0	0	0	1	2	10	12	2	2	4	1	1	25	2	1
ยโสธร	0	0	0	0	0	0	0	0	0	0	0	0	0	0	0	0	0	0	0	3	5	200	200	100
ชัยภูมิ	0	0	0	0	0	0	0	0	0	2	11	13	2	0	10	10	0	0	0	0	4	27	10	0
อำนาจเจริญ	0	0	0	0	0	0	0	0	0	0	0	0	1	0	5	5	0	6	6	0	7	120	120	0
บึงกาฬ	0	0	0	0	0	0	0	0	0	0	0	0	0	0	0	0	0	1	1	0	1	30	2	1
หนองบัวลำภู	0	0	0	0	0	0	0	0	0	0	0	0	0	0	0	0	0	0	0	0	0	0	0	0

จังหวัด	จัดอบรม									ประกอบอาชีพมีรายได้	จดทะเบียนกลุ่มผู้รับงานไปทำที่บ้าน (คน)									ออกติดต่อ สถาน ประกอบการ (แห่ง)	ออก เยี่ยม ผู้รับงาน ไปทำที่ บ้าน (ครั้ง)	เผยแพร่เอกสาร			
	ประชาชนทั่วไปที่ ประสงค์จะรับงานฯ (คน)			กลุ่มผู้รับงาน/ ผู้รับงานฯ (คน)			แรงงานนอกระบบ (คน)				รายกลุ่ม			รายบุคคล											
	ชาย	หญิง	รวม	ชาย	หญิง	รวม	ชาย	หญิง	รวม		ชาย	หญิง	รวม	กลุ่ม	ชาย	หญิง	รวม	ชาย	หญิง			รวม			
ขอนแก่น	0	12	12	0	0	0	0	0	0	0	12	12	0	0	0	0	0	0	0	7	0	90	100	43	
อุดรธานี	0	0	0	0	0	0	0	0	0	0	0	0	0	0	0	0	0	0	0	0	0	0	0	0	
เลย	0	0	0	0	0	0	0	0	0	0	0	0	0	0	0	0	0	0	0	0	0	0	0	0	
หนองคาย	0	0	0	0	0	0	0	0	0	0	0	0	0	0	0	0	0	0	0	0	0	0	0	0	
มหาสารคาม	0	0	0	0	0	0	0	0	0	0	0	0	0	0	0	0	0	0	0	0	0	0	0	0	
ร้อยเอ็ด	0	0	0	0	0	0	0	0	0	0	0	0	0	0	0	0	0	0	0	0	0	3	8	0	0
กาฬสินธุ์	0	0	0	0	0	0	0	0	0	0	0	0	0	0	0	0	0	0	0	0	0	1	20	10	5
สกลนคร	0	0	0	0	0	0	0	0	0	0	0	0	0	0	0	0	0	0	0	0	0	0	0	0	0
นครพนม	0	0	0	0	0	0	0	0	0	0	0	0	1	1	5	6	0	0	0	1	1	10	10	10	
มุกดาหาร	0	0	0	0	0	0	0	0	0	0	0	0	0	0	0	0	0	0	0	0	0	0	0	0	0
<b>ภาคใต้</b>	<b>0</b>	<b>5</b>	<b>5</b>	<b>0</b>	<b>9</b>	<b>9</b>	<b>0</b>	<b>0</b>	<b>0</b>	<b>1</b>	<b>54</b>	<b>55</b>	<b>3</b>	<b>0</b>	<b>24</b>	<b>24</b>	<b>0</b>	<b>1</b>	<b>1</b>	<b>27</b>	<b>46</b>	<b>583</b>	<b>802</b>	<b>50</b>	
นครศรีธรรมราช	0	0	0	0	0	0	0	0	0	0	0	0	0	0	0	0	0	0	0	0	0	0	0	0	0
กระบี่	0	0	0	0	0	0	0	0	0	0	0	0	0	0	0	0	0	0	0	0	0	0	0	0	0
พังงา	0	0	0	0	0	0	0	0	0	0	0	0	1	0	7	7	0	1	1	5	5	0	28	0	0
ภูเก็ต	0	0	0	0	0	0	0	0	0	0	0	0	0	0	0	0	0	0	0	0	0	0	0	0	0
สุราษฎร์ธานี	0	0	0	0	0	0	0	0	0	0	0	0	0	0	0	0	0	0	0	0	0	0	0	0	0
ระนอง	0	0	0	0	0	0	0	0	0	0	0	0	1	0	12	12	0	0	0	11	7	0	429	0	0
ชุมพร	0	0	0	0	0	0	0	0	0	1	12	13	1	0	5	5	0	0	0	0	0	10	10	5	5
สงขลา	0	0	0	0	0	0	0	0	0	0	0	0	0	0	0	0	0	0	0	0	1	400	0	0	0
สตูล	0	0	0	0	0	0	0	0	0	0	42	42	0	0	0	0	0	0	0	0	0	0	0	0	0
ตรัง	0	0	0	0	0	0	0	0	0	0	0	0	0	0	0	0	0	0	0	0	0	0	0	0	0
พัทลุง	0	0	0	0	0	0	0	0	0	0	0	0	0	0	0	0	0	0	0	8	19	0	300	0	0
ปัตตานี	0	5	5	0	9	9	0	0	0	0	0	0	0	0	0	0	0	0	0	3	5	75	0	10	10
ยะลา	0	0	0	0	0	0	0	0	0	0	0	0	0	0	0	0	0	0	0	0	3	5	5	5	5
นราธิวาส	0	0	0	0	0	0	0	0	0	0	0	0	0	0	0	0	0	0	0	0	6	93	30	30	30

ตารางที่ 3.6 ส่งเสริมการประกอบอาชีพอิสระให้ผู้สูงอายุ จำแนกตามจังหวัด

ทั่วราชอาณาจักร

ไตรมาสที่ 4 ประจำปีงบประมาณ 2561 (กรกฎาคม - กันยายน 2561)

จังหวัด	ส่งเสริมการประกอบอาชีพอิสระให้ผู้สูงอายุ													
	ส่งเสริมอาชีพและทดลองปฏิบัติ				ผู้ได้รับการส่งเสริม การประกอบอาชีพมีรายได้			ดำเนินการอบรมให้ความรู้ด้านประกอบกร/ การตลาด/เงินทุน				เผยแพร่เอกสาร		
	รุ่น	ชาย	หญิง	รวม	ชาย	หญิง	รวม	รุ่น	ชาย	หญิง	รวม	แผ่น	ฉบับ	เล่ม
ทั่วราชอาณาจักร	9	42	134	176	56	149	205	8	40	116	156	729	413	343
กรุงเทพมหานคร	0	0	0	0	0	0	0	0	0	0	0	0	0	0
ภูมิภาค	9	42	134	176	56	149	205	8	40	116	156	729	413	343
ปริมณฑล	0	0	0	0	0	0	0	0	0	0	0	0	0	0
ภาคกลาง	2	3	40	43	3	40	43	2	3	40	43	229	123	43
ภาคเหนือ	1	2	18	20	2	18	20	0	0	0	0	80	20	40
ภาคตะวันออกเฉียงเหนือ	5	34	59	93	40	73	113	5	34	59	93	380	230	240
ภาคใต้	1	3	17	20	11	18	29	1	3	17	20	40	40	20
กรุงเทพมหานคร	0	0	0	0	0	0	0	0	0	0	0	0	0	0
กองส่งเสริมการมีงานทำ	0	0	0	0	0	0	0	0	0	0	0	0	0	0
สจก.พื้นที่ 1-10	0	0	0	0	0	0	0	0	0	0	0	0	0	0
สจก. 1 (สาทร)	0	0	0	0	0	0	0	0	0	0	0	0	0	0
สจก. 2 (ราษฎร์บูรณะ)	0	0	0	0	0	0	0	0	0	0	0	0	0	0
สจก. 3 (บางนา)	0	0	0	0	0	0	0	0	0	0	0	0	0	0
สจก. 4 (นวมินทร์)	0	0	0	0	0	0	0	0	0	0	0	0	0	0
สจก. 5 (มีนบุรี)	0	0	0	0	0	0	0	0	0	0	0	0	0	0

จังหวัด	ส่งเสริมการประกอบอาชีพอิสระให้ผู้สูงอายุ													
	ส่งเสริมอาชีพและทดลองปฏิบัติ				ผู้ได้รับการส่งเสริม การประกอบอาชีพมีรายได้			ดำเนินการอบรมให้ความรู้ด้านประกอบการ/ การตลาด/เงินทุน				เผยแพร่เอกสาร		
	รุ่น	ชาย	หญิง	รวม	ชาย	หญิง	รวม	รุ่น	ชาย	หญิง	รวม	แผ่น	ฉบับ	เล่ม
สจก. 6 (บางพลัด)	0	0	0	0	0	0	0	0	0	0	0	0	0	0
สจก. 7 (บรมราชชนนี)	0	0	0	0	0	0	0	0	0	0	0	0	0	0
สจก. 8 (ราชดำเนิน)	0	0	0	0	0	0	0	0	0	0	0	0	0	0
สจก. 9 (หลักสี่)	0	0	0	0	0	0	0	0	0	0	0	0	0	0
สจก. 10 (วิภาวดีรังสิต)	0	0	0	0	0	0	0	0	0	0	0	0	0	0
ปริมณฑล	0	0	0	0	0	0	0	0	0	0	0	0	0	0
สมุทรปราการ	0	0	0	0	0	0	0	0	0	0	0	0	0	0
นนทบุรี	0	0	0	0	0	0	0	0	0	0	0	0	0	0
ปทุมธานี	0	0	0	0	0	0	0	0	0	0	0	0	0	0
นครปฐม	0	0	0	0	0	0	0	0	0	0	0	0	0	0
สมุทรสาคร	0	0	0	0	0	0	0	0	0	0	0	0	0	0
ภาคกลาง	2	3	40	43	3	40	43	2	3	40	43	229	123	43
พระนครศรีอยุธยา	0	0	0	0	0	0	0	0	0	0	0	0	0	0
อ่างทอง	0	0	0	0	0	0	0	0	0	0	0	0	0	0
ลพบุรี	0	0	0	0	0	0	0	0	0	0	0	0	0	0
สิงห์บุรี	0	0	0	0	0	0	0	0	0	0	0	0	0	0
ชัยนาท	0	0	0	0	0	0	0	0	0	0	0	0	0	0
สระบุรี	0	0	0	0	0	0	0	0	0	0	0	0	0	0
ชลบุรี	0	0	0	0	0	0	0	0	0	0	0	0	0	0
ระยอง	1	1	22	23	1	22	23	1	1	22	23	69	23	23
จันทบุรี	1	2	18	20	2	18	20	1	2	18	20	100	40	20
ตราด	0	0	0	0	0	0	0	0	0	0	0	0	0	0

จังหวัด	ส่งเสริมการประกอบอาชีพอิสระให้ผู้สูงอายุ													
	ส่งเสริมอาชีพและทดลองปฏิบัติ				ผู้ได้รับการส่งเสริม การประกอบอาชีพมีรายได้			ดำเนินการอบรมให้ความรู้ด้านประกอบอาชีพ/ การตลาด/เงินทุน				เผยแพร่เอกสาร		
	รุ่น	ชาย	หญิง	รวม	ชาย	หญิง	รวม	รุ่น	ชาย	หญิง	รวม	แผ่น	ฉบับ	เล่ม
ฉะเชิงเทรา	0	0	0	0	0	0	0	0	0	0	0	0	0	0
ปราจีนบุรี	0	0	0	0	0	0	0	0	0	0	0	0	0	0
นครนายก	0	0	0	0	0	0	0	0	0	0	0	0	0	0
สระแก้ว	0	0	0	0	0	0	0	0	0	0	0	0	0	0
ราชบุรี	0	0	0	0	0	0	0	0	0	0	0	0	0	0
กาญจนบุรี	0	0	0	0	0	0	0	0	0	0	0	0	0	0
สุพรรณบุรี	0	0	0	0	0	0	0	0	0	0	0	60	60	0
สมุทรสงคราม	0	0	0	0	0	0	0	0	0	0	0	0	0	0
เพชรบุรี	0	0	0	0	0	0	0	0	0	0	0	0	0	0
ประจวบคีรีขันธ์	0	0	0	0	0	0	0	0	0	0	0	0	0	0
<b>ภาคเหนือ</b>	<b>1</b>	<b>2</b>	<b>18</b>	<b>20</b>	<b>2</b>	<b>18</b>	<b>20</b>	<b>0</b>	<b>0</b>	<b>0</b>	<b>0</b>	<b>80</b>	<b>20</b>	<b>40</b>
เชียงใหม่	0	0	0	0	0	0	0	0	0	0	0	0	0	0
ลำพูน	0	0	0	0	0	0	0	0	0	0	0	0	0	0
ลำปาง	0	0	0	0	0	0	0	0	0	0	0	0	0	0
อุตรดิตถ์	0	0	0	0	0	0	0	0	0	0	0	0	0	0
แพร่	0	0	0	0	0	0	0	0	0	0	0	0	0	0
น่าน	0	0	0	0	0	0	0	0	0	0	0	0	0	0
พะเยา	0	0	0	0	0	0	0	0	0	0	0	0	0	0
เชียงราย	0	0	0	0	0	0	0	0	0	0	0	0	0	0
แม่ฮ่องสอน	1	2	18	20	0	0	0	0	0	0	0	60	0	20
นครสวรรค์	0	0	0	0	0	0	0	0	0	0	0	0	0	0
อุทัยธานี	0	0	0	0	0	0	0	0	0	0	0	0	0	0

จังหวัด	ส่งเสริมการประกอบอาชีพอิสระให้ผู้สูงอายุ														
	ส่งเสริมอาชีพและทดลองปฏิบัติ				ผู้ได้รับการส่งเสริม การประกอบอาชีพมีรายได้			ดำเนินการอบรมให้ความรู้ด้านประกอบกร/ การตลาด/เงินทุน				เผยแพร่เอกสาร			
	รุ่น	ชาย	หญิง	รวม	ชาย	หญิง	รวม	รุ่น	ชาย	หญิง	รวม	แผ่น	ฉบับ	เล่ม	
กำแพงเพชร	0	0	0	0	0	0	0	0	0	0	0	0	0	0	0
ตาก	0	0	0	0	0	0	0	0	0	0	0	0	0	0	0
สุโขทัย	0	0	0	0	2	18	20	0	0	0	0	0	20	20	20
พิษณุโลก	0	0	0	0	0	0	0	0	0	0	0	0	0	0	0
พิจิตร	0	0	0	0	0	0	0	0	0	0	0	0	0	0	0
เพชรบูรณ์	0	0	0	0	0	0	0	0	0	0	0	0	0	0	0
<b>ภาคตะวันออกเฉียงเหนือ</b>	<b>5</b>	<b>34</b>	<b>59</b>	<b>93</b>	<b>40</b>	<b>73</b>	<b>113</b>	<b>5</b>	<b>34</b>	<b>59</b>	<b>93</b>	<b>380</b>	<b>230</b>	<b>240</b>	
นครราชสีมา	1	2	8	10	2	8	10	1	2	8	10	10	10	10	
บุรีรัมย์	1	15	5	20	15	5	20	1	15	5	20	80	20	40	
สุรินทร์	0	0	0	0	0	0	0	0	0	0	0	0	0	0	
ศรีสะเกษ	1	7	13	20	7	13	20	1	7	13	20	80	60	20	
อุบลราชธานี	1	7	16	23	7	16	23	1	7	16	23	70	0	30	
ยโสธร	0	0	0	0	0	0	0	0	0	0	0	0	0	0	
ชัยภูมิ	0	0	0	0	6	14	20	0	0	0	0	0	0	0	
อำนาจเจริญ	0	0	0	0	0	0	0	0	0	0	0	120	120	120	
บึงกาฬ	0	0	0	0	0	0	0	0	0	0	0	0	0	0	
หนองบัวลำภู	0	0	0	0	0	0	0	0	0	0	0	0	0	0	
ขอนแก่น	1	3	17	20	3	17	20	1	3	17	20	20	20	20	
อุดรธานี	0	0	0	0	0	0	0	0	0	0	0	0	0	0	
เลย	0	0	0	0	0	0	0	0	0	0	0	0	0	0	
หนองคาย	0	0	0	0	0	0	0	0	0	0	0	0	0	0	
มหาสารคาม	0	0	0	0	0	0	0	0	0	0	0	0	0	0	

จังหวัด	ส่งเสริมการประกอบอาชีพอิสระให้ผู้สูงอายุ													
	ส่งเสริมอาชีพและทดลองปฏิบัติ				ผู้ได้รับการส่งเสริม การประกอบอาชีพมีรายได้			ดำเนินการอบรมให้ความรู้ด้านประกอบอาชีพ/ การตลาด/เงินทุน				เผยแพร่เอกสาร		
	รุ่น	ชาย	หญิง	รวม	ชาย	หญิง	รวม	รุ่น	ชาย	หญิง	รวม	แผ่น	ฉบับ	เล่ม
ร้อยเอ็ด	0	0	0	0	0	0	0	0	0	0	0	0	0	0
กาฬสินธุ์	0	0	0	0	0	0	0	0	0	0	0	0	0	0
สกลนคร	0	0	0	0	0	0	0	0	0	0	0	0	0	0
นครพนม	0	0	0	0	0	0	0	0	0	0	0	0	0	0
มุกดาหาร	0	0	0	0	0	0	0	0	0	0	0	0	0	0
<b>ภาคใต้</b>	<b>1</b>	<b>3</b>	<b>17</b>	<b>20</b>	<b>11</b>	<b>18</b>	<b>29</b>	<b>1</b>	<b>3</b>	<b>17</b>	<b>20</b>	<b>40</b>	<b>40</b>	<b>20</b>
นครศรีธรรมราช	0	0	0	0	0	0	0	0	0	0	0	0	0	0
กระบี่	0	0	0	0	0	0	0	0	0	0	0	0	0	0
พังงา	0	0	0	0	0	0	0	0	0	0	0	0	0	0
ภูเก็ต	0	0	0	0	0	0	0	0	0	0	0	0	0	0
สุราษฎร์ธานี	0	0	0	0	0	0	0	0	0	0	0	0	0	0
ระนอง	0	0	0	0	0	0	0	0	0	0	0	0	0	0
ชุมพร	0	0	0	0	0	0	0	0	0	0	0	0	0	0
สงขลา	0	0	0	0	8	1	9	0	0	0	0	0	0	0
สตูล	0	0	0	0	0	0	0	0	0	0	0	20	20	0
ตรัง	0	0	0	0	0	0	0	0	0	0	0	0	0	0
พัทลุง	0	0	0	0	0	0	0	0	0	0	0	0	0	0
ปัตตานี	0	0	0	0	0	0	0	0	0	0	0	0	0	0
ยะลา	1	3	17	20	3	17	20	1	3	17	20	20	20	20
นราธิวาส	0	0	0	0	0	0	0	0	0	0	0	0	0	0

ตารางที่ 3.7 ศูนย์ศัพท์เพื่อการจ้างงานครบวงจร จำแนกตามจังหวัด

ทั่วราชอาณาจักร

ไตรมาสที่ 4 ประจำปีงบประมาณ 2561 (กรกฎาคม - กันยายน 2561)

จังหวัด	ศูนย์ศัพท์เพื่อการจ้างงานครบวงจร																																
	ผู้รับบริการทั้งสิ้น			ผู้ลงทะเบียนรับบริการ									การให้บริการ									ติดตามผลการให้บริการ											
				ผู้ใช้บริการใหม่			ผู้ใช้บริการเดิม			ผู้ประกันตนกรณีว่างงาน			สมัครงาน			แนะนำ/ให้คำปรึกษาด้านอาชีพ			ทดสอบวัดบุคลิกภาพ			ส่งตัวพนายจ้าง			รองาน			บรรจุงาน			ประกอบอาชีพอิสระ		
	รวม	ชาย	หญิง	รวม	ชาย	หญิง	รวม	ชาย	หญิง	รวม	ชาย	หญิง	รวม	ชาย	หญิง	รวม	ชาย	หญิง	รวม	ชาย	หญิง	รวม	ชาย	หญิง	รวม	ชาย	หญิง	รวม	ชาย	หญิง			
ทั่วราชอาณาจักร	6,382	2,515	3,867	4,759	1,812	2,947	455	172	283	1,623	703	920	5,715	2,275	3,440	5,997	2,436	3,561	2,671	1,028	1,643	4,019	1,557	2,462	4,975	1,911	3,064	2,635	1,012	1,623	493	205	288
กรุงเทพมหานคร	965	419	546	696	304	392	148	53	95	269	115	154	1,013	441	572	937	404	533	269	116	153	764	321	443	604	265	339	351	138	213	55	29	26
ภูมิภาค	5,417	2,096	3,321	4,063	1,508	2,555	307	119	188	1,354	588	766	4,702	1,834	2,868	5,060	2,032	3,028	2,402	912	1,490	3,255	1,236	2,019	4,371	1,646	2,725	2,284	874	1,410	438	176	262
ปริมณฑล	738	284	454	520	204	316	10	6	4	218	80	138	569	238	331	739	283	456	218	83	135	147	59	88	448	174	274	275	103	172	29	19	10
ภาคกลาง	1,008	415	593	787	325	462	20	6	14	221	90	131	895	378	517	907	376	531	641	289	352	681	273	408	969	419	550	575	218	357	92	35	57
ภาคเหนือ	1,731	658	1,073	1,320	465	855	87	32	55	411	193	218	1,501	542	959	1,503	648	855	922	335	587	1,234	445	789	1,036	391	645	739	280	459	98	45	53
ภาคตะวันออกเฉียงเหนือ	1,002	403	599	716	286	430	140	58	82	286	117	169	844	347	497	928	372	556	293	106	187	723	303	420	473	205	268	426	170	256	103	34	69
ภาคใต้	938	336	602	720	228	492	50	17	33	218	108	110	893	329	564	983	353	630	328	99	229	470	156	314	1,445	457	988	269	103	166	116	43	73
กรุงเทพมหานคร	965	419	546	696	304	392	148	53	95	269	115	154	1,013	441	572	937	404	533	269	116	153	764	321	443	604	265	339	351	138	213	55	29	26
ศูนย์บริการจัดหางานเพื่อคนไทย	241	95	146	241	95	146	55	17	38	0	0	0	296	112	184	275	103	172	1	1	0	296	112	184	165	72	93	131	42	89	0	0	0
สจก.พื้นที่ 1-10	724	324	400	455	209	246	93	36	57	269	115	154	717	329	388	662	301	361	268	115	153	468	209	259	439	193	246	220	96	124	55	29	26
สจก. 1 (สาทร)	173	79	94	74	44	30	57	24	33	99	35	64	173	81	92	173	81	92	16	12	4	5	3	2	150	72	78	1	0	1	22	14	8
สจก. 2 (ราษฎร์บูรณะ)	44	22	22	23	10	13	0	0	0	21	12	9	44	22	22	32	16	16	0	0	0	44	22	22	44	22	22	23	9	14	0	0	0
สจก. 3 (บางนา)	29	12	17	24	9	15	0	0	0	5	3	2	29	12	17	21	4	17	15	4	11	21	4	17	9	1	8	12	3	9	0	0	0
สจก. 4 (นวมินทร์)	169	86	83	168	86	82	2	0	2	1	0	1	169	86	83	169	86	83	108	54	54	123	65	58	17	12	5	95	48	47	11	5	6
สจก. 5 (มีนบุรี)	46	19	27	22	9	13	5	0	5	24	10	14	51	19	32	51	19	32	0	0	0	51	19	32	51	19	32	0	0	0	0	0	0
สจก. 6 (บางพลัด)	37	19	18	21	11	10	0	0	0	16	8	8	37	19	18	37	19	18	0	0	0	18	8	10	12	7	5	10	5	5	15	7	8
สจก. 7 (บรมราชชนนี)	174	66	108	81	24	57	16	6	10	93	42	51	151	64	87	119	52	67	81	24	57	151	64	87	111	42	69	63	24	39	0	0	0
สจก. 8 (ราชดำเนิน)	9	4	5	7	3	4	0	0	0	2	1	1	7	3	4	4	1	3	0	0	0	7	3	4	5	2	3	2	1	1	4	1	3
สจก. 9 (หลักสี่)	35	15	20	28	12	16	13	6	7	7	3	4	48	21	27	48	21	27	48	21	27	48	21	27	32	14	18	14	6	8	3	2	1
สจก. 10 (วิภาวดีรังสิต)	8	2	6	7	1	6	0	0	0	1	1	0	8	2	6	8	2	6	0	0	0	0	0	0	8	2	6	0	0	0	0	0	0
ปริมณฑล	738	284	454	520	204	316	10	6	4	218	80	138	569	238	331	739	283	456	218	83	135	147	59	88	448	174	274	275	103	172	29	19	10
สมุทรปราการ	167	65	102	130	53	77	2	1	1	37	12	25	142	63	79	168	65	103	26	9	17	78	25	53	113	44	69	54	20	34	1	1	0
นนทบุรี	30	15	15	9	4	5	0	0	0	21	11	10	30	15	15	30	15	15	8	3	5	0	0	0	25	10	15	0	0	0	5	5	0
ปทุมธานี	150	61	89	100	49	51	8	5	3	50	12	38	150	60	90	150	60	90	150	60	90	47	23	24	88	36	52	52	24	28	23	13	10
นครปฐม	201	80	121	148	57	91	0	0	0	53	23	30	132	53	79	201	80	121	34	11	23	1	1	0	131	60	71	70	20	50	0	0	0
สมุทรสาคร	190	63	127	133	41	92	0	0	0	57	22	35	115	47	68	190	63	127	0	0	0	21	10	11	91	24	67	99	39	60	0	0	0

จังหวัด	ศูนย์เตรียมเพื่อการจัดงานครบวงจร																																
	ผู้รับบริการทั้งสิ้น			ผู้ลงทะเบียนรับบริการ									การให้บริการ										ติดตามผลการให้บริการ										
				ผู้ใช้บริการใหม่			ผู้ใช้บริการเดิม			ผู้ประกันตนกรณีว่างงาน			สมัครงาน			แนะนำ/ให้คำปรึกษาด้านอาชีพ			ทดสอบวัดบุคลิกภาพ			ส่งตัวพบนายจ้าง			รองาน			บรรจุงาน			ประกอบอาชีพอิสระ		
	รวม	ชาย	หญิง	รวม	ชาย	หญิง	รวม	ชาย	หญิง	รวม	ชาย	หญิง	รวม	ชาย	หญิง	รวม	ชาย	หญิง	รวม	ชาย	หญิง	รวม	ชาย	หญิง	รวม	ชาย	หญิง	รวม	ชาย	หญิง	รวม	ชาย	หญิง
ภาคกลาง	1,008	415	593	787	325	462	20	6	14	221	90	131	895	378	517	907	376	531	641	289	352	681	273	408	969	419	550	575	218	357	92	35	57
พระนครศรีอยุธยา	170	63	107	135	49	86	0	0	0	35	14	21	170	63	107	170	63	107	170	63	107	133	50	83	100	41	59	70	22	48	0	0	0
อ่างทอง	25	11	14	24	10	14	0	0	0	1	1	0	24	10	14	25	11	14	6	3	3	24	10	14	15	8	7	9	2	7	1	1	0
ลพบุรี	48	17	31	24	8	16	0	0	0	24	9	15	47	17	30	48	17	31	31	13	18	30	13	17	12	4	8	31	9	22	32	8	24
สิงห์บุรี	21	8	13	9	2	7	0	0	0	12	6	6	21	8	13	21	8	13	21	8	13	21	8	13	13	6	7	8	2	6	0	0	0
ชัยนาท	37	12	25	18	4	14	0	0	0	19	8	11	35	11	24	37	12	25	10	3	7	35	11	24	24	9	15	13	3	10	0	0	0
สระบุรี	34	11	23	34	11	23	0	0	0	0	0	0	34	11	23	24	6	18	22	11	11	34	11	23	34	11	23	15	5	10	0	0	0
ชลบุรี	33	15	18	0	0	0	0	0	0	33	15	18	17	8	9	14	5	9	5	1	4	33	15	18	0	0	0	22	9	13	0	0	0
ระยอง	235	135	100	221	123	98	0	0	0	14	12	2	235	135	100	235	135	100	235	135	100	124	61	63	608	272	336	232	110	122	0	0	0
จันทบุรี	49	16	33	41	15	26	0	0	0	8	1	7	27	11	16	49	16	33	0	0	0	27	11	16	27	11	16	0	0	0	0	0	0
ตราด	25	11	14	19	10	9	0	0	0	6	1	5	6	0	6	25	11	14	25	11	14	6	0	6	0	0	0	6	0	6	19	10	9
ฉะเชิงเทรา	0	0	0	0	0	0	0	0	0	0	0	0	0	0	0	0	0	0	0	0	0	0	0	0	0	0	0	0	0	0	0	0	0
ปราจีนบุรี	48	13	35	20	8	12	0	0	0	28	5	23	48	13	35	16	4	12	0	0	0	48	13	35	0	0	0	48	13	35	0	0	0
นครนายก	25	11	14	8	3	5	0	0	0	17	8	9	25	9	16	25	9	16	3	1	2	25	9	16	13	7	6	11	6	5	0	0	0
สระแก้ว	42	18	24	42	18	24	0	0	0	0	0	0	42	18	24	42	18	24	23	11	12	0	0	0	21	9	12	11	5	6	10	4	6
ราชบุรี	43	13	30	43	13	30	0	0	0	0	0	0	31	9	22	0	0	0	14	6	8	43	13	30	22	5	17	14	6	8	7	2	5
กาญจนบุรี	40	4	36	40	4	36	3	0	3	0	0	0	9	3	6	43	4	39	26	3	23	0	0	0	9	3	6	30	1	29	4	0	4
สุพรรณบุรี	37	17	20	37	17	20	0	0	0	0	0	0	37	17	20	37	17	20	20	9	11	29	13	16	23	10	13	13	7	6	0	0	0
สมุทรสงคราม	27	18	9	27	18	9	0	0	0	0	0	0	27	18	9	27	18	9	0	0	0	27	18	9	27	18	9	12	6	6	4	4	0
เพชรบุรี	38	14	24	14	4	10	17	6	11	24	10	14	29	9	20	38	14	24	30	11	19	17	9	8	13	5	8	8	4	4	14	6	8
ประจวบคีรีขันธ์	31	8	23	31	8	23	0	0	0	0	0	0	31	8	23	31	8	23	0	0	0	25	8	17	8	0	8	22	8	14	1	0	1
ภาคเหนือ	1,731	658	1,073	1,320	465	855	87	32	55	411	193	218	1,501	542	959	1,503	648	855	922	335	587	1,234	445	789	1,036	391	645	739	280	459	98	45	53
เชียงใหม่	397	112	285	380	103	277	0	0	0	17	9	8	397	112	285	180	112	68	390	107	283	385	105	280	204	48	156	175	57	118	18	6	12
ลำพูน	414	159	255	183	48	135	7	4	3	231	111	120	209	63	146	421	163	258	52	25	27	0	0	0	401	160	241	104	52	52	52	25	27
ลำปาง	0	0	0	0	0	0	0	0	0	0	0	0	0	0	0	0	0	0	0	0	0	0	0	0	0	0	0	0	0	0	0	0	0
อุตรดิตถ์	12	6	6	12	6	6	0	0	0	0	0	0	12	6	6	12	6	6	12	6	6	12	6	6	0	0	0	12	6	6	0	0	0
แพร่	0	0	0	0	0	0	0	0	0	0	0	0	0	0	0	0	0	0	0	0	0	0	0	0	0	0	0	0	0	0	0	0	0
น่าน	44	18	26	44	18	26	0	0	0	0	0	0	6	1	5	5	3	2	0	0	0	33	14	19	6	1	5	33	14	19	5	3	2
พะเยา	20	11	9	7	2	5	1	1	0	13	9	4	17	10	7	21	12	9	21	12	9	7	2	5	16	8	8	5	2	3	7	3	4
เชียงราย	187	66	121	187	66	121	0	0	0	0	0	0	187	66	121	187	66	121	187	66	121	187	66	121	96	22	74	91	44	47	0	0	0
แม่ฮ่องสอน	69	42	27	38	24	14	11	3	8	31	18	13	49	27	22	49	27	22	38	24	14	38	24	14	0	0	0	0	0	0	0	0	0

จังหวัด	ศูนย์ตรีเทพเพื่อการทำงานครบวงจร																																	
	ผู้รับบริการทั้งสิ้น			ผู้ลงทะเบียนรับบริการ									การให้บริการ									ติดตามผลการให้บริการ												
				ผู้ใช้บริการใหม่			ผู้ใช้บริการเดิม			ผู้ประกันตนกรณีว่างงาน			สมัครงาน			แนะนำ/ให้คำปรึกษาด้านอาชีพ			ทดสอบวัดบุคลิกภาพ			ส่งตัวพบนายจ้าง			รองาน			บรรจุงาน			ประกอบอาชีพอิสระ			
	รวม	ชาย	หญิง	รวม	ชาย	หญิง	รวม	ชาย	หญิง	รวม	ชาย	หญิง	รวม	ชาย	หญิง	รวม	ชาย	หญิง	รวม	ชาย	หญิง	รวม	ชาย	หญิง	รวม	ชาย	หญิง	รวม	ชาย	หญิง	รวม	ชาย	หญิง	
นครสวรรค์	36	11	25	36	11	25	0	0	0	0	0	0	36	11	25	36	11	25	36	11	25	36	11	25	14	7	7	22	4	18	0	0	0	
อุทัยธานี	25	9	16	19	8	11	0	0	0	6	1	5	25	10	15	25	10	15	11	5	6	25	10	15	0	0	0	24	10	14	1	0	1	
กำแพงเพชร	48	27	21	48	27	21	7	3	4	0	0	0	48	27	21	48	27	21	48	27	21	48	27	21	34	17	17	14	10	4	0	0	0	
ตาก	35	15	20	35	15	20	0	0	0	0	0	0	15	9	6	35	15	20	35	15	20	20	6	14	15	9	6	20	6	14	0	0	0	
สุโขทัย	45	19	26	27	13	14	4	1	3	18	6	12	49	20	29	49	20	29	7	3	4	42	15	27	12	6	6	29	10	19	8	4	4	
พิษณุโลก	274	113	161	200	83	117	57	20	37	74	30	44	331	133	198	331	133	198	31	11	20	331	133	198	168	85	83	161	47	114	1	0	1	
พิจิตร	99	40	59	98	39	59	0	0	0	1	1	0	99	40	59	99	40	59	46	18	28	49	19	30	58	25	33	40	14	26	1	1	0	
เพชรบูรณ์	26	10	16	6	2	4	0	0	0	20	8	12	21	7	14	5	3	2	8	5	3	21	7	14	12	3	9	9	4	5	5	3	2	
ภาคตะวันออกเฉียงเหนือ	1,002	403	599	716	286	430	140	58	82	286	117	169	844	347	497	928	372	556	293	106	187	723	303	420	473	205	268	426	170	256	103	34	69	
นครราชสีมา	197	69	128	67	17	50	0	0	0	130	52	78	178	64	114	197	69	128	98	28	70	178	64	114	107	45	62	71	19	52	19	5	14	
บุรีรัมย์	41	16	25	41	16	25	0	0	0	0	0	0	41	16	25	41	16	25	41	16	25	41	16	25	0	0	0	41	16	25	0	0	0	
สุรินทร์	29	9	20	3	0	3	0	0	0	26	9	17	26	7	19	15	8	7	0	0	0	0	0	0	12	6	6	0	0	0	4	0	4	
ศรีสะเกษ	0	0	0	0	0	0	0	0	0	0	0	0	0	0	0	0	0	0	0	0	0	0	0	0	0	0	0	0	0	0	0	0	0	0
อุบลราชธานี	135	53	82	135	53	82	0	0	0	0	0	0	135	53	82	135	53	82	4	0	4	135	53	82	73	28	45	72	25	47	0	0	0	
ยโสธร	15	7	8	6	3	3	9	4	5	9	4	5	6	2	4	15	7	8	15	7	8	6	2	4	6	2	4	0	0	0	9	5	4	
ชัยภูมิ	35	18	17	35	18	17	0	0	0	0	0	0	35	18	17	12	8	4	0	0	0	35	18	17	0	0	0	35	18	17	0	0	0	
อำนาจเจริญ	35	14	21	12	4	8	23	10	13	23	10	13	11	4	7	35	14	21	0	0	0	7	3	4	6	2	4	5	3	2	8	3	5	
บึงกาฬ	36	16	20	20	9	11	15	6	9	16	7	9	16	5	11	41	18	23	0	0	0	4	2	2	9	3	6	8	5	3	31	14	17	
หนองบัวลำภู	117	63	54	71	40	31	0	0	0	46	23	23	117	63	54	117	63	54	44	23	21	117	63	54	72	40	32	39	21	18	6	2	4	
ขอนแก่น	135	45	90	111	37	74	40	15	25	24	8	16	57	16	41	135	45	90	35	13	22	47	14	33	92	33	59	47	17	30	8	4	4	
อุดรธานี	25	9	16	18	7	11	15	6	9	7	2	5	40	15	25	39	15	24	7	2	5	31	11	20	13	6	7	22	8	14	5	1	4	
เลย	37	11	26	37	11	26	1	1	0	0	0	0	27	10	17	38	12	26	31	11	20	27	10	17	0	0	0	14	4	10	0	0	0	
หนองคาย	28	13	15	28	13	15	0	0	0	0	0	0	28	13	15	28	13	15	4	2	2	28	13	15	4	2	2	24	11	13	0	0	0	
มหาสารคาม	59	27	32	59	27	32	0	0	0	0	0	0	59	27	32	29	16	13	0	0	0	0	0	0	56	27	29	3	0	3	0	0	0	
ร้อยเอ็ด	0	0	0	0	0	0	0	0	0	0	0	0	0	0	0	0	0	0	0	0	0	0	0	0	0	0	0	0	0	0	0	0	0	0
กาฬสินธุ์	22	9	13	20	7	13	3	1	2	2	2	0	25	10	15	25	10	15	14	4	10	25	10	15	3	1	2	22	9	13	0	0	0	
สกลนคร	8	2	6	5	2	3	21	9	12	3	0	3	5	2	3	8	2	6	0	0	0	5	2	3	2	1	1	3	1	2	3	0	3	
นครพนม	19	9	10	19	9	10	0	0	0	0	0	0	9	9	0	10	0	10	0	0	0	9	9	0	0	0	0	9	9	0	10	0	10	
มุกดาหาร	29	13	16	29	13	16	13	6	7	0	0	0	29	13	16	8	3	5	0	0	0	28	13	15	18	9	9	11	4	7	0	0	0	
ภาคใต้	938	336	602	720	228	492	50	17	33	218	108	110	893	329	564	983	353	630	328	99	229	470	156	314	1,445	457	988	269	103	166	116	43	73	
นครศรีธรรมราช	0	0	0	0	0	0	0	0	0	0	0	0	0	0	0	0	0	0	0	0	0	0	0	0	0	0	0	0	0	0	0	0	0	0

จังหวัด	ศูนย์ตรีเทพเพื่อการจ้างงานครบวงจร																																
	ผู้รับบริการทั้งสิ้น			ผู้ลงทะเบียนรับบริการ									การให้บริการ										ติดตามผลการให้บริการ										
				ผู้ใช้บริการใหม่			ผู้ใช้บริการเดิม			ผู้ประกันตนกรณีว่างงาน			สมัครงาน			แนะนำ/ให้คำปรึกษาด้านอาชีพ			ทดสอบวัดบุคลิกภาพ			ส่งตัวพบนายจ้าง			รองาน			บรรจุงาน			ประกอบอาชีพอิสระ		
	รวม	ชาย	หญิง	รวม	ชาย	หญิง	รวม	ชาย	หญิง	รวม	ชาย	หญิง	รวม	ชาย	หญิง	รวม	ชาย	หญิง	รวม	ชาย	หญิง	รวม	ชาย	หญิง	รวม	ชาย	หญิง	รวม	ชาย	หญิง			
กระบี่	46	17	29	35	12	23	0	0	0	11	5	6	46	17	29	46	17	29	46	17	29	10	3	7	196	67	129	29	9	20	6	2	4
พังงา	52	23	29	25	10	15	0	0	0	27	13	14	52	23	29	52	23	29	0	0	0	40	16	24	18	7	11	12	5	7	22	11	11
ภูเก็ต	316	136	180	218	81	137	50	17	33	98	55	43	366	153	213	366	153	213	20	7	13	73	29	44	293	124	169	59	28	31	0	0	0
สุราษฎร์ธานี	34	16	18	14	5	9	0	0	0	20	11	9	34	16	18	34	16	18	34	16	18	34	16	18	0	0	0	0	0	0	34	16	18
ระนอง	26	9	17	23	9	14	0	0	0	3	0	3	26	9	17	26	9	17	10	4	6	25	9	16	11	5	6	15	4	11	0	0	0
ชุมพร	36	9	27	35	9	26	0	0	0	1	0	1	36	9	27	36	9	27	0	0	0	0	0	0	23	4	19	13	5	8	0	0	0
สงขลา	192	54	138	192	54	138	0	0	0	0	0	0	192	54	138	192	54	138	120	35	85	160	37	123	140	36	104	52	18	34	0	0	0
สตูล	30	12	18	30	12	18	0	0	0	0	0	0	14	9	5	30	12	18	0	0	0	14	9	5	13	8	5	1	1	0	14	4	10
ตรัง	17	6	11	17	6	11	0	0	0	0	0	0	17	6	11	17	6	11	17	6	11	9	4	5	0	0	0	23	8	15	0	0	0
พัทลุง	30	7	23	6	2	4	0	0	0	24	5	19	6	2	4	30	7	23	30	7	23	6	2	4	0	0	0	6	2	4	24	5	19
ปัตตานี	47	19	28	47	19	28	0	0	0	0	0	0	47	19	28	47	19	28	5	3	2	47	19	28	30	11	19	17	8	9	0	0	0
ยะลา	28	1	27	27	1	26	0	0	0	1	0	1	27	1	26	23	1	22	27	1	26	22	1	21	22	1	21	21	6	15	0	0	0
นราธิวาส	84	27	57	51	8	43	0	0	0	33	19	14	30	11	19	84	27	57	19	3	16	30	11	19	699	194	505	21	9	12	16	5	11

ตารางที่ 3.8 การเพิ่มอาชีพ เพิ่มรายได้ จำแนกตามจังหวัด

ทั่วประเทศ

ไตรมาสที่ 4 ประจำปีงบประมาณ 2561 (กรกฎาคม - กันยายน 2561)

จังหวัด	เพิ่มอาชีพ เพิ่มรายได้													
	ส่งเสริมอาชีพและทดลองปฏิบัติ				ผู้ได้รับการส่งเสริมประกอบอาชีพมีรายได้			ดำเนินการอบรมให้ความรู้ด้านประกอบการ/การตลาด/เงินทุน				เผยแพร่เอกสาร		
	จำนวน รุ่น	ชาย	หญิง	รวม	ชาย	หญิง	รวม	จำนวน รุ่น	ชาย	หญิง	รวม	แผ่น	ฉบับ	เล่ม
ทั่วประเทศ	13	16	240	256	16	269	285	9	16	220	236	632	300	260
กรุงเทพมหานคร	0	0	0	0	0	0	0	0	0	0	0	0	0	0
ภูมิภาค	13	16	240	256	16	269	285	9	16	220	236	632	300	260
ปริมณฑล	0	0	0	0	0	0	0	0	0	0	0	0	0	0
ภาคกลาง	1	0	20	20	0	20	20	1	0	20	20	120	100	20
ภาคเหนือ	6	13	113	126	13	93	106	4	13	93	106	342	90	110
ภาคตะวันออกเฉียงเหนือ	3	2	58	60	2	78	80	1	2	58	60	120	60	80
ภาคใต้	3	1	49	50	1	78	79	3	1	49	50	50	50	50
กรุงเทพมหานคร	0	0	0	0	0	0	0	0	0	0	0	0	0	0
กองส่งเสริมการมีงานทำ	0	0	0	0	0	0	0	0	0	0	0	0	0	0
สจก.พื้นที่ 1-10	0	0	0	0	0	0	0	0	0	0	0	0	0	0
สจก. 1 (สาทร)	0	0	0	0	0	0	0	0	0	0	0	0	0	0
สจก. 2 (ราชบุรีบูรณะ)	0	0	0	0	0	0	0	0	0	0	0	0	0	0
สจก. 3 (บางนา)	0	0	0	0	0	0	0	0	0	0	0	0	0	0
สจก. 4 (นวมินทร์)	0	0	0	0	0	0	0	0	0	0	0	0	0	0

จังหวัด	เพิ่มอาชีพ เพิ่มรายได้													
	ส่งเสริมอาชีพและทดลองปฏิบัติ				ผู้ได้รับการส่งเสริมประกอบอาชีพมีรายได้			ดำเนินการอบรมให้ความรู้ด้านประกอบการ/การตลาด/เงินทุน				เผยแพร่เอกสาร		
	จำนวน รุ่น	ชาย	หญิง	รวม	ชาย	หญิง	รวม	จำนวน รุ่น	ชาย	หญิง	รวม	แผ่น	ฉบับ	เล่ม
สจก. 5 (มีนบุรี)	0	0	0	0	0	0	0	0	0	0	0	0	0	0
สจก. 6 (บางพลัด)	0	0	0	0	0	0	0	0	0	0	0	0	0	0
สจก. 7 (บรมราชชนนี)	0	0	0	0	0	0	0	0	0	0	0	0	0	0
สจก. 8 (ราชดำเนิน)	0	0	0	0	0	0	0	0	0	0	0	0	0	0
สจก. 9 (หลักสี่)	0	0	0	0	0	0	0	0	0	0	0	0	0	0
สจก. 10 (วิภาวดีรังสิต)	0	0	0	0	0	0	0	0	0	0	0	0	0	0
<b>ปริมาณทล</b>	<b>0</b>	<b>0</b>	<b>0</b>	<b>0</b>	<b>0</b>	<b>0</b>	<b>0</b>	<b>0</b>	<b>0</b>	<b>0</b>	<b>0</b>	<b>0</b>	<b>0</b>	<b>0</b>
สมุทรปราการ	0	0	0	0	0	0	0	0	0	0	0	0	0	0
นนทบุรี	0	0	0	0	0	0	0	0	0	0	0	0	0	0
ปทุมธานี	0	0	0	0	0	0	0	0	0	0	0	0	0	0
นครปฐม	0	0	0	0	0	0	0	0	0	0	0	0	0	0
สมุทรสาคร	0	0	0	0	0	0	0	0	0	0	0	0	0	0
<b>ภาคกลาง</b>	<b>1</b>	<b>0</b>	<b>20</b>	<b>20</b>	<b>0</b>	<b>20</b>	<b>20</b>	<b>1</b>	<b>0</b>	<b>20</b>	<b>20</b>	<b>120</b>	<b>100</b>	<b>20</b>
พระนครศรีอยุธยา	0	0	0	0	0	0	0	0	0	0	0	0	0	0
อ่างทอง	0	0	0	0	0	0	0	0	0	0	0	0	0	0
ลพบุรี	0	0	0	0	0	0	0	0	0	0	0	0	0	0
สิงห์บุรี	0	0	0	0	0	0	0	0	0	0	0	0	0	0
ชัยนาท	0	0	0	0	0	0	0	0	0	0	0	0	0	0
สระบุรี	0	0	0	0	0	0	0	0	0	0	0	0	0	0
ชลบุรี	0	0	0	0	0	0	0	0	0	0	0	0	0	0

จังหวัด	เพิ่มอาชีพ เพิ่มรายได้													
	ส่งเสริมอาชีพและทดลองปฏิบัติ				ผู้ได้รับการส่งเสริมประกอบอาชีพมีรายได้			ดำเนินการอบรมให้ความรู้ด้านประกอบการ/การตลาด/เงินทุน				เผยแพร่เอกสาร		
	จำนวน รุ่น	ชาย	หญิง	รวม	ชาย	หญิง	รวม	จำนวน รุ่น	ชาย	หญิง	รวม	แผ่น	ฉบับ	เล่ม
ระยอง	0	0	0	0	0	0	0	0	0	0	0	0	0	0
จันทบุรี	1	0	20	20	0	20	20	1	0	20	20	100	40	20
ตราด	0	0	0	0	0	0	0	0	0	0	0	0	0	0
ฉะเชิงเทรา	0	0	0	0	0	0	0	0	0	0	0	0	0	0
ปราจีนบุรี	0	0	0	0	0	0	0	0	0	0	0	0	0	0
นครนายก	0	0	0	0	0	0	0	0	0	0	0	0	0	0
สระแก้ว	0	0	0	0	0	0	0	0	0	0	0	0	0	0
ราชบุรี	0	0	0	0	0	0	0	0	0	0	0	0	0	0
กาญจนบุรี	0	0	0	0	0	0	0	0	0	0	0	0	0	0
สุพรรณบุรี	0	0	0	0	0	0	0	0	0	0	0	20	60	0
สมุทรสงคราม	0	0	0	0	0	0	0	0	0	0	0	0	0	0
เพชรบุรี	0	0	0	0	0	0	0	0	0	0	0	0	0	0
ประจวบคีรีขันธ์	0	0	0	0	0	0	0	0	0	0	0	0	0	0
ภาคเหนือ	6	13	113	126	13	93	106	4	13	93	106	342	90	110
เชียงใหม่	1	0	20	20	0	20	20	1	0	20	20	60	0	20
ลำพูน	1	5	21	26	5	21	26	1	5	21	26	52	0	0
ลำปาง	0	0	0	0	0	0	0	0	0	0	0	0	0	0
อุตรดิตถ์	0	0	0	0	0	0	0	0	0	0	0	0	0	0
แพร่	0	0	0	0	0	0	0	0	0	0	0	0	0	0
น่าน	0	0	0	0	0	0	0	0	0	0	0	0	0	0

จังหวัด	เพิ่มอาชีพ เพิ่มรายได้													
	ส่งเสริมอาชีพและทดลองปฏิบัติ				ผู้ได้รับการส่งเสริมประกอบอาชีพมีรายได้			ดำเนินการอบรมให้ความรู้ด้านประกอบการ/การตลาด/เงินทุน				เผยแพร่เอกสาร		
	จำนวน รุ่น	ชาย	หญิง	รวม	ชาย	หญิง	รวม	จำนวน รุ่น	ชาย	หญิง	รวม	แผ่น	ฉบับ	เล่ม
พะเยา	0	0	0	0	0	0	0	0	0	0	0	0	0	0
เชียงราย	0	0	0	0	0	0	0	0	0	0	0	0	0	0
แม่ฮ่องสอน	1	0	20	20	0	0	0	0	0	0	0	60	0	20
นครสวรรค์	1	0	20	20	0	20	20	0	0	20	20	50	50	50
อุทัยธานี	1	8	12	20	8	12	20	1	8	12	20	100	20	0
กำแพงเพชร	0	0	0	0	0	0	0	0	0	0	0	0	0	0
ตาก	0	0	0	0	0	0	0	0	0	0	0	0	0	0
สุโขทัย	1	0	20	20	0	20	20	1	0	20	20	20	20	20
พิษณุโลก	0	0	0	0	0	0	0	0	0	0	0	0	0	0
พิจิตร	0	0	0	0	0	0	0	0	0	0	0	0	0	0
เพชรบูรณ์	0	0	0	0	0	0	0	0	0	0	0	0	0	0
<b>ภาคตะวันออกเฉียงเหนือ</b>	<b>3</b>	<b>2</b>	<b>58</b>	<b>60</b>	<b>2</b>	<b>78</b>	<b>80</b>	<b>1</b>	<b>2</b>	<b>58</b>	<b>60</b>	<b>120</b>	<b>60</b>	<b>80</b>
นครราชสีมา	0	0	0	0	0	0	0	0	0	0	0	0	0	0
บุรีรัมย์	1	2	18	20	2	18	20	1	2	18	20	80	20	40
สุรินทร์	0	0	0	0	0	0	0	0	0	0	0	0	0	0
ศรีสะเกษ	0	0	0	0	0	0	0	0	0	0	0	0	0	0
อุบลราชธานี	0	0	0	0	0	0	0	0	0	0	0	0	0	0
ยโสธร	0	0	0	0	0	0	0	0	0	0	0	0	0	0
ชัยภูมิ	0	0	0	0	0	20	20	0	0	0	0	0	0	0
อำนาจเจริญ	0	0	0	0	0	0	0	0	0	0	0	0	0	0

จังหวัด	เพิ่มอาชีพ เพิ่มรายได้														
	ส่งเสริมอาชีพและทดลองปฏิบัติ				ผู้ได้รับการส่งเสริมประกอบอาชีพมีรายได้			ดำเนินการอบรมให้ความรู้ด้านประกอบการ/การตลาด/เงินทุน				เผยแพร่เอกสาร			
	จำนวน รุ่น	ชาย	หญิง	รวม	ชาย	หญิง	รวม	จำนวน รุ่น	ชาย	หญิง	รวม	แผ่น	ฉบับ	เล่ม	
บึงกาฬ	0	0	0	0	0	0	0	0	0	0	0	0	0	0	0
หนองบัวลำภู	0	0	0	0	0	0	0	0	0	0	0	0	0	0	0
ขอนแก่น	0	0	0	0	0	0	0	0	0	0	0	0	0	0	0
อุดรธานี	0	0	0	0	0	0	0	0	0	0	0	0	0	0	0
เลย	0	0	0	0	0	0	0	0	0	0	0	0	0	0	0
หนองคาย	0	0	0	0	0	0	0	0	0	0	0	0	0	0	0
มหาสารคาม	0	0	0	0	0	0	0	0	0	0	0	0	0	0	0
ร้อยเอ็ด	0	0	0	0	0	0	0	0	0	0	0	0	0	0	0
กาฬสินธุ์	1	0	20	20	0	20	20	0	0	20	20	40	20	20	20
สกลนคร	0	0	0	0	0	0	0	0	0	0	0	0	0	0	0
นครพนม	0	0	0	0	0	0	0	0	0	0	0	0	0	0	0
มุกดาหาร	1	0	20	20	0	20	20	0	0	20	20	0	20	20	20
<b>ภาคใต้</b>	<b>3</b>	<b>1</b>	<b>49</b>	<b>50</b>	<b>1</b>	<b>78</b>	<b>79</b>	<b>3</b>	<b>1</b>	<b>49</b>	<b>50</b>	<b>50</b>	<b>50</b>	<b>50</b>	<b>50</b>
นครศรีธรรมราช	0	0	0	0	0	0	0	0	0	0	0	0	0	0	0
กระบี่	0	0	0	0	0	0	0	0	0	0	0	0	0	0	0
พังงา	0	0	0	0	0	0	0	0	0	0	0	0	0	0	0
ภูเก็ต	1	0	20	20	0	20	20	1	0	20	20	20	20	20	20
สุราษฎร์ธานี	1	1	19	20	1	19	20	1	1	19	20	0	0	20	20
ระนอง	0	0	0	0	0	4	4	0	0	0	0	0	0	0	0
ชุมพร	0	0	0	0	0	5	5	0	0	0	0	0	0	0	0

จังหวัด	เพิ่มอาชีพ เพิ่มรายได้													
	ส่งเสริมอาชีพและทดลองปฏิบัติ				ผู้ได้รับการส่งเสริมประกอบอาชีพมีรายได้			ดำเนินการอบรมให้ความรู้ด้านประกอบการ/การตลาด/เงินทุน				เผยแพร่เอกสาร		
	จำนวน รุ่น	ชาย	หญิง	รวม	ชาย	หญิง	รวม	จำนวน รุ่น	ชาย	หญิง	รวม	แผ่น	ฉบับ	เล่ม
สงขลา	0	0	0	0	0	0	0	0	0	0	0	0	0	0
สตูล	0	0	0	0	0	20	20	0	0	0	0	20	20	0
ตรัง	1	0	10	10	0	10	10	1	0	10	10	10	10	10
พัทลุง	0	0	0	0	0	0	0	0	0	0	0	0	0	0
ปัตตานี	0	0	0	0	0	0	0	0	0	0	0	0	0	0
ยะลา	0	0	0	0	0	0	0	0	0	0	0	0	0	0
นราธิวาส	0	0	0	0	0	0	0	0	0	0	0	0	0	0

ตารางที่ 3.9 สํารวจข้อมูลผู้สูงอายุที่ต้องการประกอบอาชีพหรือทำงาน จำแนกตามจังหวัด

ทั่วราชอาณาจักร

ไตรมาสที่ 4 ประจำปีงบประมาณ 2561 (กรกฎาคม - กันยายน 2561)

จังหวัด	สํารวจข้อมูลความต้องการของผู้สูงอายุในการประกอบอาชีพและทำงาน												สํารวจข้อมูลนายจ้าง/สถานประกอบการที่ต้องการจ้างผู้สูงอายุเข้าทำงาน												
	จำนวนผู้สูงอายุทั้งหมด (1)+(2)+(3)			จำนวนผู้สูงอายุที่ ต้องการทำงาน อย่างเดียว (1)			จำนวนผู้สูงอายุ ที่ต้องการประกอบ อาชีพอิสระอย่างเดียว (2)			จำนวนผู้สูงอายุที่ ต้องการทำงานและ ประกอบอาชีพอิสระ (3)			จำนวนสถาน ประกอบการที่ สจจ./สจก. สํารวจ(นับ แบบที่ส่งกลับ มาที่สำนักงาน)	จำนวนสถาน ประกอบการ ที่ต้องการจ้าง ผู้สูงอายุ	ตำแหน่งงานผู้สูงอายุ			การบรรจุงานผู้สูงอายุ			จำนวนนายจ้าง/ สถานประกอบการ ที่จ้างผู้สูงอายุอยู่แล้ว			จำนวนนายจ้าง/ สถานประกอบการ ที่ยังไม่ประสงค์ จ้างผู้สูงอายุ	
	ชาย	หญิง	รวม	ชาย	หญิง	รวม	ชาย	หญิง	รวม	ชาย	หญิง	รวม	แห่ง	แห่ง	ชาย	หญิง	รวม	ชาย	หญิง	รวม	แห่ง	ชาย	หญิง	รวม	แห่ง
ทั่วราชอาณาจักร	899	1,785	2,684	153	387	540	618	1,189	1,807	128	209	337	1,420	392	117	110	227	66	85	151	234	305	187	492	1,042
กรุงเทพมหานคร	53	81	134	9	17	26	35	44	79	9	20	29	187	26	10	8	18	2	9	11	17	25	19	44	126
ภูมิภาค	846	1,704	2,550	144	370	514	583	1,145	1,728	119	189	308	1,233	366	107	102	209	64	76	140	217	280	168	448	916
ปริมณฑล	160	345	505	66	133	199	39	111	150	55	101	156	364	3	7	3	10	1	1	2	15	11	8	19	357
ภาคกลาง	185	505	690	32	126	158	145	347	492	8	32	40	448	134	47	37	84	28	32	60	36	33	24	57	293
ภาคเหนือ	225	375	600	0	0	0	222	373	595	3	2	5	196	81	2	13	15	3	7	10	74	170	92	262	101
ภาคตะวันออกเฉียงเหนือ	230	376	606	46	111	157	131	211	342	53	54	107	175	142	41	44	85	32	36	68	82	45	38	83	127
ภาคใต้	46	103	149	0	0	0	46	103	149	0	0	0	50	6	10	5	15	0	0	0	10	21	6	27	38
กรุงเทพมหานคร	53	81	134	9	17	26	35	44	79	9	20	29	187	26	10	8	18	2	9	11	17	25	19	44	126
กองส่งเสริมการมีงานทำ สจก.พื้นที่ 1-10	0	0	0	0	0	0	0	0	0	0	0	0	0	0	0	0	0	0	0	0	0	0	0	0	0
สจก. 1 (สาทร)	0	0	0	0	0	0	0	0	0	0	0	0	0	0	0	0	0	0	0	0	0	0	0	0	0
สจก. 2 (ราษฎร์บูรณะ)	30	19	49	3	2	5	27	16	43	0	1	1	26	5	3	2	5	0	0	0	0	0	0	0	16
สจก. 3 (บางนา)	14	36	50	3	11	14	2	6	8	9	19	28	5	0	0	0	0	2	9	11	0	0	0	0	5
สจก. 4 (นวมินทร์)	0	0	0	0	0	0	0	0	0	0	0	0	1	3	3	0	3	0	0	0	1	3	0	3	0

จังหวัด	สำรวจข้อมูลความต้องการของผู้สูงอายุในการประกอบอาชีพและทำงาน												สำรวจข้อมูลนายจ้าง/สถานประกอบการที่ต้องการจ้างผู้สูงอายุเข้าทำงาน													
	จำนวนผู้สูงอายุทั้งหมด (1)+(2)+(3)			จำนวนผู้สูงอายุที่ ต้องการทำงาน อย่างเดียว (1)			จำนวนผู้สูงอายุ ที่ต้องการประกอบ อาชีพอิสระอย่างเดียว (2)			จำนวนผู้สูงอายุที่ ต้องการทำงานและ ประกอบอาชีพอิสระ (3)			จำนวนสถาน ประกอบการที่ สนใจ/สนใจ สำรวจ(นับ แบบที่ส่งกลับ มาที่สำนักงาน)	จำนวนสถาน ประกอบการ ที่ต้องการจ้าง ผู้สูงอายุ	ตำแหน่งงานผู้สูงอายุ			การบรรจุงานผู้สูงอายุ			จำนวนนายจ้าง/ สถานประกอบการ ที่จ้างผู้สูงอายุอยู่แล้ว			จำนวนนายจ้าง/ สถานประกอบการ ที่ยังไม่ประสงค์ จ้างผู้สูงอายุ		
	ชาย	หญิง	รวม	ชาย	หญิง	รวม	ชาย	หญิง	รวม	ชาย	หญิง	รวม	แห่ง	แห่ง	ชาย	หญิง	รวม	ชาย	หญิง	รวม	แห่ง	ชาย	หญิง	รวม	แห่ง	
สจก. 5 (มีนบุรี)	0	0	0	0	0	0	0	0	0	0	0	0	0	0	0	0	0	0	0	0	0	0	0	0	0	0
สจก. 6 (บางพลัด)	0	1	1	0	1	1	0	0	0	0	0	0	110	0	0	0	0	0	0	0	0	0	0	0	0	0
สจก. 7 (บรมราชชนนี)	0	0	0	0	0	0	0	0	0	0	0	0	0	0	0	0	0	0	0	0	0	0	0	0	0	0
สจก. 8 (ราชดำเนิน)	3	3	6	3	3	6	0	0	0	0	0	0	23	16	2	5	7	0	0	0	16	22	19	41	7	
สจก. 9 (หลักสี่)	6	22	28	0	0	0	6	22	28	0	0	0	22	2	2	1	3	0	0	0	0	0	0	0	0	98
สจก. 10 (วิภาวดีรังสิต)	0	0	0	0	0	0	0	0	0	0	0	0	0	0	0	0	0	0	0	0	0	0	0	0	0	0
<b>ปริมณฑล</b>	<b>160</b>	<b>345</b>	<b>505</b>	<b>66</b>	<b>133</b>	<b>199</b>	<b>39</b>	<b>111</b>	<b>150</b>	<b>55</b>	<b>101</b>	<b>156</b>	<b>364</b>	<b>3</b>	<b>7</b>	<b>3</b>	<b>10</b>	<b>1</b>	<b>1</b>	<b>2</b>	<b>15</b>	<b>11</b>	<b>8</b>	<b>19</b>	<b>357</b>	
สมุทรปราการ	80	185	265	63	130	193	17	55	72	0	0	0	126	2	5	3	8	1	1	2	15	11	8	19	116	
นนทบุรี	1	2	3	1	0	1	0	2	2	0	0	0	92	1	2	0	2	0	0	0	0	0	0	0	0	95
ปทุมธานี	55	101	156	0	0	0	0	0	0	55	101	156	99	0	0	0	0	0	0	0	0	0	0	0	0	99
นครปฐม	24	57	81	2	3	5	22	54	76	0	0	0	17	0	0	0	0	0	0	0	0	0	0	0	0	17
สมุทรสาคร	0	0	0	0	0	0	0	0	0	0	0	0	30	0	0	0	0	0	0	0	0	0	0	0	0	30
<b>ภาคกลาง</b>	<b>185</b>	<b>505</b>	<b>690</b>	<b>32</b>	<b>126</b>	<b>158</b>	<b>145</b>	<b>347</b>	<b>492</b>	<b>8</b>	<b>32</b>	<b>40</b>	<b>448</b>	<b>134</b>	<b>47</b>	<b>37</b>	<b>84</b>	<b>28</b>	<b>32</b>	<b>60</b>	<b>36</b>	<b>33</b>	<b>24</b>	<b>57</b>	<b>293</b>	
พระนครศรีอยุธยา	12	38	50	0	1	1	12	36	48	0	1	1	0	0	0	0	0	0	0	0	0	0	0	0	0	0
อ่างทอง	0	0	0	0	0	0	0	0	0	0	0	0	0	0	0	0	0	0	0	0	0	0	0	0	0	0
ลพบุรี	11	20	31	0	0	0	11	20	31	0	0	0	3	0	0	0	0	0	0	0	0	0	0	0	0	3
สิงห์บุรี	2	2	4	1	0	1	1	2	3	0	0	0	12	2	0	0	0	2	4	6	2	2	4	6	16	
ชัยนาท	0	0	0	0	0	0	0	0	0	0	0	0	0	0	0	0	0	0	0	0	0	0	0	0	0	0
สระบุรี	33	91	124	1	0	1	32	91	123	0	0	0	6	9	4	9	13	4	9	13	0	0	0	0	0	1

จังหวัด	สำรวจข้อมูลความต้องการของผู้สูงอายุในการประกอบอาชีพและทำงาน												สำรวจข้อมูลนายจ้าง/สถานประกอบการที่ต้องการจ้างผู้สูงอายุเข้าทำงาน												
	จำนวนผู้สูงอายุทั้งหมด (1)+(2)+(3)			จำนวนผู้สูงอายุที่ ต้องการทำงาน อย่างเดียว (1)			จำนวนผู้สูงอายุ ที่ต้องการประกอบ อาชีพอิสระอย่างเดียว (2)			จำนวนผู้สูงอายุที่ ต้องการทำงานและ ประกอบอาชีพอิสระ (3)			จำนวนสถาน ประกอบการที่ สนใจ/สนใจ สำรวจ(นับ แบบที่ส่งกลับ มาที่สำนักงาน)	จำนวนสถาน ประกอบการ ที่ต้องการจ้าง ผู้สูงอายุ	ตำแหน่งงานผู้สูงอายุ			การบรรจุนายจ้างผู้สูงอายุ			จำนวนนายจ้าง/ สถานประกอบการ ที่จ้างผู้สูงอายุอยู่แล้ว			จำนวนนายจ้าง/ สถานประกอบการ ที่ยังไม่ประสงค์ จ้างผู้สูงอายุ	
	ชาย	หญิง	รวม	ชาย	หญิง	รวม	ชาย	หญิง	รวม	ชาย	หญิง	รวม	แห่ง	แห่ง	ชาย	หญิง	รวม	ชาย	หญิง	รวม	แห่ง	ชาย	หญิง	รวม	แห่ง
ชลบุรี	0	0	0	0	0	0	0	0	0	0	0	105	4	8	7	15	19	18	37	5	4	3	7	96	
ระยอง	0	0	0	0	0	0	0	0	0	0	0	12	0	0	0	0	0	0	0	0	0	0	0	12	
จันทบุรี	23	63	86	4	0	4	19	63	82	0	0	37	17	18	13	31	3	1	4	5	5	1	6	20	
ตราด	0	0	0	0	0	0	0	0	0	0	0	0	0	0	0	0	0	0	0	0	0	0	0	0	
ฉะเชิงเทรา	0	101	101	0	101	101	0	0	0	0	0	61	61	0	0	0	0	0	0	0	0	0	0	0	
ปราจีนบุรี	0	0	0	0	0	0	0	0	0	0	0	50	16	0	0	0	0	0	0	2	1	1	2	35	
นครนายก	10	40	50	0	0	0	10	40	50	0	0	7	0	0	0	0	0	0	0	3	4	2	6	4	
สระแก้ว	8	12	20	8	12	20	0	0	0	0	0	21	0	0	0	0	0	0	0	0	0	0	0	0	
ราชบุรี	45	65	110	8	9	17	30	41	71	7	15	22	36	6	10	0	10	0	0	0	5	7	8	15	29
กาญจนบุรี	0	0	0	0	0	0	0	0	0	0	0	0	7	0	0	0	0	0	0	0	0	0	0	0	
สุพรรณบุรี	0	0	0	0	0	0	0	0	0	0	0	0	0	0	0	0	0	0	0	0	0	0	0	0	
สมุทรสงคราม	16	10	26	9	2	11	7	8	15	0	0	0	0	0	0	0	0	0	0	0	0	0	0	0	
เพชรบุรี	24	47	71	1	1	2	23	46	69	0	0	0	82	5	7	8	15	0	0	0	5	10	5	15	77
ประจวบคีรีขันธ์	1	16	17	0	0	0	0	0	0	1	16	17	16	7	0	0	0	0	0	0	9	0	0	0	0
<b>ภาคเหนือ</b>	<b>225</b>	<b>375</b>	<b>600</b>	<b>0</b>	<b>0</b>	<b>0</b>	<b>222</b>	<b>373</b>	<b>595</b>	<b>3</b>	<b>2</b>	<b>5</b>	<b>196</b>	<b>81</b>	<b>2</b>	<b>13</b>	<b>15</b>	<b>3</b>	<b>7</b>	<b>10</b>	<b>74</b>	<b>170</b>	<b>92</b>	<b>262</b>	<b>101</b>
เชียงใหม่	0	0	0	0	0	0	0	0	0	0	0	0	92	53	0	0	0	0	0	0	53	158	84	242	0
ลำพูน	0	0	0	0	0	0	0	0	0	0	0	0	31	7	0	0	0	3	1	4	8	6	5	11	24
ลำปาง	11	30	41	0	0	0	8	28	36	3	2	5	13	2	0	3	3	0	3	3	0	0	0	0	11
อุตรดิตถ์	0	0	0	0	0	0	0	0	0	0	0	0	0	0	0	0	0	0	0	0	0	0	0	0	0

จังหวัด	สำรวจข้อมูลความต้องการของผู้สูงอายุในการประกอบอาชีพและทำงาน												สำรวจข้อมูลนายจ้าง/สถานประกอบการที่ต้องการจ้างผู้สูงอายุเข้าทำงาน												
	จำนวนผู้สูงอายุทั้งหมด (1)+(2)+(3)			จำนวนผู้สูงอายุที่ ต้องการทำงาน อย่างเดียว (1)			จำนวนผู้สูงอายุ ที่ต้องการประกอบ อาชีพอิสระอย่างเดียว (2)			จำนวนผู้สูงอายุที่ ต้องการทำงานและ ประกอบอาชีพอิสระ (3)			จำนวนสถาน ประกอบการที่ สนใจ/สนใจ สำรวจ(นับ แบบที่ส่งกลับ มาที่สำนักงาน)	จำนวนสถาน ประกอบการ ที่ต้องการจ้าง ผู้สูงอายุ	ตำแหน่งงานผู้สูงอายุ			การบรรจุงานผู้สูงอายุ			จำนวนนายจ้าง/ สถานประกอบการ ที่จ้างผู้สูงอายุอยู่แล้ว			จำนวนนายจ้าง/ สถานประกอบการ ที่ยังไม่ประสงค์ จ้างผู้สูงอายุ	
	ชาย	หญิง	รวม	ชาย	หญิง	รวม	ชาย	หญิง	รวม	ชาย	หญิง	รวม	แห่ง	แห่ง	ชาย	หญิง	รวม	ชาย	หญิง	รวม	แห่ง	ชาย	หญิง	รวม	แห่ง
แพร่	0	0	0	0	0	0	0	0	0	0	0	0	0	0	0	0	0	0	0	0	0	0	0	0	10
น่าน	0	0	0	0	0	0	0	0	0	0	0	0	4	1	0	1	1	0	0	0	0	0	0	0	0
พะเยา	62	70	132	0	0	0	62	70	132	0	0	0	10	0	0	0	0	0	0	2	2	0	2	10	
เชียงราย	0	0	0	0	0	0	0	0	0	0	0	0	25	0	0	0	0	0	0	5	4	3	7	20	
แม่ฮ่องสอน	0	0	0	0	0	0	0	0	0	0	0	0	0	0	0	0	0	3	3	0	0	0	0	0	
นครสวรรค์	0	0	0	0	0	0	0	0	0	0	0	0	0	6	0	0	0	0	0	6	0	0	0	6	
อุทัยธานี	46	77	123	0	0	0	46	77	123	0	0	0	0	0	0	0	0	0	0	0	0	0	0	0	
กำแพงเพชร	35	34	69	0	0	0	35	34	69	0	0	0	13	1	0	0	0	0	0	0	0	0	0	0	12
ตาก	0	0	0	0	0	0	0	0	0	0	0	0	0	11	2	9	11	0	0	0	0	0	0	0	0
สุโขทัย	25	68	93	0	0	0	25	68	93	0	0	0	0	0	0	0	0	0	0	0	0	0	0	0	0
พิษณุโลก	30	32	62	0	0	0	30	32	62	0	0	0	0	0	0	0	0	0	0	0	0	0	0	0	0
พิจิตร	0	0	0	0	0	0	0	0	0	0	0	0	0	0	0	0	0	0	0	0	0	0	0	0	0
เพชรบูรณ์	16	64	80	0	0	0	16	64	80	0	0	0	8	0	0	0	0	0	0	0	0	0	0	0	8
<b>ภาคตะวันออกเฉียงเหนือ</b>	<b>230</b>	<b>376</b>	<b>606</b>	<b>46</b>	<b>111</b>	<b>157</b>	<b>131</b>	<b>211</b>	<b>342</b>	<b>53</b>	<b>54</b>	<b>107</b>	<b>175</b>	<b>142</b>	<b>41</b>	<b>44</b>	<b>85</b>	<b>32</b>	<b>36</b>	<b>68</b>	<b>82</b>	<b>45</b>	<b>38</b>	<b>83</b>	<b>127</b>
นครราชสีมา	0	0	0	0	0	0	0	0	0	0	0	0	15	8	0	0	0	0	0	0	0	0	0	0	15
บุรีรัมย์	15	25	40	0	0	0	15	25	40	0	0	0	0	0	0	0	0	0	0	0	0	0	0	0	0
สุรินทร์	6	14	20	0	0	0	6	14	20	0	0	0	21	2	5	6	11	0	0	0	0	0	0	0	19
ศรีสะเกษ	0	0	0	0	0	0	0	0	0	0	0	0	0	0	0	0	0	0	0	0	0	0	0	0	0
อุบลราชธานี	0	0	0	0	0	0	0	0	0	0	0	0	41	41	20	21	41	20	21	41	41	20	21	41	2

จังหวัด	สำรวจข้อมูลความต้องการของผู้สูงอายุในการประกอบอาชีพและทำงาน												สำรวจข้อมูลนายจ้าง/สถานประกอบการที่ต้องการจ้างผู้สูงอายุเข้าทำงาน												
	จำนวนผู้สูงอายุทั้งหมด (1)+(2)+(3)			จำนวนผู้สูงอายุที่ ต้องการทำงาน อย่างเดียว (1)			จำนวนผู้สูงอายุ ที่ต้องการประกอบ อาชีพอิสระอย่างเดียว (2)			จำนวนผู้สูงอายุที่ ต้องการทำงานและ ประกอบอาชีพอิสระ (3)			จำนวนสถาน ประกอบการที่ สนใจ/สนใจ สำรวจ(นับ แบบที่ส่งกลับ มาที่สำนักงาน)	จำนวนสถาน ประกอบการ ที่ต้องการจ้าง ผู้สูงอายุ	ตำแหน่งงานผู้สูงอายุ			การบรรจุนายจ้างผู้สูงอายุ			จำนวนนายจ้าง/ สถานประกอบการ ที่จ้างผู้สูงอายุอยู่แล้ว			จำนวนนายจ้าง/ สถานประกอบการ ที่ยังไม่ประสงค์ จ้างผู้สูงอายุ	
	ชาย	หญิง	รวม	ชาย	หญิง	รวม	ชาย	หญิง	รวม	ชาย	หญิง	รวม	แห่ง	แห่ง	ชาย	หญิง	รวม	ชาย	หญิง	รวม	แห่ง	ชาย	หญิง	รวม	แห่ง
ยโสธร	84	117	201	39	97	136	20	10	30	25	10	35	64	20	15	16	31	10	15	25	29	16	14	30	15
ชัยภูมิ	37	87	124	5	13	18	32	73	105	0	1	1	0	0	0	0	0	0	0	0	0	0	0	0	0
อำนาจเจริญ	18	31	49	0	0	0	0	0	0	18	31	49	0	0	0	0	0	2	0	2	0	0	0	0	0
บึงกาฬ	0	0	0	0	0	0	0	0	0	0	0	0	0	0	0	0	0	0	0	0	0	0	0	0	0
หนองบัวลำภู	0	0	0	0	0	0	0	0	0	0	0	0	0	0	0	0	0	0	0	0	0	0	0	0	0
ขอนแก่น	13	27	40	0	0	0	13	27	40	0	0	0	0	0	0	0	0	0	0	0	0	0	0	0	0
อุดรธานี	0	0	0	0	0	0	0	0	0	0	0	0	0	0	0	0	0	0	0	0	0	0	0	0	0
เลย	18	22	40	0	0	0	10	10	20	8	12	20	0	0	0	0	0	0	0	0	0	0	0	0	0
หนองคาย	25	25	50	0	0	0	25	25	50	0	0	0	12	0	0	0	0	0	0	0	0	0	0	0	12
มหาสารคาม	1	9	10	0	0	0	1	9	10	0	0	0	0	0	0	0	0	0	0	0	0	0	0	0	0
ร้อยเอ็ด	9	9	18	0	0	0	7	9	16	2	0	2	10	2	0	0	0	0	0	0	0	0	0	0	5
กาฬสินธุ์	0	2	2	0	0	0	0	2	2	0	0	0	10	15	0	0	0	0	0	0	5	5	0	5	10
สกลนคร	4	8	12	2	1	3	2	7	9	0	0	0	2	0	1	1	2	0	0	0	2	1	1	2	0
นครพนม	0	0	0	0	0	0	0	0	0	0	0	0	0	0	0	0	0	0	0	0	0	0	0	0	0
มุกดาหาร	0	0	0	0	0	0	0	0	0	0	0	0	0	54	0	0	0	0	0	0	5	3	2	5	49
<b>ภาคใต้</b>	<b>46</b>	<b>103</b>	<b>149</b>	<b>0</b>	<b>0</b>	<b>0</b>	<b>46</b>	<b>103</b>	<b>149</b>	<b>0</b>	<b>0</b>	<b>0</b>	<b>50</b>	<b>6</b>	<b>10</b>	<b>5</b>	<b>15</b>	<b>0</b>	<b>0</b>	<b>0</b>	<b>10</b>	<b>21</b>	<b>6</b>	<b>27</b>	<b>38</b>
นครศรีธรรมราช	4	30	34	0	0	0	4	30	34	0	0	0	26	0	0	0	0	0	0	0	0	0	0	0	26
กระบี่	0	0	0	0	0	0	0	0	0	0	0	0	0	0	0	0	0	0	0	0	0	0	0	0	0
พังงา	0	0	0	0	0	0	0	0	0	0	0	0	15	5	10	5	15	0	0	0	10	21	6	27	0

จังหวัด	สำรวจข้อมูลความต้องการของผู้สูงอายุในการประกอบอาชีพและทำงาน												สำรวจข้อมูลนายจ้าง/สถานประกอบการที่ต้องการจ้างผู้สูงอายุเข้าทำงาน												
	จำนวนผู้สูงอายุทั้งหมด (1)+(2)+(3)			จำนวนผู้สูงอายุที่ ต้องการทำงาน อย่างเดียว (1)			จำนวนผู้สูงอายุ ที่ต้องการประกอบ อาชีพอิสระอย่างเดียว (2)			จำนวนผู้สูงอายุที่ ต้องการทำงานและ ประกอบอาชีพอิสระ (3)			จำนวนสถาน ประกอบการที่ สนใจ/สนใจ สำรวจ(นับ แบบที่ส่งกลับ มาที่สำนักงาน)	จำนวนสถาน ประกอบการ ที่ต้องการจ้าง ผู้สูงอายุ	ตำแหน่งงานผู้สูงอายุ			การบรรจุงานผู้สูงอายุ			จำนวนนายจ้าง/ สถานประกอบการ ที่จ้างผู้สูงอายุอยู่แล้ว			จำนวนนายจ้าง/ สถานประกอบการ ที่ยังไม่ประสงค์ จ้างผู้สูงอายุ	
	ชาย	หญิง	รวม	ชาย	หญิง	รวม	ชาย	หญิง	รวม	ชาย	หญิง	รวม	แห่ง	แห่ง	ชาย	หญิง	รวม	ชาย	หญิง	รวม	แห่ง	ชาย	หญิง	รวม	แห่ง
ภูเก็ต	0	0	0	0	0	0	0	0	0	0	0	0	1	1	0	0	0	0	0	0	0	0	0	0	1
สุราษฎร์ธานี	0	0	0	0	0	0	0	0	0	0	0	0	3	0	0	0	0	0	0	0	0	0	0	0	0
ระนอง	7	11	18	0	0	0	7	11	18	0	0	0	0	0	0	0	0	0	0	0	0	0	0	0	0
ชุมพร	19	33	52	0	0	0	19	33	52	0	0	0	0	0	0	0	0	0	0	0	0	0	0	0	0
สงขลา	0	0	0	0	0	0	0	0	0	0	0	0	0	0	0	0	0	0	0	0	0	0	0	0	0
สตูล	0	0	0	0	0	0	0	0	0	0	0	0	0	0	0	0	0	0	0	0	0	0	0	0	0
ตรัง	0	0	0	0	0	0	0	0	0	0	0	0	0	0	0	0	0	0	0	0	0	0	0	0	0
พัทลุง	0	0	0	0	0	0	0	0	0	0	0	0	0	0	0	0	0	0	0	0	0	0	0	0	0
ปัตตานี	0	0	0	0	0	0	0	0	0	0	0	0	0	0	0	0	0	0	0	0	0	0	0	0	0
ยะลา	9	11	20	0	0	0	9	11	20	0	0	0	5	0	0	0	0	0	0	0	0	0	0	0	11
นราธิวาส	7	18	25	0	0	0	7	18	25	0	0	0	0	0	0	0	0	0	0	0	0	0	0	0	0

ตารางที่ 3.10 การสร้างคุณค่าภูมิปัญญาผู้สูงอายุ จำแนกตามจังหวัด  
ทั่วราชอาณาจักร

ไตรมาสที่ 4 ประจำปีงบประมาณ 2561 (กรกฎาคม - กันยายน 2561)

จังหวัด	สร้างคุณค่าภูมิปัญญาผู้สูงอายุ								
	จำนวนผู้สูงอายุที่เข้ารับการอบรม			ผู้ที่ได้รับการอบรมมีอาชีพ/มีรายได้			เผยแพร่เอกสาร		
	ชาย	หญิง	รวม	ชาย	หญิง	รวม	แผ่น	ฉบับ	เล่ม
ทั่วราชอาณาจักร	28	75	103	14	82	96	585	285	212
กรุงเทพมหานคร	0	10	10	0	10	10	300	100	100
ภูมิภาค	28	65	93	14	72	86	285	185	112
ปริมณฑล	1	19	20	1	19	20	50	10	20
ภาคกลาง	2	20	22	2	20	22	54	64	22
ภาคเหนือ	9	2	11	0	0	0	11	11	0
ภาคตะวันออกเฉียงเหนือ	8	22	30	11	33	44	150	80	70
ภาคใต้	8	2	10	0	0	0	20	20	0
กรุงเทพมหานคร	0	10	10	0	10	10	300	100	100
กองส่งเสริมการมีงานทำ	0	0	0	0	0	0	0	0	0
สจก.พื้นที่ 1-10	0	10	10	0	10	10	300	100	100
สจก. 1 (สาทร)	0	0	0	0	0	0	0	0	0
สจก. 2 (ราษฎร์บูรณะ)	0	0	0	0	0	0	0	0	0
สจก. 3 (บางนา)	0	10	10	0	10	10	300	100	100
สจก. 4 (นวมินทร์)	0	0	0	0	0	0	0	0	0

จังหวัด	สร้างคุณค่าภูมิปัญญาผู้สูงอายุ								
	จำนวนผู้สูงอายุที่เข้ารับการอบรม			ผู้ที่ได้รับการอบรมมีอาชีพ/มีรายได้			เผยแพร่เอกสาร		
	ชาย	หญิง	รวม	ชาย	หญิง	รวม	แผ่น	ฉบับ	เล่ม
สจก. 5 (มีนบุรี)	0	0	0	0	0	0	0	0	0
สจก. 6 (บางพลัด)	0	0	0	0	0	0	0	0	0
สจก. 7 (บรมราชชนนี)	0	0	0	0	0	0	0	0	0
สจก. 8 (ราชดำเนิน)	0	0	0	0	0	0	0	0	0
สจก. 9 (หลักสี่)	0	0	0	0	0	0	0	0	0
สจก. 10 (วิภาวดีรังสิต)	0	0	0	0	0	0	0	0	0
<b>ปริมณฑล</b>	<b>1</b>	<b>19</b>	<b>20</b>	<b>1</b>	<b>19</b>	<b>20</b>	<b>50</b>	<b>10</b>	<b>20</b>
สมุทรปราการ	0	0	0	0	0	0	0	0	0
นนทบุรี	1	9	10	1	9	10	20	10	10
ปทุมธานี	0	10	10	0	10	10	30	0	10
นครปฐม	0	0	0	0	0	0	0	0	0
สมุทรสาคร	0	0	0	0	0	0	0	0	0
<b>ภาคกลาง</b>	<b>2</b>	<b>20</b>	<b>22</b>	<b>2</b>	<b>20</b>	<b>22</b>	<b>54</b>	<b>64</b>	<b>22</b>
พระนครศรีอยุธยา	0	0	0	0	0	0	0	0	0
อ่างทอง	0	0	0	0	0	0	0	0	0
ลพบุรี	0	0	0	0	0	0	0	0	0
สิงห์บุรี	1	11	12	1	11	12	24	24	12
ชัยนาท	0	0	0	0	0	0	0	0	0
สระบุรี	1	9	10	1	9	10	10	10	10
ชลบุรี	0	0	0	0	0	0	0	0	0

จังหวัด	สร้างคุณค่าภูมิปัญญาผู้สูงอายุ								
	จำนวนผู้สูงอายุที่เข้ารับการอบรม			ผู้ที่ได้รับการอบรมมีอาชีพ/มีรายได้			เผยแพร่เอกสาร		
	ชาย	หญิง	รวม	ชาย	หญิง	รวม	แผ่น	ฉบับ	เล่ม
ระยอง	0	0	0	0	0	0	0	0	0
จันทบุรี	0	0	0	0	0	0	0	0	0
ตราด	0	0	0	0	0	0	0	0	0
ฉะเชิงเทรา	0	0	0	0	0	0	0	0	0
ปราจีนบุรี	0	0	0	0	0	0	0	0	0
นครนายก	0	0	0	0	0	0	0	0	0
สระแก้ว	0	0	0	0	0	0	0	0	0
ราชบุรี	0	0	0	0	0	0	0	0	0
กาญจนบุรี	0	0	0	0	0	0	0	0	0
สุพรรณบุรี	0	0	0	0	0	0	20	30	0
สมุทรสงคราม	0	0	0	0	0	0	0	0	0
เพชรบุรี	0	0	0	0	0	0	0	0	0
ประจวบคีรีขันธ์	0	0	0	0	0	0	0	0	0
<b>ภาคเหนือ</b>	<b>9</b>	<b>2</b>	<b>11</b>	<b>0</b>	<b>0</b>	<b>0</b>	<b>11</b>	<b>11</b>	<b>0</b>
เชียงใหม่	0	0	0	0	0	0	0	0	0
ลำพูน	0	0	0	0	0	0	0	0	0
ลำปาง	0	0	0	0	0	0	0	0	0
อุตรดิตถ์	0	0	0	0	0	0	0	0	0
แพร่	0	0	0	0	0	0	0	0	0
น่าน	0	0	0	0	0	0	0	0	0

จังหวัด	สร้างคุณค่าภูมิปัญญาผู้สูงอายุ								
	จำนวนผู้สูงอายุที่เข้ารับการอบรม			ผู้ที่ได้รับการอบรมมีอาชีพ/มีรายได้			เผยแพร่เอกสาร		
	ชาย	หญิง	รวม	ชาย	หญิง	รวม	แผ่น	ฉบับ	เล่ม
พะเยา	9	2	11	0	0	0	11	11	0
เชียงราย	0	0	0	0	0	0	0	0	0
แม่ฮ่องสอน	0	0	0	0	0	0	0	0	0
นครสวรรค์	0	0	0	0	0	0	0	0	0
อุทัยธานี	0	0	0	0	0	0	0	0	0
กำแพงเพชร	0	0	0	0	0	0	0	0	0
ตาก	0	0	0	0	0	0	0	0	0
สุโขทัย	0	0	0	0	0	0	0	0	0
พิษณุโลก	0	0	0	0	0	0	0	0	0
พิจิตร	0	0	0	0	0	0	0	0	0
เพชรบูรณ์	0	0	0	0	0	0	0	0	0
<b>ภาคตะวันออกเฉียงเหนือ</b>	<b>8</b>	<b>22</b>	<b>30</b>	<b>11</b>	<b>33</b>	<b>44</b>	<b>150</b>	<b>80</b>	<b>70</b>
นครราชสีมา	0	0	0	0	0	0	0	0	0
บุรีรัมย์	3	7	10	3	7	10	40	10	20
สุรินทร์	0	0	0	0	0	0	0	0	0
ศรีสะเกษ	0	10	10	0	10	10	80	40	20
อุบลราชธานี	0	0	0	0	0	0	0	0	0
ยโสธร	0	0	0	0	0	0	0	0	0
ชัยภูมิ	0	0	0	3	11	14	0	0	0
อำนาจเจริญ	5	5	10	5	5	10	30	30	30

จังหวัด	สร้างคุณค่าภูมิปัญญาผู้สูงอายุ								
	จำนวนผู้สูงอายุที่เข้ารับการอบรม			ผู้ที่ได้รับการอบรมมีอาชีพ/มีรายได้			เผยแพร่เอกสาร		
	ชาย	หญิง	รวม	ชาย	หญิง	รวม	แผ่น	ฉบับ	เล่ม
บึงกาฬ	0	0	0	0	0	0	0	0	0
หนองบัวลำภู	0	0	0	0	0	0	0	0	0
ขอนแก่น	0	0	0	0	0	0	0	0	0
อุดรธานี	0	0	0	0	0	0	0	0	0
เลย	0	0	0	0	0	0	0	0	0
หนองคาย	0	0	0	0	0	0	0	0	0
มหาสารคาม	0	0	0	0	0	0	0	0	0
ร้อยเอ็ด	0	0	0	0	0	0	0	0	0
กาฬสินธุ์	0	0	0	0	0	0	0	0	0
สกลนคร	0	0	0	0	0	0	0	0	0
นครพนม	0	0	0	0	0	0	0	0	0
มุกดาหาร	0	0	0	0	0	0	0	0	0
<b>ภาคใต้</b>	<b>8</b>	<b>2</b>	<b>10</b>	<b>0</b>	<b>0</b>	<b>0</b>	<b>20</b>	<b>20</b>	<b>0</b>
นครศรีธรรมราช	0	0	0	0	0	0	0	0	0
กระบี่	0	0	0	0	0	0	0	0	0
พังงา	0	0	0	0	0	0	0	0	0
ภูเก็ต	0	0	0	0	0	0	0	0	0
สุราษฎร์ธานี	0	0	0	0	0	0	0	0	0
ระนอง	0	0	0	0	0	0	0	0	0
ชุมพร	0	0	0	0	0	0	0	0	0

จังหวัด	สร้างคุณค่าภูมิปัญญาผู้สูงอายุ								
	จำนวนผู้สูงอายุที่เข้ารับการอบรม			ผู้ที่ได้รับการอบรมมีอาชีพ/มีรายได้			เผยแพร่เอกสาร		
	ชาย	หญิง	รวม	ชาย	หญิง	รวม	แผ่น	ฉบับ	เล่ม
สงขลา	0	0	0	0	0	0	0	0	0
สตูล	0	0	0	0	0	0	0	0	0
ตรัง	0	0	0	0	0	0	0	0	0
พัทลุง	0	0	0	0	0	0	0	0	0
ปัตตานี	0	0	0	0	0	0	0	0	0
ยะลา	8	2	10	0	0	0	20	20	0
นราธิวาส	0	0	0	0	0	0	0	0	0

ตารางที่ 3.11 มหกรรมสร้างงาน สร้างอาชีพ เฉลิมพระเกียรติสถาบันพระมหากษัตริย์ จำแนกตามจังหวัด

ที่พระราชอาณาจักร

ไตรมาสที่ 4 ประจำปีงบประมาณ 2561 (กรกฎาคม - กันยายน 2561)

จังหวัด	มหกรรมสร้างงาน สร้างอาชีพ เฉลิมพระเกียรติสถาบันพระมหากษัตริย์																				
	ผู้เข้าร่วมงาน			ส่งเสริมอาชีพ และทดลองปฏิบัติ			เข้ารับฟังคำบรรยาย			แข่งขันตอบปัญหา			รับคำปรึกษา/ แนะนำอาชีพ			ทดสอบวัดบุคลิกภาพ			เผยแพร่เอกสาร		
	ชาย	หญิง	รวม	ชาย	หญิง	รวม	ชาย	หญิง	รวม	ชาย	หญิง	รวม	ชาย	หญิง	รวม	ชาย	หญิง	รวม	แผ่น	ฉบับ	เล่ม
ที่พระราชอาณาจักร	2,686	3,776	6,462	2,035	2,816	4,851	1,475	2,562	4,037	737	1,245	1,982	1,331	1,531	2,862	1,331	1,531	2,862	10,000	8,120	3,300
กรุงเทพมหานคร	0	0	0	0	0	0	0	0	0	0	0	0	0	0	0	0	0	0	500	100	100
ภูมิภาค	2,686	3,776	6,462	2,035	2,816	4,851	1,475	2,562	4,037	737	1,245	1,982	1,331	1,531	2,862	1,331	1,531	2,862	9,500	8,020	3,200
ปริมณฑล	0	0	0	0	0	0	0	0	0	0	0	0	0	0	0	0	0	0	0	1,745	0
ภาคกลาง	0	0	0	0	0	0	0	0	0	0	0	0	0	0	0	0	0	0	3,000	3,000	3,000
ภาคเหนือ	737	1,302	2,039	759	948	1,707	737	1,302	2,039	507	606	1,113	507	606	1,113	507	606	1,113	0	0	0
ภาคตะวันออกเฉียงเหนือ	1,124	1,264	2,388	1,124	1,264	2,388	530	664	1,194	22	43	65	679	720	1,399	679	720	1,399	0	0	0
ภาคใต้	825	1,210	2,035	152	604	756	208	596	804	208	596	804	145	205	350	145	205	350	6,500	3,275	200
กรุงเทพมหานคร	0	0	0	0	0	0	0	0	0	0	0	0	0	0	0	0	0	0	500	100	100
กองส่งเสริมการมีงานทำ	0	0	0	0	0	0	0	0	0	0	0	0	0	0	0	0	0	0	0	0	0
สจก.พื้นที่ 1-10	0	0	0	0	0	0	0	0	0	0	0	0	0	0	0	0	0	0	500	100	100
สจก. 1 (สาทร)	0	0	0	0	0	0	0	0	0	0	0	0	0	0	0	0	0	0	0	0	0
สจก. 2 (ราชบุรีบูรณะ)	0	0	0	0	0	0	0	0	0	0	0	0	0	0	0	0	0	0	0	0	0
สจก. 3 (บางนา)	0	0	0	0	0	0	0	0	0	0	0	0	0	0	0	0	0	0	0	0	0
สจก. 4 (นวมินทร์)	0	0	0	0	0	0	0	0	0	0	0	0	0	0	0	0	0	0	0	0	0
สจก. 5 (มีนบุรี)	0	0	0	0	0	0	0	0	0	0	0	0	0	0	0	0	0	0	0	0	0
สจก. 6 (บางพลัด)	0	0	0	0	0	0	0	0	0	0	0	0	0	0	0	0	0	0	0	0	0
สจก. 7 (บรมราชชนนี)	0	0	0	0	0	0	0	0	0	0	0	0	0	0	0	0	0	0	0	0	0
สจก. 8 (ราชดำเนิน)	0	0	0	0	0	0	0	0	0	0	0	0	0	0	0	0	0	0	0	0	0
สจก. 9 (หลักสี่)	0	0	0	0	0	0	0	0	0	0	0	0	0	0	0	0	0	0	500	100	100
สจก. 10 (วิภาวดีรังสิต)	0	0	0	0	0	0	0	0	0	0	0	0	0	0	0	0	0	0	0	0	0

จังหวัด	มหกรรมสร้างงาน สร้างอาชีพ เฉลิมพระเกียรติสถาบันพระมหากษัตริย์																				
	ผู้เข้าร่วมงาน			ส่งเสริมอาชีพ และทดลองปฏิบัติ			เข้ารับฟังคำบรรยาย			แข่งขันตอบปัญหา			รับคำปรึกษา/ แนะแนวอาชีพ			ทดสอบวัดบุคลิกภาพ			เผยแพร่เอกสาร		
	ชาย	หญิง	รวม	ชาย	หญิง	รวม	ชาย	หญิง	รวม	ชาย	หญิง	รวม	ชาย	หญิง	รวม	ชาย	หญิง	รวม	แผ่น	ฉบับ	เล่ม
ปริมณฑล	0	0	0	0	0	0	0	0	0	0	0	0	0	0	0	0	0	0	0	1,745	0
สมุทรปราการ	0	0	0	0	0	0	0	0	0	0	0	0	0	0	0	0	0	0	0	0	0
นนทบุรี	0	0	0	0	0	0	0	0	0	0	0	0	0	0	0	0	0	0	0	0	0
ปทุมธานี	0	0	0	0	0	0	0	0	0	0	0	0	0	0	0	0	0	0	0	0	0
นครปฐม	0	0	0	0	0	0	0	0	0	0	0	0	0	0	0	0	0	0	0	1,745	0
สมุทรสาคร	0	0	0	0	0	0	0	0	0	0	0	0	0	0	0	0	0	0	0	0	0
ภาคกลาง	0	0	0	0	0	0	0	0	0	0	0	0	0	0	0	0	0	0	3,000	3,000	3,000
พระนครศรีอยุธยา	0	0	0	0	0	0	0	0	0	0	0	0	0	0	0	0	0	0	0	0	0
อ่างทอง	0	0	0	0	0	0	0	0	0	0	0	0	0	0	0	0	0	0	0	0	0
ลพบุรี	0	0	0	0	0	0	0	0	0	0	0	0	0	0	0	0	0	0	0	0	0
สิงห์บุรี	0	0	0	0	0	0	0	0	0	0	0	0	0	0	0	0	0	0	0	0	0
ชัยนาท	0	0	0	0	0	0	0	0	0	0	0	0	0	0	0	0	0	0	0	0	0
สระบุรี	0	0	0	0	0	0	0	0	0	0	0	0	0	0	0	0	0	0	0	0	0
ชลบุรี	0	0	0	0	0	0	0	0	0	0	0	0	0	0	0	0	0	0	0	0	0
ระยอง	0	0	0	0	0	0	0	0	0	0	0	0	0	0	0	0	0	0	3,000	3,000	3,000
จันทบุรี	0	0	0	0	0	0	0	0	0	0	0	0	0	0	0	0	0	0	0	0	0
ตราด	0	0	0	0	0	0	0	0	0	0	0	0	0	0	0	0	0	0	0	0	0
ฉะเชิงเทรา	0	0	0	0	0	0	0	0	0	0	0	0	0	0	0	0	0	0	0	0	0
ปราจีนบุรี	0	0	0	0	0	0	0	0	0	0	0	0	0	0	0	0	0	0	0	0	0
นครนายก	0	0	0	0	0	0	0	0	0	0	0	0	0	0	0	0	0	0	0	0	0
สระแก้ว	0	0	0	0	0	0	0	0	0	0	0	0	0	0	0	0	0	0	0	0	0
ราชบุรี	0	0	0	0	0	0	0	0	0	0	0	0	0	0	0	0	0	0	0	0	0
กาญจนบุรี	0	0	0	0	0	0	0	0	0	0	0	0	0	0	0	0	0	0	0	0	0
สุพรรณบุรี	0	0	0	0	0	0	0	0	0	0	0	0	0	0	0	0	0	0	0	0	0
สมุทรสงคราม	0	0	0	0	0	0	0	0	0	0	0	0	0	0	0	0	0	0	0	0	0
เพชรบุรี	0	0	0	0	0	0	0	0	0	0	0	0	0	0	0	0	0	0	0	0	0
ประจวบคีรีขันธ์	0	0	0	0	0	0	0	0	0	0	0	0	0	0	0	0	0	0	0	0	0

จังหวัด	มหกรรมสร้างงาน สร้างอาชีพ เฉลิมพระเกียรติสถาบันพระมหากษัตริย์																				
	ผู้เข้าร่วมงาน			ส่งเสริมอาชีพ และทดลองปฏิบัติ			เข้ารับฟังคำบรรยาย			แข่งขันตอบปัญหา			รับคำปรึกษา/ แนะแนวอาชีพ			ทดสอบวัดบุคลิกภาพ			เผยแพร่เอกสาร		
	ชาย	หญิง	รวม	ชาย	หญิง	รวม	ชาย	หญิง	รวม	ชาย	หญิง	รวม	ชาย	หญิง	รวม	ชาย	หญิง	รวม	แผ่น	ฉบับ	เล่ม
ภาคเหนือ	737	1,302	2,039	759	948	1,707	737	1,302	2,039	507	606	1,113	507	606	1,113	507	606	1,113	0	0	0
เชียงใหม่	0	0	0	0	0	0	0	0	0	0	0	0	0	0	0	0	0	0	0	0	0
ลำพูน	0	0	0	0	0	0	0	0	0	0	0	0	0	0	0	0	0	0	0	0	0
ลำปาง	0	0	0	0	0	0	0	0	0	0	0	0	0	0	0	0	0	0	0	0	0
อุตรดิตถ์	0	0	0	0	0	0	0	0	0	0	0	0	0	0	0	0	0	0	0	0	0
แพร่	0	0	0	0	0	0	0	0	0	0	0	0	0	0	0	0	0	0	0	0	0
น่าน	0	0	0	0	0	0	0	0	0	0	0	0	0	0	0	0	0	0	0	0	0
พะเยา	0	0	0	0	0	0	0	0	0	0	0	0	0	0	0	0	0	0	0	0	0
เชียงราย	0	0	0	0	0	0	0	0	0	0	0	0	0	0	0	0	0	0	0	0	0
แม่ฮ่องสอน	0	0	0	0	0	0	0	0	0	0	0	0	0	0	0	0	0	0	0	0	0
นครสวรรค์	737	1,302	2,039	759	948	1,707	737	1,302	2,039	507	606	1,113	507	606	1,113	507	606	1,113	0	0	0
อุทัยธานี	0	0	0	0	0	0	0	0	0	0	0	0	0	0	0	0	0	0	0	0	0
กำแพงเพชร	0	0	0	0	0	0	0	0	0	0	0	0	0	0	0	0	0	0	0	0	0
ตาก	0	0	0	0	0	0	0	0	0	0	0	0	0	0	0	0	0	0	0	0	0
สุโขทัย	0	0	0	0	0	0	0	0	0	0	0	0	0	0	0	0	0	0	0	0	0
พิษณุโลก	0	0	0	0	0	0	0	0	0	0	0	0	0	0	0	0	0	0	0	0	0
พิจิตร	0	0	0	0	0	0	0	0	0	0	0	0	0	0	0	0	0	0	0	0	0
เพชรบูรณ์	0	0	0	0	0	0	0	0	0	0	0	0	0	0	0	0	0	0	0	0	0
ภาคตะวันออกเฉียงเหนือ	1,124	1,264	2,388	1,124	1,264	2,388	530	664	1,194	22	43	65	679	720	1,399	679	720	1,399	0	0	0
นครราชสีมา	1,124	1,264	2,388	1,124	1,264	2,388	530	664	1,194	22	43	65	679	720	1,399	679	720	1,399	0	0	0
บุรีรัมย์	0	0	0	0	0	0	0	0	0	0	0	0	0	0	0	0	0	0	0	0	0
สุรินทร์	0	0	0	0	0	0	0	0	0	0	0	0	0	0	0	0	0	0	0	0	0
ศรีสะเกษ	0	0	0	0	0	0	0	0	0	0	0	0	0	0	0	0	0	0	0	0	0
อุบลราชธานี	0	0	0	0	0	0	0	0	0	0	0	0	0	0	0	0	0	0	0	0	0
ยโสธร	0	0	0	0	0	0	0	0	0	0	0	0	0	0	0	0	0	0	0	0	0
ชัยภูมิ	0	0	0	0	0	0	0	0	0	0	0	0	0	0	0	0	0	0	0	0	0
อำนาจเจริญ	0	0	0	0	0	0	0	0	0	0	0	0	0	0	0	0	0	0	0	0	0

จังหวัด	มหกรรมสร้างงาน สร้างอาชีพ เฉลิมพระเกียรติสถาบันพระมหากษัตริย์																				
	ผู้เข้าร่วมงาน			ส่งเสริมอาชีพ และทดลองปฏิบัติ			เข้ารับฟังคำบรรยาย			แข่งขันตอบปัญหา			รับคำปรึกษา/ แนะแนวอาชีพ			ทดสอบวัดบุคลิกภาพ			เผยแพร่เอกสาร		
	ชาย	หญิง	รวม	ชาย	หญิง	รวม	ชาย	หญิง	รวม	ชาย	หญิง	รวม	ชาย	หญิง	รวม	ชาย	หญิง	รวม	แผ่น	ฉบับ	เล่ม
บึงกาฬ	0	0	0	0	0	0	0	0	0	0	0	0	0	0	0	0	0	0	0	0	0
หนองบัวลำภู	0	0	0	0	0	0	0	0	0	0	0	0	0	0	0	0	0	0	0	0	0
ขอนแก่น	0	0	0	0	0	0	0	0	0	0	0	0	0	0	0	0	0	0	0	0	0
อุดรธานี	0	0	0	0	0	0	0	0	0	0	0	0	0	0	0	0	0	0	0	0	0
เลย	0	0	0	0	0	0	0	0	0	0	0	0	0	0	0	0	0	0	0	0	0
หนองคาย	0	0	0	0	0	0	0	0	0	0	0	0	0	0	0	0	0	0	0	0	0
มหาสารคาม	0	0	0	0	0	0	0	0	0	0	0	0	0	0	0	0	0	0	0	0	0
ร้อยเอ็ด	0	0	0	0	0	0	0	0	0	0	0	0	0	0	0	0	0	0	0	0	0
กาฬสินธุ์	0	0	0	0	0	0	0	0	0	0	0	0	0	0	0	0	0	0	0	0	0
สกลนคร	0	0	0	0	0	0	0	0	0	0	0	0	0	0	0	0	0	0	0	0	0
นครพนม	0	0	0	0	0	0	0	0	0	0	0	0	0	0	0	0	0	0	0	0	0
มุกดาหาร	0	0	0	0	0	0	0	0	0	0	0	0	0	0	0	0	0	0	0	0	0
<b>ภาคใต้</b>	<b>825</b>	<b>1,210</b>	<b>2,035</b>	<b>152</b>	<b>604</b>	<b>756</b>	<b>208</b>	<b>596</b>	<b>804</b>	<b>208</b>	<b>596</b>	<b>804</b>	<b>145</b>	<b>205</b>	<b>350</b>	<b>145</b>	<b>205</b>	<b>350</b>	<b>6,500</b>	<b>3,275</b>	<b>200</b>
นครศรีธรรมราช	0	0	0	0	0	0	0	0	0	0	0	0	0	0	0	0	0	0	0	0	0
กระบี่	825	1,210	2,035	152	604	756	208	596	804	208	596	804	145	205	350	145	205	350	2,350	1,200	0
พังงา	0	0	0	0	0	0	0	0	0	0	0	0	0	0	0	0	0	0	0	0	0
ภูเก็ต	0	0	0	0	0	0	0	0	0	0	0	0	0	0	0	0	0	0	0	0	0
สุราษฎร์ธานี	0	0	0	0	0	0	0	0	0	0	0	0	0	0	0	0	0	0	4,150	2,075	200
ระนอง	0	0	0	0	0	0	0	0	0	0	0	0	0	0	0	0	0	0	0	0	0
ชุมพร	0	0	0	0	0	0	0	0	0	0	0	0	0	0	0	0	0	0	0	0	0
สงขลา	0	0	0	0	0	0	0	0	0	0	0	0	0	0	0	0	0	0	0	0	0
สตูล	0	0	0	0	0	0	0	0	0	0	0	0	0	0	0	0	0	0	0	0	0
ตรัง	0	0	0	0	0	0	0	0	0	0	0	0	0	0	0	0	0	0	0	0	0
พัทลุง	0	0	0	0	0	0	0	0	0	0	0	0	0	0	0	0	0	0	0	0	0
ปัตตานี	0	0	0	0	0	0	0	0	0	0	0	0	0	0	0	0	0	0	0	0	0
ยะลา	0	0	0	0	0	0	0	0	0	0	0	0	0	0	0	0	0	0	0	0	0
นราธิวาส	0	0	0	0	0	0	0	0	0	0	0	0	0	0	0	0	0	0	0	0	0

ตารางที่ 4.1 การให้บริการข้อมูลข่าวสารตลาดแรงงาน

ทั่วราชอาณาจักร

ไตรมาสที่ 4 ประจำปีงบประมาณ 2561 (กรกฎาคม - กันยายน 2561)

จังหวัด	การให้บริการข้อมูลข่าวสารตลาดแรงงาน													
	รวม	แผ่นพับ / เอกสาร เผยแพร่	ประกาศ ตำแหน่ง งานว่าง	วารสาร รายเดือน	วารสาร รายไตรมาส	วารสาร รายปี	หนังสือ / คู่มือ	โปสเตอร์	โสตทัศน วัสดุ (CD/DVD)	วิทยุ (จำนวน ผู้ฟัง)	โทรทัศน์ (จำนวน ผู้ชม)	อินเทอร์เน็ต / E-mail	บรรยาย/ นิทรรศการ/ ป้าย ประชาสัมพันธ์	หอกระจาย ข่าว / เสียง ตามสาย
	คน	คน	คน	คน	คน	คน	คน	คน	คน	คน	คน	คน	คน	คน
ทั่วราชอาณาจักร	2,654,693	746,914	293,242	76,480	7,574	3,050	8,252	11,997	897	137,073	28,623	1,219,676	96,654	24,261
กรุงเทพมหานคร	1,557,065	556,011	196,620	44,154	7,454	3,050	4,869	2,250	382	18,600	13,800	704,099	5,776	0
ภูมิภาค	1,097,628	190,903	96,622	32,326	120	0	3,383	9,747	515	118,473	14,823	515,577	90,878	24,261
ปริมณฑล	52,504	10,092	6,127	2,382	0	0	1,015	890	0	3,350	900	21,448	3,800	2,500
ภาคกลาง	240,837	33,385	16,407	11,400	0	0	150	0	110	15,400	4,600	125,743	29,242	4,400
ภาคเหนือ	254,118	55,480	18,407	8,493	0	0	871	0	5	24,900	3,600	120,616	15,100	6,646
ภาคตะวันออกเฉียงเหนือ	311,290	64,871	41,304	7,600	0	0	325	0	0	41,323	5,423	111,557	29,072	9,815
ภาคใต้	238,879	27,075	14,377	2,451	120	0	1,022	8,857	400	33,500	300	136,213	13,664	900
กรุงเทพมหานคร	1,557,065	556,011	196,620	44,154	7,454	3,050	4,869	2,250	382	18,600	13,800	704,099	5,776	0
กองบริหารข้อมูลตลาดแรงงาน และศูนย์ข่าวสารตลาดแรงงาน	143,962	3,630	17,796	41,350	7,450	1,900	4,300	2,250	190	10,500	0	53,616	980	0
สำนักบริหารแรงงานต่างด้าว	0	0	0	0	0	0	0	0	0	0	0	0	0	0
กองบริหารแรงงานไทยไป ต่างประเทศ	199,142	58,128	0	0	0	0	0	0	0	0	0	141,014	0	0

จังหวัด	การให้บริการข้อมูลข่าวสารตลาดแรงงาน													
	รวม	แผ่นพับ/ เอกสาร เผยแพร่	ประกาศ ตำแหน่ง งานว่าง	วารสาร รายเดือน	วารสาร รายไตร มาส	วารสาร รายปี	หนังสือ/ คู่มือ	โปสเตอร์	โสตทัศน วัสดุ (CD/DVD)	วิทยุ (จำนวน ผู้ฟัง)	โทรทัศน์ (จำนวน ผู้ชม)	อินเทอร์เน็ต / E-mail	บรรยาย/ นิทรรศการ/ ป้าย ประชาสัมพันธ์	หอกระจาย ข่าว / เสียง ตามสาย
	คน	คน	คน	คน	คน	คน	คน	คน	คน	คน	คน	คน	คน	คน
สำนักงานเลขาธิการกรม	289,700	251,000	0	0	0	0	0	0	0	8,100	13,800	16,800	0	0
กองทะเบียนจัดหางานกลางและ คุ้มครองคนหางาน	20,059	16	0	0	0	0	0	0	0	0	18,902	1,141	0	
กองพัฒนาระบบบริการจัดหางาน	385,286	133,000	3,950	0	0	0	100	0	86	0	248,150	0	0	
กองยุทธศาสตร์และแผนงาน	99,535	0	0	90	4	1,150	0	0	0	0	98,291	0	0	
กองส่งเสริมการมีงานทำ	36,000	10,880	0	0	0	0	319	0	106	0	24,688	7	0	
ศูนย์เทคโนโลยีสารสนเทศและ การสื่อสาร	233,997	0	153,913	0	0	0	0	0	0	0	80,084	0	0	
<b>สจก.พื้นที่ 1-10</b>	<b>149,384</b>	<b>99,357</b>	<b>20,961</b>	<b>2,714</b>	<b>0</b>	<b>0</b>	<b>150</b>	<b>0</b>	<b>0</b>	<b>0</b>	<b>22,554</b>	<b>3,648</b>	<b>0</b>	
สจก. 1 (สาทร)	15,521	11,256	2,036	0	0	0	0	0	0	0	2,029	200	0	
สจก. 2 (ราษฎร์บูรณะ)	15,689	8,279	238	480	0	0	0	0	0	0	6,692	0	0	
สจก. 3 (บางนา)	27,806	16,927	7,381	863	0	0	0	0	0	0	2,635	0	0	
สจก. 4 (นวมินทร์)	28,009	26,221	1,758	30	0	0	0	0	0	0	0	0	0	
สจก. 5 (มีนบุรี)	12,465	5,884	5,966	0	0	0	0	0	0	0	0	615	0	
สจก. 6 (บางพลัด)	3,954	50	300	30	0	0	0	0	0	0	3,574	0	0	
สจก. 7 (บรมราชชนนี)	12,230	6,530	950	450	0	0	150	0	0	0	4,150	0	0	
สจก. 8 (ราชดำเนิน)	4,614	956	956	711	0	0	0	0	0	0	1,991	0	0	
สจก. 9 (หลักสี่)	15,450	14,400	900	150	0	0	0	0	0	0	0	0	0	
สจก. 10 (วิภาวดีรังสิต)	13,646	8,854	476	0	0	0	0	0	0	0	1,483	2,833	0	

จังหวัด	การให้บริการข้อมูลข่าวสารตลาดแรงงาน													
	รวม	แผ่นพับ/ เอกสาร เผยแพร่	ประกาศ ตำแหน่ง งานว่าง	วารสาร รายเดือน	วารสาร รายไตร มาส	วารสาร รายปี	หนังสือ/ คู่มือ	โปสเตอร์	โสตทัศน วัสดุ (CD/DVD)	วิทยุ (จำนวน ผู้ฟัง)	โทรทัศน์ (จำนวน ผู้ชม)	อินเทอร์เน็ต / E-mail	บรรยาย/ นิทรรศการ/ ป้าย ประชาสัมพันธ์	หอกระจาย ข่าว / เสียง ตามสาย
	คน	คน	คน	คน	คน	คน	คน	คน	คน	คน	คน	คน	คน	คน
ปริมณฑล	52,504	10,092	6,127	2,382	0	0	1,015	890	0	3,350	900	21,448	3,800	2,500
สมุทรปราการ	11,300	1,400	1,500	1,500	0	0	0	600	0	1,550	0	1,550	1,700	1,500
นนทบุรี	20,105	7,600	3,600	0	0	0	1,015	290	0	1,200	600	4,500	900	400
ปทุมธานี	9,894	282	282	282	0	0	0	0	0	600	300	7,048	500	600
นครปฐม	9,725	0	600	600	0	0	0	0	0	0	0	7,925	600	0
สมุทรสาคร	1,480	810	145	0	0	0	0	0	0	0	0	425	100	0
ภาคกลาง	240,837	33,385	16,407	11,400	0	0	150	0	110	15,400	4,600	125,743	29,242	4,400
พระนครศรีอยุธยา	9,000	0	0	600	0	0	0	0	0	900	900	6,000	0	600
อ่างทอง	6,970	940	1,220	610	0	0	0	0	0	800	0	300	1,500	1,600
ลพบุรี	17,258	0	0	0	0	0	0	0	0	0	0	17,258	0	0
สิงห์บุรี	5,974	0	1,050	1,050	0	0	0	0	0	0	0	3,874	0	0
ชัยนาท	4,642	1,036	700	0	0	0	0	0	0	300	0	1,696	910	0
สระบุรี	19,624	8,822	750	500	0	0	0	0	0	300	0	5,909	3,343	0
ชลบุรี	45,434	900	600	0	0	0	0	0	0	900	900	25,399	15,835	900
ระยอง	7,486	3,973	1,773	0	0	0	0	0	0	100	0	1,040	600	0
จันทบุรี	3,991	0	233	0	0	0	0	0	0	0	0	3,354	404	0
ตราด	4,438	700	550	0	0	0	150	0	110	900	900	728	100	300
ฉะเชิงเทรา	8,556	1,650	0	1,650	0	0	0	0	0	0	0	3,946	1,310	0

จังหวัด	การให้บริการข้อมูลข่าวสารตลาดแรงงาน													
	รวม	แผ่นพับ/ เอกสาร เผยแพร่	ประกาศ ตำแหน่ง งานว่าง	วารสาร รายเดือน	วารสาร รายไตร มาส	วารสาร รายปี	หนังสือ/ คู่มือ	โปสเตอร์	โสตทัศน วัสดุ (CD/DVD)	วิทยุ (จำนวน ผู้ฟัง)	โทรทัศน์ (จำนวน ผู้ชม)	อินเทอร์เน็ต / E-mail	บรรยาย/ นิทรรศการ/ ป้าย ประชาสัมพันธ์	หอกระจาย ข่าว / เสียง ตามสาย
	คน	คน	คน	คน	คน	คน	คน	คน	คน	คน	คน	คน	คน	คน
ปราจีนบุรี	10,480	2,340	2,340	1,560	0	0	0	0	0	0	0	3,400	440	400
นครนายก	4,361	1,361	0	0	0	0	0	0	0	700	700	1,300	0	300
สระแก้ว	9,194	900	750	0	0	0	0	0	0	2,700	0	4,844	0	0
ราชบุรี	19,970	0	0	930	0	0	0	0	0	2,700	0	15,040	1,300	0
กาญจนบุรี	18,381	0	1,300	0	0	0	0	0	0	0	0	16,781	300	0
สุพรรณบุรี	18,000	2,400	3,300	3,300	0	0	0	0	0	2,400	1,200	5,400	0	0
สมุทรสงคราม	4,190	714	630	0	0	0	0	0	0	0	0	2,846	0	0
เพชรบุรี	11,974	6,624	1,050	1,200	0	0	0	0	0	300	0	200	2,300	300
ประจวบคีรีขันธ์	10,914	1,025	161	0	0	0	0	0	0	2,400	0	6,428	900	0
<b>ภาคเหนือ</b>	<b>254,118</b>	<b>55,480</b>	<b>18,407</b>	<b>8,493</b>	<b>0</b>	<b>0</b>	<b>871</b>	<b>0</b>	<b>5</b>	<b>24,900</b>	<b>3,600</b>	<b>120,616</b>	<b>15,100</b>	<b>6,646</b>
เชียงใหม่	46,088	19,375	5,150	0	0	0	0	0	0	2,400	2,100	14,246	2,817	0
ลำพูน	19,625	200	200	0	0	0	0	0	0	0	0	18,125	1,100	0
ลำปาง	4,530	0	0	0	0	0	0	0	0	0	0	4,530	0	0
อุตรดิตถ์	9,908	355	726	726	0	0	0	0	0	3,600	0	4,294	207	0
แพร่	11,958	778	450	273	0	0	0	0	0	0	0	9,097	910	450
น่าน	8,800	2,500	2,650	0	0	0	0	0	0	900	0	2,150	600	0
พะเยา	20,822	650	350	0	0	0	0	0	0	600	0	13,802	1,120	4,300
เชียงราย	14,388	12,607	103	0	0	0	0	0	0	0	0	382	1,000	296

จังหวัด	การให้บริการข้อมูลข่าวสารตลาดแรงงาน													
	รวม	แผ่นพับ/ เอกสาร เผยแพร่	ประกาศ ตำแหน่ง งานว่าง	วารสาร รายเดือน	วารสาร รายไตร มาส	วารสาร รายปี	หนังสือ/ คู่มือ	โปสเตอร์	โสตทัศน วัสดุ (CD/DVD)	วิทยุ (จำนวน ผู้ฟัง)	โทรทัศน์ (จำนวน ผู้ชม)	อินเทอร์เน็ต / E-mail	บรรยาย/ นิทรรศการ/ ป้าย ประชาสัมพันธ์	หอกระจาย ข่าว / เสียง ตามสาย
	คน	คน	คน	คน	คน	คน	คน	คน	คน	คน	คน	คน	คน	คน
แม่ฮ่องสอน	12,521	1,233	1,045	600	0	0	315	0	0	3,600	1,200	4,108	420	0
นครสวรรค์	20,314	3,270	3,000	1,500	0	0	0	0	5	2,100	0	8,639	1,100	700
อุทัยธานี	5,180	1,851	536	1,200	0	0	0	0	0	0	0	1,593	0	0
กำแพงเพชร	10,347	0	739	660	0	0	0	0	0	2,700	0	5,322	926	0
ตาก	19,849	2,700	940	650	0	0	300	0	0	3,600	0	9,259	2,400	0
สุโขทัย	9,809	500	500	616	0	0	0	0	0	3,000	0	4,293	0	900
พิจิตร	15,274	5,554	782	1,626	0	0	0	0	0	2,400	300	4,612	0	0
พิจิตร	10,211	3,007	336	642	0	0	256	0	0	0	0	3,570	2,400	0
เพชรบูรณ์	14,494	900	900	0	0	0	0	0	0	0	0	12,594	100	0
<b>ภาคตะวันออกเฉียงเหนือ</b>	<b>311,290</b>	<b>64,871</b>	<b>41,304</b>	<b>7,600</b>	<b>0</b>	<b>0</b>	<b>325</b>	<b>0</b>	<b>0</b>	<b>41,323</b>	<b>5,423</b>	<b>111,557</b>	<b>29,072</b>	<b>9,815</b>
นครราชสีมา	26,514	839	170	3,000	0	0	0	0	0	11,400	0	10,705	400	0
บุรีรัมย์	12,690	2,758	2,429	0	0	0	0	0	0	1,800	0	2,323	1,680	1,700
สุรินทร์	22,800	2,800	4,100	0	0	0	0	0	0	3,600	0	12,300	0	0
ศรีสะเกษ	23,117	17,126	1,020	0	0	0	0	0	0	3,600	0	1,071	300	0
อุบลราชธานี	33,055	6,244	2,158	0	0	0	325	0	0	1,323	1,323	15,761	5,206	715
ยโสธร	14,061	210	210	210	0	0	0	0	0	1,800	0	11,631	0	0
ชัยภูมิ	18,146	300	750	0	0	0	0	0	0	0	0	11,396	5,700	0
อำนาจเจริญ	7,335	3,375	3,375	0	0	0	0	0	0	0	0	585	0	0

จังหวัด	การให้บริการข้อมูลข่าวสารตลาดแรงงาน													
	รวม	แผ่นพับ/ เอกสาร เผยแพร่	ประกาศ ตำแหน่ง งานว่าง	วารสาร รายเดือน	วารสาร รายไตร มาส	วารสาร รายปี	หนังสือ/ คู่มือ	โปสเตอร์	โสตทัศน วัสดุ (CD/DVD)	วิทยุ (จำนวน ผู้ฟัง)	โทรทัศน์ (จำนวน ผู้ชม)	อินเทอร์เน็ต / E-mail	บรรยาย/ นิทรรศการ/ ป้าย ประชาสัมพันธ์	หอกระจาย ข่าว / เสียง ตามสาย
	คน	คน	คน	คน	คน	คน	คน	คน	คน	คน	คน	คน	คน	คน
บึงกาฬ	4,110	510	950	0	0	0	0	0	0	900	200	1,250	0	300
หนองบัวลำภู	9,377	2,661	110	360	0	0	0	0	0	300	300	3,000	2,646	0
ขอนแก่น	15,368	6,468	1,200	0	0	0	0	0	0	1,200	1,500	4,000	1,000	0
อุดรธานี	21,010	4,060	7,240	0	0	0	0	0	0	0	0	4,720	4,990	0
เลย	12,518	600	600	0	0	0	0	0	0	1,200	0	9,718	0	400
หนองคาย	8,381	3,500	1,300	0	0	0	0	0	0	900	900	731	750	300
มหาสารคาม	28,821	4,500	5,500	700	0	0	0	0	0	3,600	0	13,021	1,500	0
ร้อยเอ็ด	0	0	0	0	0	0	0	0	0	0	0	0	0	0
กาฬสินธุ์	18,952	3,630	5,942	0	0	0	0	0	0	3,600	0	3,480	1,300	1,000
สกลนคร	11,915	1,900	950	1,900	0	0	0	0	0	0	0	2,865	2,500	1,800
นครพนม	16,200	2,800	2,100	0	0	0	0	0	0	3,700	0	3,000	1,000	3,600
มุกดาหาร	6,920	590	1,200	1,430	0	0	0	0	0	2,400	1,200	0	100	0
ภาคใต้	238,879	27,075	14,377	2,451	120	0	1,022	8,857	400	33,500	300	136,213	13,664	900
นครศรีธรรมราช	15,146	6,878	861	0	0	0	17	0	0	0	0	4,186	3,204	0
กระบี่	16,760	835	2,280	450	0	0	240	0	0	2,700	0	9,455	800	0
พังงา	6,194	200	90	0	0	0	0	0	0	2,700	0	3,204	0	0
ภูเก็ต	63,765	4,964	1,528	300	0	0	100	7,200	0	0	0	48,873	800	0
สุราษฎร์ธานี	12,834	1,723	1,142	0	0	0	380	1,657	400	2,400	300	4,232	600	0

จังหวัด	การให้บริการข้อมูลข่าวสารตลาดแรงงาน													
	รวม	แผ่นพับ/ เอกสาร เผยแพร่	ประกาศ ตำแหน่ง งานว่าง	วารสาร รายเดือน	วารสาร รายไตร มาส	วารสาร รายปี	หนังสือ/ คู่มือ	โปสเตอร์	โสตทัศน วัสดุ (CD/DVD)	วิทยุ (จำนวน ผู้ฟัง)	โทรทัศน์ (จำนวน ผู้ชม)	อินเทอร์เน็ต / E-mail	บรรยาย/ นิทรรศการ/ ป้าย ประชาสัมพันธ์	หอกระจาย ข่าว / เสียง ตามสาย
	คน	คน	คน	คน	คน	คน	คน	คน	คน	คน	คน	คน	คน	คน
ระนอง	28,715	577	541	390	0	0	0	0	0	0	0	27,207	0	0
ชุมพร	12,999	780	147	411	0	0	0	0	0	3,600	0	6,760	1,301	0
สงขลา	11,470	1,275	3,490	0	0	0	0	0	0	900	0	4,765	1,040	0
สตูล	7,513	1,554	407	0	0	0	0	0	0	900	0	4,373	279	0
ตรัง	7,275	1,100	37	0	0	0	0	0	0	0	0	4,938	1,200	0
พัทลุง	7,120	755	300	0	0	0	0	0	0	3,600	0	1,025	1,440	0
ปัตตานี	11,199	2,094	724	540	0	0	0	0	0	2,100	0	4,471	1,270	0
ยะลา	23,038	1,190	1,330	0	0	0	285	0	0	7,400	0	11,533	1,300	0
นราธิวาส	14,851	3,150	1,500	360	120	0	0	0	0	7,200	0	1,191	430	900

ตารางที่ 5.1 จำนวนคนต่างด้าวที่ยื่นคำขอและได้รับอนุญาตให้ทำงาน จำแนกตามจังหวัด

ทั่วราชอาณาจักร

ไตรมาสที่ 4 ประจำปีงบประมาณ 2561 (กรกฎาคม - กันยายน 2561)

จังหวัด	รวมทั้งหมด		ทั่วไป		ตรวจสัญชาติ		นำเข้าตาม MOU		ส่งเสริมการลงทุน		ชนกลุ่มน้อย		คนต่างด้าวที่เข้ามาทำงานในลักษณะไป-กลับ หรือตามฤดูกาล	
	ยื่นขอ	อนุญาต	ยื่นขอ	อนุญาต	ยื่นขอ	อนุญาต	ยื่นขอ	อนุญาต	ยื่นขอ	อนุญาต	ยื่นขอ	อนุญาต	ยื่นขอ	อนุญาต
ทั่วราชอาณาจักร	448,796	446,574	41,176	39,219	129,398	129,407	174,481	174,471	8,711	8,612	20,269	20,104	74,761	74,761
กรุงเทพมหานคร	100,841	99,532	19,692	18,465	29,284	29,284	43,912	43,900	5,742	5,727	2,211	2,156	0	0
ภูมิภาค	347,955	347,042	21,484	20,754	100,114	100,123	130,569	130,571	2,969	2,885	18,058	17,948	74,761	74,761
ปริมณฑล	100,484	100,183	3,942	3,803	27,890	27,880	64,939	64,939	130	131	3,583	3,430	0	0
ภาคกลาง	109,205	108,618	6,570	6,094	10,404	10,415	44,934	44,917	2,359	2,274	2,822	2,802	42,116	42,116
ภาคเหนือ	90,562	90,633	3,309	3,295	46,018	46,026	5,102	5,107	226	226	10,634	10,706	25,273	25,273
ภาคตะวันออกเฉียงเหนือ	9,873	9,878	1,761	1,745	159	159	6,011	6,025	88	88	208	215	1,646	1,646
ภาคใต้	37,831	37,730	5,902	5,817	15,643	15,643	9,583	9,583	166	166	811	795	5,726	5,726
กรุงเทพมหานคร	100,841	99,532	19,692	18,465	29,284	29,284	43,912	43,900	5,742	5,727	2,211	2,156	0	0
สำนักบริหารแรงงานต่างด้าว	24,599	23,370	18,936	17,715	0	0	0	0	5,662	5,654	1	1	0	0
สจก 1-10	76,242	76,162	756	750	29,284	29,284	43,912	43,900	80	73	2,210	2,155	0	0
สจก. 1 (สาทร)	6,063	6,059	317	314	560	560	5,163	5,163	0	0	23	22	0	0
สจก. 2 (ราษฎร์บูรณะ)	8,652	8,646	10	10	2,551	2,551	5,911	5,911	0	0	180	174	0	0

จังหวัด	รวมทั้งหมด		ทั่วไป		ตรวจสอบสัญชาติ		นำเข้ามาตาม MOU		ส่งเสริมการลงทุน		ชนกลุ่มน้อย		คนต่างด้าวที่เข้ามาทำงานในลักษณะไป-กลับ หรือตามฤดูกาล	
	ยื่นขอ	อนุญาต	ยื่นขอ	อนุญาต	ยื่นขอ	อนุญาต	ยื่นขอ	อนุญาต	ยื่นขอ	อนุญาต	ยื่นขอ	อนุญาต	ยื่นขอ	อนุญาต
สจก. 3 (บางนา)	19,672	19,671	84	86	11,606	11,606	7,596	7,596	0	0	386	383	0	0
สจก. 4 (นวมินทร์)	6,153	6,154	54	53	1,347	1,347	4,388	4,391	0	0	364	363	0	0
สจก. 5 (มีนบุรี)	13,471	13,470	215	215	6,834	6,834	6,140	6,140	66	64	216	217	0	0
สจก. 6 (บางพลัด)	2,223	2,223	1	1	384	384	1,713	1,713	0	0	125	125	0	0
สจก. 7 (บรมราชชนนี)	7,977	7,977	22	22	3,522	3,522	4,150	4,150	0	0	283	283	0	0
สจก. 8 (ราชดำเนิน)	1,676	1,669	4	4	182	182	1,318	1,318	0	0	172	165	0	0
สจก. 9 (หลักสี่)	6,093	6,052	49	45	1,140	1,140	4,596	4,596	14	9	294	262	0	0
สจก. 10 (วิภาวดีรังสิต)	4,262	4,241	0	0	1,158	1,158	2,937	2,922	0	0	167	161	0	0
<b>ปริมาณ</b>	<b>100,484</b>	<b>100,183</b>	<b>3,942</b>	<b>3,803</b>	<b>27,890</b>	<b>27,880</b>	<b>64,939</b>	<b>64,939</b>	<b>130</b>	<b>131</b>	<b>3,583</b>	<b>3,430</b>	<b>0</b>	<b>0</b>
สมุทรปราการ	35,954	35,908	1645	1594	8,759	8,759	25,056	25,056	90	91	404	408	0	0
นนทบุรี	13,070	13,069	804	804	2,898	2,898	8,520	8,520	0	0	848	847	0	0
ปทุมธานี	14,189	14,121	825	777	4,105	4,095	8,697	8,697	31	31	531	521	0	0
นครปฐม	8,226	8,046	183	145	1,297	1,297	5,714	5,714	0	0	1,032	890	0	0
สมุทรสาคร	29,045	29,039	485	483	10,831	10,831	16,952	16,952	9	9	768	764	0	0
<b>ภาคกลาง</b>	<b>109,205</b>	<b>108,618</b>	<b>6,570</b>	<b>6,094</b>	<b>10,404</b>	<b>10,415</b>	<b>44,934</b>	<b>44,917</b>	<b>2,359</b>	<b>2,274</b>	<b>2,822</b>	<b>2,802</b>	<b>42,116</b>	<b>42,116</b>
พระนครศรีอยุธยา	1,831	1,786	320	281	44	45	914	914	463	460	90	86	0	0
อ่างทอง	338	317	50	36	20	20	207	207	19	19	42	35	0	0
ลพบุรี	1,523	1,499	57	56	8	8	1,383	1,383	75	52	0	0	0	0
สิงห์บุรี	120	117	19	18	9	9	75	75	12	10	5	5	0	0
ชัยนาท	175	175	26	26	2	2	145	145	0	0	2	2	0	0

จังหวัด	รวมทั้งหมด		ทั่วไป		ตรวจสัญชาติ		นำเข้ามา MOU		ส่งเสริมการลงทุน		ชนกลุ่มน้อย		คนต่างด้าวที่เข้ามาทำงานในลักษณะไป-กลับ หรือตามฤดูกาล	
	ยื่นขอ	อนุญาต	ยื่นขอ	อนุญาต	ยื่นขอ	อนุญาต	ยื่นขอ	อนุญาต	ยื่นขอ	อนุญาต	ยื่นขอ	อนุญาต	ยื่นขอ	อนุญาต
สระบุรี	4,250	4,248	161	159	158	158	3,839	3,839	37	36	55	56	0	0
ชลบุรี	24,839	24,748	2932	2869	4,611	4,611	16,023	16,023	768	756	505	489	0	0
ระยอง	6,109	6,070	506	498	1,399	1,399	3,513	3,513	691	660	0	0	0	0
จันทบุรี	24,870	24,869	501	500	123	123	1,966	1,966	0	0	6	6	22,274	22,274
ตราด	5,841	5,861	84	82	128	128	133	133	0	0	213	235	5,283	5,283
ฉะเชิงเทรา	4,414	4,422	198	193	410	424	3,647	3,656	121	110	38	39	0	0
ปราจีนบุรี	1,908	1,906	118	118	48	48	1,599	1,599	138	136	5	5	0	0
นครนายก	1,817	1,815	2	0	99	99	1,716	1,716	0	0	0	0	0	0
สระแก้ว	15,488	15,151	724	387	56	56	153	153	1	1	0	0	14,554	14,554
ราชบุรี	3,311	3,307	98	98	596	596	2,361	2,361	1	1	255	251	0	0
กาญจนบุรี	4,075	4,073	81	81	88	88	2,672	2,672	0	0	1,229	1,227	5	5
สุพรรณบุรี	1,549	1,518	211	212	289	289	884	858	1	1	164	158	0	0
สมุทรสงคราม	820	819	20	20	361	361	336	336	0	0	103	102	0	0
เพชรบุรี	2,475	2,475	119	119	104	104	2,187	2,187	2	2	63	63	0	0
ประจวบคีรีขันธ์	3,452	3,442	343	341	1,851	1,847	1,181	1,181	30	30	47	43	0	0
ภาคเหนือ	90,562	90,633	3,309	3,295	46,018	46,026	5,102	5,107	226	226	10,634	10,706	25,273	25,273
เชียงใหม่	23,923	23,901	1,869	1,865	13,191	13,189	658	658	184	184	8,021	8,005	0	0
ลำพูน	1,134	1,129	164	162	132	132	88	88	26	26	724	721	0	0
ลำปาง	665	667	53	53	241	241	327	327	0	0	44	46	0	0
อุตรดิตถ์	111	111	7	7	0	0	85	85	0	0	19	19	0	0
แพร่	161	161	0	0	1	1	160	160	0	0	0	0	0	0

จังหวัด	รวมทั้งหมด		ทั่วไป		ตรวจสัญชาติ		นำเข้ามาตาม MOU		ส่งเสริมการลงทุน		ชนกลุ่มน้อย		คนต่างด้าวที่เข้ามาทำงานในลักษณะไป-กลับ หรือตามฤดูกาล	
	ยื่นขอ	อนุญาต	ยื่นขอ	อนุญาต	ยื่นขอ	อนุญาต	ยื่นขอ	อนุญาต	ยื่นขอ	อนุญาต	ยื่นขอ	อนุญาต	ยื่นขอ	อนุญาต
น่าน	133	129	88	84	3	3	42	42	0	0	0	0	0	0
พะเยา	135	135	57	57	49	49	27	27	0	0	2	2	0	0
เชียงราย	5,581	5,675	432	431	3,690	3,690	324	324	1	1	1,031	1,126	103	103
แม่ฮ่องสอน	705	696	44	42	1	1	1	0	1	1	658	652	0	0
นครสวรรค์	470	470	85	85	64	64	311	311	0	0	10	10	0	0
อุทัยธานี	73	74	20	21	6	6	24	24	0	0	23	23	0	0
กำแพงเพชร	354	350	69	66	53	53	196	196	0	0	36	35	0	0
ตาก	54,965	54,980	114	113	28,486	28,496	1,174	1,180	6	6	15	15	25,170	25,170
สุโขทัย	113	113	35	35	1	1	68	68	0	0	9	9	0	0
พิจิตร	421	421	123	122	37	37	223	223	8	8	30	31	0	0
พิจิตร	220	219	59	58	48	48	102	102	0	0	11	11	0	0
เพชรบูรณ์	1,398	1,402	90	94	15	15	1,292	1,292	0	0	1	1	0	0
ภาคตะวันออกเฉียงเหนือ	9,873	9,878	1,761	1,745	159	159	6,011	6,025	88	88	208	215	1,646	1,646
นครราชสีมา	2,738	2,745	325	327	64	64	2,098	2,098	81	81	170	175	0	0
บุรีรัมย์	234	234	2	2	9	9	220	220	0	0	3	3	0	0
สุรินทร์	1,586	1,584	6	4	1	1	33	33	0	0	0	0	1,546	1,546
ศรีสะเกษ	214	214	36	36	16	16	62	62	0	0	0	0	100	100
อุบลราชธานี	525	524	129	128	0	0	396	396	0	0	0	0	0	0
ยโสธร	45	45	21	20	0	0	24	24	0	0	0	1	0	0
ชัยภูมิ	245	245	55	55	2	2	187	187	0	0	1	1	0	0
อำนาจเจริญ	48	47	11	10	0	0	32	32	0	0	5	5	0	0

จังหวัด	รวมทั้งหมด		ทั่วไป		ตรวจสอบสัญชาติ		นำเข้ามาตาม MOU		ส่งเสริมการลงทุน		ชนกลุ่มน้อย		คนต่างด้าวที่เข้ามาทำงานในลักษณะไป-กลับ หรือตามฤดูกาล	
	ยื่นขอ	อนุญาต	ยื่นขอ	อนุญาต	ยื่นขอ	อนุญาต	ยื่นขอ	อนุญาต	ยื่นขอ	อนุญาต	ยื่นขอ	อนุญาต	ยื่นขอ	อนุญาต
บึงกาฬ	152	154	27	28	0	0	124	124	1	1	0	1	0	0
หนองบัวลำภู	92	92	10	10	0	0	82	82	0	0	0	0	0	0
ขอนแก่น	1,372	1,370	271	269	48	48	1,051	1,051	2	2	0	0	0	0
อุดรธานี	601	597	284	280	1	1	310	310	4	4	2	2	0	0
เลย	643	642	39	38	0	0	596	596	0	0	8	8	0	0
หนองคาย	408	407	102	101	0	0	306	306	0	0	0	0	0	0
มหาสารคาม	131	127	99	95	0	0	31	31	0	0	1	1	0	0
ร้อยเอ็ด	163	160	97	95	0	0	62	62	0	0	4	3	0	0
กาฬสินธุ์	181	184	107	108	1	1	69	71	0	0	4	4	0	0
สกลนคร	275	286	70	69	0	0	204	216	0	0	1	1	0	0
นครพนม	80	81	38	38	0	0	35	35	0	0	7	8	0	0
มุกดาหาร	140	140	32	32	17	17	89	89	0	0	2	2	0	0
ภาคใต้	37,831	37,730	5,902	5,817	15,643	15,643	9,583	9,583	166	166	811	795	5,726	5,726
นครศรีธรรมราช	629	621	167	159	242	242	215	215	5	5	0	0	0	0
กระบี่	858	857	4	3	80	80	773	773	1	1	0	0	0	0
พังงา	1,521	1,517	250	247	740	740	518	518	3	3	10	9	0	0
ภูเก็ต	8,180	8,163	2,811	2,798	3,148	3,148	1,935	1,935	78	78	208	204	0	0
สุราษฎร์ธานี	9,534	9,479	1,482	1,431	6,163	6,163	1,810	1,810	40	40	39	35	0	0
ระนอง	8,462	8,462	17	17	2,578	2,578	22	22	0	0	119	119	5,726	5,726
ชุมพร	1,622	1,622	92	92	667	667	844	844	3	3	16	16	0	0
สงขลา	5,138	5,128	890	881	1,808	1,808	2,111	2,111	9	9	320	319	0	0

จังหวัด	รวมทั้งหมด		ทั่วไป		ตรวจสอบสัญชาติ		นำเข้าตาม MOU		ส่งเสริมการลงทุน		ชนกลุ่มน้อย		คนต่างด้าวที่เข้ามาทำงานในลักษณะไป-กลับ หรือตามฤดูกาล	
	ยื่นขอ	อนุญาต	ยื่นขอ	อนุญาต	ยื่นขอ	อนุญาต	ยื่นขอ	อนุญาต	ยื่นขอ	อนุญาต	ยื่นขอ	อนุญาต	ยื่นขอ	อนุญาต
สตูล	120	120	0	0	17	17	103	103	0	0	0	0	0	0
ตรัง	1,059	1,059	85	85	34	34	912	912	0	0	28	28	0	0
พัทลุง	67	67	27	27	5	5	32	32	0	0	3	3	0	0
ปัตตานี	356	356	36	36	65	65	254	254	0	0	1	1	0	0
ยะลา	192	186	35	35	24	24	39	39	27	27	67	61	0	0
นราธิวาส	93	93	6	6	72	72	15	15	0	0	0	0	0	0

ตารางที่ 5.2 จำนวนคนต่างด้าวประเภททั่วไป ตรวจสอบสัญชาติ นำเข้าตาม MOU และส่งเสริมการลงทุน ที่ยื่นคำขอและได้รับอนุญาตให้ทำงาน จำแนกตามจังหวัด

ทั่วราชอาณาจักร

ไตรมาสที่ 4 ประจำปีงบประมาณ 2561 (กรกฎาคม - กันยายน 2561)

จังหวัด	รวมทั้งหมด						ทั่วไป						ตรวจสอบสัญชาติ						นำเข้าตาม MOU						ส่งเสริมการลงทุน					
	ยื่นขอ			อนุญาต			ยื่นขอ			อนุญาต			ยื่นขอ			อนุญาต			ยื่นขอ			อนุญาต			ยื่นขอ			อนุญาต		
	รวม	ชาย	หญิง	รวม	ชาย	หญิง	รวม	ชาย	หญิง	รวม	ชาย	หญิง	รวม	ชาย	หญิง	รวม	ชาย	หญิง	รวม	ชาย	หญิง	รวม	ชาย	หญิง	รวม	ชาย	หญิง	รวม	ชาย	หญิง
ทั่วราชอาณาจักร	353,766	208,736	145,030	351,709	207,206	144,503	41,176	27,416	13,760	39,219	26,010	13,209	129,398	72,560	56,838	129,407	72,564	56,843	174,481	101,014	73,467	174,471	100,978	73,493	8,711	7,746	965	8,612	7,654	958
กรุงเทพมหานคร	98,630	59,860	38,770	97,376	58,991	38,385	19,692	13,943	5,749	18,465	13,101	5,364	29,284	15,855	13,429	29,284	15,855	13,429	43,912	25,000	18,912	43,900	24,985	18,915	5,742	5,062	680	5,727	5,050	677
ภูมิภาค	255,136	148,876	106,260	254,333	148,215	106,118	21,484	13,473	8,011	20,754	12,909	7,845	100,114	56,705	43,409	100,123	56,709	43,414	130,569	76,014	54,555	130,571	75,993	54,578	2,969	2,684	285	2,885	2,604	281
ปริมณฑล	96,901	56,371	40,530	96,753	56,294	40,459	3,942	2,697	1,245	3,803	2,621	1,182	27,890	16,384	11,506	27,880	16,379	11,501	64,939	37,177	27,762	64,939	37,180	27,759	130	113	17	131	114	17
ภาคกลาง	64,267	39,545	24,722	63,700	39,050	24,650	6,570	4,415	2,155	6,094	4,006	2,088	10,404	6,501	3,903	10,415	6,506	3,909	44,934	26,415	18,519	44,917	26,405	18,512	2,359	2,214	145	2,274	2,133	141
ภาคเหนือ	54,655	28,576	26,079	54,654	28,567	26,087	3,309	1,720	1,589	3,295	1,708	1,587	46,018	23,911	22,107	46,026	23,915	22,111	5,102	2,787	2,315	5,107	2,786	2,321	226	158	68	226	158	68
ภาคตะวันออกเฉียงเหนือ	8,019	4,138	3,881	8,017	4,113	3,904	1,761	903	858	1,745	891	854	159	90	69	159	90	69	6,011	3,067	2,944	6,025	3,054	2,971	88	78	10	88	78	10
ภาคใต้	31,294	20,246	11,048	31,209	20,191	11,018	5,902	3,738	2,164	5,817	3,683	2,134	15,643	9,819	5,824	15,643	9,819	5,824	9,583	6,568	3,015	9,583	6,568	3,015	166	121	45	166	121	45
กรุงเทพมหานคร	98,630	59,860	38,770	97,376	58,991	38,385	19,692	13,943	5,749	18,465	13,101	5,364	29,284	15,855	13,429	29,284	15,855	13,429	43,912	25,000	18,912	43,900	24,985	18,915	5,742	5,062	680	5,727	5,050	677
สำนักบริหารแรงงานต่างด้าว	24,598	18,432	6,166	23,369	17,586	5,783	18,936	13,423	5,513	17,715	12,585	5,130	0	0	0	0	0	0	0	0	0	0	0	0	5,662	5,009	653	5,654	5,001	653
สจก 1-10	74,032	41,428	32,604	74,007	41,405	32,602	756	520	236	750	516	234	29,284	15,855	13,429	29,284	15,855	13,429	43,912	25,000	18,912	43,900	24,985	18,915	80	53	27	73	49	24
สจก. 1 (สาทร)	6,040	2,959	3,081	6,037	2,957	3,080	317	271	46	314	269	45	560	290	270	560	290	270	5,163	2,398	2,765	5,163	2,398	2,765	0	0	0	0	0	0
สจก. 2 (ราชบุรีบูรณะ)	8,472	4,715	3,757	8,472	4,715	3,757	10	8	2	10	8	2	2,551	1,371	1,180	2,551	1,371	1,180	5,911	3,336	2,575	5,911	3,336	2,575	0	0	0	0	0	0
สจก. 3 (บางนา)	19,286	11,493	7,793	19,288	11,495	7,793	84	69	15	86	71	15	11,606	6,500	5,106	11,606	6,500	5,106	7,596	4,924	2,672	7,596	4,924	2,672	0	0	0	0	0	0
สจก. 4 (นวมินทร์)	5,789	3,323	2,466	5,791	3,323	2,468	54	38	16	53	38	15	1,347	699	648	1,347	699	648	4,388	2,586	1,802	4,391	2,586	1,805	0	0	0	0	0	0
สจก. 5 (มีนบุรี)	13,255	7,066	6,189	13,253	7,066	6,187	215	99	116	215	99	116	6,834	3,541	3,293	6,834	3,541	3,293	6,140	3,385	2,755	6,140	3,385	2,755	66	41	25	64	41	23
สจก. 6 (บางพลัด)	2,098	1,077	1,021	2,098	1,077	1,021	1	0	1	1	0	1	384	196	188	384	196	188	1,713	881	832	1,713	881	832	0	0	0	0	0	0
สจก. 7 (บรมราชชนนี)	7,694	4,246	3,448	7,694	4,246	3,448	22	10	12	22	10	12	3,522	1,901	1,621	3,522	1,901	1,621	4,150	2,335	1,815	4,150	2,335	1,815	0	0	0	0	0	0
สจก. 8 (ราชดำเนิน)	1,504	671	833	1,504	671	833	4	4	0	4	4	0	182	93	89	182	93	89	1,318	574	744	1,318	574	744	0	0	0	0	0	0
สจก. 9 (หลักสี่)	5,799	3,333	2,466	5,790	3,325	2,465	49	21	28	45	17	28	1,140	652	488	1,140	652	488	4,596	2,648	1,948	4,596	2,648	1,948	14	12	2	9	8	1
สจก. 10 (วิภาวดีรังสิต)	4,095	2,545	1,550	4,080	2,530	1,550	0	0	0	0	0	0	1,158	612	546	1,158	612	546	2,937	1,933	1,004	2,922	1,918	1,004	0	0	0	0	0	0
ปริมณฑล	96,901	56,371	40,530	96,753	56,294	40,459	3,942	2,697	1,245	3,803	2,621	1,182	27,890	16,384	11,506	27,880	16,379	11,501	64,939	37,177	27,762	64,939	37,180	27,759	130	113	17	131	114	17
สมุทรปราการ	35,550	21,538	14,012	35,500	21,510	13,990	1,645	1,156	489	1,594	1,127	467	8,759	5,323	3,436	8,759	5,323	3,436	25,056	14,983	10,073	25,056	14,983	10,073	90	76	14	91	77	14
นนทบุรี	12,222	7,246	4,976	12,222	7,247	4,975	804	483	321	804	484	320	2,898	1,647	1,251	2,898	1,647	1,251	8,520	5,116	3,404	8,520	5,116	3,404	0	0	0	0	0	0
ปทุมธานี	13,658	7,276	6,382	13,600	7,239	6,361	825	577	248	777	545	232	4,105	2,130	1,975	4,095	2,125	1,970	8,697	4,541	4,156	8,697	4,541	4,156	31	28	3	31	28	3
นครปฐม	7,194	4,365	2,829	7,156	4,353	2,803	183	119	64	145	104	41	1,297	779	518	1,297	779	518	5,714	3,467	2,247	5,714	3,470	2,244	0	0	0	0	0	0

จังหวัด	รวมทั้งหมด						ทั่วไป						ตรวจสัญชาติ						นำเข้ามา MOU						ส่งเสริมการลงทุน					
	ยื่นขอ			อนุญาต			ยื่นขอ			อนุญาต			ยื่นขอ			อนุญาต			ยื่นขอ			อนุญาต			ยื่นขอ			อนุญาต		
	รวม	ชาย	หญิง	รวม	ชาย	หญิง	รวม	ชาย	หญิง	รวม	ชาย	หญิง	รวม	ชาย	หญิง	รวม	ชาย	หญิง	รวม	ชาย	หญิง	รวม	ชาย	หญิง	รวม	ชาย	หญิง	รวม	ชาย	หญิง
สมุทรสาคร	28,277	15,946	12,331	28,275	15,945	12,330	485	362	123	483	361	122	10,831	6,505	4,326	10,831	6,505	4,326	16,952	9,070	7,882	16,952	9,070	7,882	9	9	0	9	9	0
ภาคกลาง	64,267	39,545	24,722	63,700	39,050	24,650	6,570	4,415	2,155	6,094	4,006	2,088	10,404	6,501	3,903	10,415	6,506	3,909	44,934	26,415	18,519	44,917	26,405	18,512	2,359	2,214	145	2,274	2,133	141
พระนครศรีอยุธยา	1,741	1,238	503	1,700	1,210	490	320	215	105	281	189	92	44	23	21	45	24	21	914	549	365	914	549	365	463	451	12	460	448	12
อ่างทอง	296	178	118	282	168	114	50	33	17	36	23	13	20	13	7	20	13	7	207	113	94	207	113	94	19	19	0	19	19	0
ลพบุรี	1,523	1,058	465	1,499	1,039	460	57	34	23	56	39	17	8	4	4	8	4	4	1,383	945	438	1,383	945	438	75	75	0	52	51	1
สิงห์บุรี	115	77	38	112	75	37	19	10	9	18	10	8	9	4	5	9	4	5	75	52	23	75	52	23	12	11	1	10	9	1
ชัยนาท	173	128	45	173	128	45	26	16	10	26	16	10	2	1	1	2	1	1	145	111	34	145	111	34	0	0	0	0	0	0
สระบุรี	4,195	2,579	1,616	4,192	2,577	1,615	161	90	71	159	89	70	158	105	53	158	105	53	3,839	2,350	1,489	3,839	2,350	1,489	37	34	3	36	33	3
ชลบุรี	24,334	15,287	9,047	24,259	15,231	9,028	2,932	1,978	954	2869	1933	936	4,611	3,013	1,598	4,611	3,013	1,598	16,023	9,589	6,434	16,023	9,589	6,434	768	707	61	756	696	60
ระยอง	6,109	3,885	2,224	6,070	3,851	2,219	506	325	181	498	319	179	1,399	809	590	1,399	809	590	3,513	2,099	1,414	3,513	2,099	1,414	691	652	39	660	624	36
จันทบุรี	2,590	1,542	1,048	2,589	1,541	1,048	501	362	139	500	361	139	123	68	55	123	68	55	1,966	1,112	854	1,966	1,112	854	0	0	0	0	0	0
ตราด	345	218	127	343	218	125	84	47	37	82	47	35	128	80	48	128	80	48	133	91	42	133	91	42	0	0	0	0	0	0
ฉะเชิงเทรา	4,376	2,683	1,693	4,383	2,683	1,700	198	116	82	193	111	82	410	223	187	424	231	193	3,647	2,236	1,411	3,656	2,243	1,413	121	108	13	110	98	12
ปราจีนบุรี	1,903	1,221	682	1,901	1,219	682	118	60	58	118	60	58	48	33	15	48	33	15	1,599	992	607	1,599	992	607	138	136	2	136	134	2
นครนายก	1,817	960	857	1,815	958	857	2	2	0	0	0	0	99	62	37	99	62	37	1,716	896	820	1,716	896	820	0	0	0	0	0	0
สระแก้ว	934	772	162	597	452	145	724	657	67	387	337	50	56	35	21	56	35	21	153	79	74	153	79	74	1	1	0	1	1	0
ราชบุรี	3,056	1,817	1,239	3,056	1,817	1,239	98	40	58	98	40	58	596	342	254	596	342	254	2,361	1,435	926	2,361	1,435	926	1	0	1	1	0	1
กาญจนบุรี	2,841	1,223	1,618	2,841	1,223	1,618	81	37	44	81	37	44	88	48	40	88	48	40	2,672	1,138	1,534	2,672	1,138	1,534	0	0	0	0	0	0
สุพรรณบุรี	1,385	771	614	1,360	756	604	211	105	106	212	107	105	289	168	121	289	168	121	884	497	387	858	480	378	1	1	0	1	1	0
สมุทรสงคราม	717	503	214	717	503	214	20	5	15	20	5	15	361	312	49	361	312	49	336	186	150	336	186	150	0	0	0	0	0	0
เพชรบุรี	2,412	1,331	1,081	2,412	1,334	1,078	119	65	54	119	68	51	104	60	44	104	60	44	2,187	1,204	983	2,187	1,204	983	2	2	0	2	2	0
ประจวบคีรีขันธ์	3,405	2,074	1,331	3,399	2,067	1,332	343	218	125	341	215	126	1,851	1,098	753	1,847	1,094	753	1,181	741	440	1,181	741	440	30	17	13	30	17	13
ภาคเหนือ	54,655	28,576	26,079	54,654	28,567	26,087	3,309	1,720	1,589	3,295	1,708	1,587	46,018	23,911	22,107	46,026	23,915	22,111	5,102	2,787	2,315	5,107	2,786	2,321	226	158	68	226	158	68
เชียงใหม่	15,902	8,389	7,513	15,896	8,385	7,511	1,869	1,049	820	1,865	1,046	819	13,191	6,835	6,356	13,189	6,834	6,355	658	382	276	658	382	276	184	123	61	184	123	61
ลำพูน	410	278	132	408	277	131	164	118	46	162	117	45	132	72	60	132	72	60	88	64	24	88	64	24	26	24	2	26	24	2
ลำปาง	621	461	160	621	461	160	53	35	18	53	35	18	241	141	100	241	141	100	327	285	42	327	285	42	0	0	0	0	0	0
อุตรดิตถ์	92	57	35	92	57	35	7	2	5	7	2	5	-	-	-	-	-	0	85	55	30	85	55	30	0	0	0	0	0	0
แพร่	161	80	81	161	80	81	0	0	0	0	0	0	1	-	1	1	-	1	160	80	80	160	80	80	0	0	0	0	0	0
น่าน	133	66	67	129	63	66	88	40	48	84	37	47	3	1	2	3	1	2	42	25	17	42	25	17	0	0	0	0	0	0
พะเยา	133	70	63	133	69	64	57	29	28	57	28	29	49	33	16	49	33	16	27	8	19	27	8	19	0	0	0	0	0	0
เชียงราย	4,447	2,201	2,246	4,446	2,200	2,246	432	187	245	431	186	245	3,690	1,889	1,801	3,690	1,889	1,801	324	124	200	324	124	200	1	1	0	1	1	0
แม่ฮ่องสอน	47	25	22	44	23	21	44	22	22	42	21	21	1	1	0	1	1	0	1	1	0	0	0	0	1	1	0	1	1	0
นครสวรรค์	460	283	177	460	283	177	85	37	48	85	37	48	64	41	23	64	41	23	311	205	106	311	205	106	0	0	0	0	0	0
อุทัยธานี	50	19	31	51	19	32	20	5	15	21	5	16	6	2	4	6	2	4	24	12	12	24	12	12	0	0	0	0	0	0

จังหวัด	รวมทั้งหมด						ทั่วไป						ตรวจสัญชาติ						นำเข้าตาม MOU						ส่งเสริมการลงทุน					
	ยื่นขอ			อนุญาต			ยื่นขอ			อนุญาต			ยื่นขอ			อนุญาต			ยื่นขอ			อนุญาต			ยื่นขอ			อนุญาต		
	รวม	ชาย	หญิง	รวม	ชาย	หญิง	รวม	ชาย	หญิง	รวม	ชาย	หญิง	รวม	ชาย	หญิง	รวม	ชาย	หญิง	รวม	ชาย	หญิง	รวม	ชาย	หญิง	รวม	ชาย	หญิง	รวม	ชาย	หญิง
กำแพงเพชร	318	170	148	315	169	146	69	27	42	66	26	40	53	35	18	53	35	18	196	108	88	196	108	88	0	0	0	0	0	0
ตาก	29,780	15,411	14,369	29,795	15,415	14,380	114	56	58	113	55	58	28,486	14,808	13,678	28,496	14,813	13,683	1,174	546	628	1,180	546	634	6	1	5	6	1	5
สุโขทัย	104	75	29	104	75	29	35	15	20	35	15	20	1	-	1	1	-	1	68	60	8	68	60	8	0	0	0	0	0	0
พิษณุโลก	391	233	158	390	233	157	123	60	63	122	60	62	37	19	18	37	19	18	223	146	77	223	146	77	8	8	0	8	8	0
พิจิตร	209	89	120	208	89	119	59	5	54	58	5	53	48	27	21	48	27	21	102	57	45	102	57	45	0	0	0	0	0	0
เพชรบูรณ์	1,397	669	728	1,401	669	732	90	33	57	94	33	61	15	7	8	15	7	8	1,292	629	663	1,292	629	663	0	0	0	0	0	0
ภาคตะวันออกเฉียงเหนือ	8,019	4,138	3,881	8,017	4,113	3,904	1,761	903	858	1,745	891	854	159	90	69	159	90	69	6,011	3,067	2,944	6,025	3,054	2,971	88	78	10	88	78	10
นครราชสีมา	2,568	1,437	1,131	2,570	1,441	1,129	325	155	170	327	159	168	64	43	21	64	43	21	2,098	1,168	930	2,098	1,168	930	81	71	10	81	71	10
บุรีรัมย์	231	135	96	231	135	96	2	2	0	2	2	0	9	5	4	9	5	4	220	128	92	220	128	92	0	0	0	0	0	0
สุรินทร์	40	19	21	38	18	20	6	4	2	4	3	1	1	-	1	1	-	1	33	15	18	33	15	18	0	0	0	0	0	0
ศรีสะเกษ	114	61	53	114	61	53	36	15	21	36	15	21	16	4	12	16	4	12	62	42	20	62	42	20	0	0	0	0	0	0
อุบลราชธานี	525	215	310	524	215	309	129	67	62	128	67	61	-	-	0	0	0	0	396	148	248	396	148	248	0	0	0	0	0	0
ยโสธร	45	18	27	44	17	27	21	11	10	20	10	10	-	-	0	0	0	0	24	7	17	24	7	17	0	0	0	0	0	0
ชัยภูมิ	244	115	129	244	115	129	55	20	35	55	20	35	2	0	2	2	0	2	187	95	92	187	95	92	0	0	0	0	0	0
อำนาจเจริญ	43	25	18	42	24	18	11	7	4	10	6	4	0	0	0	0	0	0	32	18	14	32	18	14	0	0	0	0	0	0
บึงกาฬ	152	88	64	153	87	66	27	15	12	28	14	14	0	0	0	0	0	0	124	72	52	124	72	52	1	1	0	1	1	0
หนองบัวลำภู	92	52	40	92	52	40	10	5	5	10	5	5	0	0	0	0	0	0	82	47	35	82	47	35	0	0	0	0	0	0
ขอนแก่น	1,372	766	606	1,370	766	604	271	139	132	269	138	131	48	29	19	48	29	19	1,051	596	455	1,051	597	454	2	2	0	2	2	0
อุดรธานี	599	373	226	595	369	226	284	214	70	280	210	70	1	1	0	1	1	0	310	154	156	310	154	156	4	4	0	4	4	0
เลย	635	314	321	634	313	321	39	17	22	38	16	22	0	0	0	0	0	0	596	297	299	596	297	299	0	0	0	0	0	0
หนองคาย	408	168	240	407	167	240	102	47	55	101	46	55	0	0	0	0	0	0	306	121	185	306	121	185	0	0	0	0	0	0
มหาสารคาม	130	69	61	126	66	60	99	54	45	95	51	44	0	0	0	0	0	0	31	15	16	31	15	16	0	0	0	0	0	0
ร้อยเอ็ด	159	73	86	157	72	85	97	42	55	95	41	54	0	0	0	0	0	0	62	31	31	62	31	31	0	0	0	0	0	0
กาฬสินธุ์	177	73	104	180	70	110	107	43	64	108	43	65	1	1	0	1	1	0	69	29	40	71	26	45	0	0	0	0	0	0
สกลนคร	274	55	219	285	43	242	70	20	50	69	19	50	0	0	0	0	0	0	204	35	169	216	24	192	0	0	0	0	0	0
นครพนม	73	33	40	73	33	40	38	18	20	38	18	20	0	0	0	0	0	0	35	15	20	35	15	20	0	0	0	0	0	0
มุกดาหาร	138	49	89	138	49	89	32	8	24	32	8	24	17	7	10	17	7	10	89	34	55	89	34	55	0	0	0	0	0	0
ภาคใต้	31,294	20,246	11,048	31,209	20,191	11,018	5,902	3,738	2,164	5,817	3,683	2,134	15,643	9,819	5,824	15,643	9,819	5,824	9,583	6,568	3,015	9,583	6,568	3,015	166	121	45	166	121	45
นครศรีธรรมราช	629	345	284	621	342	279	167	58	109	159	55	104	242	140	102	242	140	102	215	142	73	215	142	73	5	5	0	5	5	0
กระบี่	858	630	228	857	629	228	4	4	0	3	3	0	80	53	27	80	53	27	773	572	201	773	572	201	1	1	0	1	1	0
พังงา	1,511	1,045	466	1,508	1,042	466	250	170	80	247	167	80	740	465	275	740	465	275	518	408	110	518	408	110	3	2	1	3	2	1
ภูเก็ต	7,972	5,326	2,646	7,959	5,318	2,641	2,811	1,785	1,026	2,798	1,777	1,021	3,148	1,883	1,265	3,148	1,883	1,265	1,935	1,613	322	1,935	1,613	322	78	45	33	78	45	33
สุราษฎร์ธานี	9,495	5,760	3,735	9,444	5,723	3,721	1,482	986	496	1,431	949	482	6,163	3,561	2,602	6,163	3,561	2,602	1,810	1,180	630	1,810	1,180	630	40	33	7	40	33	7
ระนอง	2,617	2,018	599	2,617	2,018	599	17	15	2	17	15	2	2,578	1,987	591	2,578	1,987	591	22	16	6	22	16	6	0	0	0	0	0	0
ชุมพร	1,606	1,015	591	1,606	1,015	591	92	33	59	92	33	59	667	505	162	667	505	162	844	475	369	844	475	369	3	2	1	3	2	1

จังหวัด	รวมทั้งหมด						ทั่วไป						ตรวจสัญชาติ						นำเข้ามา MOU						ส่งเสริมการลงทุน					
	ยื่นขอ			อนุญาต			ยื่นขอ			อนุญาต			ยื่นขอ			อนุญาต			ยื่นขอ			อนุญาต			ยื่นขอ			อนุญาต		
	รวม	ชาย	หญิง	รวม	ชาย	หญิง	รวม	ชาย	หญิง	รวม	ชาย	หญิง	รวม	ชาย	หญิง	รวม	ชาย	หญิง	รวม	ชาย	หญิง	รวม	ชาย	หญิง	รวม	ชาย	หญิง	รวม	ชาย	หญิง
สงขลา	4,818	2,987	1,831	4,809	2,985	1,824	890	590	300	881	588	293	1,808	1,072	736	1,808	1,072	736	2,111	1,317	794	2,111	1,317	794	9	8	1	9	8	1
สตูล	120	71	49	120	71	49	0	0	0	0	0	0	17	9	8	17	9	8	103	62	41	103	62	41	0	0	0	0	0	0
ตรัง	1,031	588	443	1,031	587	444	85	37	48	85	36	49	34	27	7	34	27	7	912	524	388	912	524	388	0	0	0	0	0	0
พัทลุง	64	34	30	64	34	30	27	11	16	27	11	16	5	2	3	5	2	3	32	21	11	32	21	11	0	0	0	0	0	0
ปัตตานี	355	291	64	355	291	64	36	30	6	36	30	6	65	49	16	65	49	16	254	212	42	254	212	42	0	0	0	0	0	0
ยะลา	125	80	45	125	80	45	35	16	19	35	16	19	24	14	10	24	14	10	39	25	14	39	25	14	27	25	2	27	25	2
นราธิวาส	93	56	37	93	56	37	6	3	3	6	3	3	72	52	20	72	52	20	15	1	14	15	1	14	0	0	0	0	0	0

ตารางที่ 5.3 จำนวนคนต่างด้าวประเภทชนกลุ่มน้อย และคนต่างด้าวที่เข้ามาทำงานในลักษณะไป-กลับ หรือตามฤดูกาล ที่ยื่นคำขอและได้รับอนุญาตให้ทำงาน จำแนกตามจังหวัด  
ทั่วราชอาณาจักร

ไตรมาสที่ 4 ประจำปีงบประมาณ 2561 (กรกฎาคม - กันยายน 2561)

จังหวัด	รวมทั้งหมด						ชนกลุ่มน้อย						คนต่างด้าวที่เข้ามาทำงานในลักษณะไป-กลับ หรือตามฤดูกาล					
	ยื่นขอ			อนุญาต			ยื่นขอ			อนุญาต			ยื่นขอ			อนุญาต		
	รวม	ชาย	หญิง	รวม	ชาย	หญิง	รวม	ชาย	หญิง	รวม	ชาย	หญิง	รวม	ชาย	หญิง	รวม	ชาย	หญิง
ทั่วราชอาณาจักร	95,030	47,383	47,647	94,865	47,283	47,582	20,269	11,117	9,152	20,104	11,017	9,087	74,761	36,266	38,495	74,761	36,266	38,495
กรุงเทพมหานคร	2,211	1,068	1,143	2,156	1,042	1,114	2,211	1,068	1,143	2,156	1,042	1,114	0	0	0	0	0	0
ภูมิภาค	92,819	46,315	46,504	92,709	46,241	46,468	18,058	10,049	8,009	17,948	9,975	7,973	74,761	36,266	38,495	74,761	36,266	38,495
ปริมณฑล	3,583	2,018	1,565	3,430	1,946	1,484	3,583	2,018	1,565	3,430	1,946	1,484	0	0	0	0	0	0
ภาคกลาง	44,938	25,177	19,761	44,918	25,162	19,756	2,822	1,631	1,191	2,802	1,616	1,186	42,116	23,546	18,570	42,116	23,546	18,570
ภาคเหนือ	35,907	14,721	21,186	35,979	14,737	21,242	10,634	5,953	4,681	10,706	5,969	4,737	25,273	8,768	16,505	25,273	8,768	16,505
ภาคตะวันออกเฉียงเหนือ	1,854	829	1,025	1,861	833	1,028	208	103	105	215	107	108	1,646	726	920	1,646	726	920
ภาคใต้	6,537	3,570	2,967	6,521	3,563	2,958	811	344	467	795	337	458	5,726	3,226	2,500	5,726	3,226	2,500
กรุงเทพมหานคร	2,211	1,068	1,143	2,156	1,042	1,114	2,211	1,068	1,143	2,156	1,042	1,114	0	0	0	0	0	0
สำนักบริหารแรงงานต่างด้าว	1	1	0	1	1	0	1	1	0	1	1	0	0	0	0	0	0	0
สจก 1-10	2,210	1,067	1,143	2,155	1,041	1,114	2,210	1,067	1,143	2,155	1,041	1,114	0	0	0	0	0	0
สจก. 1 (สาทร)	23	14	9	22	13	9	23	14	9	22	13	9	0	0	0	0	0	0
สจก. 2 (ราชบุรีบูรณะ)	180	95	85	174	92	82	180	95	85	174	92	82	0	0	0	0	0	0
สจก. 3 (บางนา)	386	193	193	383	192	191	386	193	193	383	192	191	0	0	0	0	0	0
สจก. 4 (นวมินทร์)	364	169	195	363	168	195	364	169	195	363	168	195	0	0	0	0	0	0
สจก. 5 (มีนบุรี)	216	104	112	217	104	113	216	104	112	217	104	113	0	0	0	0	0	0
สจก. 6 (บางพลัด)	125	47	78	125	47	78	125	47	78	125	47	78	0	0	0	0	0	0
สจก. 7 (บรมราชชนนี)	283	133	150	283	133	150	283	133	150	283	133	150	0	0	0	0	0	0

จังหวัด	รวมทั้งหมด						ชนกลุ่มน้อย						คนต่างด้าวที่เข้ามาทำงานในลักษณะไป-กลับ หรือตามฤดูกาล					
	ยื่นขอ			อนุญาต			ยื่นขอ			อนุญาต			ยื่นขอ			อนุญาต		
	รวม	ชาย	หญิง	รวม	ชาย	หญิง	รวม	ชาย	หญิง	รวม	ชาย	หญิง	รวม	ชาย	หญิง	รวม	ชาย	หญิง
สจก. 8 (ราชดำเนิน)	172	90	82	165	87	78	172	90	82	165	87	78	0	0	0	0	0	0
สจก. 9 (หลักสี่)	294	148	146	262	135	127	294	148	146	262	135	127	0	0	0	0	0	0
สจก. 10 (วิภาวดีรังสิต)	167	74	93	161	70	91	167	74	93	161	70	91	0	0	0	0	0	0
ปริมาตร	3,583	2,018	1,565	3,430	1,946	1,484	3,583	2,018	1,565	3,430	1,946	1,484	0	0	0	0	0	0
สมุทรปราการ	404	233	171	408	237	171	404	233	171	408	237	171	0	0	0	0	0	0
นนทบุรี	848	522	326	847	522	325	848	522	326	847	522	325	0	0	0	0	0	0
ปทุมธานี	531	320	211	521	313	208	531	320	211	521	313	208	0	0	0	0	0	0
นครปฐม	1,032	525	507	890	459	431	1,032	525	507	890	459	431	0	0	0	0	0	0
สมุทรสาคร	768	418	350	764	415	349	768	418	350	764	415	349	0	0	0	0	0	0
ภาคกลาง	44,938	25,177	19,761	44,918	25,162	19,756	2,822	1,631	1,191	2,802	1,616	1,186	42,116	23,546	18,570	42,116	23,546	18,570
พระนครศรีอยุธยา	90	64	26	86	60	26	90	64	26	86	60	26	0	0	0	0	0	0
อ่างทอง	42	26	16	35	21	14	42	26	16	35	21	14	0	0	0	0	0	0
ลพบุรี	0	0	0	0	0	0	0	0	0	0	0	0	0	0	0	0	0	0
สิงห์บุรี	5	3	2	5	3	2	5	3	2	5	3	2	0	0	0	0	0	0
ชัยนาท	2	1	1	2	1	1	2	1	1	2	1	1	0	0	0	0	0	0
สระบุรี	55	29	26	56	29	27	55	29	26	56	29	27	0	0	0	0	0	0
ชลบุรี	505	281	224	489	272	217	505	281	224	489	272	217	0	0	0	0	0	0
ระยอง	0	0	0	0	0	0	0	0	0	0	0	0	0	0	0	0	0	0
จันทบุรี	22,280	12,621	9,659	22,280	12,621	9,659	6	3	3	6	3	3	22,274	12,618	9,656	22,274	12,618	9,656
ตราด	5,496	3,465	2,031	5,518	3,477	2,041	213	119	94	235	131	104	5,283	3,346	1,937	5,283	3,346	1,937
ฉะเชิงเทรา	38	19	19	39	21	18	38	19	19	39	21	18	0	0	0	0	0	0
ปราจีนบุรี	5	2	3	5	2	3	5	2	3	5	2	3	0	0	0	0	0	0
นครนายก	0	0	0	0	0	0	0	0	0	0	0	0	0	0	0	0	0	0
สระแก้ว	14,554	7,579	6,975	14,554	7,579	6,975	0	0	0	0	0	0	14,554	7,579	6,975	14,554	7,579	6,975

จังหวัด	รวมทั้งหมด						ชนกลุ่มน้อย						คนต่างด้าวที่เข้ามาทำงานในลักษณะไป-กลับ หรือตามฤดูกาล					
	ยื่นขอ			อนุญาต			ยื่นขอ			อนุญาต			ยื่นขอ			อนุญาต		
	รวม	ชาย	หญิง	รวม	ชาย	หญิง	รวม	ชาย	หญิง	รวม	ชาย	หญิง	รวม	ชาย	หญิง	รวม	ชาย	หญิง
ราชบุรี	255	155	100	251	152	99	255	155	100	251	152	99	0	0	0	0	0	0
กาญจนบุรี	1,234	706	528	1,232	704	528	1,229	703	526	1,227	701	526	5	3	2	5	3	2
สุพรรณบุรี	164	90	74	158	88	70	164	90	74	158	88	70	0	0	0	0	0	0
สมุทรสงคราม	103	74	29	102	73	29	103	74	29	102	73	29	0	0	0	0	0	0
เพชรบุรี	63	32	31	63	32	31	63	32	31	63	32	31	0	0	0	0	0	0
ประจวบคีรีขันธ์	47	30	17	43	27	16	47	30	17	43	27	16	0	0	0	0	0	0
ภาคเหนือ	35,907	14,721	21,186	35,979	14,737	21,242	10,634	5,953	4,681	10,706	5,969	4,737	25,273	8,768	16,505	25,273	8,768	16,505
เชียงใหม่	8,021	4,559	3,462	8,005	4,550	3,455	8,021	4,559	3,462	8,005	4,550	3,455	0	0	0	0	0	0
ลำพูน	724	392	332	721	391	330	724	392	332	721	391	330	0	0	0	0	0	0
ลำปาง	44	21	23	46	21	25	44	21	23	46	21	25	0	0	0	0	0	0
อุตรดิตถ์	19	4	15	19	4	15	19	4	15	19	4	15	0	0	0	0	0	0
แพร่	0	0	0	0	0	0	0	0	0	0	0	0	0	0	0	0	0	0
น่าน	0	0	0	0	0	0	0	0	0	0	0	0	0	0	0	0	0	0
พะเยา	2	1	1	2	1	1	2	1	1	2	1	1	0	0	0	0	0	0
เชียงราย	1,134	558	576	1,229	589	640	1,031	493	538	1,126	524	602	103	65	38	103	65	38
แม่ฮ่องสอน	658	398	260	652	394	258	658	398	260	652	394	258	0	0	0	0	0	0
นครสวรรค์	10	7	3	10	7	3	10	7	3	10	7	3	0	0	0	0	0	0
อุทัยธานี	23	14	9	23	14	9	23	14	9	23	14	9	0	0	0	0	0	0
กำแพงเพชร	36	25	11	35	24	11	36	25	11	35	24	11	0	0	0	0	0	0
ตาก	25,185	8,713	16,472	25,185	8,713	16,472	15	10	5	15	10	5	25,170	8,703	16,467	25,170	8,703	16,467
สุโขทัย	9	6	3	9	6	3	9	6	3	9	6	3	0	0	0	0	0	0
พิษณุโลก	30	17	13	31	17	14	30	17	13	31	17	14	0	0	0	0	0	0
พิจิตร	11	5	6	11	5	6	11	5	6	11	5	6	0	0	0	0	0	0
เพชรบูรณ์	1	1	0	1	1	0	1	1	0	1	1	0	0	0	0	0	0	0

จังหวัด	รวมทั้งหมด						ชนกลุ่มน้อย						คนต่างด้าวที่เข้ามาทำงานในลักษณะไป-กลับ หรือตามฤดูกาล					
	ยื่นขอ			อนุญาต			ยื่นขอ			อนุญาต			ยื่นขอ			อนุญาต		
	รวม	ชาย	หญิง	รวม	ชาย	หญิง	รวม	ชาย	หญิง	รวม	ชาย	หญิง	รวม	ชาย	หญิง	รวม	ชาย	หญิง
ภาคตะวันออกเฉียงเหนือ	1,854	829	1,025	1,861	833	1,028	208	103	105	215	107	108	1,646	726	920	1,646	726	920
นครราชสีมา	170	86	84	175	90	85	170	86	84	175	90	85	0	0	0	0	0	0
บุรีรัมย์	3	2	1	3	2	1	3	2	1	3	2	1	0	0	0	0	0	0
สุรินทร์	1,546	670	876	1,546	670	876	0	0	0	0	0	0	1,546	670	876	1,546	670	876
ศรีสะเกษ	100	56	44	100	56	44	0	0	0	0	0	0	100	56	44	100	56	44
อุบลราชธานี	0	0	0	0	0	0	0	0	0	0	0	0	0	0	0	0	0	0
ยโสธร	0	0	0	1	0	1	0	0	0	1	0	1	0	0	0	0	0	0
ชัยภูมิ	1	1	0	1	1	0	1	1	0	1	1	0	0	0	0	0	0	0
อำนาจเจริญ	5	4	1	5	4	1	5	4	1	5	4	1	0	0	0	0	0	0
บึงกาฬ	0	0	0	1	1	0	0	0	0	1	1	0	0	0	0	0	0	0
หนองบัวลำภู	0	0	0	0	0	0	0	0	0	0	0	0	0	0	0	0	0	0
ขอนแก่น	0	0	0	0	0	0	0	0	0	0	0	0	0	0	0	0	0	0
อุดรธานี	2	0	2	2	0	2	2	0	2	2	0	2	0	0	0	0	0	0
เลย	8	1	7	8	1	7	8	1	7	8	1	7	0	0	0	0	0	0
หนองคาย	0	0	0	0	0	0	0	0	0	0	0	0	0	0	0	0	0	0
มหาสารคาม	1	0	1	1	0	1	1	0	1	1	0	1	0	0	0	0	0	0
ร้อยเอ็ด	4	2	2	3	1	2	4	2	2	3	1	2	0	0	0	0	0	0
กาฬสินธุ์	4	3	1	4	3	1	4	3	1	4	3	1	0	0	0	0	0	0
สกลนคร	1	1	0	1	1	0	1	1	0	1	1	0	0	0	0	0	0	0
นครพนม	7	3	4	8	3	5	7	3	4	8	3	5	0	0	0	0	0	0
มุกดาหาร	2	0	2	2	0	2	2	0	2	2	0	2	0	0	0	0	0	0
ภาคใต้	6,537	3,570	2,967	6,521	3,563	2,958	811	344	467	795	337	458	5,726	3,226	2,500	5,726	3,226	2,500
นครศรีธรรมราช	0	0	0	0	0	0	0	0	0	0	0	0	0	0	0	0	0	0
กระบี่	0	0	0	0	0	0	0	0	0	0	0	0	0	0	0	0	0	0
พังงา	10	5	5	9	4	5	10	5	5	9	4	5	0	0	0	0	0	0
ภูเก็ต	208	96	112	204	93	111	208	96	112	204	93	111	0	0	0	0	0	0

จังหวัด	รวมทั้งหมด						ชนกลุ่มน้อย						คนต่างด้าวที่เข้ามาทำงานในลักษณะไป-กลับ หรือตามฤดูกาล					
	ยื่นขอ			อนุญาต			ยื่นขอ			อนุญาต			ยื่นขอ			อนุญาต		
	รวม	ชาย	หญิง	รวม	ชาย	หญิง	รวม	ชาย	หญิง	รวม	ชาย	หญิง	รวม	ชาย	หญิง	รวม	ชาย	หญิง
สุราษฎร์ธานี	39	25	14	35	24	11	39	25	14	35	24	11	0	0	0	0	0	0
ระนอง	5,845	3,304	2,541	5,845	3,304	2,541	119	78	41	119	78	41	5,726	3,226	2,500	5,726	3,226	2,500
ชุมพร	16	12	4	16	12	4	16	12	4	16	12	4	0	0	0	0	0	0
สงขลา	320	80	240	319	79	240	320	80	240	319	79	240	0	0	0	0	0	0
สตูล	0	0	0	0	0	0	0	0	0	0	0	0	0	0	0	0	0	0
ตรัง	28	17	11	28	17	11	28	17	11	28	17	11	0	0	0	0	0	0
พัทลุง	3	3	0	3	3	0	3	3	0	3	3	0	0	0	0	0	0	0
ปัตตานี	1	0	1	1	0	1	1	0	1	1	0	1	0	0	0	0	0	0
ยะลา	67	28	39	61	27	34	67	28	39	61	27	34	0	0	0	0	0	0
นราธิวาส	0	0	0	0	0	0	0	0	0	0	0	0	0	0	0	0	0	0

ตารางที่ 5.4 จำนวนคนต่างด้าวที่ได้รับอนุญาตทำงานคงเหลืออยู่ในประเทศไทย

ทั่วราชอาณาจักร

ณ เดือนกันยายน 2561

จังหวัด	รวมทั้งสิ้น			ตลอดชีพ			ทั่วไป			ตรวจสัญชาติ			นำเข้า ตาม MOU			ส่งเสริมการลงทุนและ กฎหมายอื่น			ชนกลุ่มน้อย			คนต่างด้าวที่เข้ามาทำงาน ในลักษณะไป-กลับ หรือ ตามฤดูกาล		
	รวม	ชาย	หญิง	รวม	ชาย	หญิง	รวม	ชาย	หญิง	รวม	ชาย	หญิง	รวม	ชาย	หญิง	รวม	ชาย	หญิง	รวม	ชาย	หญิง	รวม	ชาย	หญิง
ทั่วราชอาณาจักร	2,360,025	1,359,692	1,000,333	241	128	113	110,864	78,185	32,679	1,299,221	730,430	568,791	828,032	469,174	358,858	45,365	40,586	4,779	65,125	34,392	30,733	11,177	6,797	4,380
กรุงเทพมหานคร	559,595	319,721	239,874	1	1	0	55,916	41,589	14,327	275,124	137,690	137,434	190,855	109,199	81,656	32,208	28,659	3,549	5,491	2,583	2,908	0	0	0
ภูมิภาค	1,800,430	1,039,971	760,459	240	127	113	54,948	36,596	18,352	1,024,097	592,740	431,357	637,177	359,975	277,202	13,157	11,927	1,230	59,634	31,809	27,825	11,177	6,797	4,380
ปริมณฑล	797,060	454,484	342,576	0	0	0	11,503	8,300	3,203	493,146	284,645	208,501	284,772	157,030	127,742	851	758	93	6,788	3,751	3,037	0	0	0
ภาคกลาง	414,864	244,998	169,866	0	0	0	15,032	10,434	4,598	141,052	81,144	59,908	234,376	135,465	98,911	10,027	9,311	716	6,408	3,682	2,726	7,969	4,962	3,007
ภาคเหนือ	142,136	74,446	67,690	3	1	2	8,148	4,752	3,396	66,589	33,840	32,749	21,824	11,462	10,362	1,177	921	256	44,272	23,399	20,873	123	71	52
ภาคตะวันออกเฉียงเหนือ	56,105	28,023	28,082	1	1	0	4,086	2,374	1,712	16,674	8,213	8,461	32,717	16,027	16,690	443	415	28	556	281	275	1,628	712	916
ภาคใต้	390,265	238,020	152,245	236	125	111	16,179	10,736	5,443	306,636	184,898	121,738	63,488	39,991	23,497	659	522	137	1,610	696	914	1,457	1,052	405
กรุงเทพมหานคร	559,595	319,721	239,874	1	1	0	55,916	41,589	14,327	275,124	137,690	137,434	190,855	109,199	81,656	32,208	28,659	3,549	5,491	2,583	2,908	0	0	0
สำนักบริหารแรงงานต่างด้าว	86,810	69,277	17,533	0	0	0	54,799	40,798	14,001	0	0	0	0	0	0	32,011	28,479	3,532	0	0	0	0	0	0
สจก. 1-10	472,785	250,444	222,341	1	1	0	1,117	791	326	275,124	137,690	137,434	190,855	109,199	81,656	197	180	17	5,491	2,583	2,908	0	0	0
สจก. 1 (สาทร)	39,529	19,176	20,353	0	0	0	467	379	88	19,780	8,977	10,803	19,023	9,681	9,342	34	30	4	225	109	116	0	0	0
สจก. 2 (ราชบุรีบูรณะ)	74,387	40,206	34,181	0	0	0	11	9	2	54,196	29,017	25,179	19,793	11,003	8,790	0	0	0	387	177	210	0	0	0
สจก. 3 (บางนา)	86,715	46,387	40,328	0	0	0	148	106	42	59,343	29,873	29,470	26,553	16,107	10,446	78	77	1	593	224	369	0	0	0
สจก. 4 (นวมินทร์)	61,905	33,027	28,878	0	0	0	51	34	17	38,624	19,191	19,433	23,179	13,773	9,406	3	3	0	48	26	22	0	0	0
สจก. 5 (มีนบุรี)	63,004	33,411	29,593	0	0	0	274	133	141	32,051	16,875	15,176	30,293	16,219	14,074	64	54	10	322	130	192	0	0	0
สจก. 6 (บางพลัด)	29,299	13,687	15,612	1	1	0	2	1	1	21,906	9,661	12,245	6,467	3,594	2,873	0	0	0	923	430	493	0	0	0
สจก. 7 (บรมราชชนนี)	27,095	13,950	13,145	0	0	0	11	8	3	9,387	4,686	4,701	17,003	8,883	8,120	1	1	0	693	372	321	0	0	0
สจก. 8 (ราชดำเนิน)	16,193	7,579	8,614	0	0	0	18	15	3	8,909	4,241	4,668	6,545	2,975	3,570	13	12	1	708	336	372	0	0	0
สจก. 9 (หลักสี่)	42,248	23,487	18,761	0	0	0	92	71	21	17,272	8,635	8,637	24,249	14,463	9,786	4	3	1	631	315	316	0	0	0

จังหวัด	รวมทั้งสิ้น			ตลอดชีพ			ทั่วไป			ตรวจสัญชาติ			นำเข้า ตาม MOU			ส่งเสริมการลงทุนและ กฎหมายอื่น			ชนกลุ่มน้อย			คนต่างด้าวที่เข้ามาทำงาน ในลักษณะไป-กลับ หรือ ตามฤดูกาล		
สจก. 10 (วิภาวดีรังสิต)	32,410	19,534	12,876	0	0	0	43	35	8	13,656	6,534	7,122	17,750	12,501	5,249	0	0	0	961	464	497	0	0	0
ปริมณฑล	797,060	454,484	342,576	0	0	0	11,503	8,300	3,203	493,146	284,645	208,501	284,772	157,030	127,742	851	758	93	6,788	3,751	3,037	0	0	0
สมุทรปราการ	94,655	55,932	38,723	0	0	0	4,911	3,656	1,255	26,331	15,455	10,876	61,802	35,808	25,994	408	344	64	1,203	669	534	0	0	0
นนทบุรี	133,561	81,522	52,039	0	0	0	1,766	1,084	682	81,567	49,148	32,419	49,184	30,677	18,507	6	5	1	1,038	608	430	0	0	0
ปทุมธานี	231,154	135,349	95,805	0	0	0	2,471	1,776	695	175,466	103,984	71,482	51,530	28,461	23,069	323	310	13	1,364	818	546	0	0	0
นครปฐม	134,247	77,224	57,023	0	0	0	619	435	184	89,712	50,209	39,503	42,557	25,868	16,689	37	33	4	1,322	679	643	0	0	0
สมุทรสาคร	203,443	104,457	98,986	0	0	0	1,736	1,349	387	120,070	65,849	54,221	79,699	36,216	43,483	77	66	11	1,861	977	884	0	0	0
ภาคกลาง	414,864	244,998	169,866	0	0	0	15,032	10,434	4,598	141,052	81,144	59,908	234,376	135,465	98,911	10,027	9,311	716	6,408	3,682	2,726	7,969	4,962	3,007
พระนครศรีอยุธยา	20,697	12,768	7,929	0	0	0	925	712	213	1,149	707	442	16,501	9,432	7,069	1,761	1,684	77	361	233	128	0	0	0
อ่างทอง	1,066	704	362	0	0	0	90	60	30	272	185	87	629	400	229	30	29	1	45	30	15	0	0	0
ลพบุรี	11,037	6,634	4,403	0	0	0	104	72	32	696	383	313	10,144	6,087	4,057	81	81	0	12	11	1	0	0	0
สิงห์บุรี	1,789	1,074	715	0	0	0	77	58	19	1,333	791	542	312	175	137	38	37	1	29	13	16	0	0	0
ชัยนาท	676	485	191	0	0	0	53	35	18	182	121	61	430	324	106	0	0	0	11	5	6	0	0	0
สระบุรี	13,391	7,713	5,678	0	0	0	397	214	183	941	542	399	11,882	6,824	5,058	96	90	6	75	43	32	0	0	0
ชลบุรี	99,980	60,307	39,673	0	0	0	7,777	5,591	2,186	9,567	5,568	3,999	77,590	45,027	32,563	3,647	3,395	252	1,399	726	673	0	0	0
ระยอง	50,793	31,389	19,404	0	0	0	1,403	934	469	22,719	12,716	10,003	23,317	14,697	8,620	3,184	2,939	245	170	103	67	0	0	0
จันทบุรี	35,200	19,992	15,208	0	0	0	670	507	163	19,515	10,839	8,676	10,395	5,947	4,448	2	2	0	12	6	6	4,606	2,691	1,915
ตราด	9,672	5,955	3,717	0	0	0	260	168	92	3,922	2,214	1,708	1,612	974	638	2	1	1	679	414	265	3,197	2,184	1,013
ฉะเชิงเทรา	23,293	14,075	9,218	0	0	0	524	328	196	4,446	2,590	1,856	17,595	10,566	7,029	557	498	59	171	93	78	0	0	0
ปราจีนบุรี	13,765	8,330	5,435	0	0	0	310	161	149	2,079	1,178	901	10,881	6,531	4,350	452	440	12	43	20	23	0	0	0
นครนายก	7,034	3,594	3,440	0	0	0	4	4	0	810	463	347	6,220	3,127	3,093	0	0	0	0	0	0	0	0	0
สระแก้ว	4,268	2,298	1,970	0	0	0	523	438	85	2,696	1,349	1,347	880	422	458	2	2	0	1	0	1	166	87	79
ราชบุรี	16,816	9,103	7,713	0	0	0	288	147	141	6,212	3,370	2,842	9,900	5,322	4,578	53	52	1	363	212	151	0	0	0
กาญจนบุรี	13,918	6,685	7,233	0	0	0	251	131	120	2,650	1,412	1,238	8,481	3,655	4,826	0	0	0	2,536	1,487	1,049	0	0	0
สุพรรณบุรี	8,994	5,090	3,904	0	0	0	167	76	91	2,850	1,611	1,239	5,798	3,307	2,491	1	1	0	178	95	83	0	0	0
สมุทรสงคราม	13,851	8,389	5,462	0	0	0	42	13	29	12,428	7,634	4,794	1,325	703	622	0	0	0	56	39	17	0	0	0
เพชรบุรี	21,549	13,237	8,312	0	0	0	430	277	153	9,339	6,232	3,107	11,601	6,627	4,974	19	15	4	160	86	74	0	0	0
ประจวบคีรีขันธ์	47,075	27,176	19,899	0	0	0	737	508	229	37,246	21,239	16,007	8,883	5,318	3,565	102	45	57	107	66	41	0	0	0

จังหวัด	รวมทั้งสิ้น			ตลอดชีพ			ทั่วไป			ตรวจสัญชาติ			นำเข้า ตาม MOU			ส่งเสริมการลงทุนและ กฎหมายอื่น			ชนกลุ่มน้อย			คนต่างด้าวที่เข้ามาทำงาน ในลักษณะไป-กลับ หรือ ตามฤดูกาล		
	ภาคเหนือ	142,136	74,446	67,690	3	1	2	8,148	4,752	3,396	66,589	33,840	32,749	21,824	11,462	10,362	1,177	921	256	44,272	23,399	20,873	123	71
เชียงใหม่	74,369	38,460	35,909	0	0	0	4,808	2,987	1,821	35,315	17,314	18,001	2,300	1,324	976	742	526	216	31,204	16,309	14,895	0	0	0
ลำพูน	13,577	7,372	6,205	0	0	0	293	227	66	10,647	5,592	5,055	433	250	183	380	349	31	1,824	954	870	0	0	0
ลำปาง	4,184	2,461	1,723	0	0	0	183	110	73	2,670	1,457	1,213	1,107	773	334	0	0	0	224	121	103	0	0	0
อุตรดิตถ์	567	334	233	0	0	0	49	27	22	157	91	66	323	199	124	0	0	0	38	17	21	0	0	0
แพร่	824	385	439	3	1	2	0	0	0	212	107	105	608	276	332	0	0	0	1	1	0	0	0	0
น่าน	598	284	314	0	0	0	104	47	57	83	32	51	407	204	203	0	0	0	4	1	3	0	0	0
พะเยา	943	446	497	0	0	0	112	61	51	547	269	278	178	75	103	0	0	0	106	41	65	0	0	0
เชียงราย	9,683	4,923	4,760	0	0	0	941	473	468	2,935	1,600	1,335	834	331	503	9	9	0	4,854	2,444	2,410	110	66	44
แม่ฮ่องสอน	5,923	3,420	2,503	0	0	0	295	147	148	1	1	0	1	0	1	2	1	1	5,624	3,271	2,353	0	0	0
นครสวรรค์	2,513	1,547	966	0	0	0	190	92	98	1,160	680	480	1,163	775	388	0	0	0	0	0	0	0	0	0
อุทัยธานี	1,310	712	598	0	0	0	120	68	52	1,016	549	467	134	74	60	0	0	0	40	21	19	0	0	0
กำแพงเพชร	2,500	1,525	975	0	0	0	126	57	69	992	587	405	1,314	837	477	0	0	0	68	44	24	0	0	0
ตาก	10,248	4,438	5,810	0	0	0	211	111	100	4,169	1,823	2,346	5,678	2,390	3,288	18	11	7	159	98	61	13	5	8
สุโขทัย	589	388	201	0	0	0	107	58	49	219	134	85	234	181	53	0	0	0	29	15	14	0	0	0
พิษณุโลก	4,831	2,796	2,035	0	0	0	352	201	151	3,194	1,764	1,430	1,181	752	429	26	25	1	78	54	24	0	0	0
พิจิตร	184	65	119	0	0	0	114	28	86	24	14	10	31	16	15	0	0	0	15	7	8	0	0	0
เพชรบูรณ์	9,293	4,890	4,403	0	0	0	143	58	85	3,248	1,826	1,422	5,898	3,005	2,893	0	0	0	4	1	3	0	0	0
ภาคตะวันออกเฉียงเหนือ	56,105	28,023	28,082	1	1	0	4,086	2,374	1,712	16,674	8,213	8,461	32,717	16,027	16,690	443	415	28	556	281	275	1,628	712	916
นครราชสีมา	19,031	10,268	8,763	0	0	0	882	506	376	7,131	4,156	2,975	10,211	5,038	5,173	384	358	26	423	210	213	0	0	0
บุรีรัมย์	2,494	1,429	1,065	0	0	0	58	39	19	1,514	874	640	919	514	405	0	0	0	3	2	1	0	0	0
สุรินทร์	2,045	941	1,104	0	0	0	25	11	14	72	23	49	418	250	168	0	0	0	0	0	0	1,530	657	873
ศรีสะเกษ	1,302	556	746	1	1	0	145	86	59	769	280	489	287	133	154	0	0	0	2	1	1	98	55	43
อุบลราชธานี	3,054	1,708	1,346	0	0	0	331	221	110	0	0	0	2,722	1,486	1,236	1	1	0	0	0	0	0	0	0
ยโสธร	466	245	221	0	0	0	47	21	26	224	80	144	195	144	51	0	0	0	0	0	0	0	0	0
ชัยภูมิ	1,485	682	803	0	0	0	113	55	58	900	408	492	457	209	248	0	0	0	15	10	5	0	0	0
อำนาจเจริญ	275	106	169	0	0	0	21	10	11	125	60	65	120	30	90	0	0	0	9	6	3	0	0	0
บึงกาฬ	783	457	326	0	0	0	45	24	21	75	10	65	658	418	240	5	5	0	0	-	-	0	0	0
หนองบัวลำภู	537	273	264	0	0	0	27	16	11	121	32	89	386	225	161	0	0	0	3	0	3	0	0	0

จังหวัด	รวมทั้งสิ้น			ตลอดชีพ			ทั่วไป			ตรวจสอบสุขภาพ			นำเข้า ตาม MOU			ส่งเสริมการลงทุนและ กฎหมายอื่น			ชนกลุ่มน้อย			คนต่างด้าวที่เข้ามาทำงาน ในลักษณะไป-กลับ หรือ ตามฤดูกาล		
ขอนแก่น	7,960	4,306	3,654	0	0	0	603	341	262	1,750	905	845	5,540	3,005	2,535	37	37	0	30	18	12	0	0	0
อุดรธานี	2,564	1,364	1,200	0	0	0	647	475	172	412	205	207	1,484	670	814	15	13	2	6	1	5	0	0	0
เลย	4,942	2,434	2,508	0	0	0	99	56	43	380	160	220	4,435	2,204	2,231	0	0	0	28	14	14	0	0	0
หนองคาย	1,701	782	919	0	0	0	105	49	56	68	32	36	1,528	701	827	0	0	0	0	0	0	0	0	0
มหาสารคาม	531	256	275	0	0	0	180	91	89	20	16	4	327	147	180	0	0	0	4	2	2	0	0	0
ร้อยเอ็ด	803	324	479	0	0	0	159	89	70	351	119	232	284	111	173	0	0	0	9	5	4	0	0	0
กาฬสินธุ์	852	272	580	0	0	0	144	69	75	409	147	262	294	52	242	0	0	0	5	4	1	0	0	0
สกลนคร	1,706	313	1,393	0	0	0	228	103	125	690	112	578	786	97	689	0	0	0	2	1	1	0	0	0
นครพนม	2,261	814	1,447	0	0	0	105	57	48	915	322	593	1,231	430	801	0	0	0	10	5	5	0	0	0
มุกดาหาร	1,313	493	820	0	0	0	122	55	67	748	272	476	435	163	272	1	1	0	7	2	5	0	0	0
<b>ภาคใต้</b>	<b>390,265</b>	<b>238,020</b>	<b>152,245</b>	<b>236</b>	<b>125</b>	<b>111</b>	<b>16,179</b>	<b>10,736</b>	<b>5,443</b>	<b>306,636</b>	<b>184,898</b>	<b>121,738</b>	<b>63,488</b>	<b>39,991</b>	<b>23,497</b>	<b>659</b>	<b>522</b>	<b>137</b>	<b>1,610</b>	<b>696</b>	<b>914</b>	<b>1,457</b>	<b>1,052</b>	<b>405</b>
นครศรีธรรมราช	14,426	9,020	5,406	236	125	111	209	79	130	8,889	5,512	3,377	5,039	3,269	1,770	2	2	0	51	33	18	0	0	0
กระบี่	16,433	10,404	6,029	0	0	0	262	181	81	12,917	8,026	4,891	3,238	2,181	1,057	16	16	0	0	0	0	0	0	0
พังงา	9,289	5,894	3,395	0	0	0	590	386	204	7,244	4,432	2,812	1,406	1,039	367	24	19	5	25	18	7	0	0	0
ภูเก็ต	74,813	44,750	30,063	0	0	0	8,343	5,566	2,777	60,884	34,995	25,889	4,786	3,764	1,022	298	214	84	502	211	291	0	0	0
สุราษฎร์ธานี	119,328	71,690	47,638	0	0	0	4,744	3,316	1,428	103,623	61,517	42,106	10,754	6,705	4,049	141	114	27	66	38	28	0	0	0
ระนอง	42,868	24,843	18,025	0	0	0	86	65	21	40,926	23,513	17,413	40	26	14	0	0	0	359	187	172	1,457	1,052	405
ชุมพร	38,095	23,918	14,177	0	0	0	167	79	88	33,786	21,450	12,336	4,083	2,346	1,737	13	11	2	46	32	14	0	0	0
สงขลา	43,110	25,249	17,861	0	0	0	1,275	787	488	15,807	9,537	6,270	25,468	14,700	10,768	136	118	18	424	107	317	0	0	0
สตูล	3,613	2,821	792	0	0	0	3	2	1	2,411	1,978	433	1,199	841	358	0	0	0	0	0	0	0	0	0
ตรัง	11,086	6,942	4,144	0	0	0	185	86	99	6,254	4,070	2,184	4,575	2,737	1,838	11	11	0	61	38	23	0	0	0
พัทลุง	1,129	700	429	0	0	0	85	43	42	531	328	203	509	326	183	0	0	0	4	3	1	0	0	0
ปัตตานี	12,577	9,637	2,940	0	0	0	112	81	31	10,288	7,591	2,697	2,176	1,965	211	0	0	0	1	0	1	0	0	0
ยะลา	1,184	720	464	0	0	0	49	26	23	922	573	349	131	79	52	15	14	1	67	28	39	0	0	0
นราธิวาส	2,314	1,432	882	0	0	0	69	39	30	2,154	1,376	778	84	13	71	3	3	0	4	1	3	0	0	0

ตารางที่ 5.5 จำนวนคนต่างด้าวประเภทตรวจสัญชาติ ที่ได้รับอนุญาตทำงานคงเหลืออยู่ในประเทศไทย

จำแนกตามประเภทกิจการ ทั่วราชอาณาจักร

ณ เดือนกันยายน 2561

ลำดับที่	ประเภทกิจการ	นายจ้าง	รวม	เมียนมา			ลาว			กัมพูชา		
				รวม	ชาย	หญิง	รวม	ชาย	หญิง	รวม	ชาย	หญิง
	<b>รวม</b>	<b>364,943</b>	<b>1,299,221</b>	<b>1,038,584</b>	<b>589,122</b>	<b>449,462</b>	<b>95,157</b>	<b>48,876</b>	<b>46,281</b>	<b>165,480</b>	<b>92,432</b>	<b>73,048</b>
1	ประมง	4,653	33,160	28,067	27,720	347	856	735	121	4,237	3,853	384
2	เกษตรและปศุสัตว์	46,687	154,828	127,923	74,162	53,761	13,763	7,460	6,303	13,142	7,360	5,782
3	กิจการก่อสร้าง	42,003	237,928	176,333	106,155	70,178	9,716	5,234	4,482	51,879	29,704	22,175
4	ต่อเนื่องประมงทะเล	5,131	34,772	31,898	15,038	16,860	424	206	218	2,450	957	1,493
5	กิจการต่อเนื่องการเกษตร	16,967	93,662	83,046	48,984	34,062	3,368	1,896	1,472	7,248	3,969	3,279
6	ต่อเนื่องปศุสัตว์	4,584	17,484	14,173	8,303	5,870	1,069	632	437	2,242	1,498	744
7	กิจการรีไซเคิล รั้วซีซีของเก่า คัดแยกขยะ คัดแยกของเก่า	5,784	23,840	17,070	10,139	6,931	1,600	797	803	5,170	2,940	2,230
8	เหมืองแร่/เหมืองหิน	298	1,012	887	617	270	37	25	12	88	51	37
9	ผลิตหรือจำหน่ายผลิตภัณฑ์เกี่ยวกับโลหะ	8,295	37,397	30,570	21,083	9,487	2,811	1,695	1,116	4,016	2,279	1,737
10	ผลิตหรือจำหน่ายอาหารและเครื่องดื่ม	66,791	104,879	83,167	41,748	41,419	11,581	4,643	6,938	10,131	4,923	5,208
11	ผลิตหรือจำหน่ายผลิตภัณฑ์จากดิน	1,467	5,666	4,449	2,766	1,683	425	202	223	792	492	300
12	ผลิตหรือจำหน่ายวัสดุก่อสร้าง	6,470	26,490	18,907	12,615	6,292	1,877	1,047	830	5,706	3,207	2,499
13	แปรรูปหิน	430	1,975	1,213	717	496	182	93	89	580	365	215
14	ผลิตหรือจำหน่ายเสื้อผ้าสำเร็จรูป เครื่องแต่งกาย สิ่งทอ เครื่องประดับ ชิ้นส่วนรองเท้า	18,909	69,186	56,376	27,157	29,219	7,060	4,040	3,020	5,750	3,040	2,710
15	ผลิตหรือจำหน่ายผลิตภัณฑ์พลาสติก เคมีภัณฑ์ ผลิตปุ๋ย ของเด็กเล่น	12,635	48,196	40,028	23,690	16,338	3,550	1,694	1,856	4,618	2,669	1,949
16	ผลิตหรือจำหน่ายผลิตภัณฑ์กระดาษ	2,712	13,939	10,293	6,379	3,914	1,319	791	528	2,327	1,244	1,083
17	ผลิตหรือจำหน่ายผลิตภัณฑ์อิเล็กทรอนิกส์ ไฟฟ้า แบตเตอรี่ และยานยนต์	4,209	18,256	14,351	9,145	5,206	1,851	1,160	691	2,054	1,134	920
18	ขนถ่ายสินค้าทางบก น้ำ คลังสินค้า	2,193	8,515	6,278	4,082	2,196	589	349	240	1,648	1,197	451
19	ค้าส่ง ค้าปลีก แผงลอยในตลาดและร้านค้าทั่วไป	23,666	68,438	52,759	29,522	23,237	6,811	3,436	3,375	8,868	5,142	3,726
20	อู่ซ่อมรถ ล้างอัดฉีด	4,333	14,665	10,327	6,550	3,777	1,828	748	1,080	2,510	1,254	1,256
21	สถานีบริการน้ำมัน แก๊ส เชื้อเพลิง	2,639	11,166	7,926	5,304	2,622	1,322	811	511	1,918	1,143	775
22	สถานศึกษา มูลนิธิ สมาคม สถานพยาบาล	1,025	3,806	2,794	1,270	1,524	435	226	209	577	301	276
23	การให้บริการต่างๆ ยกเว้นกิจการรับเหมาแรงงาน	33,730	162,643	128,189	75,753	52,436	12,280	8,037	4,243	22,174	11,898	10,276
24	แปรรูปสัตว์น้ำ	4,516	46,119	43,000	20,152	22,848	1,715	827	888	1,404	591	813
25	ผู้รับใช้ในบ้าน	44,816	61,199	48,560	10,071	38,489	8,688	2,092	6,596	3,951	1,221	2,730

ตารางที่ 5.6 จำนวนคนต่างด้าวประเภทนำเข้าตาม MOU ที่ได้รับอนุญาตทำงานคงเหลืออยู่ในประเทศไทย

จำแนกตามประเภทกิจการ ทั่วราชอาณาจักร

ณ เดือนกันยายน 2561

ลำดับที่	ประเภทกิจการ	นายจ้าง	รวม	เมียนมา			ลาว			กัมพูชา		
				รวม	ชาย	หญิง	รวม	ชาย	หญิง	รวม	ชาย	หญิง
	<b>รวม</b>	<b>105,421</b>	<b>828,032</b>	<b>385,011</b>	<b>227,506</b>	<b>157,505</b>	<b>144,976</b>	<b>69,391</b>	<b>75,585</b>	<b>298,045</b>	<b>172,277</b>	<b>125,768</b>
1	ประมง	734	6,329	454	437	17	305	278	27	5,570	5,467	103
2	เกษตรและปศุสัตว์	9,260	39,705	10,007	6,075	3,932	16,964	9,729	7,235	12,734	7,463	5,271
3	กิจการก่อสร้าง	11,710	145,681	62,965	51,482	11,483	12,514	7,455	5,059	70,202	41,734	28,468
4	ต่อเนื่องประมงทะเล	547	21,392	17,413	7,317	10,096	360	204	156	3,619	1,764	1,855
5	กิจการต่อเนื่องการเกษตร	5,703	122,797	66,154	36,414	29,740	9,917	5,245	4,672	46,726	26,189	20,537
6	ต่อเนื่องปศุสัตว์	1,316	36,917	24,391	12,313	12,078	2,048	1,070	978	10,478	5,900	4,578
7	กิจการรีไซเคิล รับผิดชอบต่อแก่ คัดแยกขยะ คัดแยกของแก่	1,609	15,177	6,402	4,597	1,805	2,685	1,492	1,193	6,090	3,544	2,546
8	เหมืองแร่/เหมืองหิน	83	408	219	160	59	82	63	19	107	79	28
9	ผลิตหรือจำหน่ายผลิตภัณฑ์เกี่ยวกับโลหะ	3,372	29,900	13,364	10,518	2,846	4,954	3,159	1,795	11,582	7,602	3,980
10	ผลิตหรือจำหน่ายอาหารและเครื่องดื่ม	16,235	64,158	17,857	9,426	8,431	29,308	11,791	17,517	16,993	8,751	8,242
11	ผลิตหรือจำหน่ายผลิตภัณฑ์จากดิน	241	1,940	1,123	874	249	423	214	209	394	209	185
12	ผลิตหรือจำหน่ายวัสดุก่อสร้าง	1,732	15,326	6,656	5,123	1,533	3,140	1,926	1,214	5,530	3,521	2,009
13	แปรรูปหิน	153	1,709	909	658	251	201	109	92	599	364	235
14	ผลิตหรือจำหน่ายเสื้อผ้าสำเร็จรูป เครื่องแต่งกาย สิ่งทอ เครื่องประดับ ชิ้นส่วนรองเท้า	7,705	53,619	33,156	15,506	17,650	8,655	3,950	4,705	11,808	5,895	5,913
15	ผลิตหรือจำหน่ายผลิตภัณฑ์พลาสติก เคมีภัณฑ์ ผลิตปุ๋ย ของเด็กเล่น	3,943	43,022	23,377	14,061	9,316	4,777	2,601	2,176	14,868	8,301	6,567
16	ผลิตหรือจำหน่ายผลิตภัณฑ์กระดาษ	1,096	8,251	4,121	2,776	1,345	1,276	658	618	2,854	1,666	1,188
17	ผลิตหรือจำหน่ายผลิตภัณฑ์อิเล็กทรอนิกส์ ไฟฟ้า แบตเตอรี่ และยานยนต์	1,861	35,060	21,098	11,749	9,349	2,415	1,467	948	11,547	7,046	4,501
18	ขนถ่ายสินค้าทางบก น้ำ คลังสินค้า	645	5,780	2,676	2,027	649	628	448	180	2,476	1,556	920
19	ค้าส่ง ค้าปลีก แผงลอยในตลาดและร้านค้าทั่วไป	7,671	23,384	5,471	3,360	2,111	9,356	4,479	4,877	8,557	4,668	3,889
20	อยู่ซ่อมรถ ล้าง อัดฉีด	1,474	8,000	2,267	1,550	717	3,102	1,935	1,167	2,631	1,618	1,013
21	สถานีบริการน้ำมัน แก๊ส เชื้อเพลิง	1,066	6,065	1,906	1,290	616	2,386	1,395	991	1,773	1,091	682
22	สถานศึกษา มูลนิธิ สมาคม สถานพยาบาล	424	1,368	559	260	299	400	151	249	409	245	164
23	การให้บริการต่างๆ ยกเว้นกิจการรับเหมาแรงงาน	12,721	97,515	35,243	20,414	14,829	15,465	7,189	8,276	46,807	26,062	20,745
24	แปรรูปสัตว์น้ำ	313	24,534	23,228	7,900	15,328	282	141	141	1,024	587	437
25	ผู้รับใช้ในบ้าน	13,807	19,995	3,995	1,219	2,776	13,333	2,242	11,091	2,667	955	1,712

ตารางที่ 6.1 การรับเรื่องร้องทุกข์และช่วยเหลือคนหางาน ในประเทศและต่างประเทศ ตามพรบ.จัดหางานฯ พ.ศ.2528 จำแนกตามจังหวัด

ข้าราชการ

ไตรมาสที่ 4 ประจำปีงบประมาณ 2561 (กรกฎาคม - กันยายน 2561)

จังหวัด	รวมรับเรื่องร้องทุกข์				รวมการช่วยเหลือคนหางาน				จัดหางานในประเทศ								จัดหางานต่างประเทศ										
									รับเรื่องร้องทุกข์				การช่วยเหลือคนหางาน				รับเรื่องร้องทุกข์				การช่วยเหลือคนหางาน						
	จำนวนคนร้องทุกข์		ค่าเสียหาย		จำนวนคนที่ได้รับการช่วยเหลือ		ได้รับเงินคืน		จำนวนคนร้องทุกข์		ค่าเสียหาย		จำนวนคนที่ได้รับการช่วยเหลือ		ได้รับเงินคืน		จำนวนคนร้องทุกข์		ค่าเสียหาย		จำนวนคนที่ได้รับการช่วยเหลือ		ได้รับเงินคืน				
	รวม	ชาย	หญิง	บาท	รวม	ชาย	หญิง	บาท	รวม	ชาย	หญิง	บาท	รวม	ชาย	หญิง	บาท	รวม	ชาย	หญิง	บาท	รวม	ชาย	หญิง	บาท			
ข้าราชการ	167	89	78	14,084,398	179	100	79	368,271	0	0	0	0	0	0	0	0	0	0	0	167	89	78	14,084,398	179	100	79	368,271
กรุงเทพมหานคร	45	22	23	2,777,700	55	32	23	368,271	0	0	0	0	0	0	0	0	0	0	0	45	22	23	2,777,700	55	32	23	368,271
ภูมิภาค	122	67	55	11,306,698	124	68	56	0	0	0	0	0	0	0	0	0	0	0	0	122	67	55	11,306,698	124	68	56	0
ปริมณฑล	0	0	0	0	0	0	0	0	0	0	0	0	0	0	0	0	0	0	0	0	0	0	0	0	0	0	0
ภาคกลาง	1	0	1	178,250	1	0	1	0	0	0	0	0	0	0	0	0	0	0	0	1	0	1	178,250	1	0	1	0
ภาคเหนือ	25	13	12	3,891,400	27	14	13	0	0	0	0	0	0	0	0	0	0	0	0	25	13	12	3,891,400	27	14	13	0
ภาคตะวันออกเฉียงเหนือ	96	54	42	7,237,048	96	54	42	0	0	0	0	0	0	0	0	0	0	0	0	96	54	42	7,237,048	96	54	42	0
ภาคใต้	0	0	0	0	0	0	0	0	0	0	0	0	0	0	0	0	0	0	0	0	0	0	0	0	0	0	0
กรุงเทพมหานคร	45	22	23	2,777,700	55	32	23	368,271	0	0	0	0	0	0	0	0	0	0	0	45	22	23	2,777,700	55	32	23	368,271
กองตรวจและคุ้มครองคนหางาน	18	7	11	1,260,800	28	17	11	259,000	0	0	0	0	0	0	0	0	0	0	0	18	7	11	1,260,800	28	17	11	259,000
สจก.1-10	27	15	12	1,516,900	27	15	12	109,271	0	0	0	0	0	0	0	0	0	0	0	27	15	12	1,516,900	27	15	12	109,271
สจก. 1 (สาทร)	0	0	0	0	0	0	0	0	0	0	0	0	0	0	0	0	0	0	0	0	0	0	0	0	0	0	0
สจก. 2 (ราษฎร์บูรณะ)	0	0	0	0	0	0	0	0	0	0	0	0	0	0	0	0	0	0	0	0	0	0	0	0	0	0	0
สจก. 3 (บางนา)	0	0	0	0	0	0	0	0	0	0	0	0	0	0	0	0	0	0	0	0	0	0	0	0	0	0	0
สจก. 4 (นวมินทร์)	5	4	1	520,600	5	4	1	109,271	0	0	0	0	0	0	0	0	0	0	0	5	4	1	520,600	5	4	1	109,271
สจก. 5 (มีนบุรี)	0	0	0	0	0	0	0	0	0	0	0	0	0	0	0	0	0	0	0	0	0	0	0	0	0	0	0
สจก. 6 (บางพลัด)	0	0	0	0	0	0	0	0	0	0	0	0	0	0	0	0	0	0	0	0	0	0	0	0	0	0	0
สจก. 7 (บรมราชชนนี)	0	0	0	0	0	0	0	0	0	0	0	0	0	0	0	0	0	0	0	0	0	0	0	0	0	0	0
สจก. 8 (ราชดำเนิน)	0	0	0	0	0	0	0	0	0	0	0	0	0	0	0	0	0	0	0	0	0	0	0	0	0	0	0
สจก. 9 (หลักสี่)	22	11	11	996,300	22	11	11	0	0	0	0	0	0	0	0	0	0	0	0	22	11	11	996,300	22	11	11	0
สจก. 10 (วิภาวดีรังสิต)	0	0	0	0	0	0	0	0	0	0	0	0	0	0	0	0	0	0	0	0	0	0	0	0	0	0	0
ปริมณฑล	0	0	0	0	0	0	0	0	0	0	0	0	0	0	0	0	0	0	0	0	0	0	0	0	0	0	0
สมุทรปราการ	0	0	0	0	0	0	0	0	0	0	0	0	0	0	0	0	0	0	0	0	0	0	0	0	0	0	0
นนทบุรี	0	0	0	0	0	0	0	0	0	0	0	0	0	0	0	0	0	0	0	0	0	0	0	0	0	0	0

จังหวัด	รวมรับเรื่องร้องทุกข์				รวมการช่วยเหลือคนหางาน				จัดหางานในประเทศ								จัดหางานต่างประเทศ							
									รับเรื่องร้องทุกข์				การช่วยเหลือคนหางาน				รับเรื่องร้องทุกข์				การช่วยเหลือคนหางาน			
	จำนวนคนร้องทุกข์			ค่าเสียหาย	จำนวนคนที่ได้รับการช่วยเหลือ			ได้รับเงินคืน	จำนวนคนร้องทุกข์			ค่าเสียหาย	จำนวนคนที่ได้รับการช่วยเหลือ			ได้รับเงินคืน	จำนวนคนร้องทุกข์			ค่าเสียหาย	จำนวนคนที่ได้รับการช่วยเหลือ			ได้รับเงินคืน
	รวม	ชาย	หญิง	บาท	รวม	ชาย	หญิง	บาท	รวม	ชาย	หญิง	บาท	รวม	ชาย	หญิง	บาท	รวม	ชาย	หญิง	บาท	รวม	ชาย	หญิง	บาท
ปทุมธานี	0	0	0	0	0	0	0	0	0	0	0	0	0	0	0	0	0	0	0	0	0	0	0	0
นครปฐม	0	0	0	0	0	0	0	0	0	0	0	0	0	0	0	0	0	0	0	0	0	0	0	0
สมุทรสาคร	0	0	0	0	0	0	0	0	0	0	0	0	0	0	0	0	0	0	0	0	0	0	0	0
ภาคกลาง	1	0	1	178,250	1	0	1	0	0	0	0	0	0	0	0	0	1	0	1	178,250	1	0	1	0
พระนครศรีอยุธยา	0	0	0	0	0	0	0	0	0	0	0	0	0	0	0	0	0	0	0	0	0	0	0	0
อ่างทอง	0	0	0	0	0	0	0	0	0	0	0	0	0	0	0	0	0	0	0	0	0	0	0	0
ลพบุรี	0	0	0	0	0	0	0	0	0	0	0	0	0	0	0	0	0	0	0	0	0	0	0	0
สิงห์บุรี	0	0	0	0	0	0	0	0	0	0	0	0	0	0	0	0	0	0	0	0	0	0	0	0
ชัยนาท	0	0	0	0	0	0	0	0	0	0	0	0	0	0	0	0	0	0	0	0	0	0	0	0
สระบุรี	0	0	0	0	0	0	0	0	0	0	0	0	0	0	0	0	0	0	0	0	0	0	0	0
ชลบุรี	0	0	0	0	0	0	0	0	0	0	0	0	0	0	0	0	0	0	0	0	0	0	0	0
ระยอง	1	0	1	178,250	1	0	1	0	0	0	0	0	0	0	0	0	1	0	1	178,250	1	0	1	0
จันทบุรี	0	0	0	0	0	0	0	0	0	0	0	0	0	0	0	0	0	0	0	0	0	0	0	0
ตราด	0	0	0	0	0	0	0	0	0	0	0	0	0	0	0	0	0	0	0	0	0	0	0	0
ฉะเชิงเทรา	0	0	0	0	0	0	0	0	0	0	0	0	0	0	0	0	0	0	0	0	0	0	0	0
ปราจีนบุรี	0	0	0	0	0	0	0	0	0	0	0	0	0	0	0	0	0	0	0	0	0	0	0	0
นครนายก	0	0	0	0	0	0	0	0	0	0	0	0	0	0	0	0	0	0	0	0	0	0	0	0
สระแก้ว	0	0	0	0	0	0	0	0	0	0	0	0	0	0	0	0	0	0	0	0	0	0	0	0
ราชบุรี	0	0	0	0	0	0	0	0	0	0	0	0	0	0	0	0	0	0	0	0	0	0	0	0
กาญจนบุรี	0	0	0	0	0	0	0	0	0	0	0	0	0	0	0	0	0	0	0	0	0	0	0	0
สุพรรณบุรี	0	0	0	0	0	0	0	0	0	0	0	0	0	0	0	0	0	0	0	0	0	0	0	0
สมุทรสงคราม	0	0	0	0	0	0	0	0	0	0	0	0	0	0	0	0	0	0	0	0	0	0	0	0
เพชรบุรี	0	0	0	0	0	0	0	0	0	0	0	0	0	0	0	0	0	0	0	0	0	0	0	0
ประจวบคีรีขันธ์	0	0	0	0	0	0	0	0	0	0	0	0	0	0	0	0	0	0	0	0	0	0	0	0
ภาคเหนือ	25	13	12	3,891,400	27	14	13	0	0	0	0	0	0	0	0	0	25	13	12	3,891,400	27	14	13	0
เชียงใหม่	0	0	0	0	0	0	0	0	0	0	0	0	0	0	0	0	0	0	0	0	0	0	0	0
ลำพูน	0	0	0	0	0	0	0	0	0	0	0	0	0	0	0	0	0	0	0	0	0	0	0	0
ลำปาง	18	10	8	3,275,700	18	10	8	0	0	0	0	0	0	0	0	0	18	10	8	3,275,700	18	10	8	0
อุตรดิตถ์	0	0	0	0	0	0	0	0	0	0	0	0	0	0	0	0	0	0	0	0	0	0	0	0

จังหวัด	รวมรับเรื่องร้องทุกข์				รวมการช่วยเหลือคนหางาน				จัดหางานในประเทศ								จัดหางานต่างประเทศ												
									รับเรื่องร้องทุกข์				การช่วยเหลือคนหางาน				รับเรื่องร้องทุกข์				การช่วยเหลือคนหางาน								
	จำนวนคนร้องทุกข์			ค่าเสียหาย	จำนวนคนที่ได้รับการช่วยเหลือ			ได้รับเงินคืน	จำนวนคนร้องทุกข์			ค่าเสียหาย	จำนวนคนที่ได้รับการช่วยเหลือ			ได้รับเงินคืน	จำนวนคนร้องทุกข์			ค่าเสียหาย	จำนวนคนที่ได้รับการช่วยเหลือ			ได้รับเงินคืน					
	รวม	ชาย	หญิง	บาท	รวม	ชาย	หญิง	บาท	รวม	ชาย	หญิง	บาท	รวม	ชาย	หญิง	บาท	รวม	ชาย	หญิง	บาท	รวม	ชาย	หญิง	บาท					
แพร่	0	0	0	0	0	0	0	0	0	0	0	0	0	0	0	0	0	0	0	0	0	0	0	0	0	0	0	0	
น่าน	0	0	0	0	0	0	0	0	0	0	0	0	0	0	0	0	0	0	0	0	0	0	0	0	0	0	0	0	
พะเยา	0	0	0	0	0	0	0	0	0	0	0	0	0	0	0	0	0	0	0	0	0	0	0	0	0	0	0	0	
เชียงราย	3	2	1	407,500	3	2	1	0	0	0	0	0	0	0	0	0	0	3	2	1	407,500	3	2	1	0	0	0	0	0
แม่ฮ่องสอน	0	0	0	0	0	0	0	0	0	0	0	0	0	0	0	0	0	0	0	0	0	0	0	0	0	0	0	0	
นครสวรรค์	0	0	0	0	0	0	0	0	0	0	0	0	0	0	0	0	0	0	0	0	0	0	0	0	0	0	0	0	
อุทัยธานี	0	0	0	0	0	0	0	0	0	0	0	0	0	0	0	0	0	0	0	0	0	0	0	0	0	0	0	0	
กำแพงเพชร	0	0	0	0	0	0	0	0	0	0	0	0	0	0	0	0	0	0	0	0	0	0	0	0	0	0	0	0	
ตาก	0	0	0	0	0	0	0	0	0	0	0	0	0	0	0	0	0	0	0	0	0	0	0	0	0	0	0	0	
สุโขทัย	2	0	2	123,200	2	0	2	0	0	0	0	0	0	0	0	0	0	2	0	2	123,200	2	0	2	0	0	0	2	0
พิษณุโลก	2	1	1	85,000	4	2	2	0	0	0	0	0	0	0	0	0	0	2	1	1	85,000	4	2	2	0	0	0	2	0
พิจิตร	0	0	0	0	0	0	0	0	0	0	0	0	0	0	0	0	0	0	0	0	0	0	0	0	0	0	0	0	
เพชรบูรณ์	0	0	0	0	0	0	0	0	0	0	0	0	0	0	0	0	0	0	0	0	0	0	0	0	0	0	0	0	
ภาคตะวันออกเฉียงเหนือ	96	54	42	7,237,048	96	54	42	0	0	0	0	0	0	0	0	0	0	96	54	42	7,237,048	96	54	42	0	0	0	42	0
นครราชสีมา	19	7	12	1,672,800	19	7	12	0	0	0	0	0	0	0	0	0	0	19	7	12	1,672,800	19	7	12	0	0	0	12	0
บุรีรัมย์	1	1	0	30,000	1	1	0	0	0	0	0	0	0	0	0	0	0	1	1	0	30,000	1	1	0	0	0	0	0	0
สุรินทร์	0	0	0	0	0	0	0	0	0	0	0	0	0	0	0	0	0	0	0	0	0	0	0	0	0	0	0	0	
ศรีสะเกษ	0	0	0	0	0	0	0	0	0	0	0	0	0	0	0	0	0	0	0	0	0	0	0	0	0	0	0	0	
อุบลราชธานี	0	0	0	0	0	0	0	0	0	0	0	0	0	0	0	0	0	0	0	0	0	0	0	0	0	0	0	0	
ยโสธร	0	0	0	0	0	0	0	0	0	0	0	0	0	0	0	0	0	0	0	0	0	0	0	0	0	0	0	0	
ชัยภูมิ	12	9	3	695,000	12	9	3	0	0	0	0	0	0	0	0	0	0	12	9	3	695,000	12	9	3	0	0	0	3	0
อำนาจเจริญ	0	0	0	0	0	0	0	0	0	0	0	0	0	0	0	0	0	0	0	0	0	0	0	0	0	0	0	0	
บึงกาฬ																													
หนองบัวลำภู	5	5	0	187,000	5	5	0	0	0	0	0	0	0	0	0	0	0	5	5	0	187,000	5	5	0	0	0	0	0	0
ขอนแก่น	23	11	12	1,842,000	23	11	12	0	0	0	0	0	0	0	0	0	0	23	11	12	1,842,000	23	11	12	0	0	0	12	0
อุดรธานี	4	2	2	193,000	4	2	2	0	0	0	0	0	0	0	0	0	0	4	2	2	193,000	4	2	2	0	0	0	2	0
เลย	0	0	0	0	0	0	0	0	0	0	0	0	0	0	0	0	0	0	0	0	0	0	0	0	0	0	0	0	
หนองคาย	8	3	5	1,386,448	8	3	5	0	0	0	0	0	0	0	0	0	0	8	3	5	1,386,448	8	3	5	0	0	0	5	0
มหาสารคาม	2	1	1	43,000	2	1	1	0	0	0	0	0	0	0	0	0	0	2	1	1	43,000	2	1	1	0	0	0	1	0

จังหวัด	รวมรับเรื่องร้องทุกข์				รวมการช่วยเหลือคนหางาน				จัดหางานในประเทศ								จัดหางานต่างประเทศ							
									รับเรื่องร้องทุกข์				การช่วยเหลือคนหางาน				รับเรื่องร้องทุกข์				การช่วยเหลือคนหางาน			
	จำนวนคนร้องทุกข์			ค่าเสียหาย	จำนวนคนที่ได้รับการช่วยเหลือ			ได้รับเงินคืน	จำนวนคนร้องทุกข์			ค่าเสียหาย	จำนวนคนที่ได้รับการช่วยเหลือ			ได้รับเงินคืน	จำนวนคนร้องทุกข์			ค่าเสียหาย	จำนวนคนที่ได้รับการช่วยเหลือ			ได้รับเงินคืน
	รวม	ชาย	หญิง	บาท	รวม	ชาย	หญิง	บาท	รวม	ชาย	หญิง	บาท	รวม	ชาย	หญิง	บาท	รวม	ชาย	หญิง	บาท	รวม	ชาย	หญิง	บาท
ร้อยเอ็ด	3	3	0	195,000	3	3	0	0	0	0	0	0	0	0	0	0	3	3	0	195,000	3	3	0	0
กาฬสินธุ์	0	0	0	0	0	0	0	0	0	0	0	0	0	0	0	0	0	0	0	0	0	0	0	0
สกลนคร	17	10	7	887,800	17	10	7	0	0	0	0	0	0	0	0	0	17	10	7	887,800	17	10	7	0
นครพนม	0	0	0	0	0	0	0	0	0	0	0	0	0	0	0	0	0	0	0	0	0	0	0	0
มุกดาหาร	0	0	0	0	0	0	0	0	0	0	0	0	0	0	0	0	0	0	0	0	0	0	0	0
ภาคใต้	0	0	0	0	0	0	0	0	0	0	0	0	0	0	0	0	0	0	0	0	0	0	0	0
นครศรีธรรมราช	0	0	0	0	0	0	0	0	0	0	0	0	0	0	0	0	0	0	0	0	0	0	0	0
กระบี่	0	0	0	0	0	0	0	0	0	0	0	0	0	0	0	0	0	0	0	0	0	0	0	0
พังงา	0	0	0	0	0	0	0	0	0	0	0	0	0	0	0	0	0	0	0	0	0	0	0	0
ภูเก็ต	0	0	0	0	0	0	0	0	0	0	0	0	0	0	0	0	0	0	0	0	0	0	0	0
สุราษฎร์ธานี	0	0	0	0	0	0	0	0	0	0	0	0	0	0	0	0	0	0	0	0	0	0	0	0
ระนอง	0	0	0	0	0	0	0	0	0	0	0	0	0	0	0	0	0	0	0	0	0	0	0	0
ชุมพร	0	0	0	0	0	0	0	0	0	0	0	0	0	0	0	0	0	0	0	0	0	0	0	0
สงขลา	0	0	0	0	0	0	0	0	0	0	0	0	0	0	0	0	0	0	0	0	0	0	0	0
สตูล	0	0	0	0	0	0	0	0	0	0	0	0	0	0	0	0	0	0	0	0	0	0	0	0
ตรัง	0	0	0	0	0	0	0	0	0	0	0	0	0	0	0	0	0	0	0	0	0	0	0	0
พัทลุง	0	0	0	0	0	0	0	0	0	0	0	0	0	0	0	0	0	0	0	0	0	0	0	0
ปัตตานี	0	0	0	0	0	0	0	0	0	0	0	0	0	0	0	0	0	0	0	0	0	0	0	0
ยะลา	0	0	0	0	0	0	0	0	0	0	0	0	0	0	0	0	0	0	0	0	0	0	0	0
นราธิวาส	0	0	0	0	0	0	0	0	0	0	0	0	0	0	0	0	0	0	0	0	0	0	0	0

ตารางที่ 6.2 การรับเรื่องร้องทุกข์และช่วยเหลือคนหางาน ตามพรบ.จัดหางานฯ พ.ศ.2528 จำแนกตามกรณีบริษัทจัดหางาน กรณีสาย / นายหน้าเถื่อน และตามจังหวัด

ทั่วราชอาณาจักร

ไตรมาสที่ 4 ประจำปีงบประมาณ 2561 (กรกฎาคม - กันยายน 2561)

จังหวัด	รวมรับเรื่องร้องทุกข์				รวมการช่วยเหลือคนหางาน				กรณีบริษัทจัดหางาน								กรณีสาย / นายหน้าเถื่อน						
									รับเรื่องร้องทุกข์				การช่วยเหลือคนหางาน				รับเรื่องร้องทุกข์				การช่วยเหลือคนหางาน		
	จำนวนคนร้องทุกข์			ค่าเสียหาย	จำนวนคนที่ได้รับการช่วยเหลือ			ได้รับเงินคืน	จำนวนคนร้องทุกข์			ค่าเสียหาย	จำนวนคนที่ได้รับการช่วยเหลือ			ได้รับเงินคืน	จำนวนคนร้องทุกข์			ค่าเสียหาย	จำนวนคนที่ได้รับการช่วยเหลือ		
	รวม	ชาย	หญิง	บาท	รวม	ชาย	หญิง	บาท	รวม	ชาย	หญิง	บาท	รวม	ชาย	หญิง	บาท	รวม	ชาย	หญิง	บาท	รวม	ชาย	หญิง
ทั่วราชอาณาจักร	167	89	78	14,084,398	179	100	79	368,271	12	7	5	1,023,600	22	17	5	368,271	155	82	73	13,060,798	157	83	74
กรุงเทพมหานคร	45	22	23	2,777,700	55	32	23	368,271	12	7	5	1,023,600	22	17	5	368,271	33	15	18	1,754,100	33	15	18
ภูมิภาค	122	67	55	11,306,698	124	68	56	0	0	0	0	0	0	0	0	0	122	67	55	11,306,698	124	68	56
ปริมณฑล	0	0	0	0	0	0	0	0	0	0	0	0	0	0	0	0	0	0	0	0	0	0	0
ภาคกลาง	1	0	1	178,250	1	0	1	0	0	0	0	0	0	0	0	0	1	0	1	178,250	1	0	1
ภาคเหนือ	25	13	12	3,891,400	27	14	13	0	0	0	0	0	0	0	0	0	25	13	12	3,891,400	27	14	13
ภาคตะวันออกเฉียงเหนือ	96	54	42	7,237,048	96	54	42	0	0	0	0	0	0	0	0	0	96	54	42	7,237,048	96	54	42
ภาคใต้	0	0	0	0	0	0	0	0	0	0	0	0	0	0	0	0	0	0	0	0	0	0	0
กรุงเทพมหานคร	45	22	23	2,777,700	55	32	23	368,271	12	7	5	1,023,600	22	17	5	368,271	33	15	18	1,754,100	33	15	18
กองตรวจและคุ้มครองคนหางาน	18	7	11	1,260,800	28	17	11	259,000	7	3	4	503,000	17	13	4	259,000	11	4	7	757,800	11	4	7
สจก.1-10	27	15	12	1,516,900	27	15	12	109,271	5	4	1	520,600	5	4	1	109,271	22	11	11	996,300	22	11	11
สจก. 1 (สาทร)	0	0	0	0	0	0	0	0	0	0	0	0	0	0	0	0	0	0	0	0	0	0	0
สจก. 2 (ราชบุรีบูรณะ)	0	0	0	0	0	0	0	0	0	0	0	0	0	0	0	0	0	0	0	0	0	0	0
สจก. 3 (บางนา)	0	0	0	0	0	0	0	0	0	0	0	0	0	0	0	0	0	0	0	0	0	0	0
สจก. 4 (นวมินทร์)	5	4	1	520,600	5	4	1	109,271	5	4	1	520,600	5	4	1	109,271	0	0	0	0	0	0	0
สจก. 5 (มีนบุรี)	0	0	0	0	0	0	0	0	0	0	0	0	0	0	0	0	0	0	0	0	0	0	0
สจก. 6 (บางพลัด)	0	0	0	0	0	0	0	0	0	0	0	0	0	0	0	0	0	0	0	0	0	0	0
สจก. 7 (บรมราชชนนี)	0	0	0	0	0	0	0	0	0	0	0	0	0	0	0	0	0	0	0	0	0	0	0
สจก. 8 (ราชดำเนิน)	0	0	0	0	0	0	0	0	0	0	0	0	0	0	0	0	0	0	0	0	0	0	0
สจก. 9 (หลักสี่)	22	11	11	996,300	22	11	11	0	0	0	0	0	0	0	0	0	22	11	11	996,300	22	11	11
สจก. 10 (วิภาวดีรังสิต)	0	0	0	0	0	0	0	0	0	0	0	0	0	0	0	0	0	0	0	0	0	0	0
ปริมณฑล	0	0	0	0	0	0	0	0	0	0	0	0	0	0	0	0	0	0	0	0	0	0	0
สมุทรปราการ	0	0	0	0	0	0	0	0	0	0	0	0	0	0	0	0	0	0	0	0	0	0	0
นนทบุรี	0	0	0	0	0	0	0	0	0	0	0	0	0	0	0	0	0	0	0	0	0	0	0

จังหวัด	รวมรับเรื่องร้องทุกข์				รวมการช่วยเหลือคนหางาน				กรณีบริษัทจัดหางาน								กรณีสาย / นายหน้าเถื่อน						
									รับเรื่องร้องทุกข์				การช่วยเหลือคนหางาน				รับเรื่องร้องทุกข์				การช่วยเหลือคนหางาน		
	จำนวนคนร้องทุกข์			ค่าเสียหาย	จำนวนคนที่ได้รับการช่วยเหลือ			ได้รับเงินคืน	จำนวนคนร้องทุกข์			ค่าเสียหาย	จำนวนคนที่ได้รับการช่วยเหลือ			ได้รับเงินคืน	จำนวนคนร้องทุกข์			ค่าเสียหาย	จำนวนคนที่ได้รับการช่วยเหลือ		
	รวม	ชาย	หญิง	บาท	รวม	ชาย	หญิง	บาท	รวม	ชาย	หญิง	บาท	รวม	ชาย	หญิง	บาท	รวม	ชาย	หญิง	บาท	รวม	ชาย	หญิง
ปทุมธานี	0	0	0	0	0	0	0	0	0	0	0	0	0	0	0	0	0	0	0	0	0	0	0
นครปฐม	0	0	0	0	0	0	0	0	0	0	0	0	0	0	0	0	0	0	0	0	0	0	0
สมุทรสาคร	0	0	0	0	0	0	0	0	0	0	0	0	0	0	0	0	0	0	0	0	0	0	0
ภาคกลาง	1	0	1	178,250	1	0	1	0	0	0	0	0	0	0	0	0	1	0	1	178,250	1	0	1
พระนครศรีอยุธยา	0	0	0	0	0	0	0	0	0	0	0	0	0	0	0	0	0	0	0	0	0	0	0
อ่างทอง	0	0	0	0	0	0	0	0	0	0	0	0	0	0	0	0	0	0	0	0	0	0	0
ลพบุรี	0	0	0	0	0	0	0	0	0	0	0	0	0	0	0	0	0	0	0	0	0	0	0
สิงห์บุรี	0	0	0	0	0	0	0	0	0	0	0	0	0	0	0	0	0	0	0	0	0	0	0
ชัยนาท	0	0	0	0	0	0	0	0	0	0	0	0	0	0	0	0	0	0	0	0	0	0	0
สระบุรี	0	0	0	0	0	0	0	0	0	0	0	0	0	0	0	0	0	0	0	0	0	0	0
ชลบุรี	0	0	0	0	0	0	0	0	0	0	0	0	0	0	0	0	0	0	0	0	0	0	0
ระยอง	1	0	1	178,250	1	0	1	0	0	0	0	0	0	0	0	0	1	0	1	178,250	1	0	1
จันทบุรี	0	0	0	0	0	0	0	0	0	0	0	0	0	0	0	0	0	0	0	0	0	0	0
ตราด	0	0	0	0	0	0	0	0	0	0	0	0	0	0	0	0	0	0	0	0	0	0	0
ฉะเชิงเทรา	0	0	0	0	0	0	0	0	0	0	0	0	0	0	0	0	0	0	0	0	0	0	0
ปราจีนบุรี	0	0	0	0	0	0	0	0	0	0	0	0	0	0	0	0	0	0	0	0	0	0	0
นครนายก	0	0	0	0	0	0	0	0	0	0	0	0	0	0	0	0	0	0	0	0	0	0	0
สระแก้ว	0	0	0	0	0	0	0	0	0	0	0	0	0	0	0	0	0	0	0	0	0	0	0
ราชบุรี	0	0	0	0	0	0	0	0	0	0	0	0	0	0	0	0	0	0	0	0	0	0	0
กาญจนบุรี	0	0	0	0	0	0	0	0	0	0	0	0	0	0	0	0	0	0	0	0	0	0	0
สุพรรณบุรี	0	0	0	0	0	0	0	0	0	0	0	0	0	0	0	0	0	0	0	0	0	0	0
สมุทรสงคราม	0	0	0	0	0	0	0	0	0	0	0	0	0	0	0	0	0	0	0	0	0	0	0
เพชรบุรี	0	0	0	0	0	0	0	0	0	0	0	0	0	0	0	0	0	0	0	0	0	0	0
ประจวบคีรีขันธ์	0	0	0	0	0	0	0	0	0	0	0	0	0	0	0	0	0	0	0	0	0	0	0
ภาคเหนือ	25	13	12	3,891,400	27	14	13	0	0	0	0	0	0	0	0	0	25	13	12	3,891,400	27	14	13
เชียงใหม่	0	0	0	0	0	0	0	0	0	0	0	0	0	0	0	0	0	0	0	0	0	0	0
ลำพูน	0	0	0	0	0	0	0	0	0	0	0	0	0	0	0	0	0	0	0	0	0	0	0
ลำปาง	18	10	8	3,275,700	18	10	8	0	0	0	0	0	0	0	0	0	18	10	8	3,275,700	18	10	8
อุตรดิตถ์	0	0	0	0	0	0	0	0	0	0	0	0	0	0	0	0	0	0	0	0	0	0	0

จังหวัด	รวมรับเรื่องร้องทุกข์				รวมการช่วยเหลือคนหางาน				กรณีบริษัทจัดหางาน								กรณีสาย / นายหน้าเถื่อน										
									รับเรื่องร้องทุกข์				การช่วยเหลือคนหางาน				รับเรื่องร้องทุกข์				การช่วยเหลือคนหางาน						
	จำนวนคนร้องทุกข์			ค่าเสียหาย	จำนวนคนที่ได้รับการช่วยเหลือ			ได้รับเงินคืน	จำนวนคนร้องทุกข์			ค่าเสียหาย	จำนวนคนที่ได้รับการช่วยเหลือ			ได้รับเงินคืน	จำนวนคนร้องทุกข์			ค่าเสียหาย	จำนวนคนที่ได้รับการช่วยเหลือ						
	รวม	ชาย	หญิง		บาท	รวม	ชาย		หญิง	บาท	รวม		ชาย	หญิง	บาท		รวม	ชาย	หญิง		บาท	รวม	ชาย	หญิง	บาท	รวม	ชาย
แพร่	0	0	0	0	0	0	0	0	0	0	0	0	0	0	0	0	0	0	0	0	0	0	0	0	0	0	
น่าน	0	0	0	0	0	0	0	0	0	0	0	0	0	0	0	0	0	0	0	0	0	0	0	0	0	0	
พะเยา	0	0	0	0	0	0	0	0	0	0	0	0	0	0	0	0	0	0	0	0	0	0	0	0	0	0	
เชียงราย	3	2	1	407,500	3	2	1	0	0	0	0	0	0	0	0	0	0	3	2	1	407,500	3	2	1	0	0	0
แม่ฮ่องสอน	0	0	0	0	0	0	0	0	0	0	0	0	0	0	0	0	0	0	0	0	0	0	0	0	0	0	
นครสวรรค์	0	0	0	0	0	0	0	0	0	0	0	0	0	0	0	0	0	0	0	0	0	0	0	0	0	0	
อุทัยธานี	0	0	0	0	0	0	0	0	0	0	0	0	0	0	0	0	0	0	0	0	0	0	0	0	0	0	
กำแพงเพชร	0	0	0	0	0	0	0	0	0	0	0	0	0	0	0	0	0	0	0	0	0	0	0	0	0	0	
ตาก	0	0	0	0	0	0	0	0	0	0	0	0	0	0	0	0	0	0	0	0	0	0	0	0	0	0	
สุโขทัย	2	0	2	123,200	2	0	2	0	0	0	0	0	0	0	0	0	0	2	0	2	123,200	2	0	2	0	0	0
พิษณุโลก	2	1	1	85,000	4	2	2	0	0	0	0	0	0	0	0	0	0	2	1	1	85,000	4	2	2	0	0	0
พิจิตร	0	0	0	0	0	0	0	0	0	0	0	0	0	0	0	0	0	0	0	0	0	0	0	0	0	0	
เพชรบูรณ์	0	0	0	0	0	0	0	0	0	0	0	0	0	0	0	0	0	0	0	0	0	0	0	0	0	0	
ภาคตะวันออกเฉียงเหนือ	96	54	42	7,237,048	96	54	42	0	0	0	0	0	0	0	0	0	0	96	54	42	7,237,048	96	54	42	0	0	0
นครราชสีมา	19	7	12	1,672,800	19	7	12	0	0	0	0	0	0	0	0	0	0	19	7	12	1,672,800	19	7	12	0	0	0
บุรีรัมย์	1	1	0	30,000	1	1	0	0	0	0	0	0	0	0	0	0	0	1	1	0	30,000	1	1	0	0	0	0
สุรินทร์	0	0	0	0	0	0	0	0	0	0	0	0	0	0	0	0	0	0	0	0	0	0	0	0	0	0	
ศรีสะเกษ	0	0	0	0	0	0	0	0	0	0	0	0	0	0	0	0	0	0	0	0	0	0	0	0	0	0	
อุบลราชธานี	0	0	0	0	0	0	0	0	0	0	0	0	0	0	0	0	0	0	0	0	0	0	0	0	0	0	
ยโสธร	0	0	0	0	0	0	0	0	0	0	0	0	0	0	0	0	0	0	0	0	0	0	0	0	0	0	
ชัยภูมิ	12	9	3	695,000	12	9	3	0	0	0	0	0	0	0	0	0	0	12	9	3	695,000	12	9	3	0	0	0
อำนาจเจริญ	0	0	0	0	0	0	0	0	0	0	0	0	0	0	0	0	0	0	0	0	0	0	0	0	0	0	
บึงกาฬ																											
หนองบัวลำภู	5	5	0	187,000	5	5	0	0	0	0	0	0	0	0	0	0	0	5	5	0	187,000	5	5	0	0	0	0
ขอนแก่น	23	11	12	1,842,000	23	11	12	0	0	0	0	0	0	0	0	0	0	23	11	12	1,842,000	23	11	12	0	0	0
อุดรธานี	4	2	2	193,000	4	2	2	0	0	0	0	0	0	0	0	0	0	4	2	2	193,000	4	2	2	0	0	0
เลย	0	0	0	0	0	0	0	0	0	0	0	0	0	0	0	0	0	0	0	0	0	0	0	0	0	0	
หนองคาย	8	3	5	1,386,448	8	3	5	0	0	0	0	0	0	0	0	0	0	8	3	5	1,386,448	8	3	5	0	0	0
มหาสารคาม	2	1	1	43,000	2	1	1	0	0	0	0	0	0	0	0	0	0	2	1	1	43,000	2	1	1	0	0	0

จังหวัด	รวมรับเรื่องร้องทุกข์				รวมการช่วยเหลือคนหางาน				กรณีบริษัทจัดหางาน								กรณีสาย / นายหน้าเถื่อน						
	จำนวนคนร้องทุกข์			ค่าเสียหาย	จำนวนคนที่ได้รับการช่วยเหลือ			ได้รับเงินเดือน	รับเรื่องร้องทุกข์			การช่วยเหลือคนหางาน				รับเรื่องร้องทุกข์			การช่วยเหลือคนหางาน				
	รวม	ชาย	หญิง	บาท	รวม	ชาย	หญิง	บาท	รวม	ชาย	หญิง	บาท	รวม	ชาย	หญิง	บาท	รวม	ชาย	หญิง	บาท	รวม	ชาย	หญิง
ร้อยเอ็ด	3	3	0	195,000	3	3	0	0	0	0	0	0	0	0	0	0	3	3	0	195,000	3	3	0
กาฬสินธุ์	0	0	0	0	0	0	0	0	0	0	0	0	0	0	0	0	0	0	0	0	0	0	0
สกลนคร	17	10	7	887,800	17	10	7	0	0	0	0	0	0	0	0	0	17	10	7	887,800	17	10	7
นครพนม	0	0	0	0	0	0	0	0	0	0	0	0	0	0	0	0	0	0	0	0	0	0	0
มุกดาหาร	0	0	0	0	0	0	0	0	0	0	0	0	0	0	0	0	0	0	0	0	0	0	0
ภาคใต้	0	0	0	0	0	0	0	0	0	0	0	0	0	0	0	0	0	0	0	0	0	0	0
นครศรีธรรมราช	0	0	0	0	0	0	0	0	0	0	0	0	0	0	0	0	0	0	0	0	0	0	0
กระบี่	0	0	0	0	0	0	0	0	0	0	0	0	0	0	0	0	0	0	0	0	0	0	0
พังงา	0	0	0	0	0	0	0	0	0	0	0	0	0	0	0	0	0	0	0	0	0	0	0
ภูเก็ต	0	0	0	0	0	0	0	0	0	0	0	0	0	0	0	0	0	0	0	0	0	0	0
สุราษฎร์ธานี	0	0	0	0	0	0	0	0	0	0	0	0	0	0	0	0	0	0	0	0	0	0	0
ระนอง	0	0	0	0	0	0	0	0	0	0	0	0	0	0	0	0	0	0	0	0	0	0	0
ชุมพร	0	0	0	0	0	0	0	0	0	0	0	0	0	0	0	0	0	0	0	0	0	0	0
สงขลา	0	0	0	0	0	0	0	0	0	0	0	0	0	0	0	0	0	0	0	0	0	0	0
สตูล	0	0	0	0	0	0	0	0	0	0	0	0	0	0	0	0	0	0	0	0	0	0	0
ตรัง	0	0	0	0	0	0	0	0	0	0	0	0	0	0	0	0	0	0	0	0	0	0	0
พัทลุง	0	0	0	0	0	0	0	0	0	0	0	0	0	0	0	0	0	0	0	0	0	0	0
ปัตตานี	0	0	0	0	0	0	0	0	0	0	0	0	0	0	0	0	0	0	0	0	0	0	0
ยะลา	0	0	0	0	0	0	0	0	0	0	0	0	0	0	0	0	0	0	0	0	0	0	0
นราธิวาส	0	0	0	0	0	0	0	0	0	0	0	0	0	0	0	0	0	0	0	0	0	0	0