



North Eastern Labour Market Situation

สถานการณ์ตลาดแรงงานภาคตะวันออกเฉียงเหนือ

ปีที่ 11 ฉบับที่ 2 ประจำเดือน กุมภาพันธ์ ปี 2562



- ผู้มีงานทำ 9.24 ล้านคน เพิ่มขึ้นจากปีก่อนร้อยละ 1.40
- ผู้ว่างงาน 5.17 หมื่นคน ลดลงจากปีก่อน ร้อยละ 58.40 คิดเป็นอัตราการว่างงาน ร้อยละ 0.5
- ความต้องการแรงงานภาคตะวันออกเฉียงเหนือ ณ เดือนกุมภาพันธ์ 2562 จำนวน 4,308 อัตรา ลดลงจากปีก่อนร้อยละ 3.52



บทสรุป

สถานการณ์ตลาดแรงงานภาคตะวันออกเฉียงเหนือ เดือนกุมภาพันธ์ ปี 2562
 ความต้องการแรงงาน จำนวน 4,308 อัตรา
 ลดลงจากช่วงเดียวกันของปีก่อนร้อยละ 3.52
 ผู้มีงานทำ 9.24 ล้านคน เพิ่มขึ้นร้อยละ 1.40
 ผู้ว่างงาน 5.17 หมื่นคน ลดลงร้อยละ 58.40
 คิดเป็นอัตราการว่างงานร้อยละ 0.5
 ทั้งนี้ผู้ที่สนใจสามารถดูรายละเอียดข้อมูลและ
 ติดตามสถานการณ์ตลาดแรงงานภาคตะวันออกเฉียงเหนือ
 ได้ที่ www.doe.go.th/lmi-ne พบกันฉบับหน้า...

คณะผู้จัดทำ

ผู้อำนวยการจัดทำ : นางสาวสุกัญญา ภูพัฒน์กุล
 ผู้อำนวยการกองบริหารข้อมูลตลาดแรงงาน

ผู้จัดทำ :
 ศูนย์บริหารข้อมูลตลาดแรงงานภาคตะวันออกเฉียงเหนือ
 ศาลากลางจังหวัดขอนแก่น ชั้น 3 (หลังเก่า)
 ถนนศูนย์ราชการ ตำบลในเมือง อำเภอเมือง
 จังหวัดขอนแก่น 40000
 โทรศัพท์ : 0-4323-9016, 0-4323-4752
 โทรสาร : 0-4323-9016
 เว็บไซต์ : www.doe.go.th/lmi-ne
 E-mail : lm_kkn@doe.go.th



QR CODE

www.doe.go.th/lmi-ne

สารบัญ

การให้บริการจัดหางานในประเทศโดยรัฐ	2
ภาวะการมีงานทำของประชากร	3
ภาวะการลงทุน	4
การไปทำงานต่างประเทศ	4
การทำงานของตนต่างตัว	4

วัตถุประสงค์ เพื่อเผยแพร่สถานการณ์ตลาดแรงงานในภาคตะวันออกเฉียงเหนือ

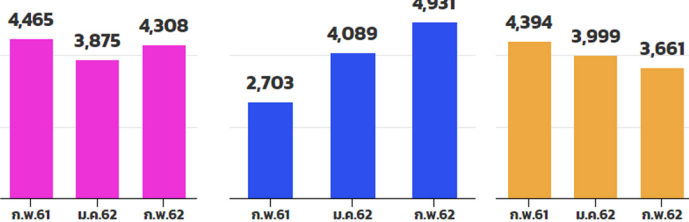
ดูรายละเอียดเพิ่มเติมและ
 ติดตามสถานการณ์ตลาดแรงงานภาค ฯ ได้ที่...

QR CODE สถานการณ์ตลาดแรงงาน
 ภาคตะวันออกเฉียงเหนือ



การให้บริการจัดหางานในประเทศโดยรัฐ

ความต้องการแรงงาน ผู้สมัครงาน การบรรจุงาน เดือน กุมภาพันธ์ 2562



ความต้องการแรงงาน (อัตรา) **ลดลง 3.52%** จากช่วงเดียวกันของปีก่อน

ผู้สมัครงาน (คน) **เพิ่มขึ้น 82.43%** จากช่วงเดียวกันของปีก่อน

การบรรจุงาน (คน) **ลดลง 16.68%** จากช่วงเดียวกันของปีก่อน

ผู้สมัครงานที่ใช้บริการจัดหางาน

รวม 4,931 คน

เพิ่มขึ้น 82.43% จากช่วงเดียวกันของปีก่อน

ประถมศึกษา 526 คน



มัธยมศึกษา 2,720 คน



อาชีวศึกษา 883 คน



ปริญญาตรี 802 คน

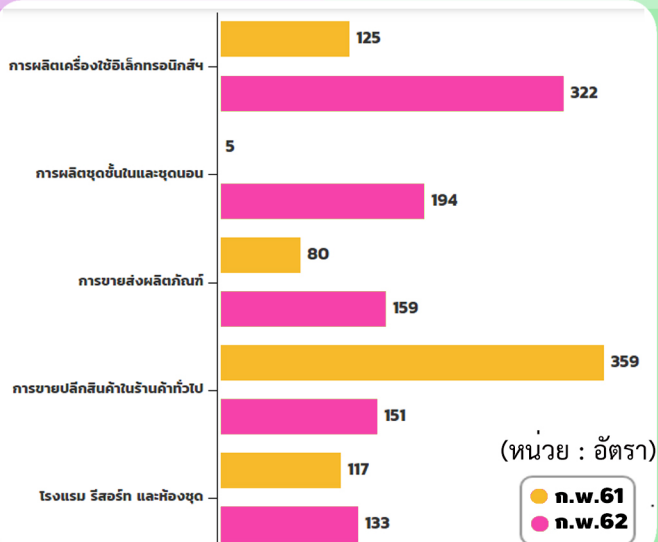


ขึ้นไป

ความต้องการแรงงาน

รวม 4,308 อัตรา

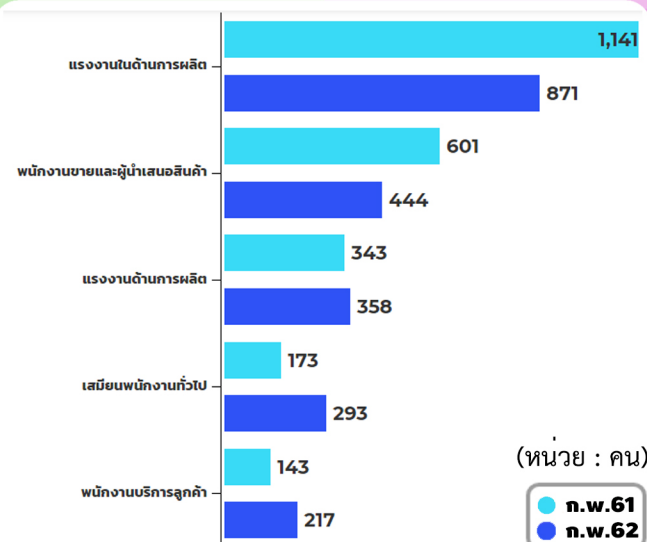
ลดลง 3.52% จากช่วงเดียวกันของปีก่อน



การบรรจุงาน

รวม 3,661 อัตรา

ลดลง 16.68% จากช่วงเดียวกันของปีก่อน

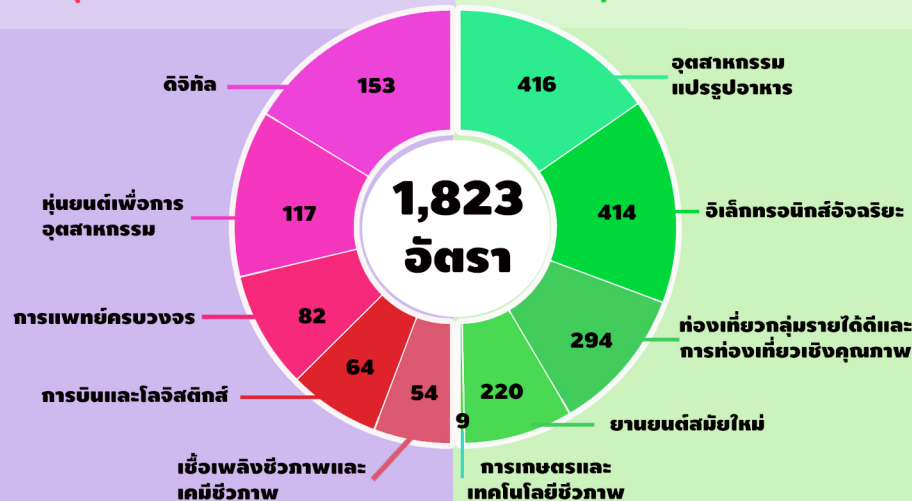


ความต้องการแรงงาน ใน 10 อุตสาหกรรมเป้าหมาย เดือน กุมภาพันธ์ 2562 เพิ่มขึ้น 5.74% จากช่วงเดียวกันของปีก่อน

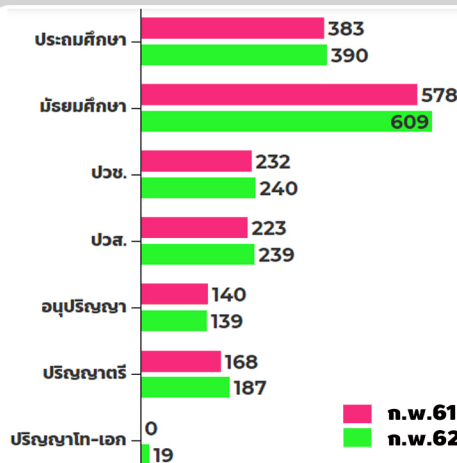
New S-Curve
อุตสาหกรรมแห่งอนาคต

(หน่วย : อัตรา)

First S - Curve
ต่อยอดอุตสาหกรรมเดิมที่มีศักยภาพ




จำแนกตามระดับการศึกษา



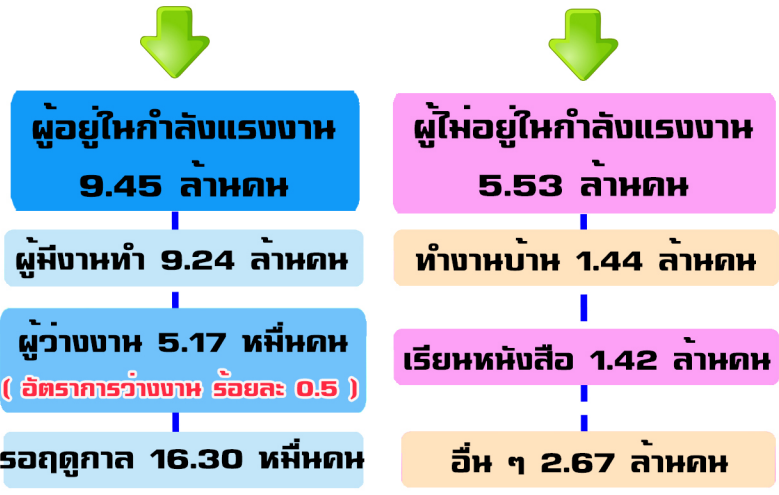
ภาวะการมีงานทำของประชากร

ภาวะความต้องการแรงงานภาคตะวันออกเฉียงเหนือ เดือน กุมภาพันธ์ 2562

ประชากรอายุ 15 ปีขึ้นไป 14.99 ล้านคน



ที่มา : สำนักงานสถิติแห่งชาติ



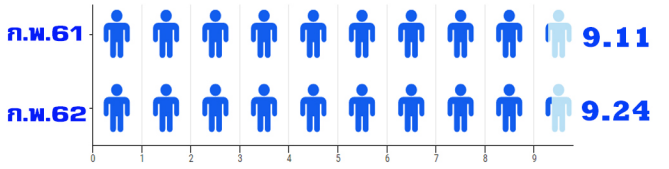
ประเภทอุตสาหกรรมที่สำคัญของผู้มีงานทำ 5 อันดับแรก



ประสบการณ์ทำงานของผู้ว่างงาน



เปรียบเทียบผู้มีงานทำ ปี 61-62 (หน่วย : ล้านคน)



ที่มา : สำนักงานสถิติแห่งชาติ **เพิ่มขึ้น 1.40%**

เปรียบเทียบการว่างงาน ปี 61-62 (หน่วย : หมื่นคน)



ที่มา : สำนักงานสถิติแห่งชาติ **ลดลง 58.40%**

ภาวะการลงทุน

ในภาคตะวันออกเฉียงเหนือ เดือน กุมภาพันธ์ 2562

กุมภาพันธ์ 61

41 แห่ง

4,803 ล้านบาท

1,249 คน

COMPARE

จำนวนโรงงาน

ขนาดการลงทุน

การจ้างงาน

กุมภาพันธ์ 62

ลดลง **21.95%** **32 แห่ง**

เพิ่มขึ้น **35.20%** **6,494** ล้านบาท

ลดลง **26.42%** **919 คน**

ที่มา :

กรมโรงงานอุตสาหกรรม

อุตสาหกรรมแปรรูปไม้ ผลิตภัณฑ์จากไม้ เครื่องเรือน เครื่องตกแต่งในอาคารและผลิตภัณฑ์โลหะ

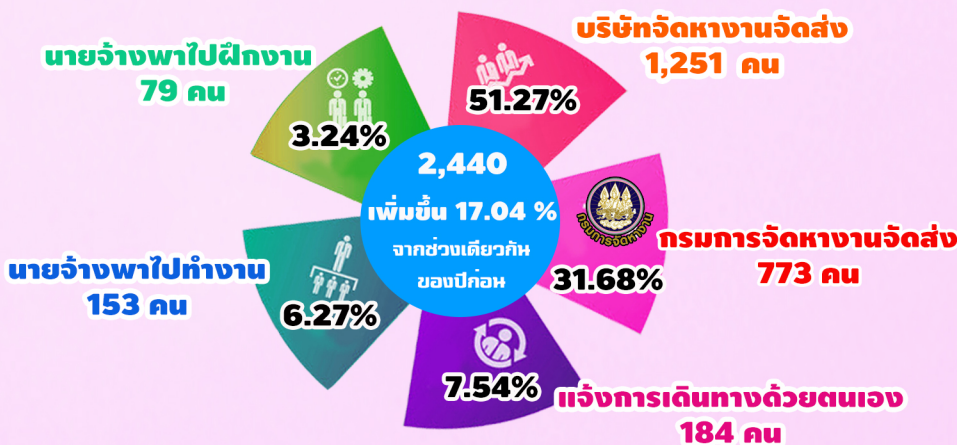
ได้รับอนุญาตให้ประกอบกิจการมากที่สุด จำนวน 8 แห่ง เงินลงทุน 584.24 ล้านบาท เกิดการจ้างงาน 177 คน

การไปทำงานต่างประเทศ

ในภาคตะวันออกเฉียงเหนือ เดือน กุมภาพันธ์ 2562

(หน่วย:คน)

Re-entry VISA 3,104 คน
เพิ่มขึ้น **9.03%** จากช่วงเดียวกันของปีก่อน



จำแนกตามวุฒิการศึกษา

ก.พ. 61 vs ก.พ. 62

478	ประภค	377
1,462	มัธยม	1,716
218	อาชีวะ	269
80	ป.ตรี>	78

ที่มา : กองบริหารแรงงานไทยไปต่างประเทศ

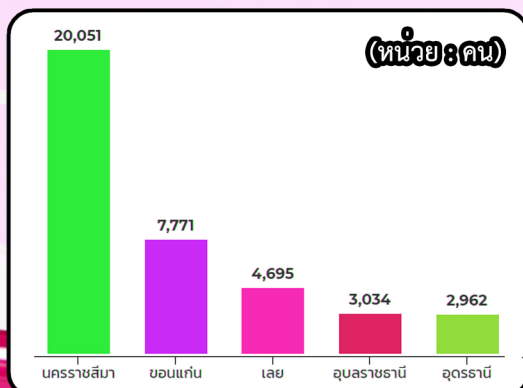
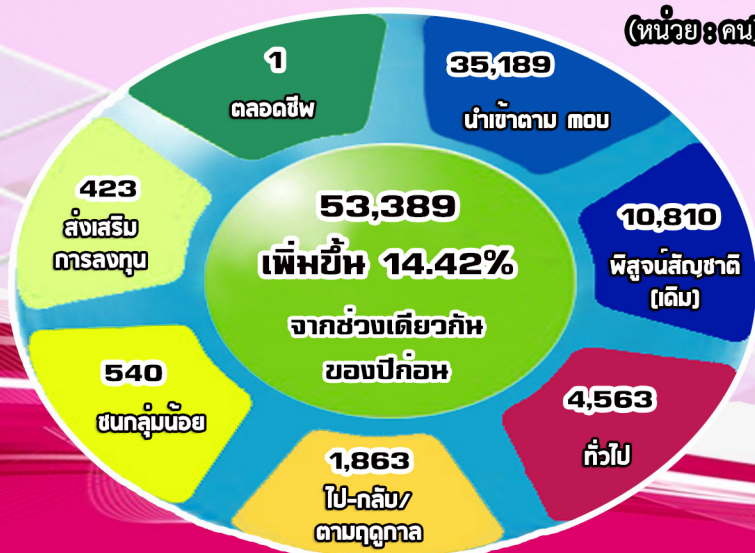
การทำงานของคนต่างด้าว

จำนวนแรงงานต่างด้าวคงเหลือ

ในภาคตะวันออกเฉียงเหนือ เดือน กุมภาพันธ์ 2562

(หน่วย:คน)

จังหวัดที่มีจำนวนคนต่างด้าวคงเหลือมากที่สุด



ที่มา : สำนักบริหารแรงงานต่างด้าว