



สถานการณ์ตลาดแรงงาน รายจังหวัด 14 จังหวัดภาคใต้ ไตรมาส 4 ปี 2561 (ตุลาคม-ธันวาคม)



ศูนย์บริหารข้อมูลตลาดแรงงานภาคใต้
กองบริหารข้อมูลตลาดแรงงาน กรมการอุตสาหกรรม
กระทรวงแรงงาน
ตบต.08/2561

คำนำ

ศูนย์บริหารข้อมูลตลาดแรงงานภาคใต้ ได้จัดทำสถานการณ์ตลาดแรงงานรายจังหวัดของ 14 จังหวัดภาคใต้ ไตรมาส 4 ปี 2561 (ตุลาคม-ธันวาคม) เพื่อเป็นการนำเสนอข้อมูลข่าวสารตลาดแรงงานและการวิเคราะห์ ภาวะตลาดแรงงานใน 14 จังหวัดภาคใต้ ซึ่งประกอบด้วยข้อมูลการให้บริการจัดหางานในประเทศ การทำงานของคนต่างด้าว การไปทำงานต่างประเทศ ภาวะการลงทุน ประชากรและกำลังแรงงาน โดยได้จำแนกวิเคราะห์เป็นรายจังหวัดในพื้นที่ที่รับผิดชอบ ได้แก่ นครศรีธรรมราช กระบี่ พังงา ภูเก็ต สุราษฎร์ธานี ระนอง ชุมพร สงขลา สตูล ตรัง พัทลุง ปัตตานี ยะลา นราธิวาส เพื่อเป็นประโยชน์ต่อหน่วยงานที่เกี่ยวข้องและผู้ที่เกี่ยวข้อง

ศูนย์บริหารข้อมูลตลาดแรงงานภาคใต้ ขอขอบคุณหน่วยงานต่าง ๆ ที่ให้ความอนุเคราะห์ข้อมูลด้วยดีตลอดมา และหวังเป็นอย่างยิ่งว่าเอกสารฉบับนี้จะเป็นประโยชน์แก่หน่วยงานทั้งภาครัฐราชการ ภาคเอกชน สถานศึกษา ตลอดจนนักเรียน นักศึกษา และผู้สนใจทั่วไป ทั้งนี้ หากมีข้อผิดพลาดหรือข้อเสนอแนะประการใด ศูนย์บริหารข้อมูลตลาดแรงงานภาคใต้ ยินดีรับคำชี้แนะเพื่อปรับปรุงการทำงานในครั้งต่อไป โดยแจ้งได้ที่ โทรศัพท์/ โทรสาร 0-7432-5042 E-mail : lm_ska@doe.go.th Website : www.doe.go.th/lmi-south

ศูนย์บริหารข้อมูลตลาดแรงงานภาคใต้

กุมภาพันธ์ 2562

สารบัญ

บทสรุปผู้บริหาร

สถานการณ์ตลาดแรงงาน 14 จังหวัดภาคใต้ ไตรมาส 4 ปี 2561 (ตุลาคม-ธันวาคม)

◆ จังหวัดนครศรีธรรมราช	1
◆ จังหวัดกระบี่	5
◆ จังหวัดพังงา	9
◆ จังหวัดภูเก็ต	13
◆ จังหวัดสุราษฎร์ธานี	17
◆ จังหวัดระนอง	21
◆ จังหวัดชุมพร	25
◆ จังหวัดสงขลา	29
◆ จังหวัดสตูล	33
◆ จังหวัดตรัง	37
◆ จังหวัดพัทลุง	41
◆ จังหวัดปัตตานี	45
◆ จังหวัดยะลา	49
◆ จังหวัดนราธิวาส	53

บทสรุปผู้บริหาร
สถานการณ์ตลาดแรงงาน 14 จังหวัดภาคใต้
ไตรมาส 4 ปี 2561 (ตุลาคม-ธันวาคม)

ประชากรและกำลังแรงงาน

จำนวนประชากรที่มีอายุ 15 ปีขึ้นไปใน 14 จังหวัดภาคใต้ ไตรมาส 4 ปี 2561 มีจำนวนทั้งสิ้น 7,402,728 คน เป็นผู้อยู่ในกำลังแรงงาน จำนวน 5,149,258 คน เป็นผู้มีงานทำ จำนวน 5,076,164 คน และผู้ที่รอฤดูกาล จำนวน 1,187 คน ผู้มีงานทำส่วนใหญ่ทำงานนอกภาคเกษตรกรรม ร้อยละ 58.13 ส่วนใหญ่เป็นผู้จบการศึกษาในระดับประถมศึกษามากที่สุด ร้อยละ 26.42

ผู้ว่างงานมีจำนวนทั้งสิ้น 71,907 คน อัตราการว่างงานร้อยละ 1.40 เมื่อเปรียบเทียบกับช่วงเดียวกันของปีก่อน พบว่า อัตราการว่างงาน ลดลงจากร้อยละ 1.93 เป็นร้อยละ 1.40 เมื่อพิจารณาเป็นรายจังหวัด พบว่า จังหวัดยะลา มีอัตราการว่างงานน้อยที่สุด ร้อยละ 0.08

ความต้องการแรงงาน

ความต้องการแรงงาน ไตรมาส 4 ปี 2561 (ตุลาคม-ธันวาคม) นายจ้าง/สถานประกอบการแจ้งความต้องการแรงงาน 10,084 อัตรา จังหวัดที่มีความต้องการแรงงานมากที่สุด คือ จังหวัดภูเก็ต จำนวน 2,438 อัตรา คิดเป็นร้อยละ 24.18 รองลงมาจังหวัดสงขลา จำนวน 1,182 อัตรา คิดเป็นร้อยละ 11.72 และจังหวัดนครศรีธรรมราช จำนวน 767 อัตรา คิดเป็นร้อยละ 7.61

ผู้สมัครงาน

ผู้สมัครงานที่มาใช้บริการจัดหางาน จำนวน 9,868 คน โดยจังหวัดภูเก็ตมีจำนวนผู้สมัครงานมากที่สุด จำนวน 2,021 คน คิดเป็นร้อยละ 20.48 รองลงมาจังหวัดสงขลา จำนวน 1,358 คน คิดเป็นร้อยละ 13.76 และจังหวัดปัตตานี จำนวน 1,100 คน คิดเป็นร้อยละ 11.15

การบรรจุงาน

ผู้สมัครงานได้รับการบรรจุงาน จำนวน 7,834 คน โดยเป็นการบรรจุงานในจังหวัดภูเก็ตมากที่สุด จำนวน 1,375 คน คิดเป็นร้อยละ 17.55 รองลงมาจังหวัดสงขลา จำนวน 1,068 คน คิดเป็นร้อยละ 13.63 และจังหวัดนครศรีธรรมราช จำนวน 740 คน คิดเป็นร้อยละ 9.45

การไปทำงานต่างประเทศ

แรงงานไทยแจ้งความประสงค์จะเดินทางไปทำงานต่างประเทศ ไตรมาส 4 ปี 2561 (ตุลาคม-ธันวาคม) จำนวน 1,660 เป็นชาย 991 คน เป็นหญิง 669 คน เมื่อเปรียบเทียบกับช่วงเดียวกันของปีก่อน พบว่า มีจำนวนผู้ที่ได้รับอนุญาตให้เดินทางไปทำงานต่างประเทศ ลดลงร้อยละ 6.43 และเมื่อจำแนก

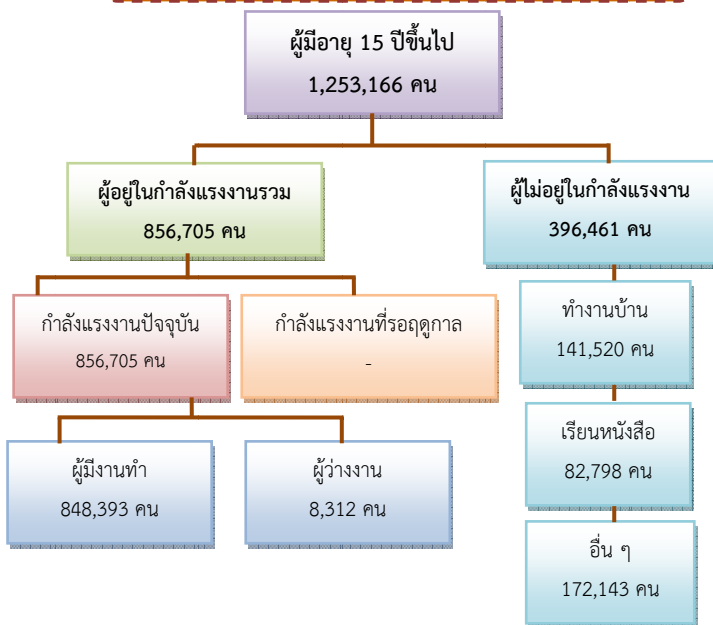
สถานการณ์ตลาดแรงงานจังหวัดนครศรีธรรมราช

ไตรมาส 4 ปี 2561 (ตุลาคม-ธันวาคม)

ภาวะการทำงานของประชากร

จากข้อมูลของสำนักงานสถิติแห่งชาติที่ทำการสำรวจในไตรมาส 4 ปี 2561 พบว่ามีผู้มีอายุ 15 ปีขึ้นไป 1,253,166 คน มีผู้อยู่ในกำลังแรงงานรวม 856,705 คน เป็นผู้มีงานทำ 848,393 คน ผู้ว่างงานจำนวน 8,312 คน (คิดเป็นอัตราการว่างงานร้อยละ 0.97) สำหรับผู้ที่ไม่อยู่ในกำลังแรงงานมีจำนวน 396,461 คน

โครงสร้างประชากร ไตรมาส 4 ปี 2561



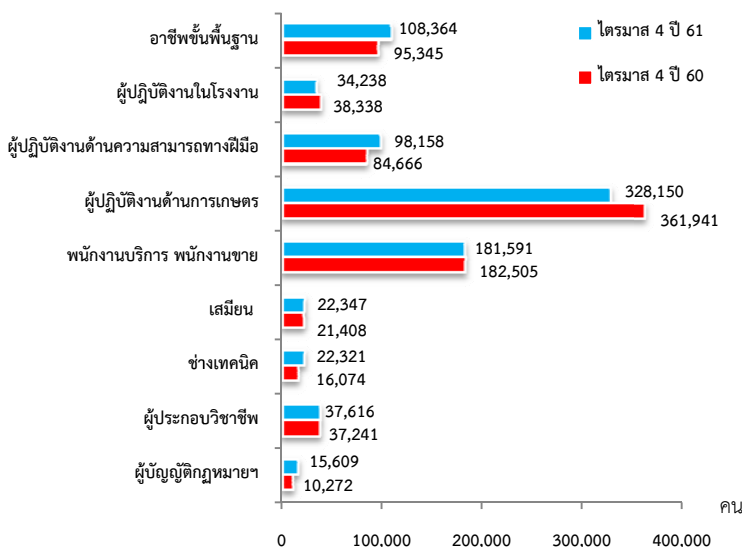
ผู้มีงานทำ 8.48 แสนคน
เพิ่มขึ้น 603 คน

ไตรมาส 4 ปี 2560 8.47 แสนคน
ไตรมาส 4 ปี 2561 8.48 แสนคน
▲ 0.07 %

ผู้ว่างงาน 8,312 คน
(อัตราการว่างงานร้อยละ 0.97)

ไตรมาส 4 ปี 2560 1.56 หมื่นคน
ไตรมาส 4 ปี 2561 8.31 พันคน
▼ - 46.72 %

ผู้มีงานทำจำแนกตามหมวดอาชีพ



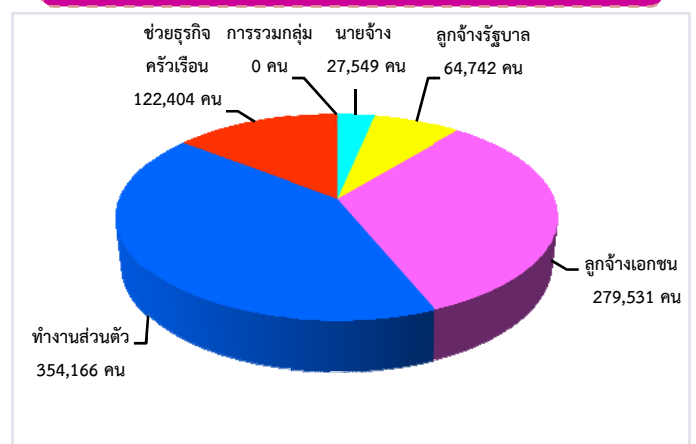
ที่มา: สำนักงานสถิติแห่งชาติ

ภาคเกษตร
351,931 คน

- ขายส่ง ขายปลีก 1.50 แสนคน
- กิจกรรมโรงแรมและอาหาร 6.96 หมื่นคน
- การก่อสร้าง 6.54 หมื่นคน
- การผลิต 6.24 หมื่นคน
- การศึกษา 2.81 หมื่นคน

นอกภาคเกษตร
496,464 คน

ผู้มีงานทำจำแนกตามสภาพการทำงาน



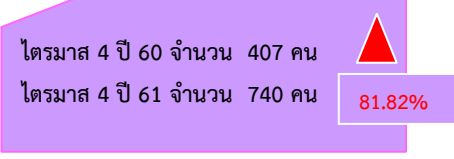
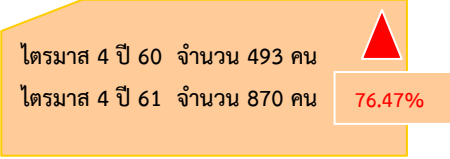
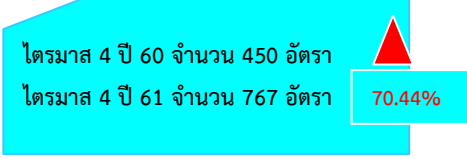
ภาวะความต้องการแรงงาน

ความต้องการแรงงานผ่านบริการจัดหางานโดยรัฐ มีตำแหน่งงานรองรับ ณ ไตรมาส 4 ปี 2561 จำนวน 767 อัตรา มีผู้สมัครงานที่มาใช้บริการจำนวน 870 คน และมีการบรรจุงาน จำนวน 740 คน เมื่อพิจารณาตามระดับการศึกษา พบว่า นายจ้างมีความต้องการแรงงานในระดับปริญญาตรีมากที่สุด จำนวน 271 อัตรา (ร้อยละ 35.20) รองลงมาได้แก่ ระดับประถมศึกษา จำนวน 186 อัตรา (ร้อยละ 24.25) และระดับมัธยมศึกษา จำนวน 135 อัตรา (ร้อยละ 17.60)

**แจ้งความต้องการแรงงาน
กับกรมการจัดหางาน
767 อัตรา**

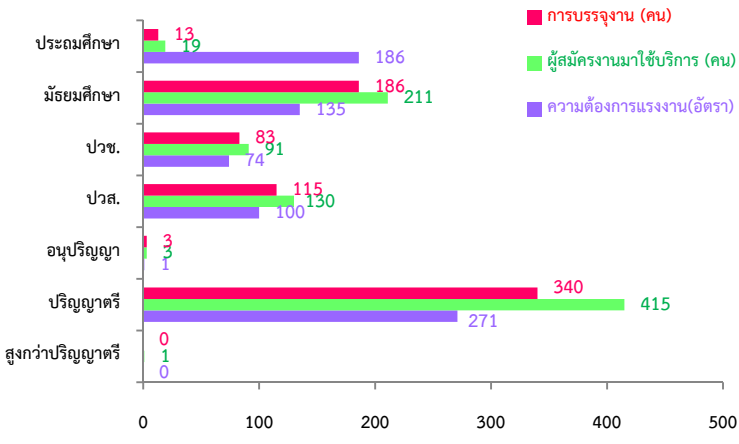
**ผู้สมัครงานที่มาใช้บริการ
กรมการจัดหางาน
870 คน**

**บรรจุงาน
กรมการจัดหางาน
740 คน**

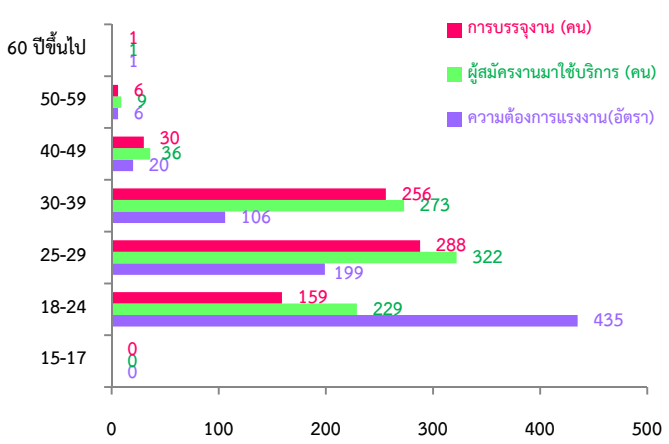


ความต้องการแรงงาน ผู้สมัครงานที่มาใช้บริการ และการบรรจุงาน

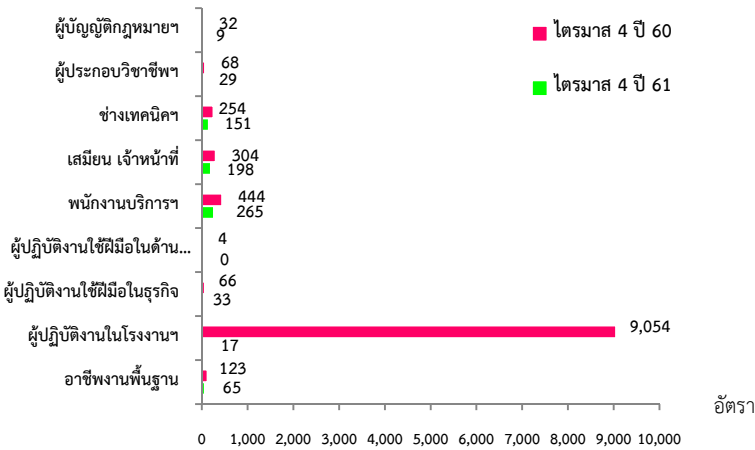
จําแนกตามระดับการศึกษา



จําแนกตามช่วงอายุ



ความต้องการแรงงานจําแนกตามประเภทอาชีพ

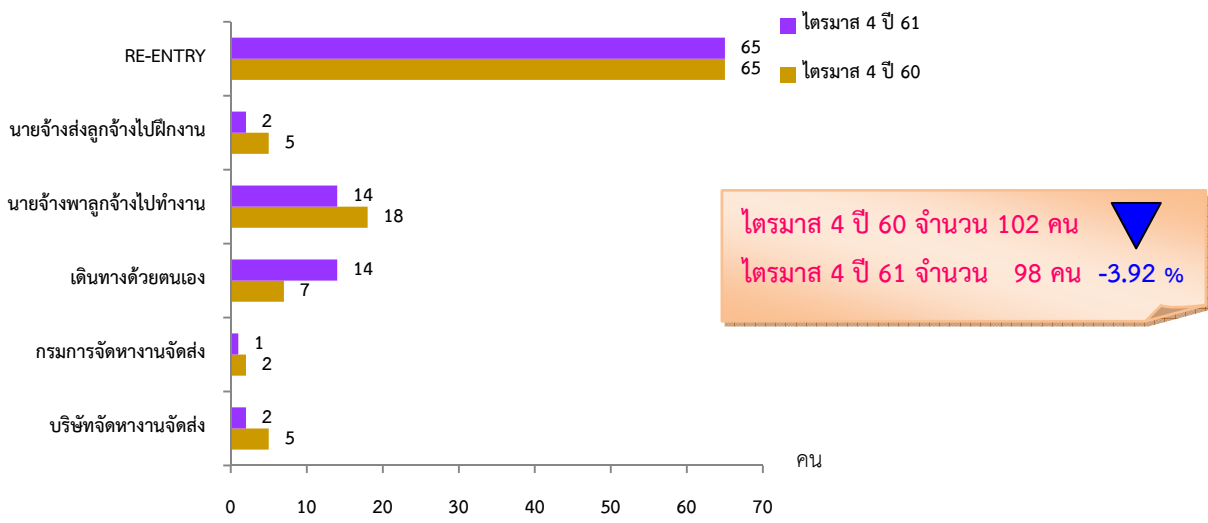


ที่มา: ระบบสารสนเทศการให้บริการจัดการจัดหางานในประเทศ กรมการจัดหางาน

การไปทำงานต่างประเทศ

จังหวัดนครศรีธรรมราช มีแรงงานไทยที่ได้รับอนุญาตให้เดินทางไปทำงานต่างประเทศ จำนวน 98 คน (ชาย 75 คน หญิง 23 คน) ลดลงจากช่วงเดียวกันของปีก่อน ร้อยละ 3.92 ส่วนใหญ่เป็นแรงงานที่เดินทางไปทำงานแบบ Re-entry (เป็นแรงงานซึ่งได้รับการต่อสัญญาและได้รับอนุญาตให้เดินทางกลับไปทำงาน) จำนวน 65 คน (ร้อยละ 66.33) รองลงมาเดินทางโดยนายจ้างพาลูกจ้างไปทำงาน และเดินทางไปทำงานด้วยตนเอง วิธีละ 14 คน (ร้อยละ 14.29)

จำนวนแรงงานไทยเดินทางไปทำงานต่างประเทศตามวิธีการเดินทาง



ที่มา: กองบริหารแรงงานไทยไปต่างประเทศ กรมการจัดหางาน

ภาวะการลงทุน

โรงงานที่ได้รับอนุญาตให้ประกอบกิจการในจังหวัดนครศรีธรรมราช โดยกรมโรงงานอุตสาหกรรมช่วงไตรมาส 4 ปี 2561 มีจำนวน 15 แห่ง เงินลงทุน 300.70 ล้านบาท เกิดการจ้างงาน จำนวน 517 คน เมื่อเปรียบเทียบกับช่วงเดียวกันของปีก่อน พบว่า จำนวนโรงงาน ลดลงร้อยละ 11.76 เงินลงทุนลดลง ร้อยละ 75.29 และการจ้างงาน เพิ่มขึ้น ร้อยละ 27.65

จำนวนโรงงาน ▼ -11.76 %

ไตรมาส 4 ปี 60 จำนวน 17 แห่ง
 ไตรมาส 4 ปี 61 จำนวน 15 แห่ง

เงินลงทุน ▼ -75.29 %

ไตรมาส 4 ปี 60 จำนวน 1,217.15 ล้านบาท
 ไตรมาส 4 ปี 61 จำนวน 300.70 ล้านบาท

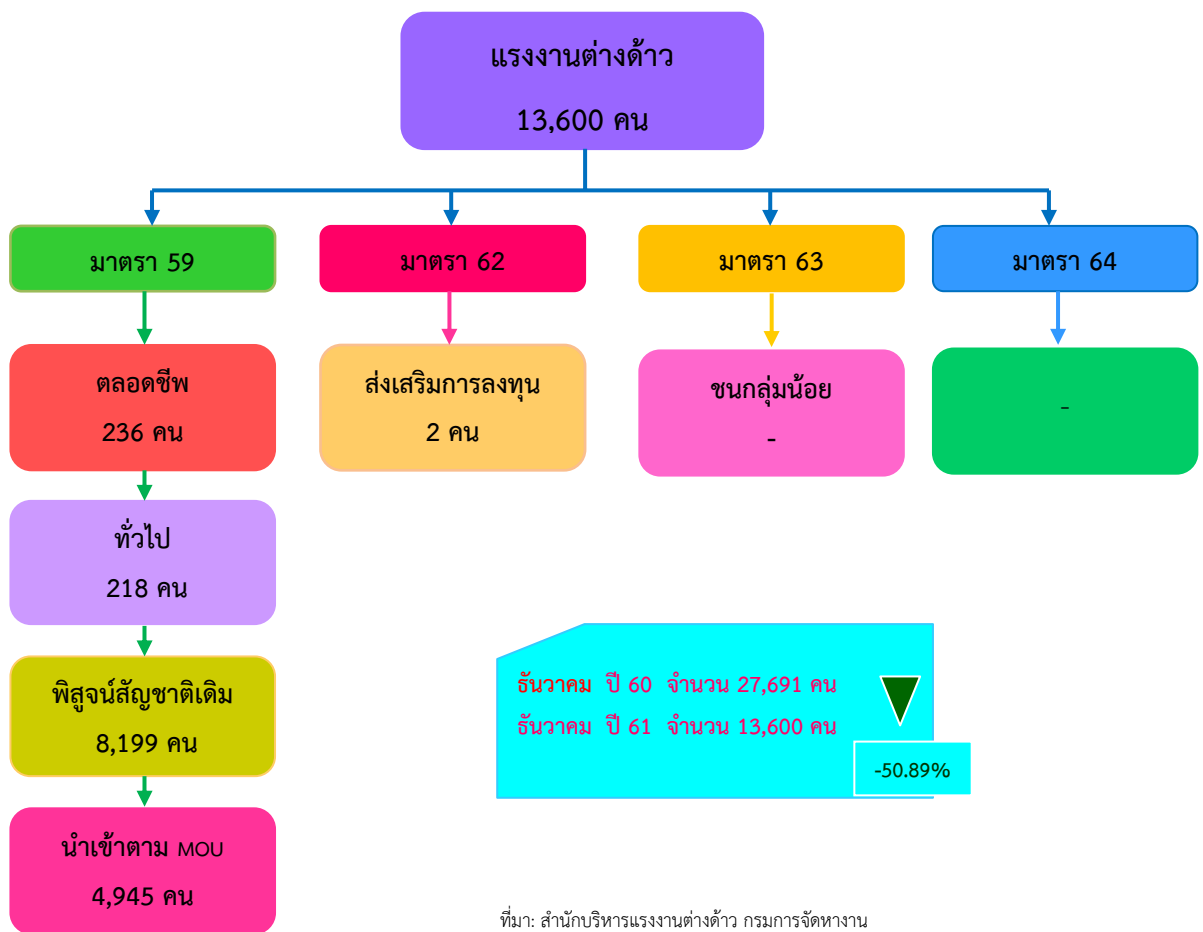
การจ้างงาน ▲ 27.65 %

ไตรมาส 4 ปี 60 จำนวน 405 คน
 ไตรมาส 4 ปี 61 จำนวน 517 คน

การทำงานของคนต่างด้าว

คนต่างด้าวที่ได้รับอนุญาตให้ทำงานในจังหวัดนครศรีธรรมราช ณ เดือนธันวาคม 2561 มีจำนวน 13,600 คน ลดลงร้อยละ 50.89 เมื่อเปรียบเทียบกับช่วงเดียวกันของปีก่อน จำแนกตามลักษณะการเข้าเมืองรายมาตรา ตามพระราชกำหนดการบริหารจัดการการทำงานของคนต่างด้าว พ.ศ.2560 และที่แก้ไขเพิ่มเติม (ฉบับที่ 2) พ.ศ. 2561 ดังนี้

แรงงานต่างด้าวที่ได้รับอนุญาตทำงานในจังหวัดนครศรีธรรมราช ณ เดือนธันวาคม 2561



ที่มา: สำนักบริหารแรงงานต่างด้าว กรมการจัดหางาน

สถานการณ์ตลาดแรงงานจังหวัดกระบี่

ไตรมาส 4 ปี 2561 (ตุลาคม-ธันวาคม)

ภาวะการทำงานของประชากร

จากข้อมูลของสำนักงานสถิติแห่งชาติที่ทำการสำรวจในไตรมาส 4 ปี 2561 พบว่ามีผู้มีอายุ 15 ปีขึ้นไป 294,722 คน มีผู้อยู่ในกำลังแรงงานรวม 221,085 คน เป็นผู้มีงานทำ 218,167 คน ผู้ว่างงานจำนวน 2,917 คน (คิดเป็นอัตราการว่างงานร้อยละ 1.32) สำหรับผู้ที่ไม่อยู่ในกำลังแรงงานมีจำนวน 73,638 คน

โครงสร้างประชากร ไตรมาส 4 ปี 2561



ผู้มีงานทำ 2.18 แสนคน
เพิ่มขึ้น 1.07 หมื่นคน

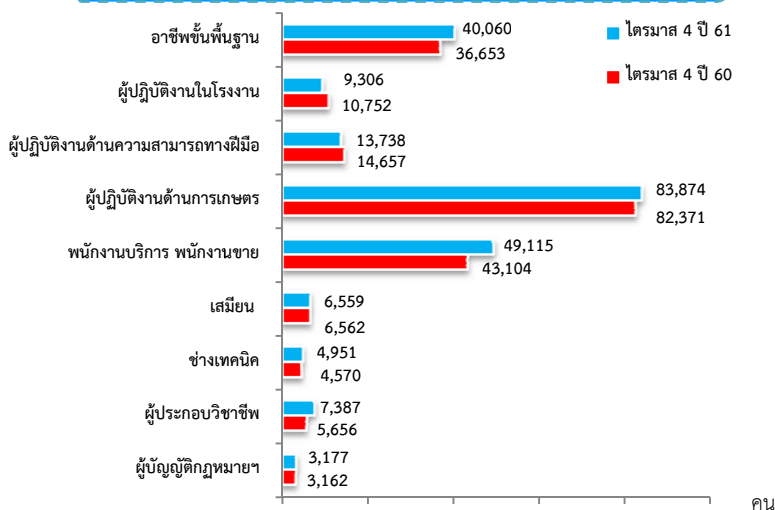
ไตรมาส 4 ปี 2560 2.07 แสนคน
ไตรมาส 4 ปี 2561 2.18 แสนคน
▲ 5.15 %

ผู้ว่างงาน 2,917 คน

(อัตราการว่างงานร้อยละ 1.32)

ไตรมาส 4 ปี 2560 3.89 พันคน
ไตรมาส 4 ปี 2561 2.92 พันคน
▼ -25.01 %

ผู้มีงานทำจำแนกตามหมวดอาชีพ



ที่มา: สำนักงานสถิติแห่งชาติ

ภาคเกษตร
108,624 คน

ขายส่ง ขายปลีก 3.24 หมื่นคน

กิจกรรมโรงแรมและอาหาร 2.45 หมื่นคน

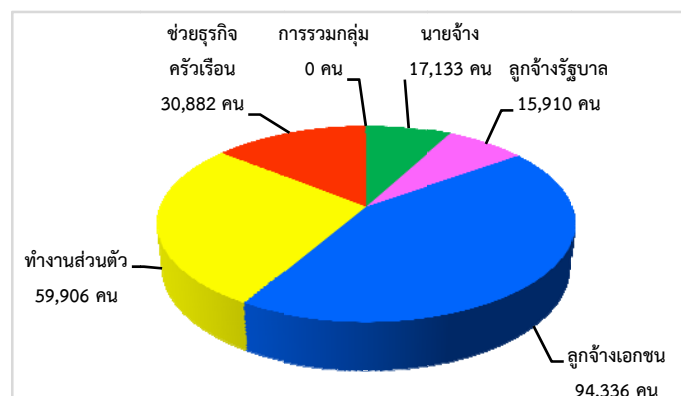
การก่อสร้าง 1.05 หมื่นคน

การขนส่ง ที่เก็บสินค้า 7.18 พันคน

การผลิต 7.03 พันคน

นอกภาคเกษตร
109,543 คน

ผู้มีงานทำจำแนกตามสภาพการทำงาน



ภาวะความต้องการแรงงาน

ความต้องการแรงงานผ่านบริการจัดหางานโดยรัฐ มีตำแหน่งงานรองรับ ณ ไตรมาส 4 ปี 2561 จำนวน 717 อัตรา มีผู้สมัครงานที่มาใช้บริการจำนวน 860 คน และมีการบรรจุงาน จำนวน 644 คน เมื่อพิจารณาตามระดับการศึกษา พบว่า นายจ้างมีความต้องการแรงงานในระดับมัธยมศึกษามากที่สุดจำนวน 163 อัตรา (ร้อยละ 22.73) รองลงมาได้แก่ ระดับปวส. จำนวน 153 อัตรา (ร้อยละ 21.34) และระดับปวช. จำนวน 107 อัตรา (ร้อยละ 14.92)

แจ้งความต้องการแรงงาน
กับกรมการจัดหางาน
717 อัตรา

ผู้สมัครงานที่มาใช้บริการ
กรมการจัดหางาน
860 คน

บรรจุงาน
กรมการจัดหางาน
644 คน

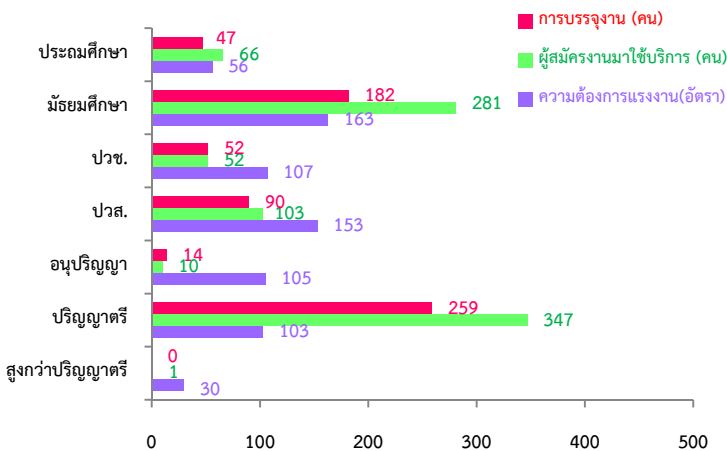
ไตรมาส 4 ปี 60 จำนวน 450 อัตรา
ไตรมาส 4 ปี 61 จำนวน 717 อัตรา **59.33%**

ไตรมาส 4 ปี 60 จำนวน 493 คน
ไตรมาส 4 ปี 61 จำนวน 860 คน **74.44%**

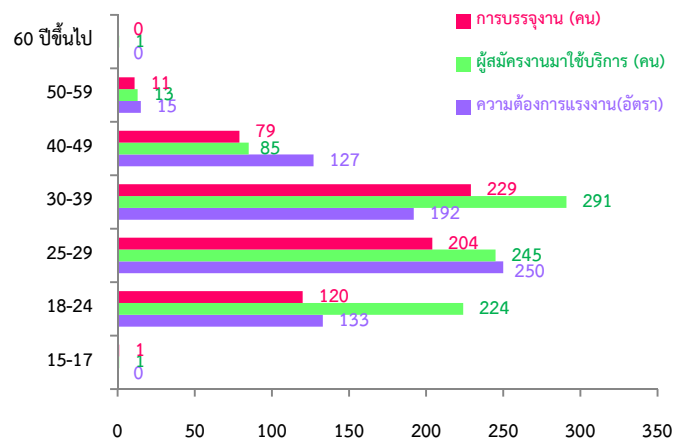
ไตรมาส 4 ปี 60 จำนวน 407 คน
ไตรมาส 4 ปี 61 จำนวน 644 คน **58.23%**

ความต้องการแรงงาน ผู้สมัครงานที่มาใช้บริการ และการบรรจุงาน

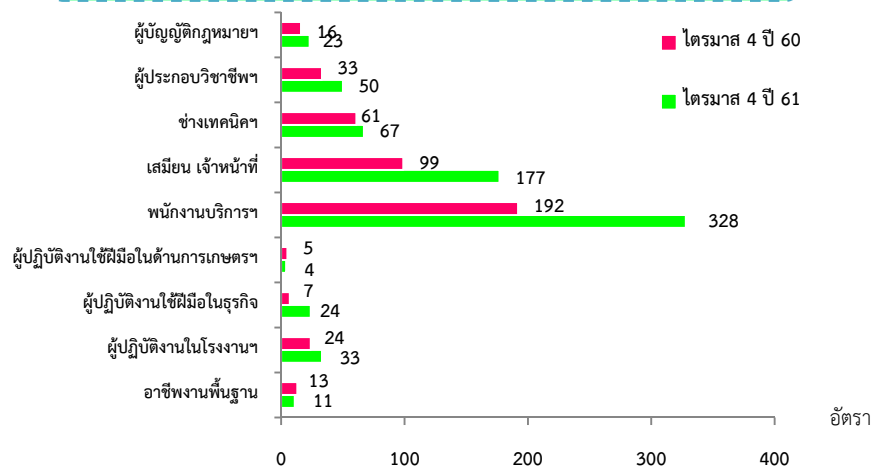
จำแนกตามระดับการศึกษา



จำแนกตามช่วงอายุ



ความต้องการแรงงานจำแนกตามประเภทอาชีพ

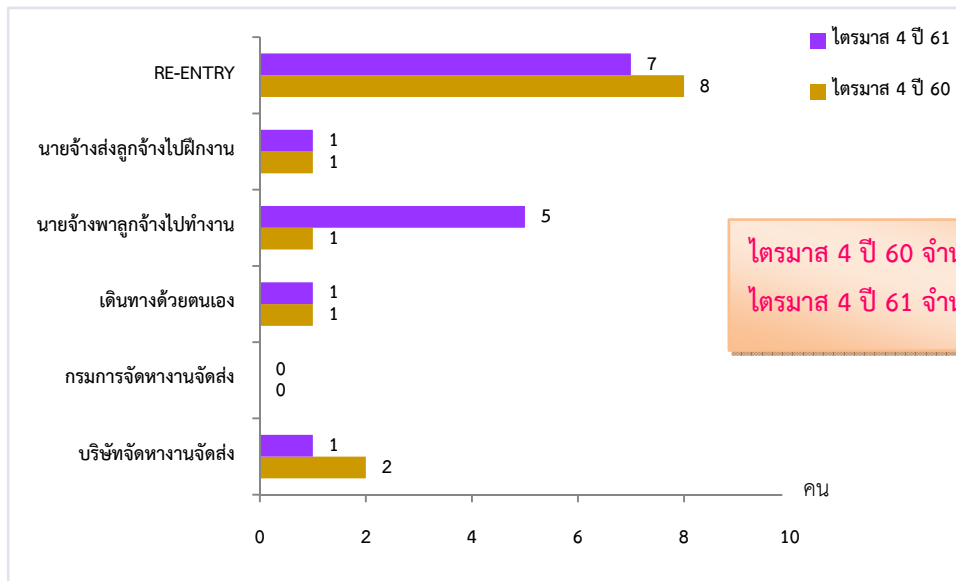


ที่มา: ระบบสารสนเทศการให้บริการจัดการจัดหางานในประเทศ กรมการจัดหางาน

การไปทำงานต่างประเทศ

จังหวัดกระบี่ มีแรงงานไทยที่ได้รับอนุญาตให้เดินทางไปทำงานต่างประเทศ จำนวน 15 คน (ชาย 10 คน หญิง 5 คน) เพิ่มขึ้นจากช่วงเดียวกันของปีก่อน ร้อยละ 15.38 ส่วนใหญ่เป็นแรงงานที่เดินทางไปทำงานแบบ Re-entry (เป็นแรงงานซึ่งได้รับการต่อสัญญาและได้รับอนุญาตให้เดินทางกลับไปทำงาน) จำนวน 7 คน (ร้อยละ 46.67) รองลงมาเดินทางโดยนายจ้างพาลูกจ้างไปทำงาน จำนวน 5 คน (ร้อยละ 33.33) และเดินทางโดยนายจ้างส่งลูกจ้างไปฝึกงานเดินทางไปทำงานด้วยตนเอง และบริษัทจัดหางานจัดส่ง วิธีละ 1 คน (ร้อยละ 6.67)

จำนวนแรงงานไทยเดินทางไปทำงานต่างประเทศตามวิธีการเดินทาง



ที่มา: กองบริหารแรงงานไทยไปต่างประเทศ กรมการจัดหางาน

ภาวะการลงทุน

โรงงานที่ได้รับอนุญาตให้ประกอบกิจการในจังหวัดกระบี่ โดยกรมโรงงานอุตสาหกรรมช่วงไตรมาส 4 ปี 2561 มีจำนวน 7 แห่ง เงินลงทุน 316.70 ล้านบาท เกิดการจ้างงาน จำนวน 120 คน เมื่อเปรียบเทียบกับช่วงเดียวกันของปีก่อน พบว่า จำนวนโรงงาน เพิ่มขึ้นร้อยละ 75.00 เงินลงทุนเพิ่มขึ้น ร้อยละ 173.25 การจ้างงาน เพิ่มขึ้นร้อยละ 51.90

จำนวนโรงงาน

75.00%

ไตรมาส 4 ปี 60 จำนวน 4 แห่ง
 ไตรมาส 4 ปี 61 จำนวน 7 แห่ง

เงินลงทุน

173.25%

ไตรมาส 4 ปี 60 จำนวน 115.90 ล้านบาท
 ไตรมาส 4 ปี 61 จำนวน 316.70 ล้านบาท

การจ้างงาน

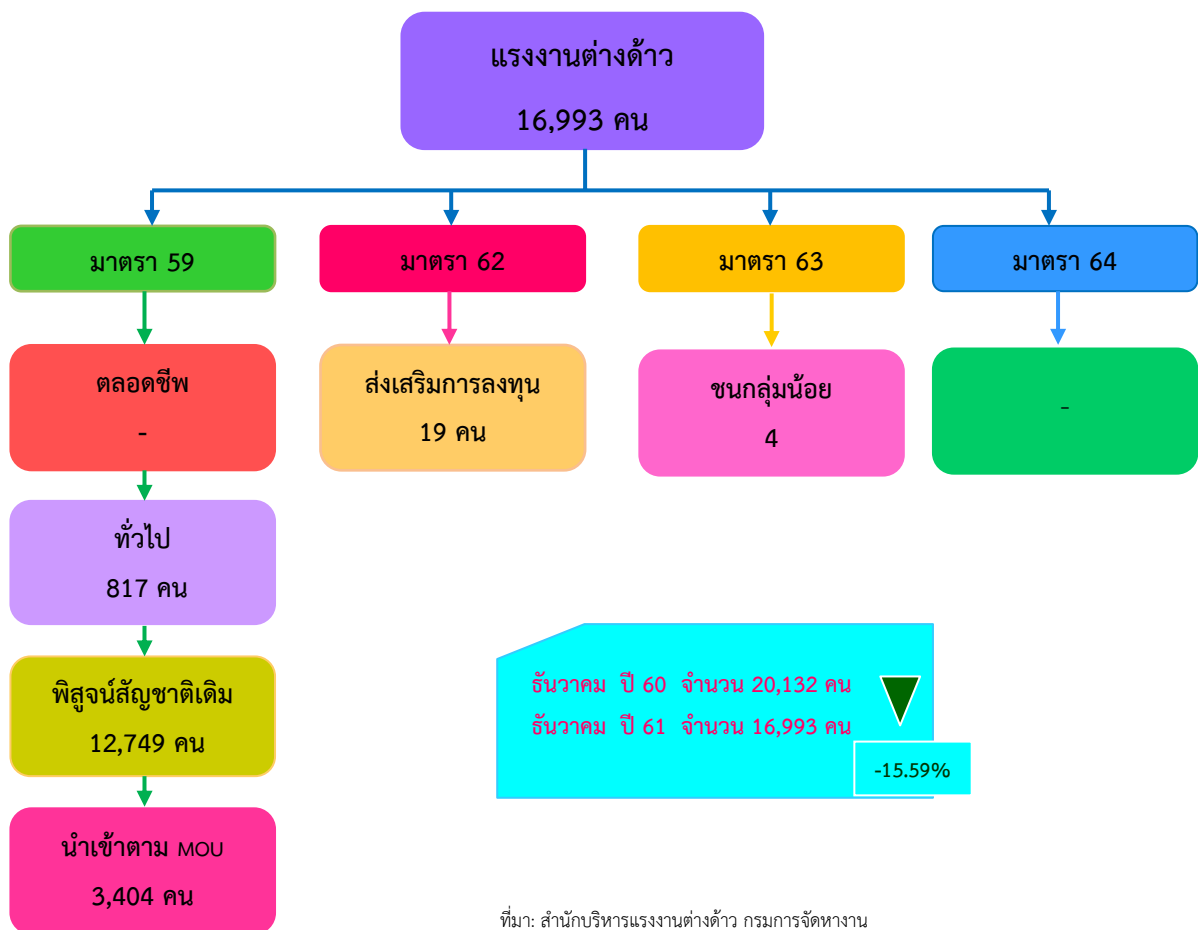
51.90%

ไตรมาส 4 ปี 60 จำนวน 79 คน
 ไตรมาส 4 ปี 61 จำนวน 120 คน

การทำงานของคนต่างด้าว

คนต่างด้าวที่ได้รับอนุญาตให้ทำงานในจังหวัดกระบี่ ณ เดือนธันวาคม 2561 มีจำนวน 16,993 คน ลดลงร้อยละ 15.59 เมื่อเปรียบเทียบกับช่วงเดียวกันของปีก่อน จำแนกตามลักษณะการเข้าเมืองรายมาตรา ตามพระราชกำหนดการบริหารจัดการการทำงานของคนต่างด้าว พ.ศ.2560 และที่แก้ไขเพิ่มเติม (ฉบับที่ 2) พ.ศ. 2561 ดังนี้

แรงงานต่างด้าวที่ได้รับอนุญาตทำงานในจังหวัดกระบี่ ณ เดือนธันวาคม 2561



สถานการณ์ตลาดแรงงานจังหวัดพังงา

ไตรมาส 4 ปี 2561 (ตุลาคม-ธันวาคม)

ภาวะการทำงานของประชากร

จากข้อมูลของสำนักงานสถิติแห่งชาติที่ทำการสำรวจในไตรมาส 4 ปี 2561 พบว่ามีผู้มีอายุ 15 ปีขึ้นไป 216,564 คน มีผู้อยู่ในกำลังแรงงานรวม 148,024 คน เป็นผู้มีงานทำ 147,448 คน ผู้ว่างงานจำนวน 575 คน (คิดเป็นอัตราการว่างงานร้อยละ 0.39) สำหรับผู้ที่ไม่อยู่ในกำลังแรงงานมีจำนวน 68,541 คน

โครงสร้างประชากร ไตรมาส 4 ปี 2561



ผู้มีงานทำ 1.47 แสนคน

เพิ่มขึ้น 3.11 พันคน

ไตรมาส 4 ปี 2560 1.44 แสนคน

ไตรมาส 4 ปี 2561 1.47 แสนคน



ผู้ว่างงาน 575 คน

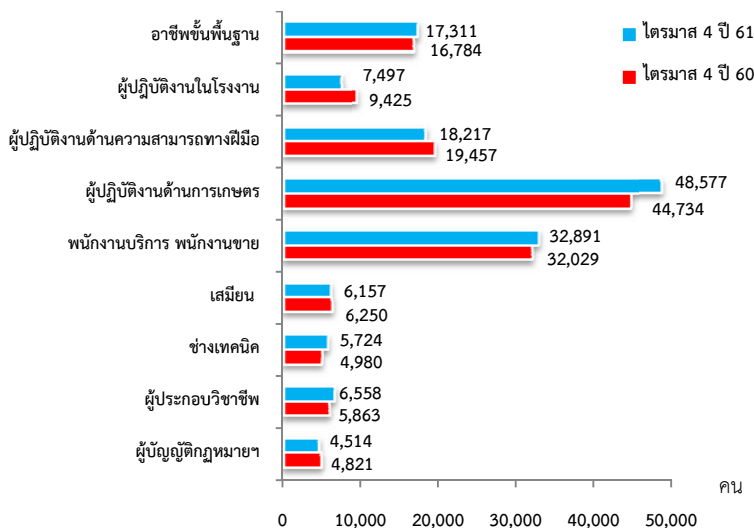
(อัตราการว่างงานร้อยละ 0.39)

ไตรมาส 4 ปี 2560 1.99 พันคน

ไตรมาส 4 ปี 2561 575 คน



ผู้มีงานทำจำแนกตามหมวดอาชีพ



ที่มา: สำนักงานสถิติแห่งชาติ

ภาคเกษตร

49,499 คน

ขายส่ง ขายปลีก 2.60 หมื่นคน

กิจกรรมโรงแรมและอาหาร 2.42 หมื่นคน

การผลิต 9.69 พันคน

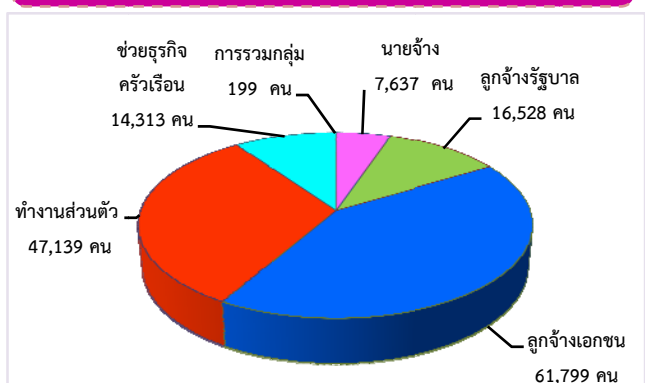
การบริหารราชการ 7.85 พันคน

การก่อสร้าง 6.81 พันคน

นอกภาคเกษตร

97,946 คน

ผู้มีงานทำจำแนกตามสภาพการทำงาน



ภาวะความต้องการแรงงาน

ความต้องการแรงงานผ่านบริการจัดหางานโดยรัฐ มีตำแหน่งงานรองรับ ณ ไตรมาส 4 ปี 2561 จำนวน 195 อัตรา มีผู้สมัครงานที่มาใช้บริการจำนวน 135 คน และมีการบรรจุงาน จำนวน 111 คน เมื่อพิจารณาตามระดับการศึกษา พบว่า นายจ้างมีความต้องการแรงงานในระดับมัธยมศึกษามากที่สุด จำนวน 68 อัตรา (ร้อยละ 34.87) รองลงมาได้แก่ ระดับปวส. จำนวน 32 อัตรา (ร้อยละ 16.41) และระดับประถมศึกษา จำนวน 30 อัตรา (ร้อยละ 15.38)

แจ้งความต้องการแรงงาน
กับกรมการจัดหางาน
195 อัตรา

ผู้สมัครงานที่มาใช้บริการ
กรมการจัดหางาน
135 คน

บรรจุงาน
กรมการจัดหางาน
111 คน

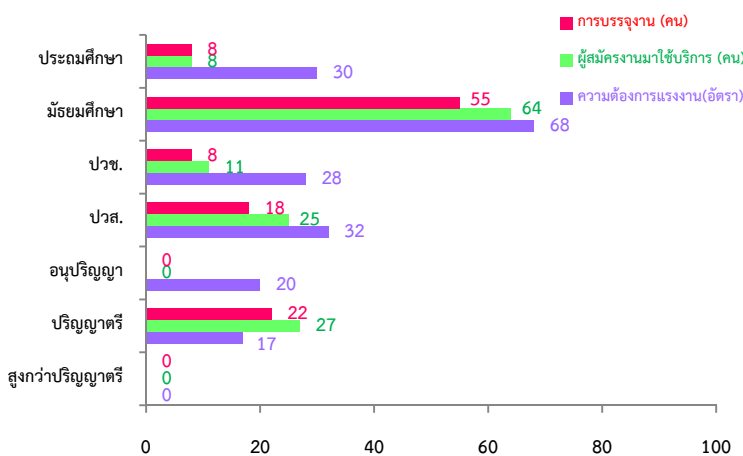
ไตรมาส 4 ปี 60 จำนวน 200 อัตรา
ไตรมาส 4 ปี 61 จำนวน 195 อัตรา
-25.00%

ไตรมาส 4 ปี 60 จำนวน 138 คน
ไตรมาส 4 ปี 61 จำนวน 135 คน
-2.17%

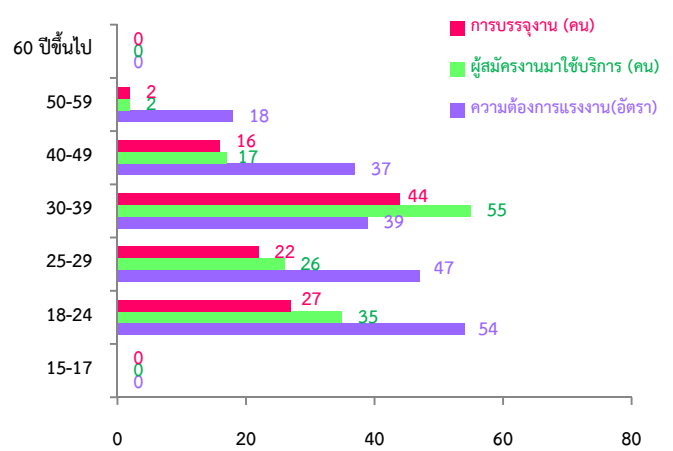
ไตรมาส 4 ปี 60 จำนวน 121 คน
ไตรมาส 4 ปี 61 จำนวน 111 คน
-8.26%

ความต้องการแรงงาน ผู้สมัครงานที่มาใช้บริการ และการบรรจุงาน

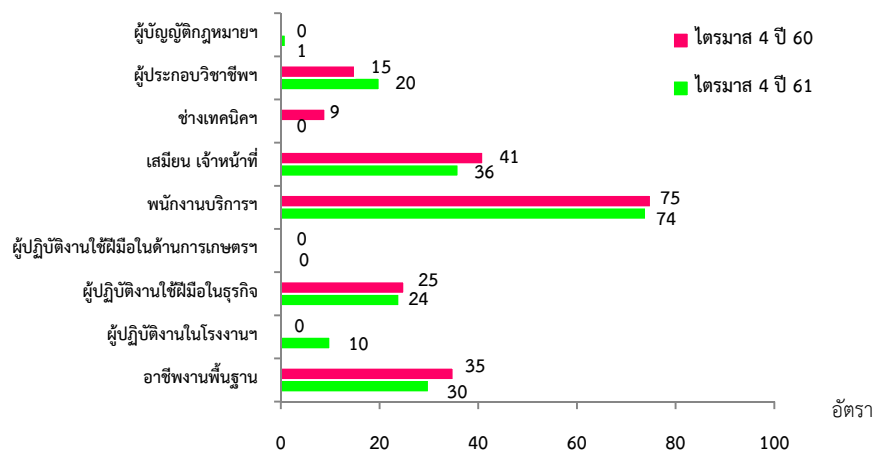
จำแนกตามระดับการศึกษา



จำแนกตามช่วงอายุ



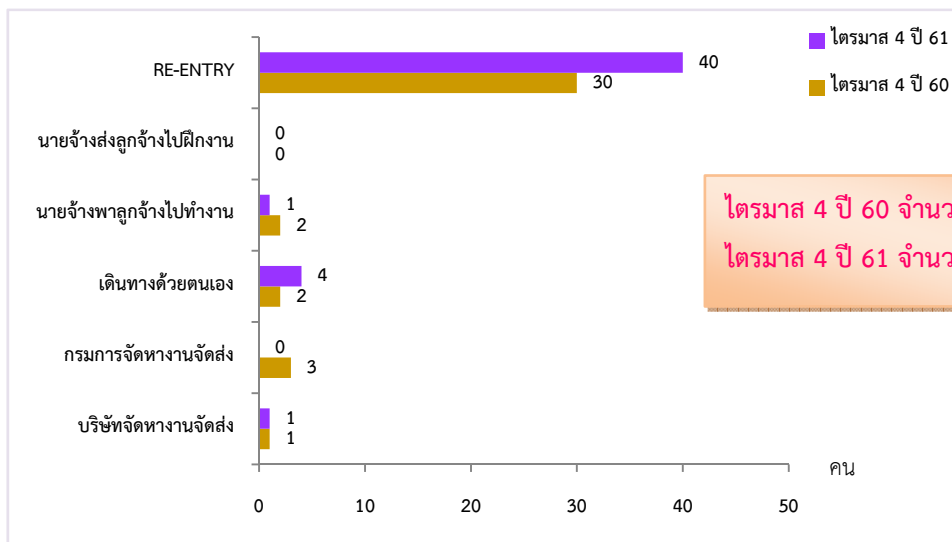
ความต้องการแรงงานจำแนกตามประเภทอาชีพ



การไปทำงานต่างประเทศ

จังหวัดพังงา มีแรงงานไทยที่ได้รับอนุญาตให้เดินทางไปทำงานต่างประเทศ จำนวน 46 คน (ชาย 41 คน หญิง 7 คน) เพิ่มขึ้นจากช่วงเดียวกันของปีก่อน ร้อยละ 21.05 ส่วนใหญ่เป็นแรงงานที่เดินทางไปทำงานแบบ Re-entry (เป็นแรงงานซึ่งได้รับการต่อสัญญาและได้รับอนุญาตให้เดินทางกลับไปทำงาน) จำนวน 40 คน (ร้อยละ 86.96) รองลงมาเดินทางด้วยตนเอง จำนวน 4 คน (ร้อยละ 8.70) และวิธีนายจ้างพาลูกจ้างไปทำงานและบริษัทจัดหางานจัดส่ง วิธีละ 1 คน (ร้อยละ 2.17)

จำนวนแรงงานไทยเดินทางไปทำงานต่างประเทศตามวิธีการเดินทาง



ไตรมาส 4 ปี 60 จำนวน 38 คน
 ไตรมาส 4 ปี 61 จำนวน 46 คน **21.05%**

ที่มา: กองบริหารแรงงานไทยไปต่างประเทศ กรมการจัดหางาน

ภาวะการลงทุน

โรงงานที่ได้รับอนุญาตให้ประกอบกิจการในจังหวัดพังงา โดยกรมโรงงานอุตสาหกรรมช่วงไตรมาส 4 ปี 2561 มีจำนวน 3 แห่ง เงินลงทุน 65.30 ล้านบาท เกิดการจ้างงาน จำนวน 150 คน เมื่อเปรียบเทียบกับช่วงเดียวกันของปีก่อน พบว่า จำนวนโรงงาน เงินลงทุน และการจ้างงาน เพิ่มขึ้นทั้งหมด เนื่องจากช่วงเดียวกันของปีก่อนไม่มีการอนุญาตให้ประกอบกิจการในจังหวัด

จำนวนโรงงาน

100%

ไตรมาส 4 ปี 60 จำนวน 0 แห่ง
 ไตรมาส 4 ปี 61 จำนวน 3 แห่ง

เงินลงทุน

100%

ไตรมาส 4 ปี 60 จำนวน 0 ล้านบาท
 ไตรมาส 4 ปี 61 จำนวน 65.30 ล้านบาท

การจ้างงาน

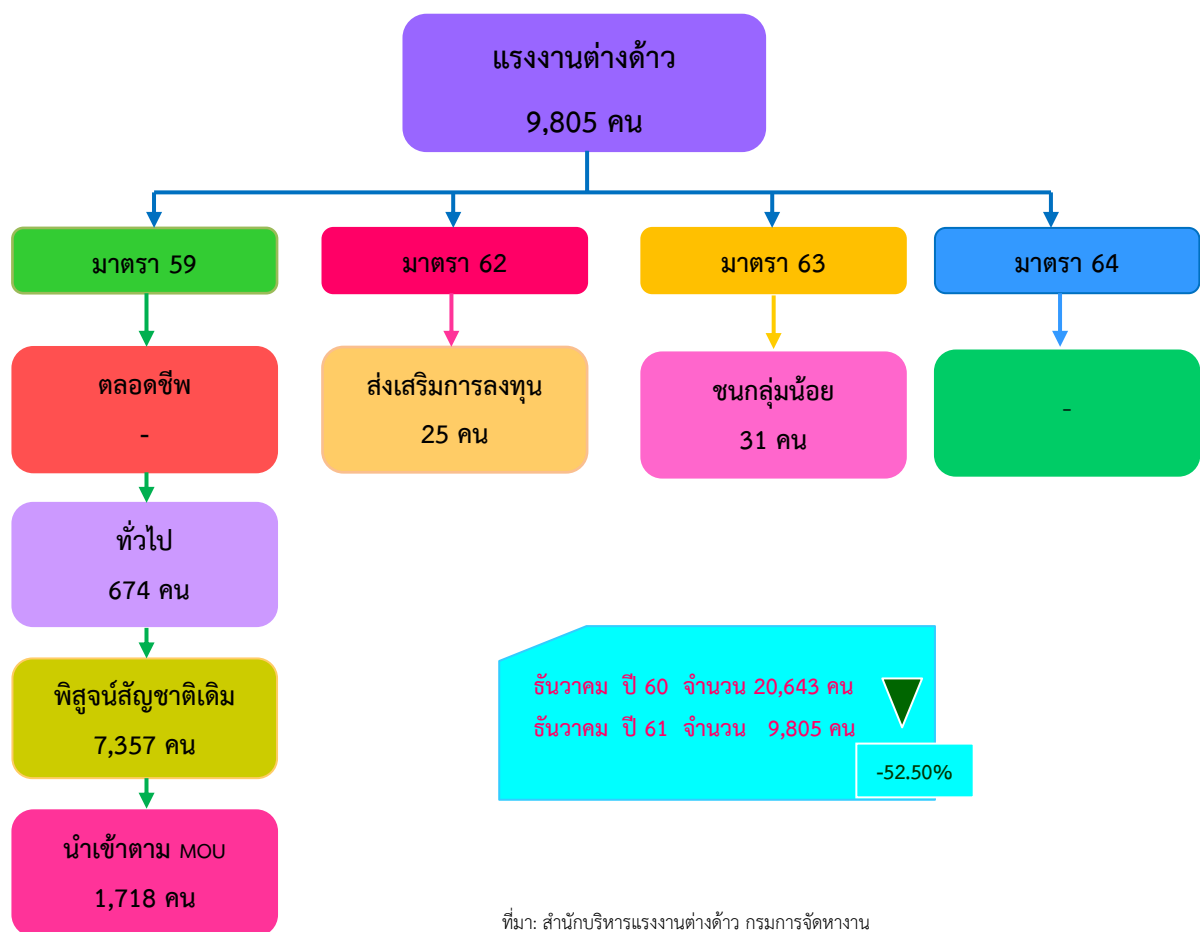
100%

ไตรมาส 4 ปี 60 จำนวน 0 คน
 ไตรมาส 4 ปี 61 จำนวน 150 คน

การทำงานของคนต่างด้าว

คนต่างด้าวที่ได้รับอนุญาตให้ทำงานในจังหวัดพังงา ณ เดือนธันวาคม 2561 มีจำนวน 9,805 คน ลดลงร้อยละ 52.50 เมื่อเปรียบเทียบกับช่วงเดียวกันของปีก่อน จำแนกตามลักษณะการเข้าเมืองรายมาตรา ตามพระราชกำหนดการบริหารจัดการการทำงานของคนต่างด้าว พ.ศ.2560 และที่แก้ไขเพิ่มเติม (ฉบับที่ 2) พ.ศ. 2561 ดังนี้

แรงงานต่างด้าวที่ได้รับอนุญาตทำงานในจังหวัดพังงา ณ เดือนธันวาคม 2561



สถานการณ์ตลาดแรงงานจังหวัดภูเก็ต ไตรมาส 4 ปี 2561 (ตุลาคม-ธันวาคม)

ภาวะการทำงานของประชากร

จากข้อมูลของสำนักงานสถิติแห่งชาติที่ทำการสำรวจในไตรมาส 4 ปี 2561 พบว่ามีผู้มีอายุ 15 ปีขึ้นไป 450,712 คน มีผู้อยู่ในกำลังแรงงานรวม 328,038 คน เป็นผู้มีงานทำ 325,465 คน ผู้ว่างงานจำนวน 2,574 คน (คิดเป็นอัตราการว่างงานร้อยละ 0.78) สำหรับผู้ที่ไม่อยู่ในกำลังแรงงานมีจำนวน 122,674 คน

โครงสร้างประชากร ไตรมาส 4 ปี 2561



ผู้มีงานทำ 3.25 แสนคน

เพิ่มขึ้น 3.42 พันคน

ไตรมาส 4 ปี 2560 3.22 แสนคน

ไตรมาส 4 ปี 2561 3.25 แสนคน



ผู้ว่างงาน 2,574 คน

(อัตราการว่างงานร้อยละ 0.78)

ไตรมาส 4 ปี 2560 3.18 พันคน

ไตรมาส 4 ปี 2561 2.57 พันคน



ภาคเกษตร

12,263 คน

กิจกรรมโรงแรมและอาหาร 9.87 หมื่นคน

การขายส่ง การขายปลีก 5.77 หมื่นคน

การขนส่ง ที่เก็บสินค้า 2.41 หมื่นคน

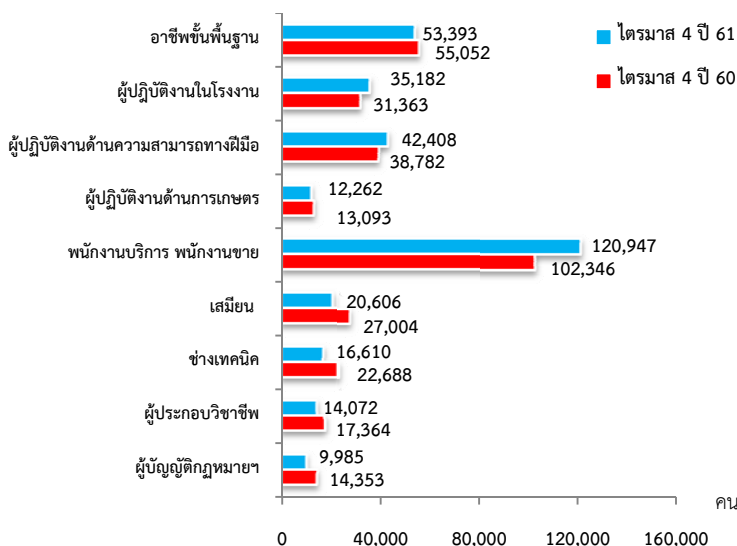
การผลิต 1.82 หมื่นคน

การก่อสร้าง 1.78 หมื่นคน

นอกภาคเกษตร

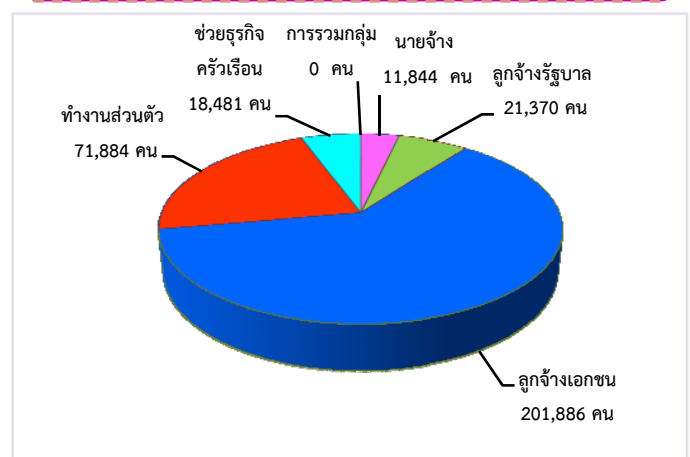
313,200 คน

ผู้มีงานทำจำแนกตามหมวดอาชีพ



ที่มา: สำนักงานสถิติแห่งชาติ

ผู้มีงานทำจำแนกตามสภาพการทำงาน



ภาวะความต้องการแรงงาน

ความต้องการแรงงานผ่านบริการจัดหางานโดยรัฐ มีตำแหน่งงานรองรับ ณ ไตรมาส 4 ปี 2561 จำนวน 2,438 อัตรา มีผู้สมัครงานที่มาใช้บริการจำนวน 2,021 คน และมีการบรรจุงาน จำนวน 1,375 คน เมื่อพิจารณาตามระดับการศึกษา พบว่า นายจ้างมีความต้องการแรงงานในระดับมัธยมศึกษามากที่สุด จำนวน 696 อัตรา (ร้อยละ 28.55) รองลงมาได้แก่ ระดับปริญญาตรี จำนวน 460 อัตรา (ร้อยละ 18.87) และระดับปวส. จำนวน 372 อัตรา (ร้อยละ 15.26)

แจ้งความต้องการแรงงาน
กับกรมการจัดหางาน
2,438 อัตรา

ผู้สมัครงานที่มาใช้บริการ
กรมการจัดหางาน
2,021 คน

บรรจุงาน
กรมการจัดหางาน
1,375 คน

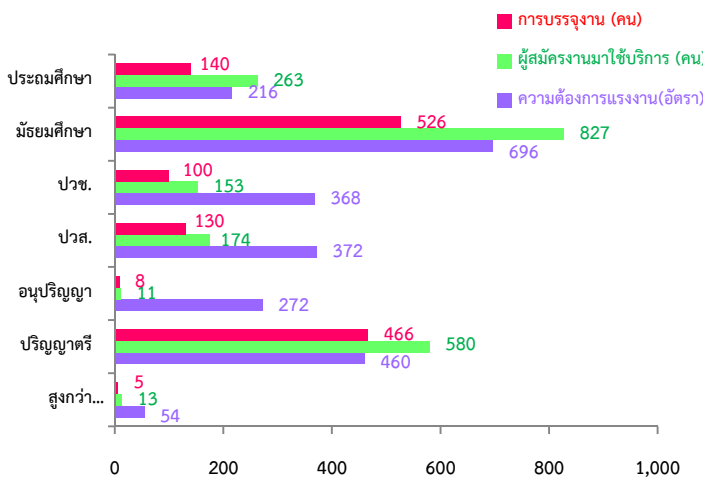
ไตรมาส 4 ปี 60 จำนวน 2,262 อัตรา ▲
ไตรมาส 4 ปี 61 จำนวน 2,438 อัตรา 7.78%

ไตรมาส 4 ปี 60 จำนวน 1,841 คน ▲
ไตรมาส 4 ปี 61 จำนวน 2,021 คน 9.78%

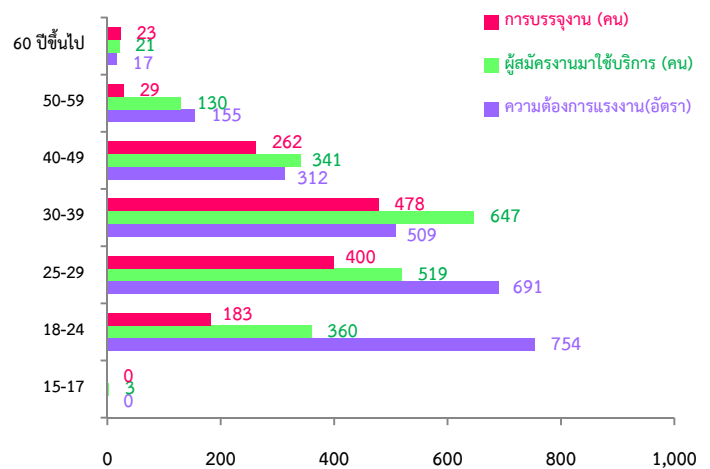
ไตรมาส 4 ปี 60 จำนวน 1,191 คน ▲
ไตรมาส 4 ปี 61 จำนวน 1,375 คน 15.45%

ความต้องการแรงงาน ผู้สมัครงานที่มาใช้บริการ และการบรรจุงาน

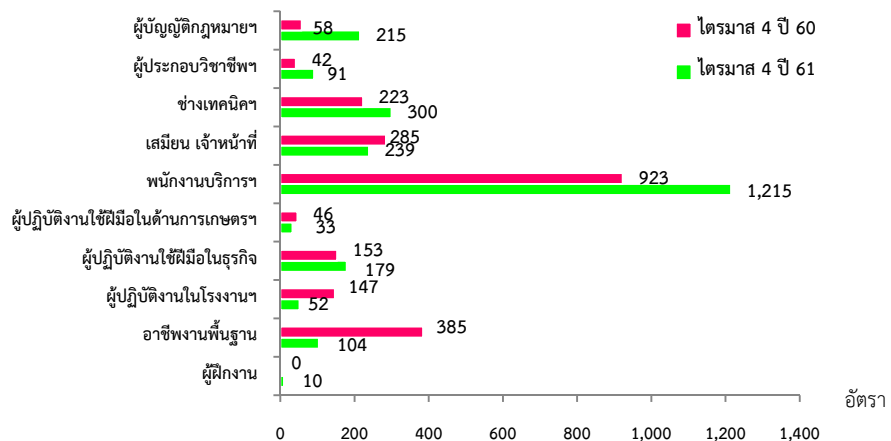
จำแนกตามระดับการศึกษา



จำแนกตามช่วงอายุ



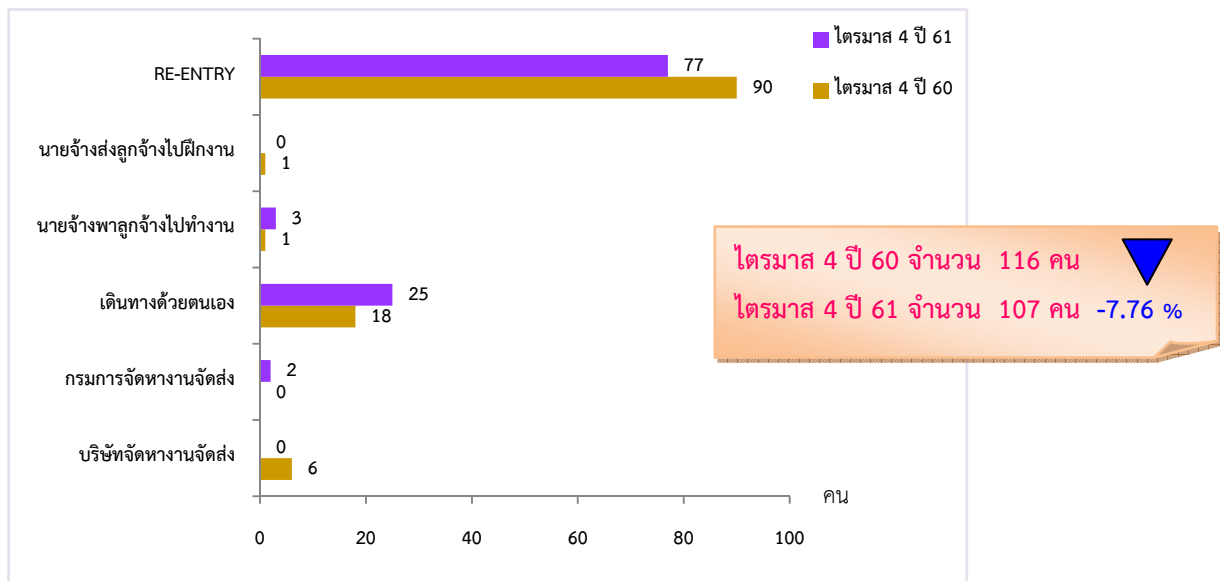
ความต้องการแรงงานจำแนกตามประเภทอาชีพ



การไปทำงานต่างประเทศ

จังหวัดภูเก็ต มีแรงงานไทยที่ได้รับอนุญาตให้เดินทางไปทำงานต่างประเทศ จำนวน 107 คน (ชาย 46 คน หญิง 61 คน) ลดลงจากช่วงเดียวกันของปีก่อน ร้อยละ 7.76 ส่วนใหญ่เป็นแรงงานที่เดินทางไปทำงานแบบ Re-entry (เป็นแรงงานซึ่งได้รับการต่อสัญญาและได้รับอนุญาตให้เดินทางกลับไปทำงาน) จำนวน 77 คน (ร้อยละ 71.96) รองลงมาเดินทางด้วยตนเอง จำนวน 25 คน (ร้อยละ 23.36) และวิธีนายจ้างพาลูกจ้างไปทำงาน จำนวน 3 คน (ร้อยละ 2.80)

จำนวนแรงงานไทยเดินทางไปทำงานต่างประเทศตามวิธีการเดินทาง



ที่มา: กองบริหารแรงงานไทยไปต่างประเทศ กรมการจัดหางาน

ภาวะการลงทุน

โรงงานที่ได้รับอนุญาตให้ประกอบกิจการในจังหวัดภูเก็ต โดยกรมโรงงานอุตสาหกรรมช่วงไตรมาส 4 ปี 2561 มีจำนวน 3 แห่ง เงินลงทุน 36.40 ล้านบาท เกิดการจ้างงาน จำนวน 58 คน เมื่อเปรียบเทียบกับช่วงเดียวกันของปีก่อน พบว่า จำนวนโรงงาน เพิ่มขึ้นร้อยละ 50.00 เงินลงทุนลดลง เพิ่มขึ้นร้อยละ 112.12 การจ้างงาน เพิ่มขึ้นร้อยละ 107.14

จำนวนโรงงาน ▲ 50.00%

ไตรมาส 4 ปี 60 จำนวน 2 แห่ง
 ไตรมาส 4 ปี 61 จำนวน 3 แห่ง

เงินลงทุน ▲ 112.12%

ไตรมาส 4 ปี 60 จำนวน 17.16 ล้านบาท
 ไตรมาส 4 ปี 61 จำนวน 36.40 ล้านบาท

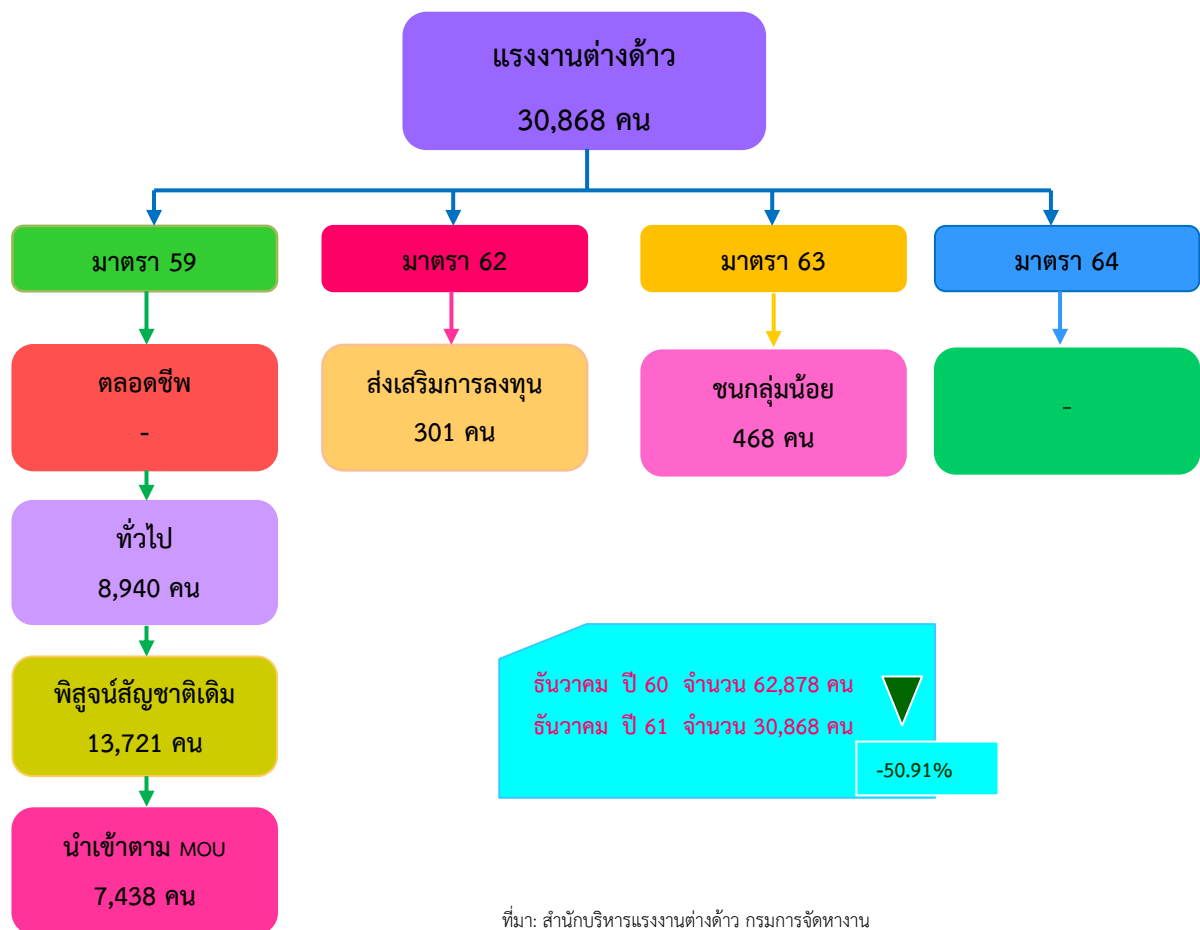
การจ้างงาน ▲ 107.14%

ไตรมาส 4 ปี 60 จำนวน 28 คน
 ไตรมาส 4 ปี 61 จำนวน 58 คน

การทำงานของคนต่างด้าว

คนต่างด้าวที่ได้รับอนุญาตให้ทำงานในจังหวัดภูเก็ต ณ เดือนธันวาคม 2561 มีจำนวน 30,868 คน ลดลงร้อยละ 50.91 เมื่อเปรียบเทียบกับช่วงเดียวกันของปีก่อน จำแนกตามลักษณะการเข้าเมืองรายมาตรา ตามพระราชกำหนดการบริหารจัดการการทำงานของคนต่างด้าว พ.ศ.2560 และที่แก้ไขเพิ่มเติม (ฉบับที่ 2) พ.ศ. 2561 ดังนี้

แรงงานต่างด้าวที่ได้รับอนุญาตทำงานในจังหวัดภูเก็ต ณ เดือนธันวาคม 2561



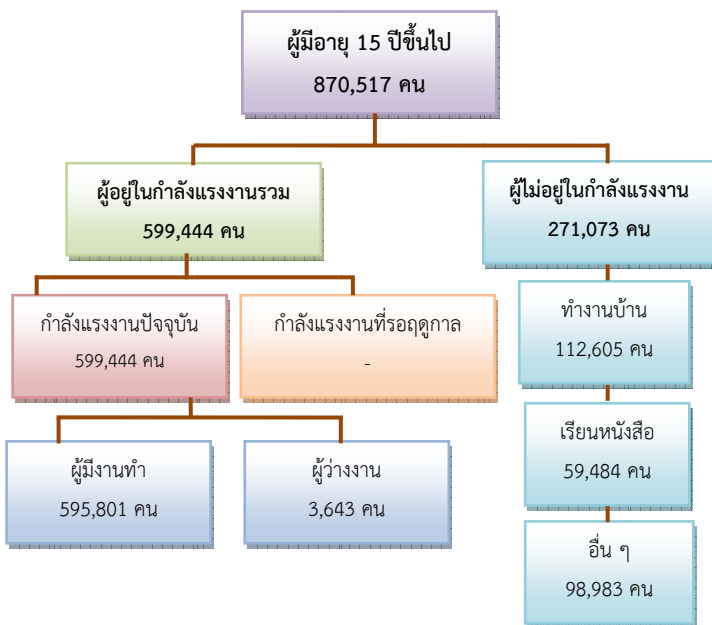
สถานการณ์ตลาดแรงงานจังหวัดสุราษฎร์ธานี

ไตรมาส 4 ปี 2561 (ตุลาคม-ธันวาคม)

ภาวะการทำงานของประชากร

จากข้อมูลของสำนักงานสถิติแห่งชาติที่ทำการสำรวจในไตรมาส 4 ปี 2561 พบว่ามีผู้มีอายุ 15 ปีขึ้นไป 870,517 คน มีผู้อยู่ในกำลังแรงงานรวม 599,444 คน เป็นผู้มีงานทำ 595,801 คน ผู้ว่างงานจำนวน 3,643 คน (คิดเป็นอัตราการว่างงานร้อยละ 0.61) สำหรับผู้ที่ไม่อยู่ในกำลังแรงงานมีจำนวน 271,073 คน

โครงสร้างประชากร ไตรมาส 4 ปี 2561

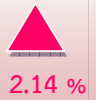


ผู้มีงานทำ 5.96 แสนคน

เพิ่มขึ้น 1.25 หมื่นคน

ไตรมาส 4 ปี 2560 5.83 แสนคน

ไตรมาส 4 ปี 2561 5.96 แสนคน



ผู้ว่างงาน 3,643 คน

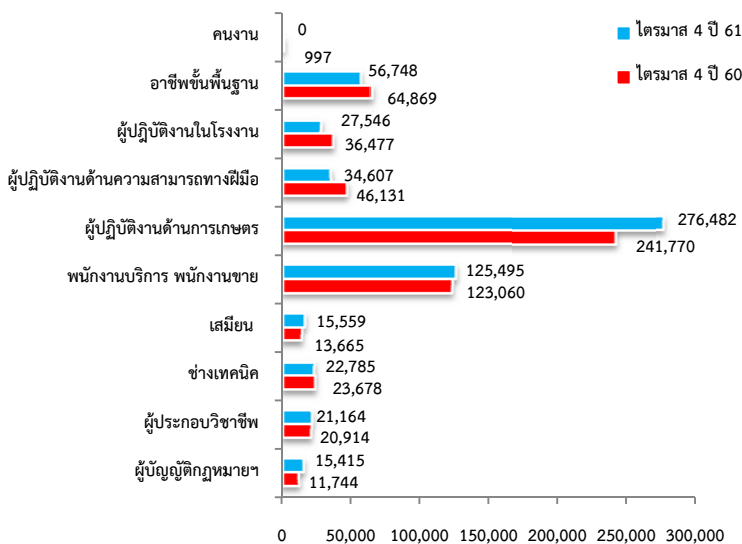
(อัตราการว่างงานร้อยละ 0.61)

ไตรมาส 4 ปี 2560 6,689 คน

ไตรมาส 4 ปี 2561 3,643 คน



ผู้มีงานทำจำแนกตามหมวดอาชีพ



ที่มา: สำนักงานสถิติแห่งชาติ

ภาคเกษตร

297,410 คน

ขายส่ง ขายปลีก 9.94 หมื่นคน

กิจกรรมโรงแรมและอาหาร 5.26 หมื่นคน

การผลิต 3.86 หมื่นคน

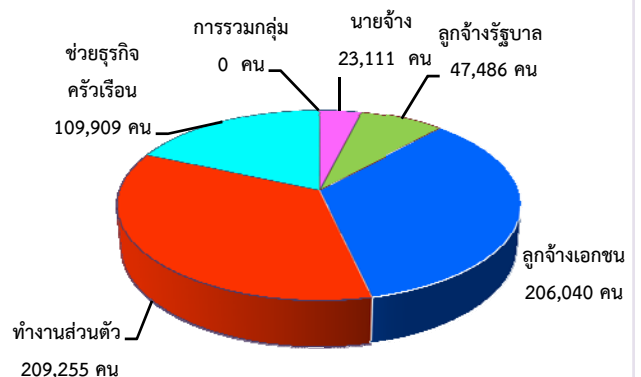
ก่อสร้าง 2.38 หมื่นคน

การบริหารราชการ 2.27 หมื่นคน

นอกภาคเกษตร

298,391 คน

ผู้มีงานทำจำแนกตามสภาพการทำงาน



ภาวะความต้องการแรงงาน

ความต้องการแรงงานผ่านบริการจัดหางานโดยรัฐ มีตำแหน่งงานรองรับ ณ ไตรมาส 4 ปี 2561 จำนวน 583 อัตรา มีผู้สมัครงานที่มาใช้บริการจำนวน 733 คน และมีการบรรจุงาน จำนวน 584 คน เมื่อพิจารณาตามระดับการศึกษา พบว่า นายจ้างมีความต้องการแรงงานในระดับมัธยมศึกษามากที่สุดจำนวน 182 อัตรา (ร้อยละ 31.22) รองลงมาได้แก่ ระดับประถมศึกษา จำนวน 97 อัตรา (ร้อยละ 16.64) และระดับปวช. จำนวน 83 อัตรา (ร้อยละ 14.24)

แจ้งความต้องการแรงงาน
กับกรมการจัดหางาน
583 อัตรา

ผู้สมัครงานที่มาใช้บริการ
กรมการจัดหางาน
733 คน

บรรจุงาน
กรมการจัดหางาน
584 คน

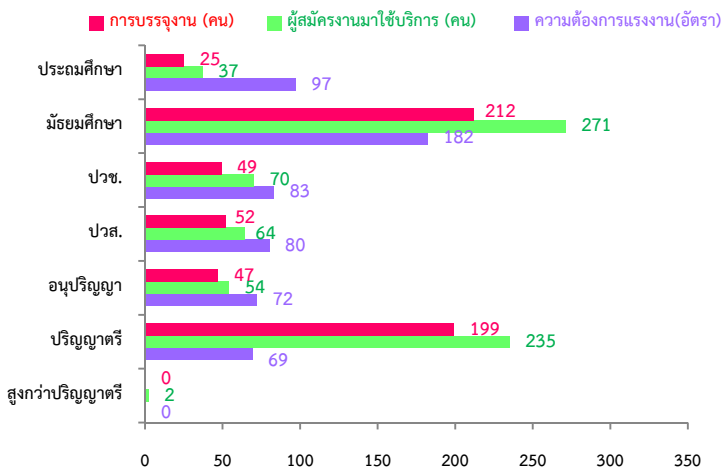
ไตรมาส 4 ปี 60 จำนวน 703 อัตรา
ไตรมาส 4 ปี 61 จำนวน 583 อัตรา **-17.07%**

ไตรมาส 4 ปี 60 จำนวน 816 คน
ไตรมาส 4 ปี 61 จำนวน 733 คน **-10.17%**

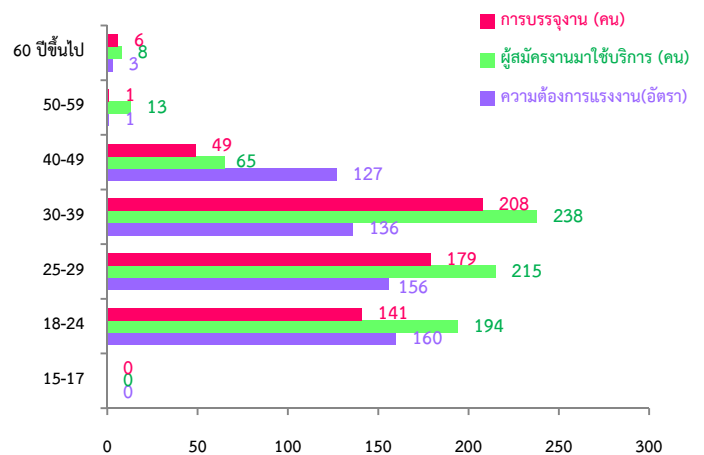
ไตรมาส 4 ปี 60 จำนวน 694 คน
ไตรมาส 4 ปี 61 จำนวน 584 คน **-15.85%**

ความต้องการแรงงาน ผู้สมัครงานที่มาใช้บริการ และการบรรจุงาน

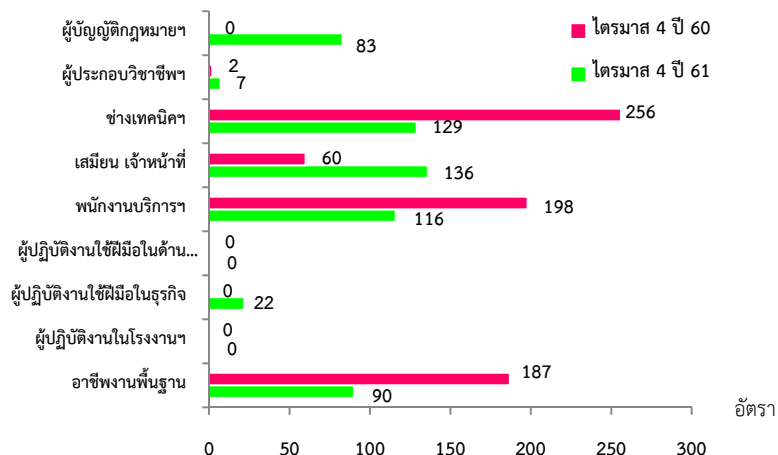
จำแนกตามระดับการศึกษา



จำแนกตามช่วงอายุ



ความต้องการแรงงานจำแนกตามประเภทอาชีพ

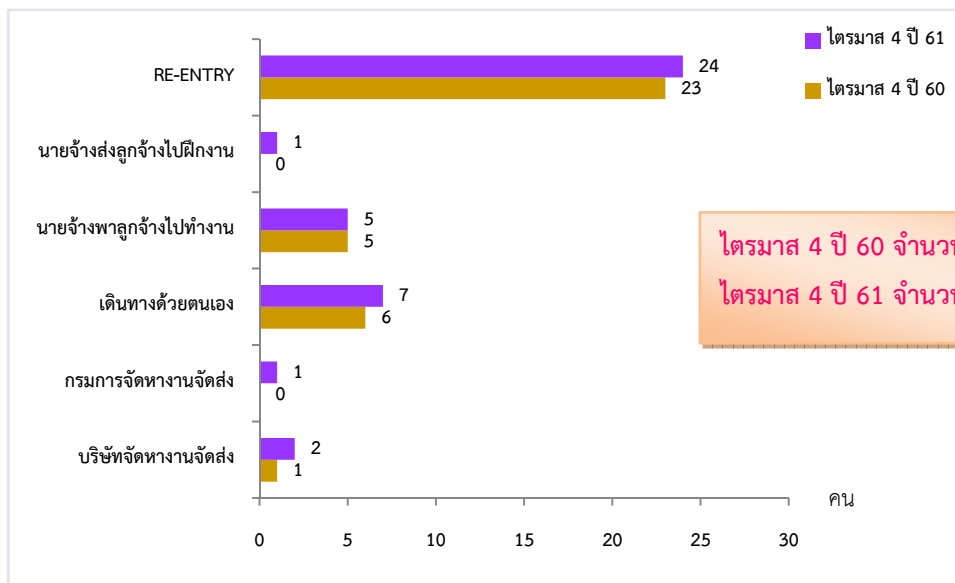


ที่มา: ระบบสารสนเทศการให้บริการจัดการจัดหางานในประเทศ กรมการจัดหางาน

การไปทำงานต่างประเทศ

จังหวัดสุราษฎร์ธานี มีแรงงานไทยที่ได้รับอนุญาตให้เดินทางไปทำงานต่างประเทศ จำนวน 40 คน (ชาย 21 คน หญิง 19 คน) เพิ่มขึ้นจากช่วงเดียวกันของปีก่อน ร้อยละ 14.29 ส่วนใหญ่เป็นแรงงานที่เดินทางไปทำงานแบบ Re-entry (เป็นแรงงานซึ่งได้รับการต่อสัญญาและได้รับอนุญาตให้เดินทางกลับไปทำงาน) จำนวน 24 คน (ร้อยละ 60.00) รองลงมา เดินทางโดยนายจ้างพาลูกจ้างไปทำงาน จำนวน 7 คน (ร้อยละ 17.50) และเดินทางไปทำงานด้วยตนเอง จำนวน 5 คน (ร้อยละ 12.50)

จำนวนแรงงานไทยเดินทางไปทำงานต่างประเทศตามวิธีการเดินทาง



ที่มา: กองบริหารแรงงานไทยไปต่างประเทศ กรมการจัดหางาน

ภาวะการลงทุน

โรงงานที่ได้รับอนุญาตให้ประกอบกิจการในจังหวัดสุราษฎร์ธานี โดยกรมโรงงานอุตสาหกรรมช่วงไตรมาส 4 ปี 2561 มีจำนวน 28 แห่ง เงินลงทุน 634.64 ล้านบาท เกิดการจ้างงาน จำนวน 446 คน เมื่อเปรียบเทียบกับช่วงเดียวกันของปีก่อน พบว่า จำนวนโรงงาน เพิ่มขึ้นร้อยละ 180.00 เงินลงทุนเพิ่มขึ้น ร้อยละ 539.31 การจ้างงาน เพิ่มขึ้น ร้อยละ 655.93

จำนวนโรงงาน

180.00%

ไตรมาส 4 ปี 60 จำนวน 10 แห่ง
 ไตรมาส 4 ปี 61 จำนวน 28 แห่ง

เงินลงทุน

539.31%

ไตรมาส 4 ปี 60 จำนวน 99.27 ล้านบาท
 ไตรมาส 4 ปี 61 จำนวน 634.64 ล้านบาท

การจ้างงาน

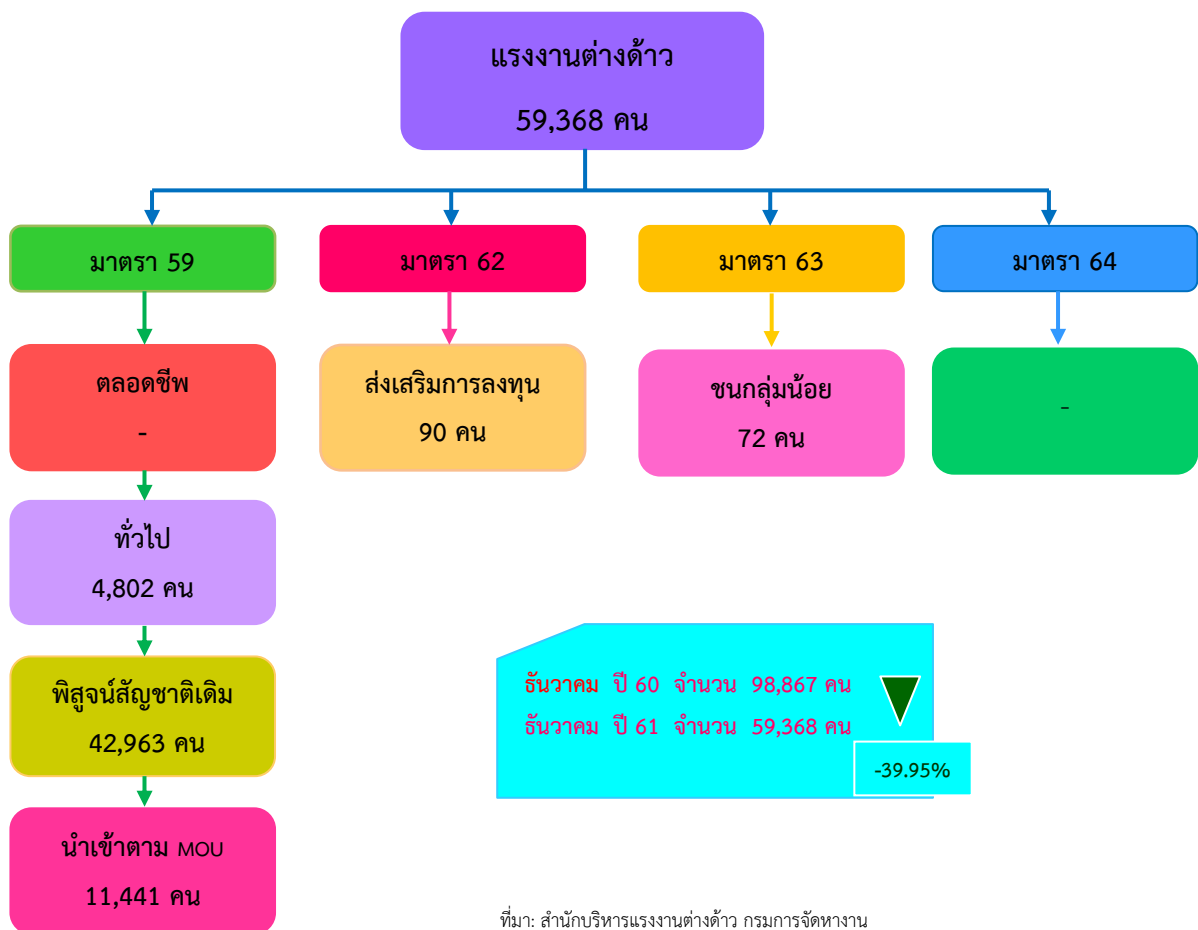
655.93%

ไตรมาส 4 ปี 60 จำนวน 59 คน
 ไตรมาส 4 ปี 61 จำนวน 446 คน

การทำงานของคนต่างด้าว

คนต่างด้าวที่ได้รับอนุญาตให้ทำงานในจังหวัดสุราษฎร์ธานี ณ เดือนธันวาคม 2561 มีจำนวน 59,368 คน ลดลงร้อยละ 39.95 เมื่อเปรียบเทียบกับช่วงเดียวกันของปีก่อน จำแนกตามลักษณะการเข้าเมืองรายมาตรา ตามพระราชกำหนดการบริหารจัดการการทำงานของคนต่างด้าว พ.ศ.2560 และที่แก้ไขเพิ่มเติม (ฉบับที่ 2) พ.ศ. 2561 ดังนี้

แรงงานต่างด้าวที่ได้รับอนุญาตทำงานในจังหวัดสุราษฎร์ธานี ณ เดือนธันวาคม 2561



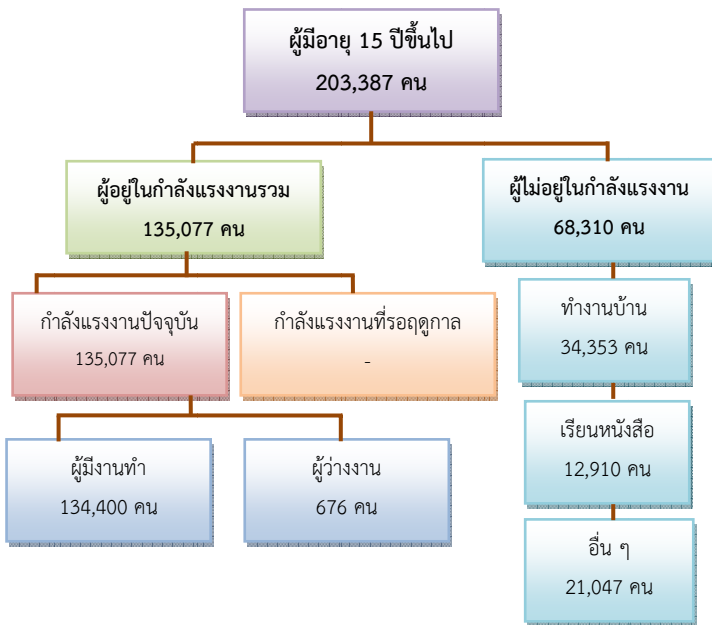
สถานการณ์ตลาดแรงงานจังหวัดระนอง

ไตรมาส 4 ปี 2561 (ตุลาคม-ธันวาคม)

ภาวะการทำงานของประชากร

จากข้อมูลของสำนักงานสถิติแห่งชาติที่ทำการสำรวจในไตรมาส 4 ปี 2561 พบว่ามีผู้มีอายุ 15 ปีขึ้นไป 203,387 คน มีผู้อยู่ในกำลังแรงงานรวม 135,077 คน เป็นผู้มีงานทำ 134,400 คน ผู้ว่างงานจำนวน 676 คน (คิดเป็นอัตราการว่างงานร้อยละ 0.50) สำหรับผู้ที่ไม่อยู่ในกำลังแรงงานมีจำนวน 68,310 คน

โครงสร้างประชากร ไตรมาส 4 ปี 2561



ผู้มีงานทำ 1.34 แสนคน

ลดลง 1.77 พันคน

ไตรมาส 4 ปี 2560 1.37 แสนคน

ไตรมาส 4 ปี 2561 1.34 แสนคน



-1.77 %

ผู้ว่างงาน 676 คน

(อัตราการว่างงานร้อยละ 0.50)

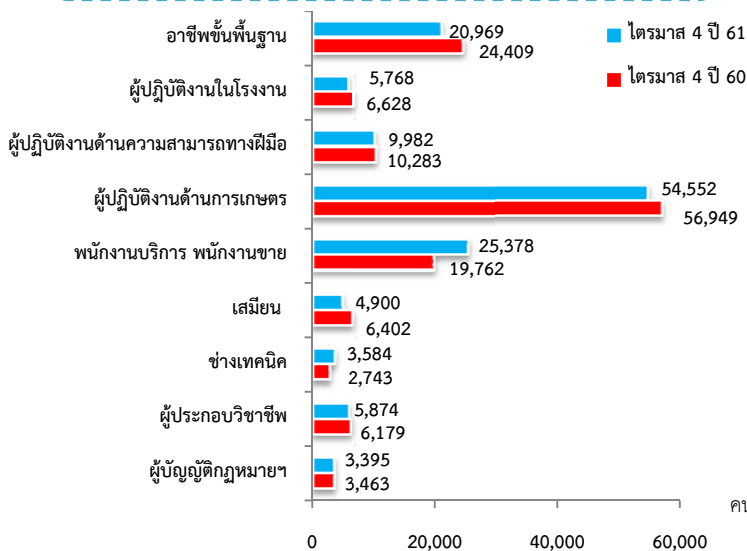
ไตรมาส 4 ปี 2560 402 คน

ไตรมาส 4 ปี 2561 676 คน



68.16 %

ผู้มีงานทำจำแนกตามหมวดอาชีพ



ที่มา: สำนักงานสถิติแห่งชาติ

ภาคเกษตร

56,410 คน

ขายส่ง ขายปลีก 2.79 หมื่นคน

การผลิต 1.30 หมื่นคน

การบริหารราชการ 8.46 พันคน

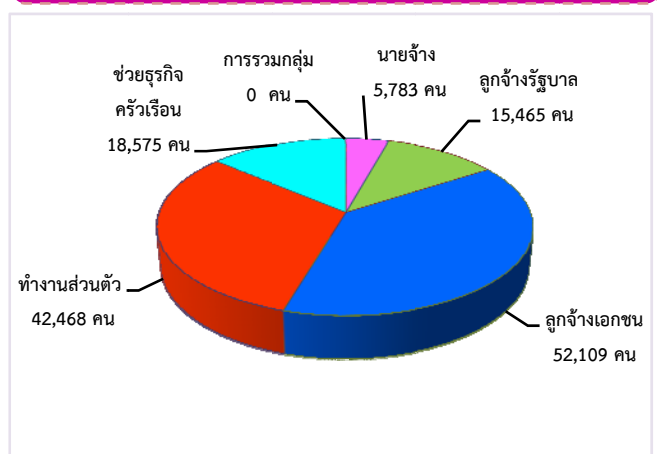
กิจกรรมโรงแรมและอาหาร 7.35 พันคน

การก่อสร้าง 5.72 พันคน

นอกภาคเกษตร

77,992 คน

ผู้มีงานทำจำแนกตามสภาพการทำงาน



ภาวะความต้องการแรงงาน

ความต้องการแรงงานผ่านบริการจัดหางานโดยรัฐ มีตำแหน่งงานรองรับ ณ ไตรมาส 4 ปี 2561 จำนวน 593 อัตรา มีผู้สมัครงานที่มาใช้บริการจำนวน 356 คน และมีการบรรจุงาน จำนวน 291 คน เมื่อพิจารณาตามระดับการศึกษา พบว่า นายจ้างมีความต้องการแรงงานในระดับมัธยมศึกษามากที่สุด จำนวน 222 อัตรา (ร้อยละ 37.44) รองลงมาได้แก่ ระดับประถมศึกษา จำนวน 114 อัตรา (ร้อยละ 19.22) และระดับปวช. จำนวน 98 อัตรา (ร้อยละ 16.53)

แจ้งความต้องการแรงงาน
กับกรมการจัดหางาน
593 อัตรา

ผู้สมัครงานที่มาใช้บริการ
กรมการจัดหางาน
356 คน

บรรจุงาน
กรมการจัดหางาน
291 คน

ไตรมาส 4 ปี 60 จำนวน 744 อัตรา
ไตรมาส 4 ปี 61 จำนวน 593 อัตรา

-20.30%

ไตรมาส 4 ปี 60 จำนวน 350 คน
ไตรมาส 4 ปี 61 จำนวน 356 คน

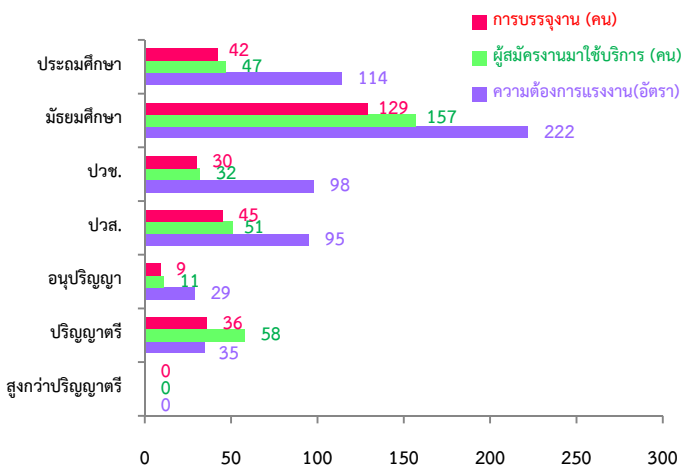
1.71%

ไตรมาส 4 ปี 60 จำนวน 273 คน
ไตรมาส 4 ปี 61 จำนวน 291 คน

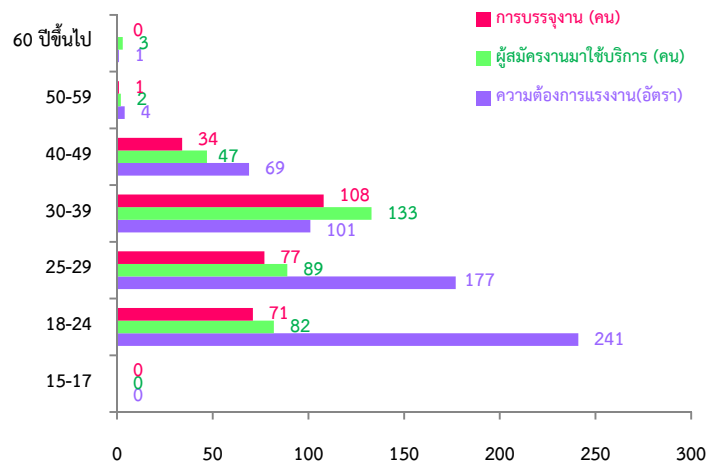
6.59%

ความต้องการแรงงาน ผู้สมัครงานที่มาใช้บริการ และการบรรจุงาน

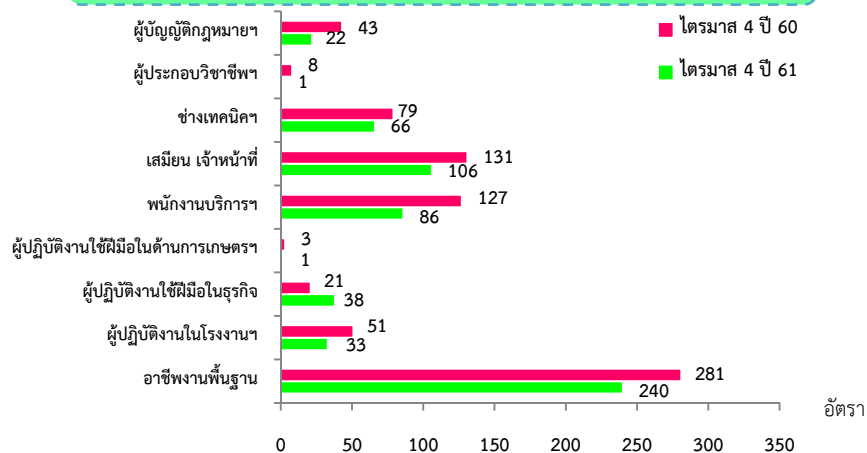
จำแนกตามระดับการศึกษา



จำแนกตามช่วงอายุ



ความต้องการแรงงานจำแนกตามประเภทอาชีพ

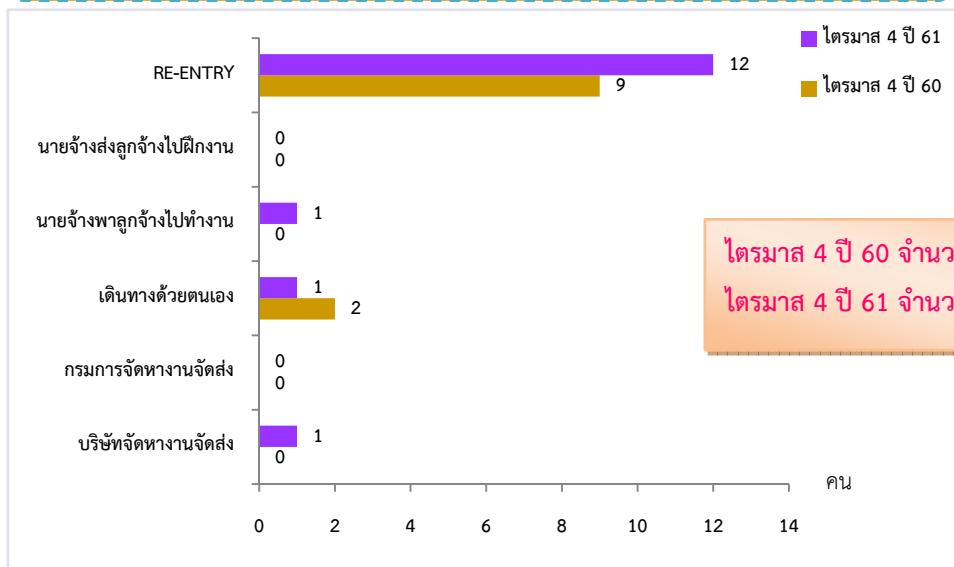


ที่มา: ระบบสารสนเทศการให้บริการจัดการจัดหางานในประเทศ กรมการจัดหางาน

การไปทำงานต่างประเทศ

จังหวัดระนอง มีแรงงานไทยที่ได้รับอนุญาตให้เดินทางไปทำงานต่างประเทศ จำนวน 15 คน (ชาย 13 คน หญิง 2 คน) เพิ่มขึ้นจากช่วงเดียวกันของปีก่อน ร้อยละ 36.36 ส่วนใหญ่เป็นแรงงานที่เดินทางไปทำงานแบบ Re-entry (เป็นแรงงานซึ่งได้รับการต่อสัญญาและได้รับอนุญาตให้เดินทางกลับไปทำงาน) จำนวน 12 คน (ร้อยละ 80.00) รองลงมาวิธีนายจ้างพาลูกจ้างไปทำงาน เดินทางด้วยตนเอง และบริษัทจัดหางานจัดส่ง วิธีละ 1 คน (ร้อยละ 6.67)

จำนวนแรงงานไทยเดินทางไปทำงานต่างประเทศตามวิธีการเดินทาง



ที่มา: กองบริหารแรงงานไทยไปต่างประเทศ กรมการจัดหางาน

ภาวะการลงทุน

โรงงานที่ได้รับอนุญาตให้ประกอบกิจการในจังหวัดระนอง โดยกรมโรงงานอุตสาหกรรมช่วงไตรมาส 4 ปี 2561 มีจำนวน 4 แห่ง เงินลงทุน 212.20 ล้านบาท เกิดการจ้างงาน จำนวน 59 คน เมื่อเปรียบเทียบกับช่วงเดียวกันของปีก่อน พบว่า จำนวนโรงงาน มีจำนวนเท่าเดิม เงินลงทุน เพิ่มขึ้นร้อยละ 305.74 และการจ้างงาน เพิ่มขึ้นร้อยละ 37.21

จำนวนโรงงาน

ไตรมาส 4 ปี 60 จำนวน 4 แห่ง
 ไตรมาส 4 ปี 61 จำนวน 4 แห่ง

เท่าเดิม

เงินลงทุน

ไตรมาส 4 ปี 60 จำนวน 52.30 ล้านบาท
 ไตรมาส 4 ปี 61 จำนวน 212.20 ล้านบาท

305.74%

การจ้างงาน

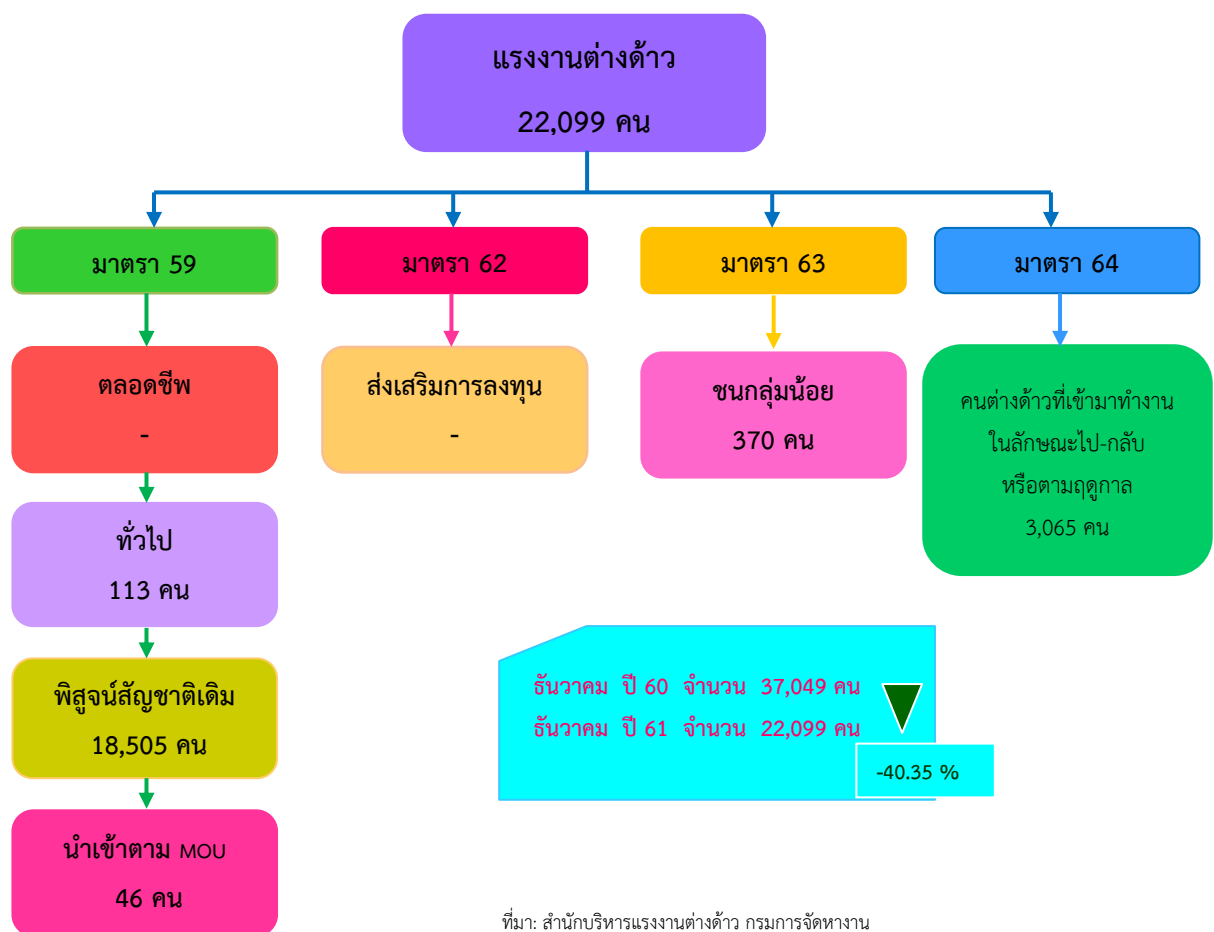
ไตรมาส 4 ปี 60 จำนวน 43 คน
 ไตรมาส 4 ปี 61 จำนวน 59 คน

37.21%

การทำงานของคนต่างด้าว

คนต่างด้าวที่ได้รับอนุญาตให้ทำงานในจังหวัดระนอง ณ เดือนธันวาคม 2561 มีจำนวน 22,099 คน ลดลงร้อยละ 40.35 เมื่อเปรียบเทียบกับช่วงเดียวกันของปีก่อน จำแนกตามลักษณะการเข้าเมืองรายมาตรา ตามพระราชกำหนดการบริหารจัดการการทำงานของคนต่างด้าว พ.ศ.2560 และที่แก้ไขเพิ่มเติม (ฉบับที่ 2) พ.ศ. 2561 ดังนี้

แรงงานต่างด้าวที่ได้รับอนุญาตทำงานในจังหวัดระนอง ณ เดือนธันวาคม 2561



สถานการณ์ตลาดแรงงานจังหวัดชุมพร ไตรมาส 4 ปี 2561 (ตุลาคม-ธันวาคม)

ภาวะการทำงานของประชากร

จากข้อมูลของสำนักงานสถิติแห่งชาติที่ทำการสำรวจในไตรมาส 4 ปี 2561 พบว่ามีผู้มีอายุ 15 ปีขึ้นไป 407,508 คน มีผู้อยู่ในกำลังแรงงานรวม 288,877 คน เป็นผู้มีงานทำ 287,802 คน ผู้ว่างงานจำนวน 589 คน และกำลังแรงงานที่รอฤดูกาล จำนวน 487 คน (คิดเป็นอัตราการว่างงานร้อยละ 0.20) สำหรับผู้ที่ไม่อยู่ในกำลังแรงงานมีจำนวน 118,631 คน

โครงสร้างประชากร ไตรมาส 4 ปี 2561



ผู้มีงานทำ 2.88 แสนคน

เพิ่มขึ้น 14,140 คน

ไตรมาส 4 ปี 2560 2.74 แสนคน

ไตรมาส 4 ปี 2561 2.88 แสนคน



ผู้ว่างงาน 589 คน

(อัตราการว่างงานร้อยละ 0.20)

ไตรมาส 4 ปี 2560 3,425 คน

ไตรมาส 4 ปี 2561 589 คน



ภาคเกษตร

159,277 คน

ขายส่ง ขายปลีก 4.89 หมื่นคน

กิจกรรมโรงแรมและอาหาร 1.73 หมื่นคน

การผลิต 1.31 หมื่นคน

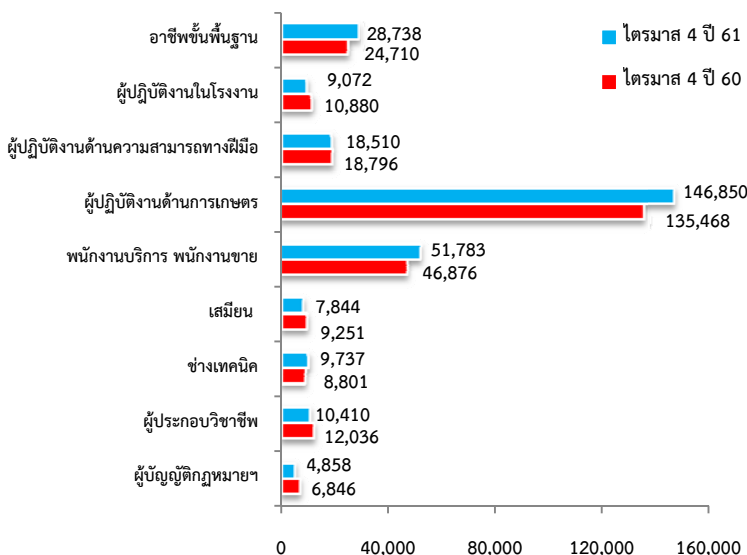
การบริหารราชการ 1.11 หมื่นคน

การก่อสร้าง 9.83 พันคน

นอกภาคเกษตร

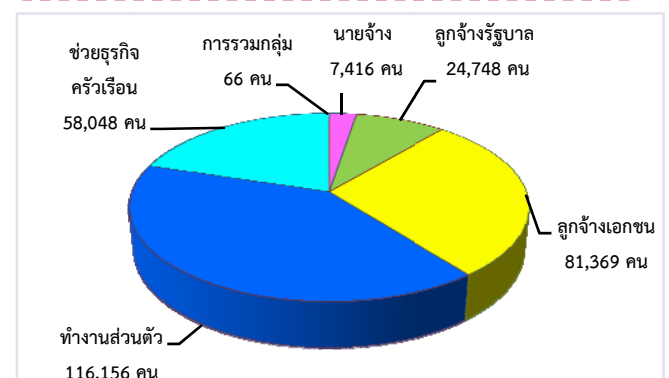
128,525 คน

ผู้มีงานทำจำแนกตามหมวดอาชีพ



ที่มา: สำนักงานสถิติแห่งชาติ

ผู้มีงานทำจำแนกตามสภาพการทำงาน



ภาวะความต้องการแรงงาน

ความต้องการแรงงานผ่านบริการจัดหางานโดยรัฐ มีตำแหน่งงานรองรับ ณ ไตรมาส 4 ปี 2561 จำนวน 252 อัตรา มีผู้สมัครงานที่มาใช้บริการจำนวน 237 คน และมีการบรรจุงาน จำนวน 187 คน เมื่อพิจารณาตามระดับการศึกษา พบว่า นายจ้างมีความต้องการแรงงานในระดับปวช.มากที่สุด จำนวน 138 อัตรา (ร้อยละ 54.76) รองลงมา ได้แก่ ระดับปวส. จำนวน 45 อัตรา (ร้อยละ 17.86) และระดับมัธยมศึกษา จำนวน 24 อัตรา (ร้อยละ 9.52)

แจ้งความต้องการแรงงาน
กับกรมการจัดหางาน
252 อัตรา

ผู้สมัครงานที่มาใช้บริการ
กรมการจัดหางาน
237 คน

บรรจุงาน
กรมการจัดหางาน
187 คน

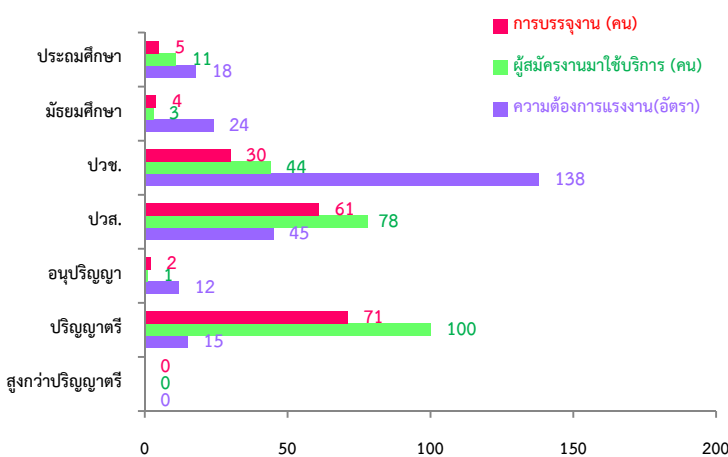
ไตรมาส 4 ปี 60 จำนวน 209 อัตรา
ไตรมาส 4 ปี 61 จำนวน 252 อัตรา **20.57%**

ไตรมาส 4 ปี 60 จำนวน 229 คน
ไตรมาส 4 ปี 61 จำนวน 237 คน **3.49%**

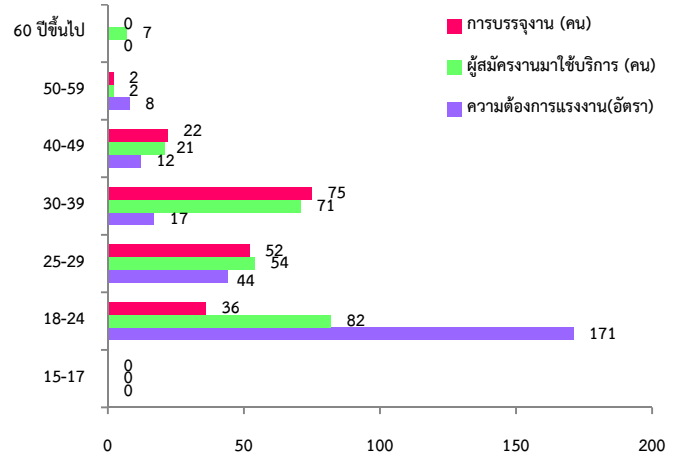
ไตรมาส 4 ปี 60 จำนวน 175 คน
ไตรมาส 4 ปี 61 จำนวน 187 คน **6.86%**

ความต้องการแรงงาน ผู้สมัครงานที่มาใช้บริการ และการบรรจุงาน

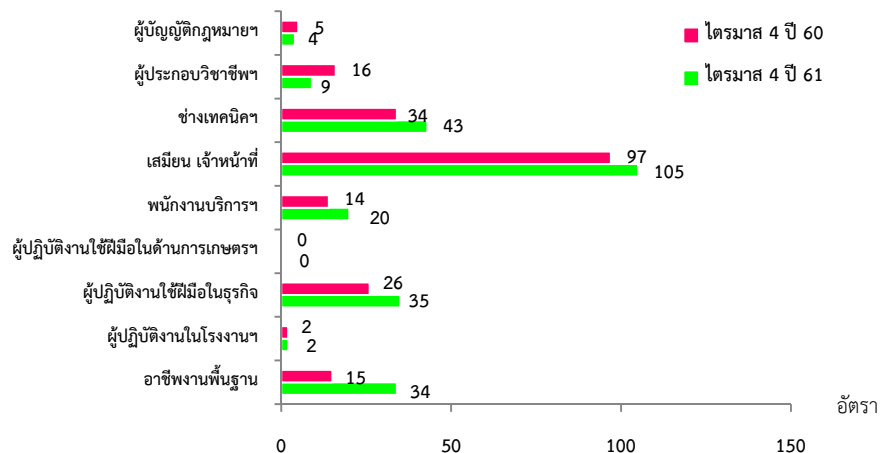
จำแนกตามระดับการศึกษา



จำแนกตามช่วงอายุ



ความต้องการแรงงานจำแนกตามประเภทอาชีพ

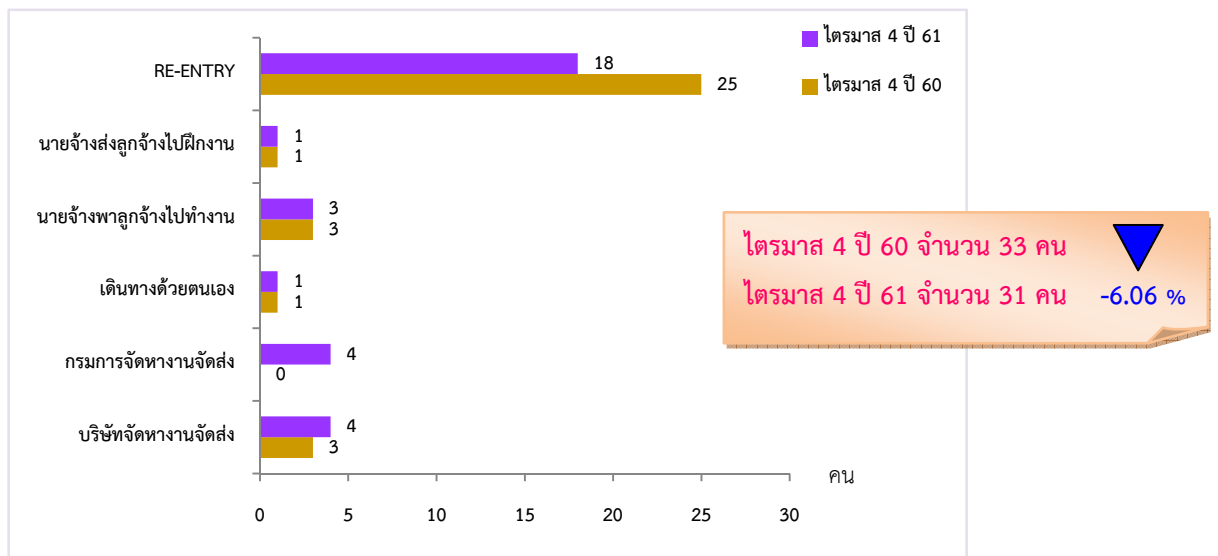


ที่มา: ระบบสารสนเทศการให้บริการจัดหางานในประเทศ กรมการจัดหางาน

การไปทำงานต่างประเทศ

จังหวัดชุมพร มีแรงงานไทยที่ได้รับอนุญาตให้เดินทางไปทำงานต่างประเทศ จำนวน 31 คน (ชาย 26 คน หญิง 5 คน) ลดลงจากช่วงเดียวกันของปีก่อน ร้อยละ 6.06 ส่วนใหญ่เป็นแรงงานที่เดินทางไปทำงานแบบ Re-entry (เป็นแรงงานซึ่งได้รับการต่อสัญญาและได้รับอนุญาตให้เดินทางกลับไปทำงาน) จำนวน 18 คน (ร้อยละ 58.06) รองลงมาเดินทางโดยกรมการจัดหางานจัดส่งและบริษัทจัดหางานจัดส่ง วิธีละ 4 คน (ร้อยละ 12.90) และนายจ้างพาถูกจ้างไปทำงาน จำนวน 3 คน (ร้อยละ 9.68)

จำนวนแรงงานไทยเดินทางไปทำงานต่างประเทศตามวิธีการเดินทาง



ที่มา: กองบริหารแรงงานไทยไปต่างประเทศ กรมการจัดหางาน

ภาวะการลงทุน

โรงงานที่ได้รับอนุญาตให้ประกอบกิจการในจังหวัดชุมพร โดยกรมโรงงานอุตสาหกรรมช่วงไตรมาส 4 ปี 2561 มีจำนวน 10 แห่ง เงินลงทุน 438.71 ล้านบาท เกิดการจ้างงาน จำนวน 420 คน เมื่อเปรียบเทียบกับช่วงเดียวกันของปีก่อน พบว่า จำนวนโรงงาน เพิ่มขึ้นร้อยละ 42.86 เงินลงทุนเพิ่มขึ้น ร้อยละ 194.36 การจ้างงาน เพิ่มขึ้นร้อยละ 677.78

จำนวนโรงงาน ▲

42.86%

ไตรมาส 4 ปี 60 จำนวน 7 แห่ง
 ไตรมาส 4 ปี 61 จำนวน 10 แห่ง

เงินลงทุน ▲

194.36%

ไตรมาส 4 ปี 60 จำนวน 149.04 ล้านบาท
 ไตรมาส 4 ปี 61 จำนวน 438.71 ล้านบาท

การจ้างงาน ▲

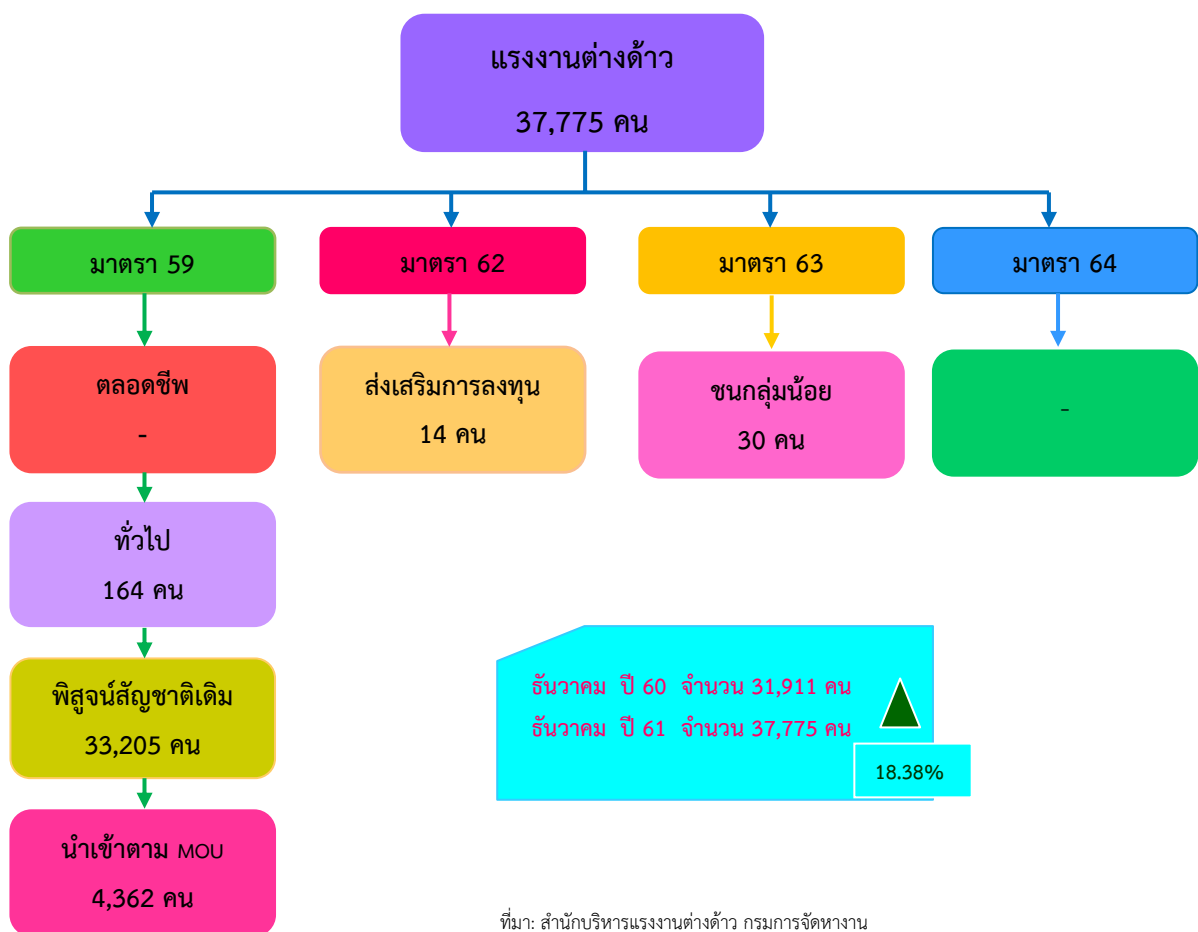
677.78%

ไตรมาส 4 ปี 60 จำนวน 54 คน
 ไตรมาส 4 ปี 61 จำนวน 420 คน

การทำงานของคนต่างด้าว

คนต่างด้าวที่ได้รับอนุญาตให้ทำงานในจังหวัดชุมพร ณ เดือนธันวาคม 2561 มีจำนวน 37,775 คน เพิ่มขึ้นร้อยละ 18.38 เมื่อเปรียบเทียบกับช่วงเดียวกันของปีก่อน จำแนกตามลักษณะการเข้าเมืองรายมาตรา ตามพระราชกำหนดการบริหารจัดการการทำงานของคนต่างด้าว พ.ศ.2560 และที่แก้ไขเพิ่มเติม (ฉบับที่ 2) พ.ศ. 2561 ดังนี้

แรงงานต่างด้าวที่ได้รับอนุญาตทำงานในจังหวัดชุมพร ณ เดือนธันวาคม 2561



ที่มา: สำนักบริหารแรงงานต่างด้าว กรมการจัดหางาน

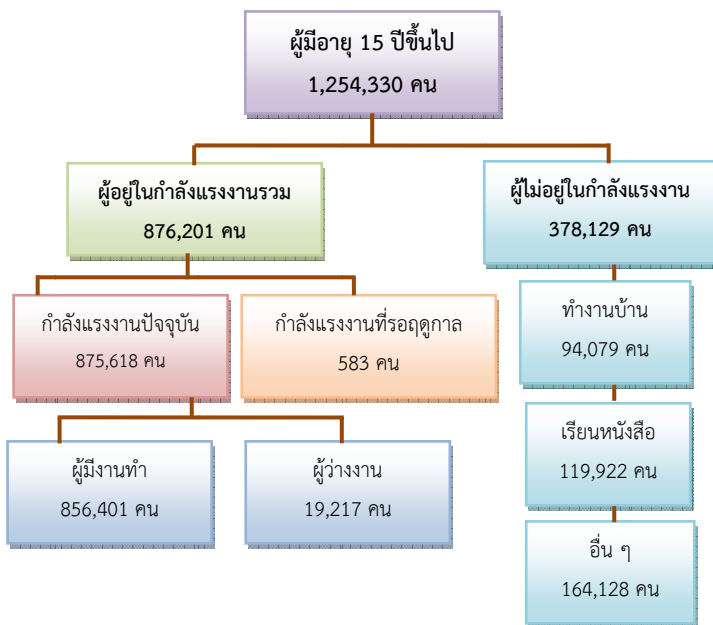
สถานการณ์ตลาดแรงงานจังหวัดสงขลา

ไตรมาส 4 ปี 2561 (ตุลาคม-ธันวาคม)

ภาวะการทำงานของประชากร

จากข้อมูลของสำนักงานสถิติแห่งชาติที่ทำการสำรวจในไตรมาส 4 ปี 2561 พบว่ามีผู้มีอายุ 15 ปีขึ้นไป 1,254,330 คน มีผู้อยู่ในกำลังแรงงานรวม 876,201 คน เป็นผู้มีงานทำ 856,401 คน ผู้ว่างงานจำนวน 19,217 คน และกำลังแรงงานที่รอฤดูกาล จำนวน 583 คน (คิดเป็นอัตราการว่างงานร้อยละ 2.19) สำหรับผู้ที่ไม่อยู่ในกำลังแรงงานมีจำนวน 378,129 คน

โครงสร้างประชากร ไตรมาส 4 ปี 2561



ผู้มีงานทำ 8.56 แสนคน

ลดลง 1,214 คน

ไตรมาส 4 ปี 2560 8.58 แสนคน

ไตรมาส 4 ปี 2561 8.56 แสนคน



-0.14 %

ผู้ว่างงาน 19,217 คน

(อัตราการว่างงานร้อยละ 2.19)

ไตรมาส 4 ปี 2560 2.10 หมื่นคน

ไตรมาส 4 ปี 2561 1.92 หมื่นคน



- 8.67 %

ภาคเกษตร

279,345 คน

ขายส่ง ขายปลีก 1.68 แสนคน

การผลิต 1.20 แสนคน

กิจกรรมโรงแรมและอาหาร 8.65 หมื่นคน

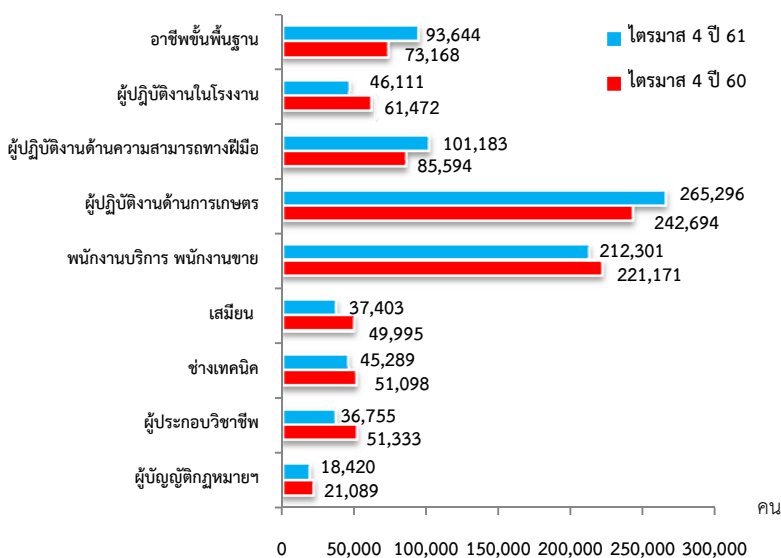
ก่อสร้าง 4.82 หมื่นคน

การบริหารราชการ 2.83 หมื่นคน

นอกภาคเกษตร

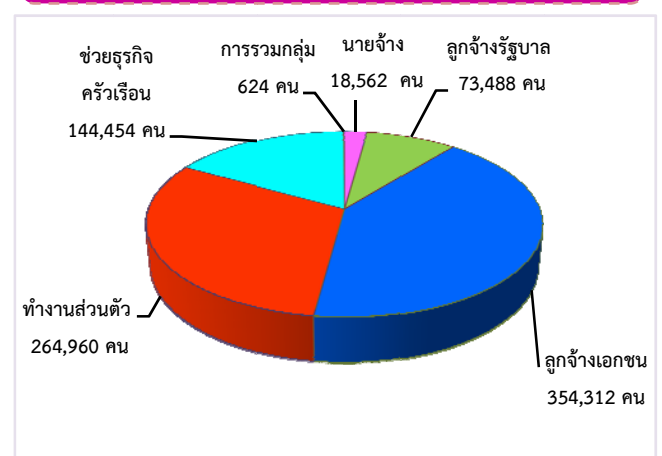
577,055 คน

ผู้มีงานทำจำแนกตามหมวดอาชีพ



ที่มา: สำนักงานสถิติแห่งชาติ

ผู้มีงานทำจำแนกตามสภาพการทำงาน



ภาวะความต้องการแรงงาน

ความต้องการแรงงานผ่านบริการจัดหางานโดยรัฐ มีตำแหน่งงานรองรับ ณ ไตรมาส 4 ปี 2561 จำนวน 1,182 อัตรา มีผู้สมัครงานที่มาใช้บริการจำนวน 1,358 คน และมีการบรรจุงาน จำนวน 1,068 คน เมื่อพิจารณาตามระดับการศึกษา พบว่า นายจ้างมีความต้องการแรงงานในระดับประถมศึกษามากที่สุด จำนวน 333 อัตรา (ร้อยละ 28.17) รองลงมาได้แก่ ระดับปวส. จำนวน 281 อัตรา (ร้อยละ 23.77) และระดับมัธยมศึกษา จำนวน 200 อัตรา (ร้อยละ 23.77)

แจ้งความต้องการแรงงาน
กับกรมการจัดหางาน
1,182 อัตรา

ผู้สมัครงานที่มาใช้บริการ
กรมการจัดหางาน
1,358 คน

บรรจุงาน
กรมการจัดหางาน
1,068 คน

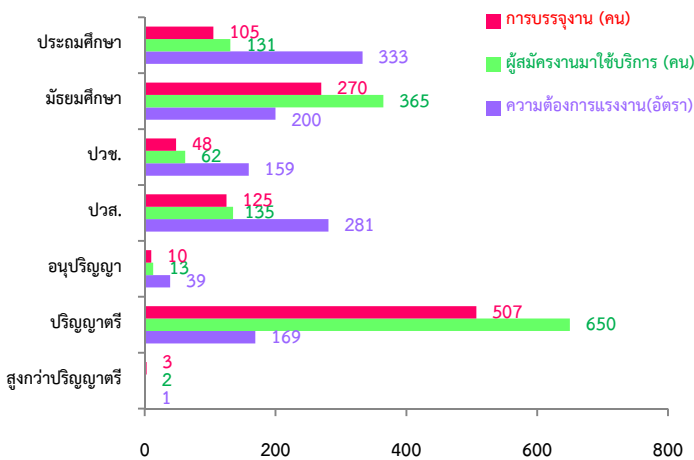
ไตรมาส 4 ปี 60 จำนวน 1,444 อัตรา
ไตรมาส 4 ปี 61 จำนวน 1,182 อัตรา **-18.14%**

ไตรมาส 4 ปี 60 จำนวน 1,436 คน
ไตรมาส 4 ปี 61 จำนวน 1,358 คน **-5.43%**

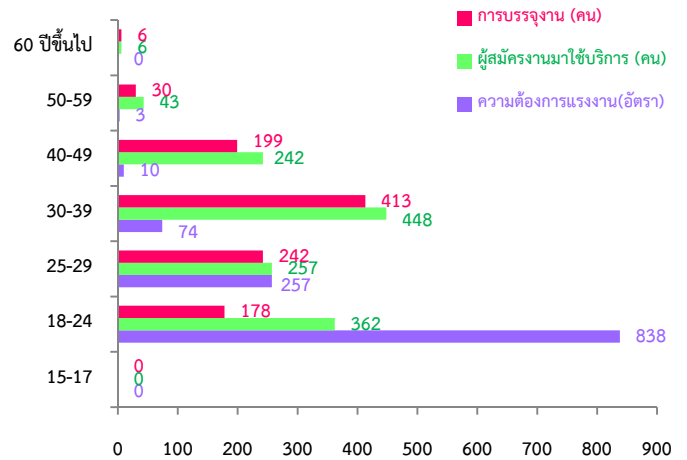
ไตรมาส 4 ปี 60 จำนวน 1,128 คน
ไตรมาส 4 ปี 61 จำนวน 1,068 คน **-5.32%**

ความต้องการแรงงาน ผู้สมัครงานที่มาใช้บริการ และการบรรจุงาน

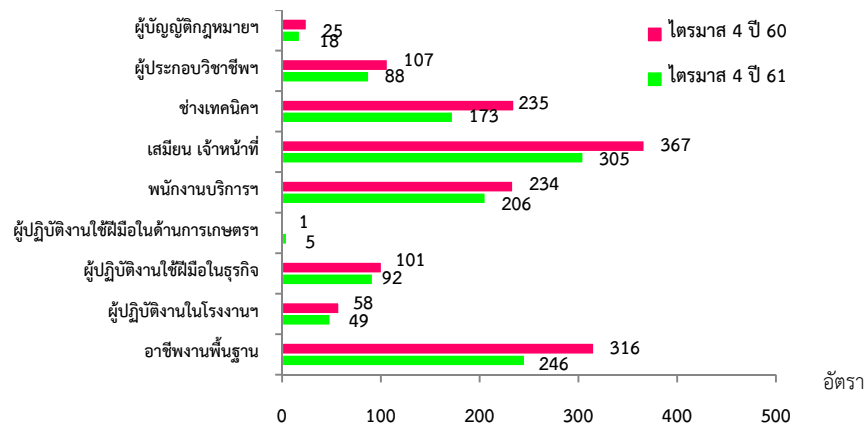
จำแนกตามระดับการศึกษา



จำแนกตามช่วงอายุ



ความต้องการแรงงานจำแนกตามประเภทอาชีพ

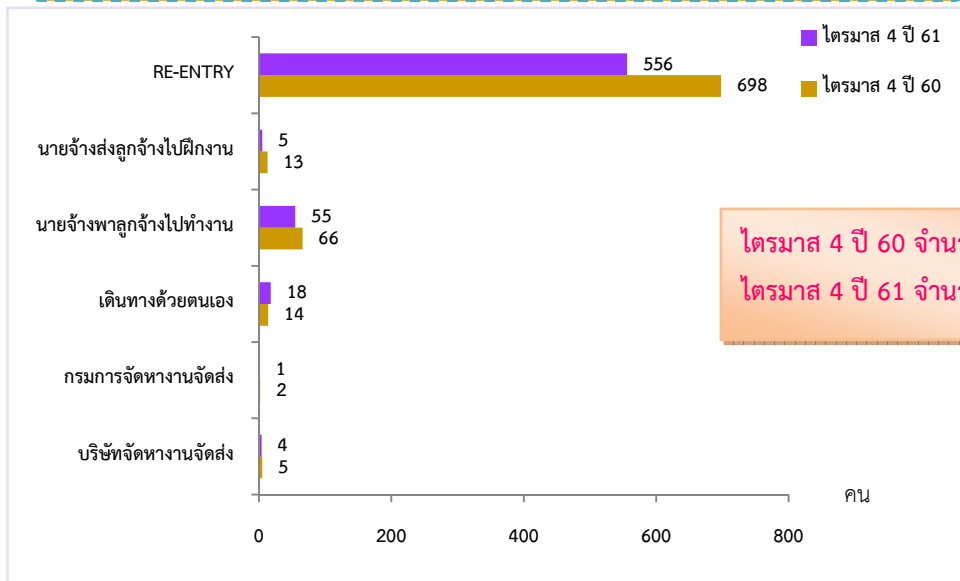


ที่มา: ระบบสารสนเทศการให้บริการจัดการจัดหางานในประเทศ กรมการจัดหางาน

การไปทำงานต่างประเทศ

จังหวัดสงขลา มีแรงงานไทยที่ได้รับอนุญาตให้เดินทางไปทำงานต่างประเทศ จำนวน 639 คน (ชาย 374 คน หญิง 265 คน) ลดลงจากช่วงเดียวกันของปีก่อน ร้อยละ 19.92 ส่วนใหญ่เป็นแรงงานที่เดินทางไปทำงานแบบ Re-entry (เป็นแรงงานซึ่งได้รับการต่อสัญญาและได้รับอนุญาตให้เดินทางกลับไปทำงาน) จำนวน 556 คน (ร้อยละ 87.01) รองลงมาเดินทางโดยนายจ้างพาลูกจ้างไปทำงาน จำนวน 55 คน (ร้อยละ 8.61) และวิธีเดินทางไปทำงานด้วยตนเอง จำนวน 18 คน (ร้อยละ 2.82)

จำนวนแรงงานไทยเดินทางไปทำงานต่างประเทศตามวิธีการเดินทาง



ที่มา: กองบริหารแรงงานไทยไปต่างประเทศ กรมการจัดหางาน

ภาวะการลงทุน

โรงงานที่ได้รับอนุญาตให้ประกอบกิจการในจังหวัดสงขลา โดยกรมโรงงานอุตสาหกรรมช่วงไตรมาส 4 ปี 2561 มีจำนวน 15 แห่ง เงินลงทุน 361.59 ล้านบาท เกิดการจ้างงาน จำนวน 177 คน เมื่อเปรียบเทียบกับช่วงเดียวกันของปีก่อน พบว่า จำนวนโรงงาน ลดลงร้อยละ 37.50 เงินลงทุนลดลง ร้อยละ 62.35 การจ้างงาน ลดลงร้อยละ 25.32

จำนวนโรงงาน

-37.50%

ไตรมาส 4 ปี 60 จำนวน 24 แห่ง
ไตรมาส 4 ปี 61 จำนวน 15 แห่ง

เงินลงทุน

-62.35%

ไตรมาส 4 ปี 60 จำนวน 960.46 ล้านบาท
ไตรมาส 4 ปี 61 จำนวน 361.59 ล้านบาท

การจ้างงาน

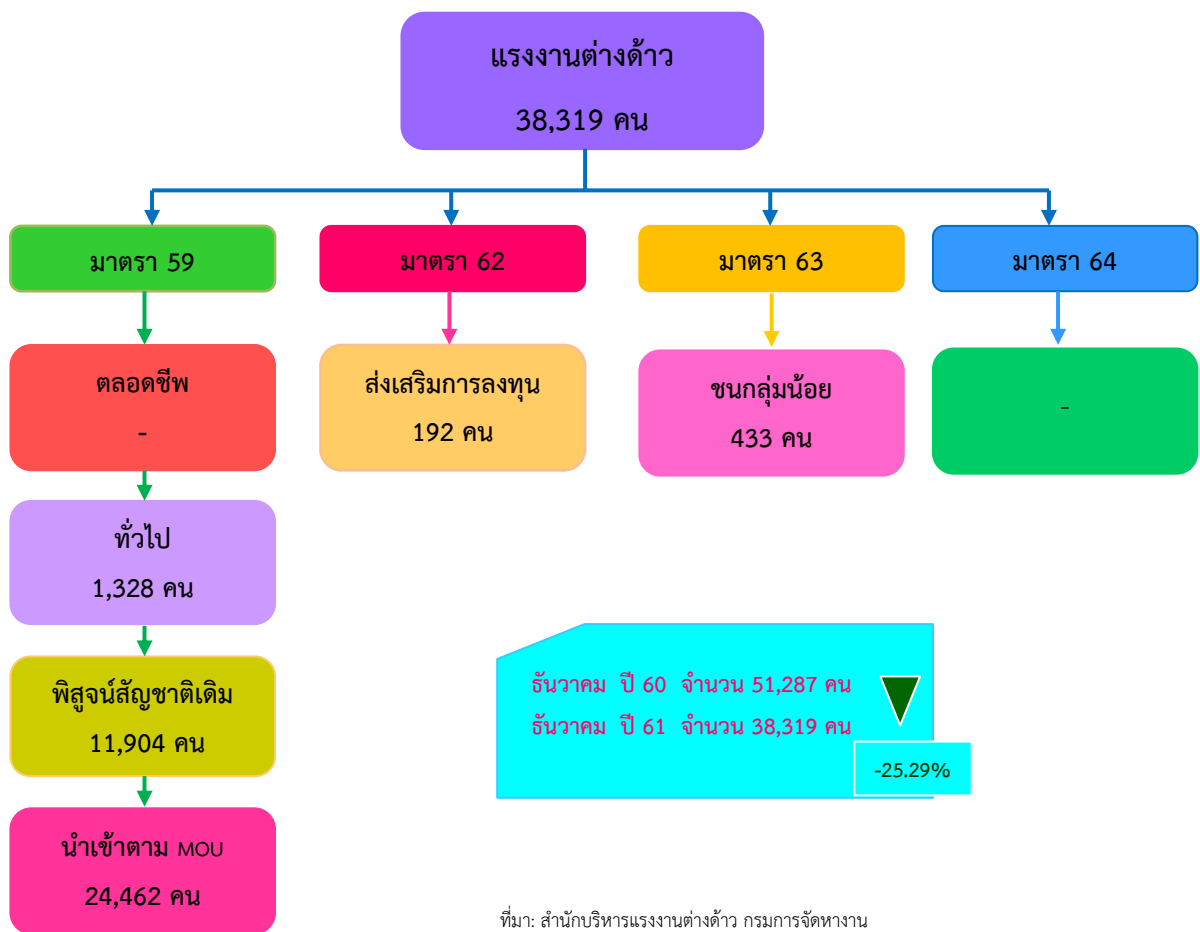
-25.32%

ไตรมาส 4 ปี 60 จำนวน 237 คน
ไตรมาส 4 ปี 61 จำนวน 177 คน

การทำงานของคนต่างด้าว

คนต่างด้าวที่ได้รับอนุญาตให้ทำงานในจังหวัดสงขลา ณ เดือนธันวาคม 2561 มีจำนวน 38,319 คน ลดลงร้อยละ 25.29 เมื่อเปรียบเทียบกับช่วงเดียวกันของปีก่อน จำแนกตามลักษณะการเข้าเมืองรายมาตรา ตามพระราชกำหนดการบริหารจัดการการทำงานของคนต่างด้าว พ.ศ.2560 และที่แก้ไขเพิ่มเติม (ฉบับที่ 2) พ.ศ. 2561 ดังนี้

แรงงานต่างด้าวที่ได้รับอนุญาตทำงานในจังหวัดสงขลา ณ เดือนธันวาคม 2561



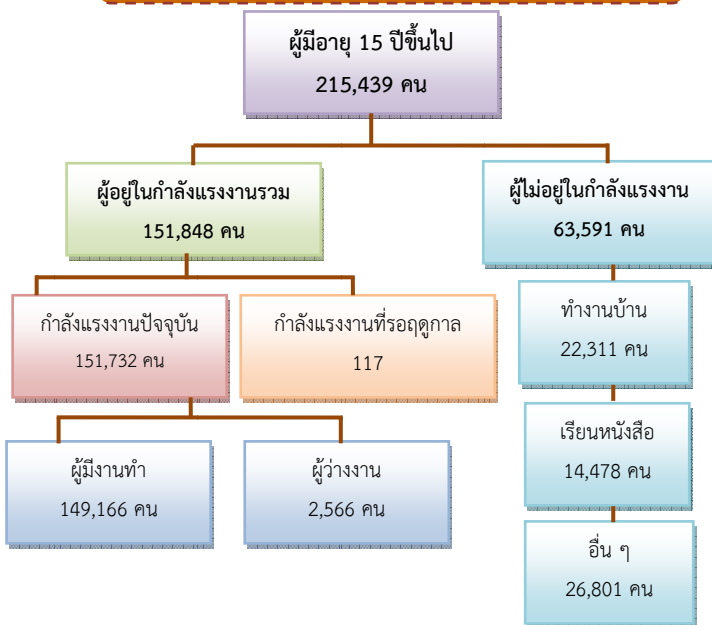
ที่มา: สำนักบริหารแรงงานต่างด้าว กรมการจัดหางาน

สถานการณ์ตลาดแรงงานจังหวัดสตูล ไตรมาส 4 ปี 2561 (ตุลาคม-ธันวาคม)

ภาวะการทำงานของประชากร

จากข้อมูลของสำนักงานสถิติแห่งชาติที่ทำการสำรวจในไตรมาส 4 ปี 2561 พบว่ามีผู้มีอายุ 15 ปีขึ้นไป 215,439 คน มีผู้อยู่ในกำลังแรงงานรวม 151,848 คน เป็นผู้มีงานทำ 149,166 คน ผู้ว่างงานจำนวน 2,566 คน และกำลังแรงงานที่รอฤดูกาล จำนวน 117 คน (คิดเป็นอัตราการว่างงานร้อยละ 1.69) สำหรับผู้ที่ไม่อยู่ในกำลังแรงงานมีจำนวน 63,591 คน

โครงสร้างประชากร ไตรมาส 4 ปี 2561



ผู้มีงานทำ 1.49 แสนคน

เพิ่มขึ้น 3.70 พันคน

ไตรมาส 4 ปี 2560 1.45 แสนคน

ไตรมาส 4 ปี 2561 1.49 แสนคน



2.54 %

ผู้ว่างงาน 2,566 คน

(อัตราการว่างงานร้อยละ 1.69)

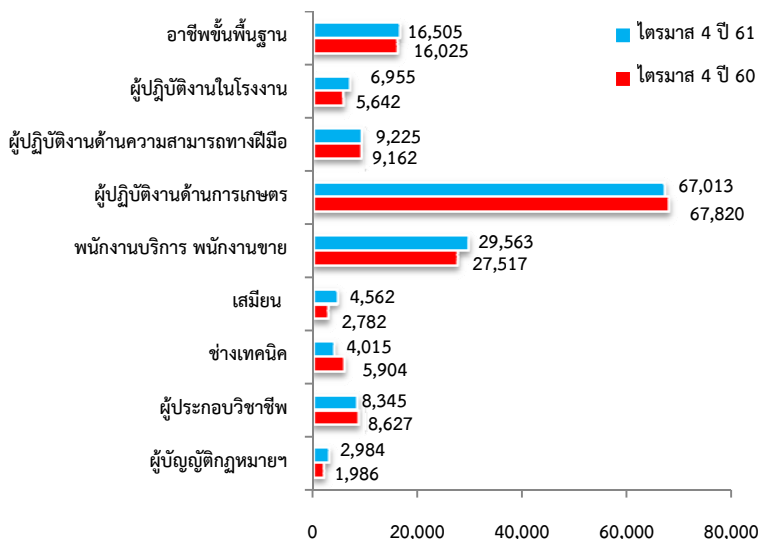
ไตรมาส 4 ปี 2560 1.19 พันคน

ไตรมาส 4 ปี 2561 2.57 พันคน



116.36 %

ผู้มีงานทำจำแนกตามหมวดอาชีพ



ที่มา: สำนักงานสถิติแห่งชาติ

ภาคเกษตร

74,599 คน

ขายส่ง ขายปลีก 2.46 หมื่นคน

การผลิต 9.93 พันคน

กิจกรรมโรงแรมและอาหาร 9.35 พันคน

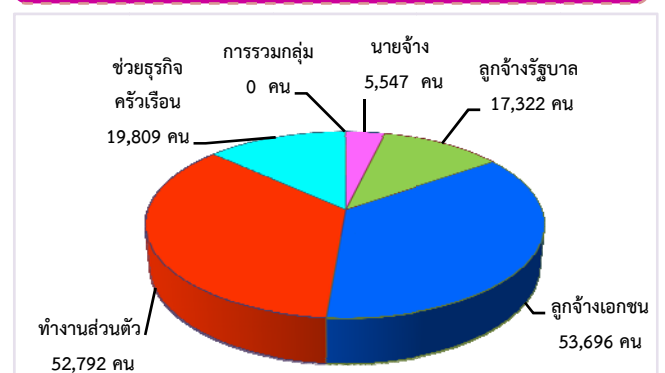
การบริหารราชการ 8.36 พันคน

การศึกษา 7.33 พันคน

นอกภาคเกษตร

74,567 คน

ผู้มีงานทำจำแนกตามสภาพการทำงาน



ภาวะความต้องการแรงงาน

ความต้องการแรงงานผ่านบริการจัดหางานโดยรัฐ มีตำแหน่งงานรองรับ ณ ไตรมาส 4 ปี 2561 จำนวน 718 อัตรา มีผู้สมัครงานที่มาใช้บริการจำนวน 440 คน และมีการบรรจุงาน จำนวน 714 คน เมื่อพิจารณาตามระดับการศึกษา พบว่ามีความต้องการแรงงานในระดับประถมศึกษามากที่สุดจำนวน 354 อัตรา (ร้อยละ 49.30) รองลงมา ได้แก่ ระดับมัธยมศึกษา จำนวน 172 อัตรา (ร้อยละ 23.96) และระดับปวส. จำนวน 68 อัตรา (ร้อยละ 9.47)

แจ้งความต้องการแรงงาน
กับกรมการจัดหางาน
718 อัตรา

ผู้สมัครงานที่มาใช้บริการ
กรมการจัดหางาน
440 คน

บรรจุงาน
กรมการจัดหางาน
714 คน

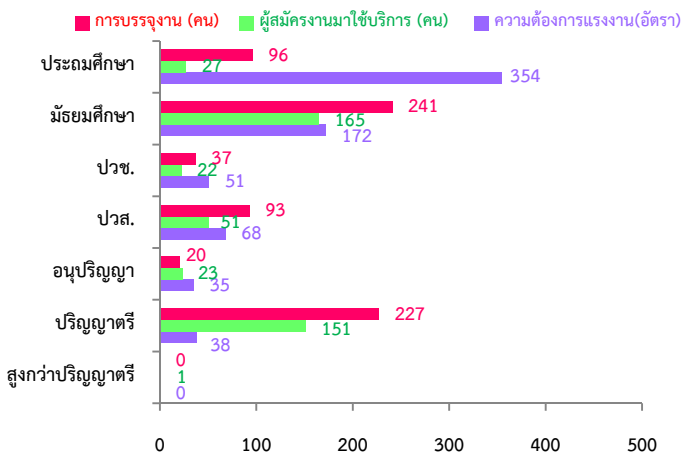
ไตรมาส 4 ปี 60 จำนวน 777 อัตรา
ไตรมาส 4 ปี 61 จำนวน 718 อัตรา **-7.59%**

ไตรมาส 4 ปี 60 จำนวน 832 คน
ไตรมาส 4 ปี 61 จำนวน 440 คน **-47.12%**

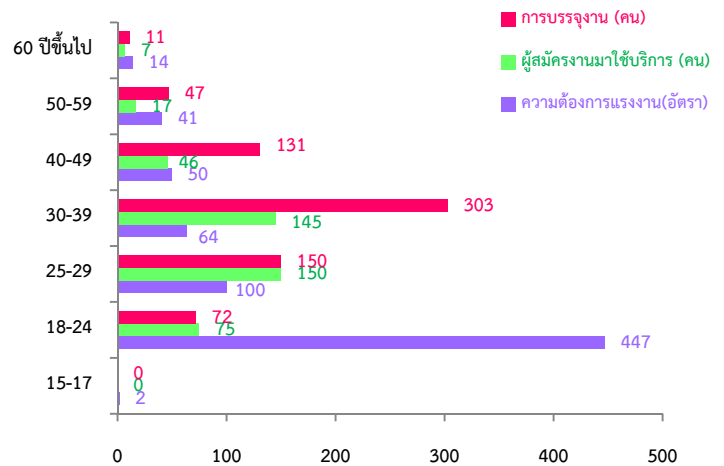
ไตรมาส 4 ปี 60 จำนวน 730 คน
ไตรมาส 4 ปี 61 จำนวน 714 คน **-2.19%**

ความต้องการแรงงาน ผู้สมัครงานที่มาใช้บริการ และการบรรจุงาน

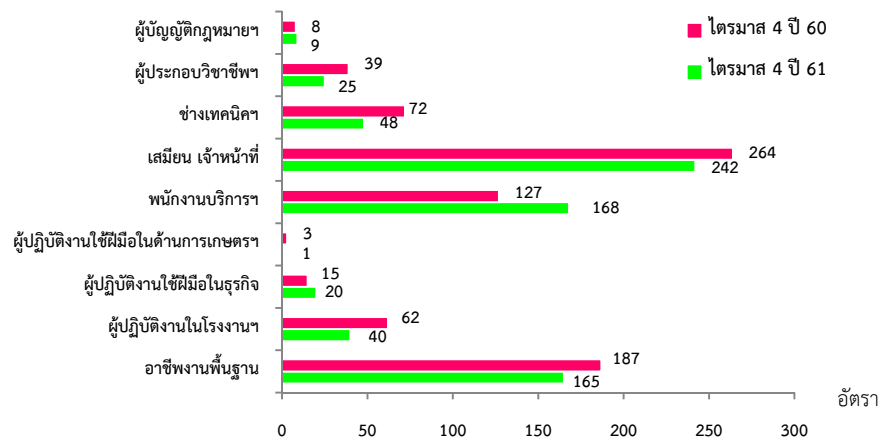
จำแนกตามระดับการศึกษา



จำแนกตามช่วงอายุ



ความต้องการแรงงานจำแนกตามประเภทอาชีพ

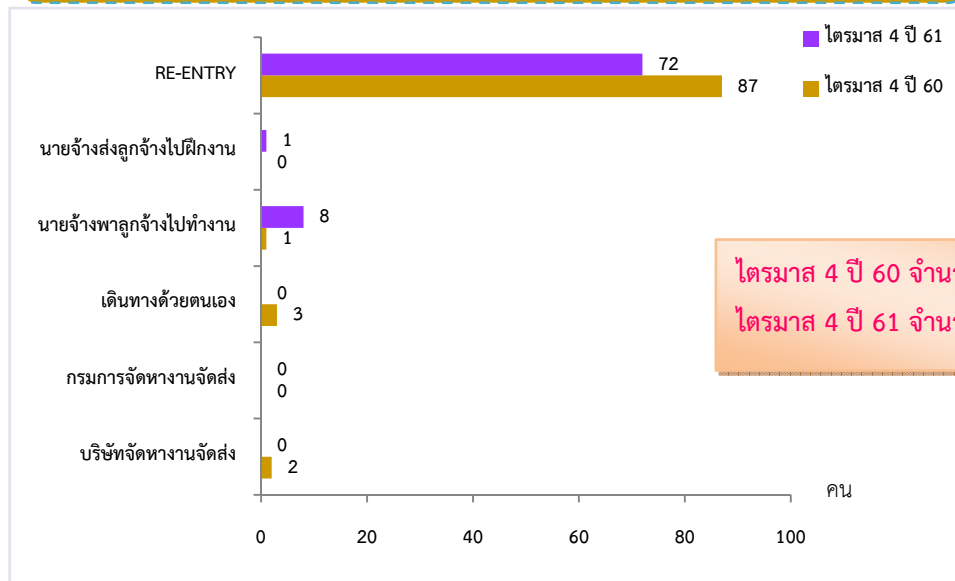


ที่มา: ระบบสารสนเทศการให้บริการจัดการจัดหางานในประเทศ กรมการจัดหางาน

การไปทำงานต่างประเทศ

จังหวัดสตูล มีแรงงานไทยที่ได้รับอนุญาตให้เดินทางไปทำงานต่างประเทศ จำนวน 81 คน (ชาย 50 คน หญิง 31 คน) ลดลงจากช่วงเดียวกันของปีก่อน ร้อยละ 12.90 ส่วนใหญ่เป็นแรงงานที่เดินทางไปทำงานแบบ Re-entry (เป็นแรงงานซึ่งได้รับการต่อสัญญาและได้รับอนุญาตให้เดินทางกลับไปทำงาน) จำนวน 72 คน (ร้อยละ 88.89) รองลงมาเดินทางโดยนายจ้างพาลูกจ้างไปทำงาน จำนวน 8 คน (ร้อยละ 9.88) และนายจ้างส่งลูกจ้างไปฝึกงาน จำนวน 1 คน (ร้อยละ 1.23)

จำนวนแรงงานไทยเดินทางไปทำงานต่างประเทศตามวิธีการเดินทาง



ที่มา: กองบริหารแรงงานไทยไปต่างประเทศ กรมการจัดหางาน

ภาวะการลงทุน

โรงงานที่ได้รับอนุญาตให้ประกอบกิจการในจังหวัดสตูล โดยกรมโรงงานอุตสาหกรรมช่วงไตรมาส 4 ปี 2561 มีจำนวน 3 แห่ง เงินลงทุน 9.50 ล้านบาท เกิดการจ้างงาน จำนวน 8 คน เมื่อเปรียบเทียบกับช่วงเดียวกันของปีก่อน พบว่า จำนวนโรงงาน มีจำนวนเท่าเดิม เงินลงทุนเพิ่มขึ้น ร้อยละ 41.79 และการจ้างงาน ลดลงร้อยละ 38.46

จำนวนโรงงาน ▲ เท่าเดิม

ไตรมาส 4 ปี 60 จำนวน 3 แห่ง
ไตรมาส 4 ปี 61 จำนวน 3 แห่ง

เงินลงทุน ▲ 41.79%

ไตรมาส 4 ปี 60 จำนวน 6.70 ล้านบาท
ไตรมาส 4 ปี 61 จำนวน 9.50 ล้านบาท

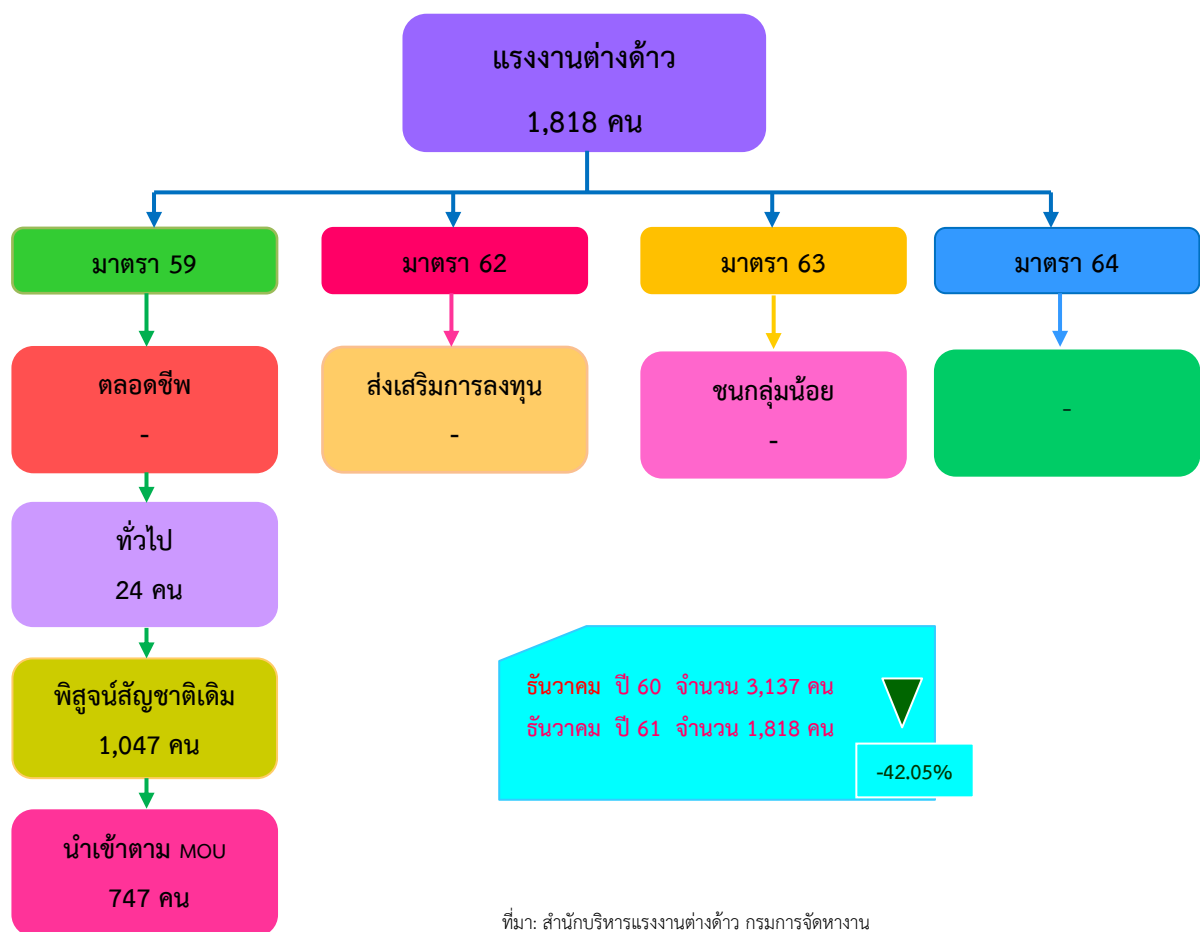
การจ้างงาน ▼ -38.46%

ไตรมาส 4 ปี 60 จำนวน 13 คน
ไตรมาส 4 ปี 61 จำนวน 8 คน

การทำงานของคนต่างด้าว

คนต่างด้าวที่ได้รับอนุญาตให้ทำงานในจังหวัดสตูล ณ เดือนธันวาคม 2561 มีจำนวน 1,818 คน ลดลงร้อยละ 42.05 เมื่อเปรียบเทียบกับช่วงเดียวกันของปีก่อน จำแนกตามลักษณะการเข้าเมืองรายมาตรา ตามพระราชกำหนดการบริหารจัดการการทำงานของคนต่างด้าว พ.ศ.2560 และที่แก้ไขเพิ่มเติม (ฉบับที่ 2) พ.ศ. 2561 ดังนี้

แรงงานต่างด้าวที่ได้รับอนุญาตทำงานในจังหวัดสตูล ณ เดือนธันวาคม 2561



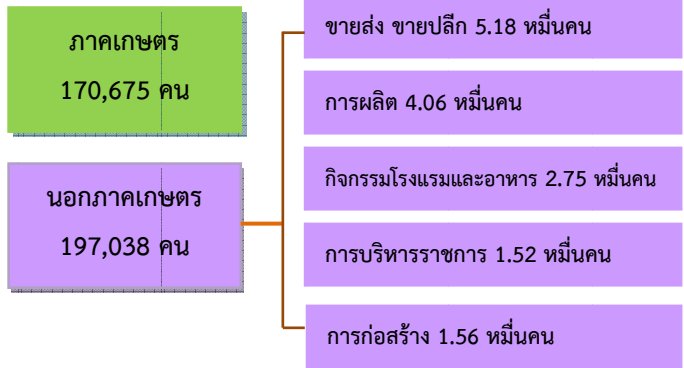
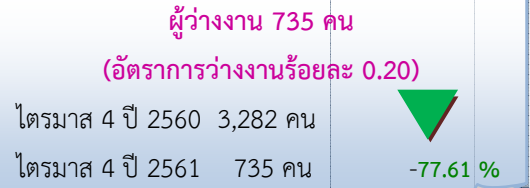
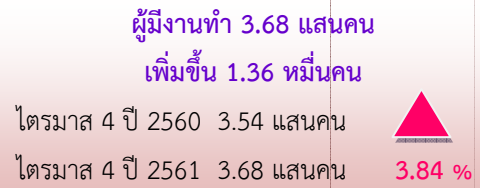
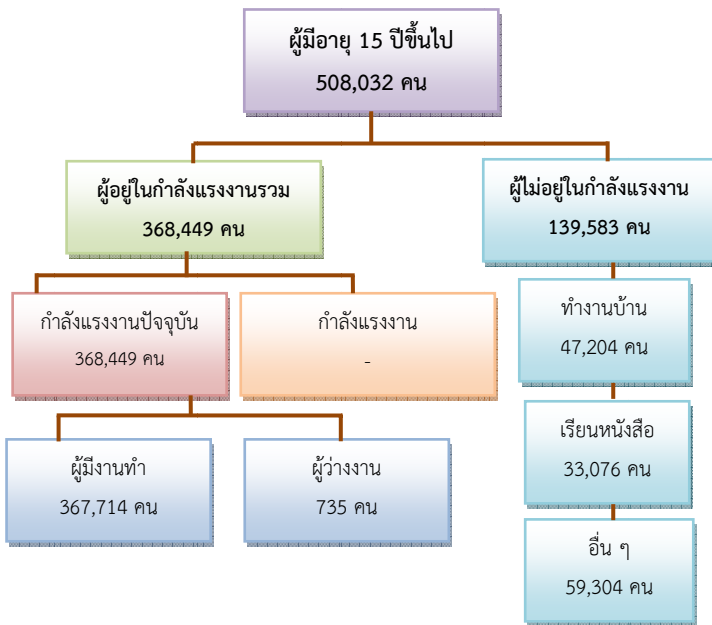
สถานการณ์ตลาดแรงงานจังหวัดตรัง

ไตรมาส 4 ปี 2561 (ตุลาคม-ธันวาคม)

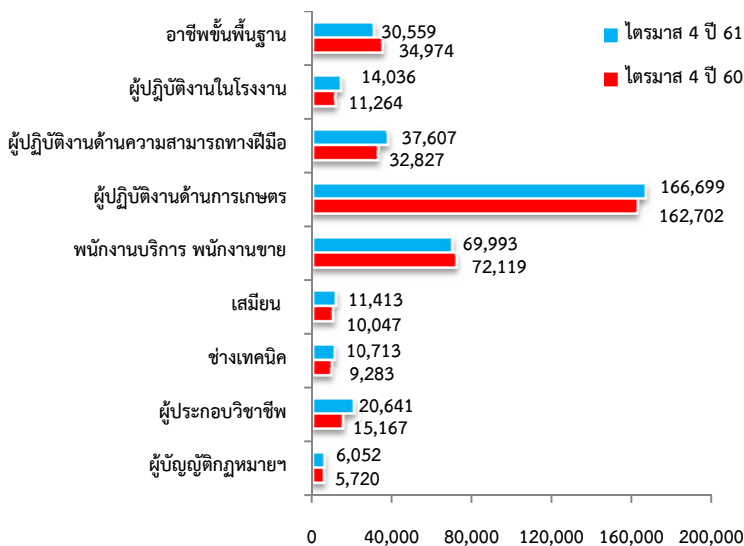
ภาวะการทำงานของประชากร

จากข้อมูลของสำนักงานสถิติแห่งชาติที่ทำการสำรวจในไตรมาส 4 ปี 2561 พบว่ามีผู้มีอายุ 15 ปีขึ้นไป 508,032 คน มีผู้อยู่ในกำลังแรงงานรวม 368,449 คน เป็นผู้มีงานทำ 367,714 คน ผู้ว่างงานจำนวน 735 คน (คิดเป็นอัตราการว่างงานร้อยละ 0.20) สำหรับผู้ที่ไม่อยู่ในกำลังแรงงานมีจำนวน 139,583 คน

โครงสร้างประชากร ไตรมาส 4 ปี 2561

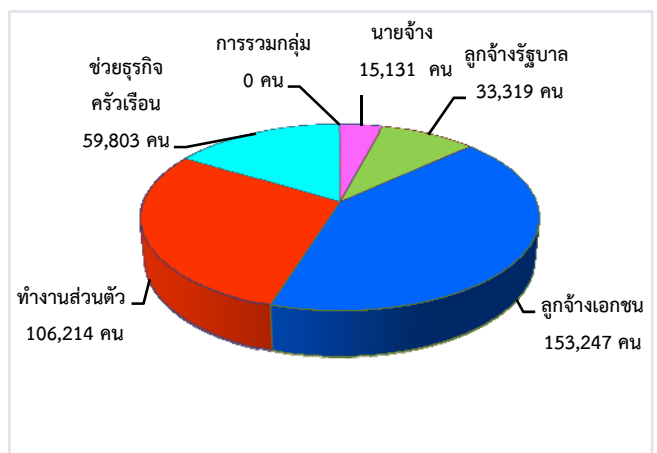


ผู้มีงานทำจำแนกตามหมวดอาชีพ



ที่มา: สำนักงานสถิติแห่งชาติ

ผู้มีงานทำจำแนกตามสภาพการทำงาน



ภาวะความต้องการแรงงาน

ความต้องการแรงงานผ่านบริการจัดหางานโดยรัฐ มีตำแหน่งงานรองรับ ณ ไตรมาส 4 ปี 2561 จำนวน 218 อัตรา มีผู้สมัครงานที่มาใช้บริการ จำนวน 263 คน และมีการบรรจุงาน จำนวน 212 คน เมื่อพิจารณาตามระดับการศึกษา พบว่า นายจ้างมีความต้องการแรงงานในระดับประถมศึกษามากที่สุด จำนวน 144 อัตรา (ร้อยละ 66.06) รองลงมาได้แก่ ระดับมัธยมศึกษา จำนวน 41 อัตรา (ร้อยละ 18.81) และระดับปวช. จำนวน 12 อัตรา (ร้อยละ 5.50)

แจ้งความต้องการแรงงาน
กับกรมการจัดหางาน
218 อัตรา

ผู้สมัครงานที่มาใช้บริการ
กรมการจัดหางาน
263 คน

บรรจุงาน
กรมการจัดหางาน
212 คน

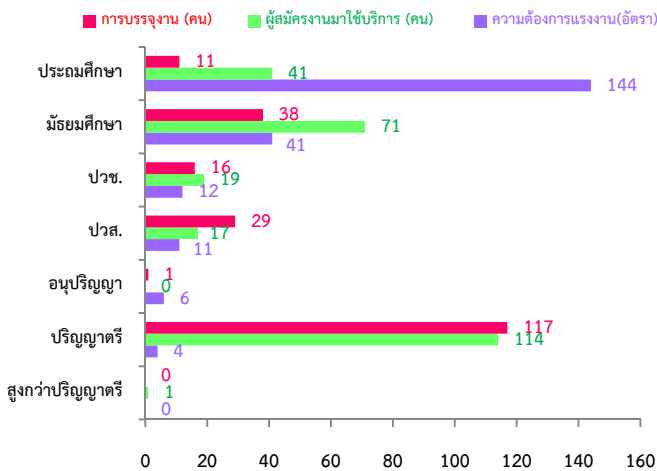
ไตรมาส 4 ปี 60 จำนวน 265 อัตรา
ไตรมาส 4 ปี 61 จำนวน 218 อัตรา **-17.74%**

ไตรมาส 4 ปี 60 จำนวน 315 คน
ไตรมาส 4 ปี 61 จำนวน 263 คน **-16.51%**

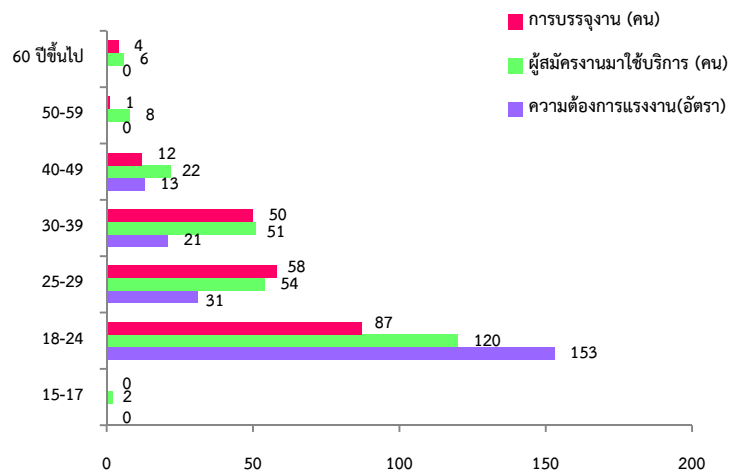
ไตรมาส 4 ปี 60 จำนวน 261 คน
ไตรมาส 4 ปี 61 จำนวน 212 คน **-18.77%**

ความต้องการแรงงาน ผู้สมัครงานที่มาใช้บริการ และการบรรจุงาน

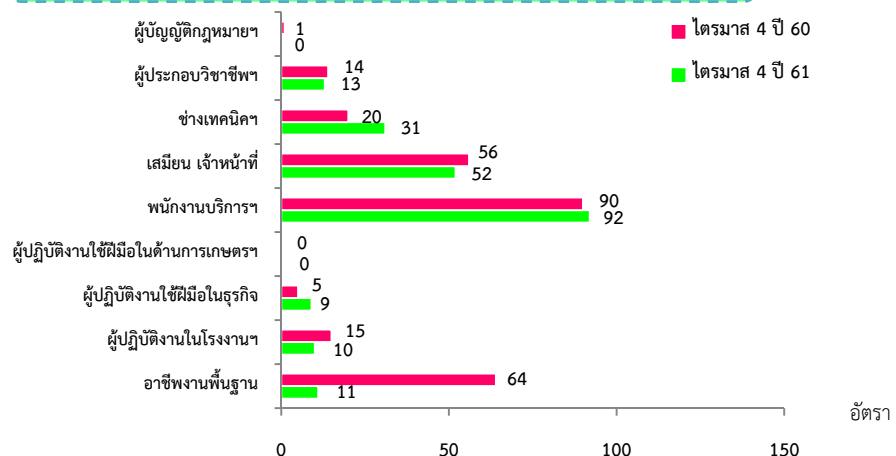
จำแนกตามระดับการศึกษา



จำแนกตามช่วงอายุ



ความต้องการแรงงานจำแนกตามประเภทอาชีพ

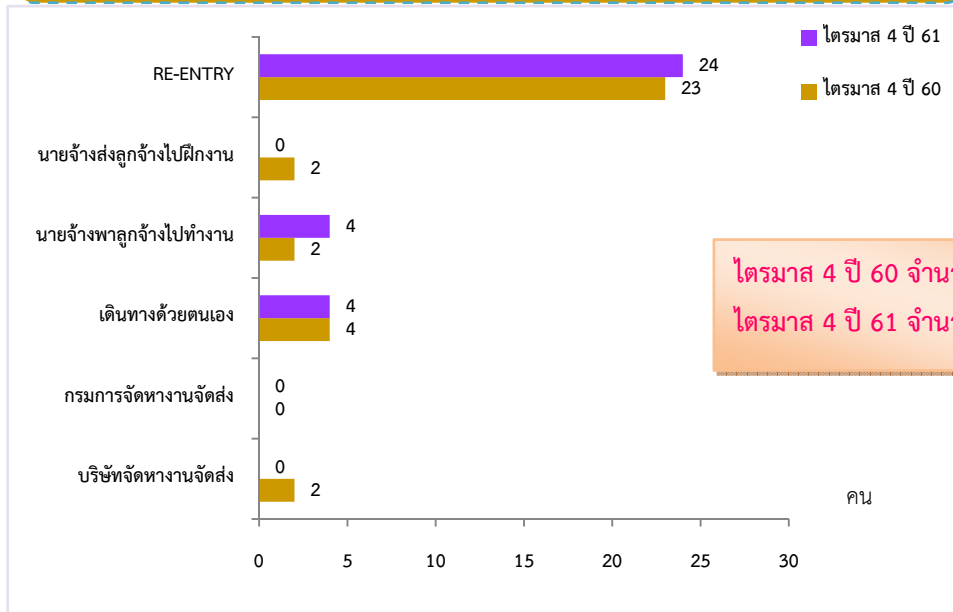


ที่มา: ระบบสารสนเทศการให้บริการจัดการจัดหางานในประเทศ กรมการจัดหางาน

การไปทำงานต่างประเทศ

จังหวัดตรัง มีแรงงานไทยที่ได้รับอนุญาตให้เดินทางไปทำงานต่างประเทศ จำนวน 32 คน (ชาย 15 คน หญิง 17 คน) ลดลงจากช่วงเดียวกันของปีก่อน ร้อยละ 3.03 ส่วนใหญ่เป็นแรงงานที่เดินทางไปทำงานแบบ Re-entry (เป็นแรงงานซึ่งได้รับการต่อสัญญาและได้รับอนุญาตให้เดินทางกลับไปทำงาน) จำนวน 24 คน (ร้อยละ 75.00) รองลงมาเดินทางโดยนายจ้างพาลูกจ้างไปทำงาน และเดินทางไปทำงานด้วยตนเอง วิธีละ 4 คน (ร้อยละ 12.50)

จำนวนแรงงานไทยเดินทางไปทำงานต่างประเทศตามวิธีการเดินทาง



ไตรมาส 4 ปี 60 จำนวน 33 คน
 ไตรมาส 4 ปี 61 จำนวน 32 คน -3.03%

ภาวะการลงทุน

โรงงานที่ได้รับอนุญาตให้ประกอบกิจการในจังหวัดตรัง โดยกรมโรงงานอุตสาหกรรมช่วงไตรมาส 4 ปี 2561 มีจำนวน 20 แห่ง เงินลงทุน 3,307.12 ล้านบาท เกิดการจ้างงาน จำนวน 350 คน เมื่อเปรียบเทียบกับช่วงเดียวกันของปีก่อน พบว่า จำนวนโรงงาน เพิ่มขึ้นร้อยละ 185.71 เงินลงทุน เพิ่มขึ้นร้อยละ 7,340.09 การจ้างงาน เพิ่มขึ้นร้อยละ 1,490.09

จำนวนโรงงาน

▲ 185.71%

ไตรมาส 4 ปี 60 จำนวน 7 แห่ง
 ไตรมาส 4 ปี 61 จำนวน 20 แห่ง

เงินลงทุน

▲ 7,340.09%

ไตรมาส 4 ปี 60 จำนวน 44.45 ล้านบาท
 ไตรมาส 4 ปี 61 จำนวน 3,307.12 ล้านบาท

การจ้างงาน

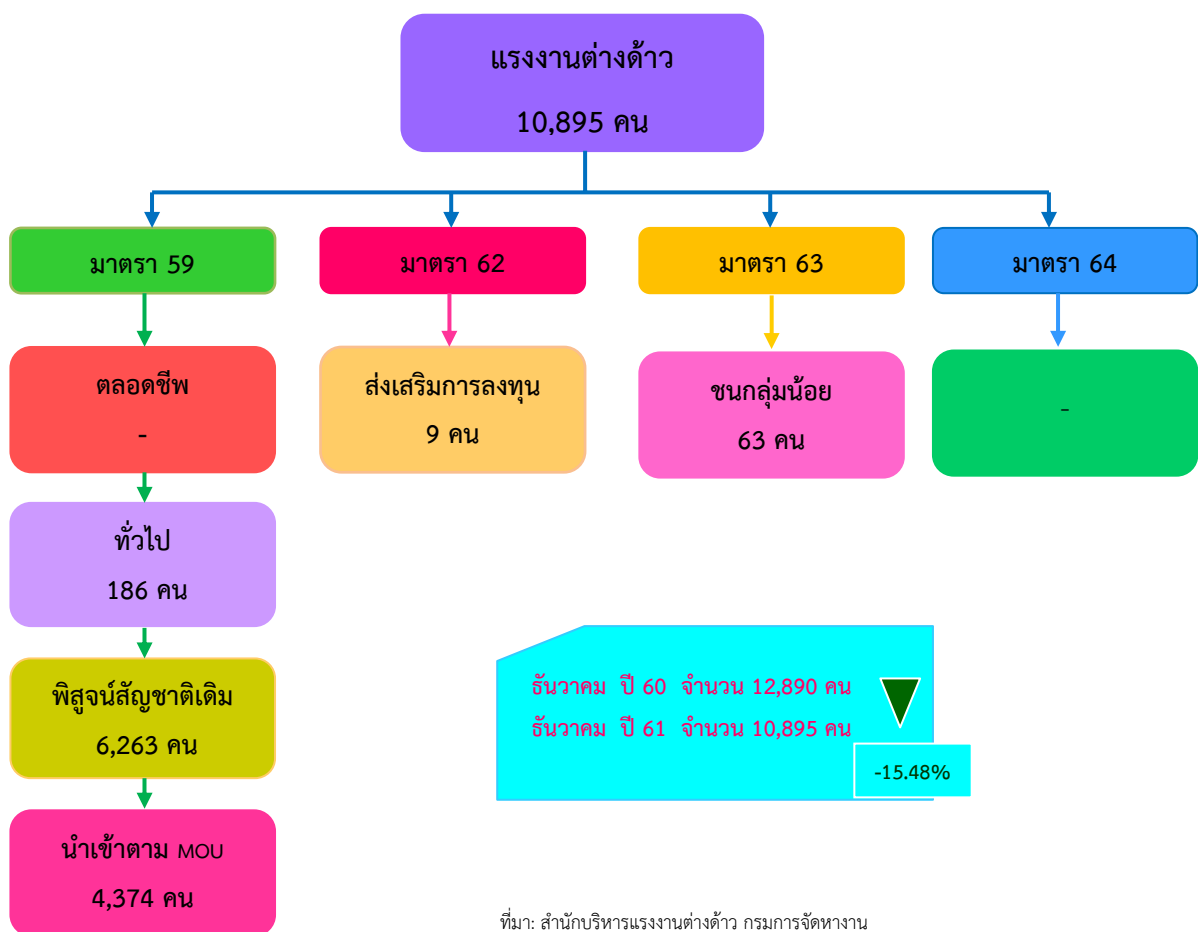
▲ 1,490.09%

ไตรมาส 4 ปี 60 จำนวน 22 คน
 ไตรมาส 4 ปี 61 จำนวน 350 คน

การทำงานของคนต่างด้าว

คนต่างด้าวที่ได้รับอนุญาตให้ทำงานในจังหวัดตรัง ณ เดือนธันวาคม 2561 มีจำนวน 10,895 คน ลดลงร้อยละ 15.48 เมื่อเปรียบเทียบกับช่วงเดียวกันของปีก่อน โดยแยกตามลักษณะการเข้าเมืองตามมาตรา ตามพระราชกำหนดการบริหารจัดการการทำงานของคนต่างด้าว พ.ศ.2560 และที่แก้ไขเพิ่มเติม (ฉบับที่ 2) พ.ศ. 2561 ดังนี้

แรงงานต่างด้าวที่ได้รับอนุญาตทำงานในจังหวัดตรัง ณ เดือนธันวาคม 2561



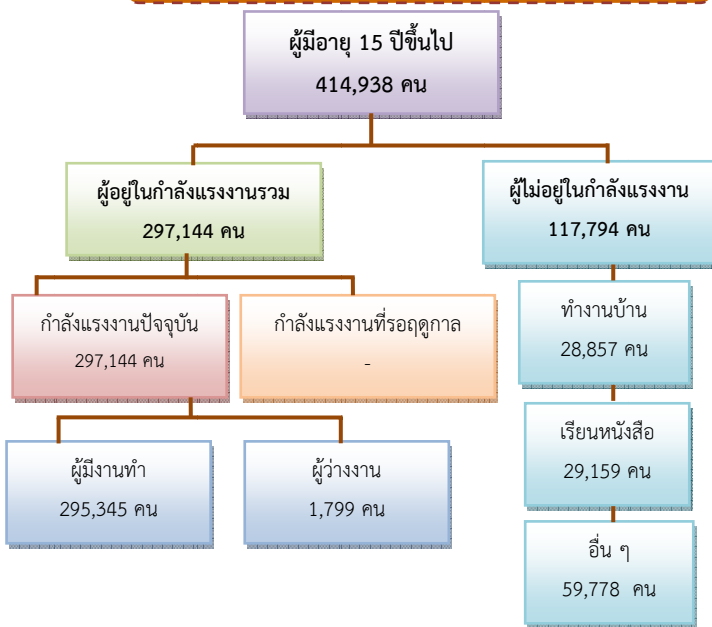
สถานการณ์ตลาดแรงงานจังหวัดพัทลุง

ไตรมาส 4 ปี 2561 (ตุลาคม-ธันวาคม)

ภาวะการทำงานของประชากร

จากข้อมูลของสำนักงานสถิติแห่งชาติที่ทำการสำรวจในไตรมาส 4 ปี 2561 พบว่ามีผู้มีอายุ 15 ปีขึ้นไป 414,938 คน มีผู้อยู่ในกำลังแรงงานรวม 297,144 คน เป็นผู้มีงานทำ 295,345 คน ผู้ว่างงานจำนวน 1,799 คน (คิดเป็นอัตราการว่างงานร้อยละ 0.61) สำหรับผู้ที่ไม่อยู่ในกำลังแรงงานมีจำนวน 117,794 คน

โครงสร้างประชากร ไตรมาส 4 ปี 2561



ผู้มีงานทำ 2.95 แสนคน

เพิ่มขึ้น 9.39 พันคน

ไตรมาส 4 ปี 2560 2.86 แสนคน

ไตรมาส 4 ปี 2561 2.95 แสนคน



ผู้ว่างงาน 1,799 คน

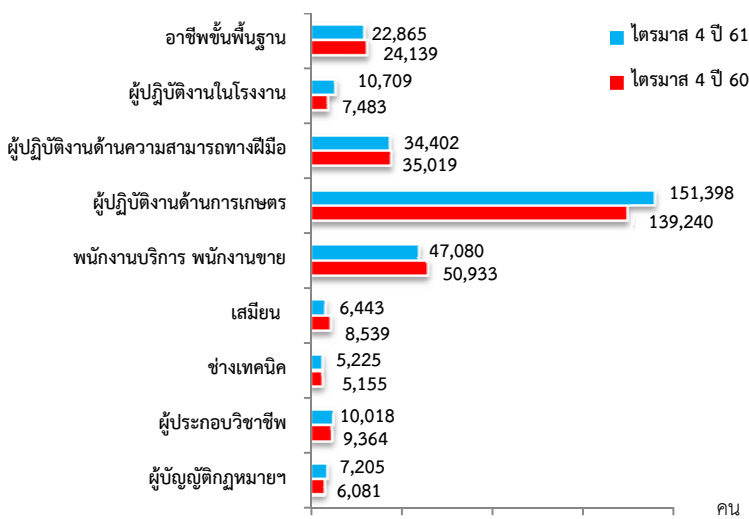
(อัตราการว่างงานร้อยละ 0.61)

ไตรมาส 4 ปี 2560 8.50 พันคน

ไตรมาส 4 ปี 2561 1.80 พันคน



ผู้มีงานทำจำแนกตามหมวดอาชีพ



ที่มา: สำนักงานสถิติแห่งชาติ

ภาคเกษตร

159,236 คน

ขายส่ง ขายปลีก 3.67 หมื่นคน

การผลิต 2.59 หมื่นคน

กิจกรรมโรงแรมและอาหาร 1.86 หมื่นคน

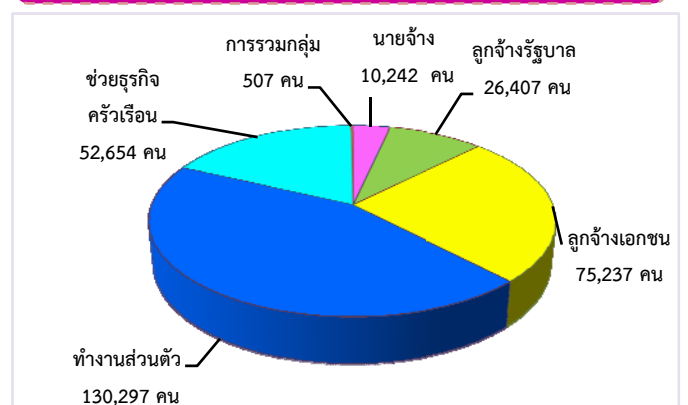
การก่อสร้าง 1.46 หมื่นคน

การบริหารราชการฯ 1.44 หมื่นคน

นอกภาคเกษตร

136,108 คน

ผู้มีงานทำจำแนกตามสภาพการทำงาน



ภาวะความต้องการแรงงาน

ความต้องการแรงงานผ่านบริการจัดหางานโดยรัฐ มีตำแหน่งงานรองรับ ณ ไตรมาส 4 ปี 2561 จำนวน 439 อัตรา มีผู้สมัครงานที่มาใช้บริการจำนวน 259 คน และมีการบรรจุงาน จำนวน 131 คน เมื่อพิจารณาตามระดับการศึกษา พบว่า นายจ้างมีความต้องการแรงงานในระดับมัธยมศึกษามากที่สุด จำนวน 127 อัตรา (ร้อยละ 28.93) รองลงมาได้แก่ ระดับปวช. จำนวน 102 อัตรา (ร้อยละ 23.23) และระดับปวส. จำนวน 91 อัตรา (ร้อยละ 20.73)

แจ้งความต้องการแรงงาน
กับกรมการจัดหางาน
439 อัตรา

ผู้สมัครงานที่มาใช้บริการ
กรมการจัดหางาน
259 คน

บรรจุงาน
กรมการจัดหางาน
131 คน

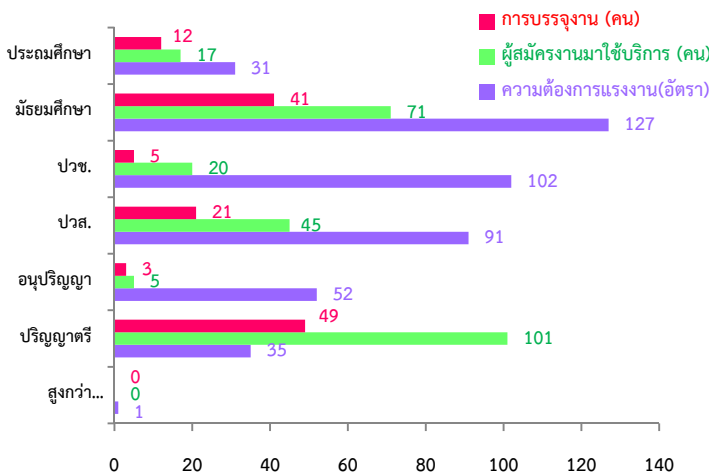
ไตรมาส 4 ปี 60 จำนวน 190 อัตรา
ไตรมาส 4 ปี 61 จำนวน 439 อัตรา **131.05%**

ไตรมาส 4 ปี 60 จำนวน 234 คน
ไตรมาส 4 ปี 61 จำนวน 259 คน **10.68%**

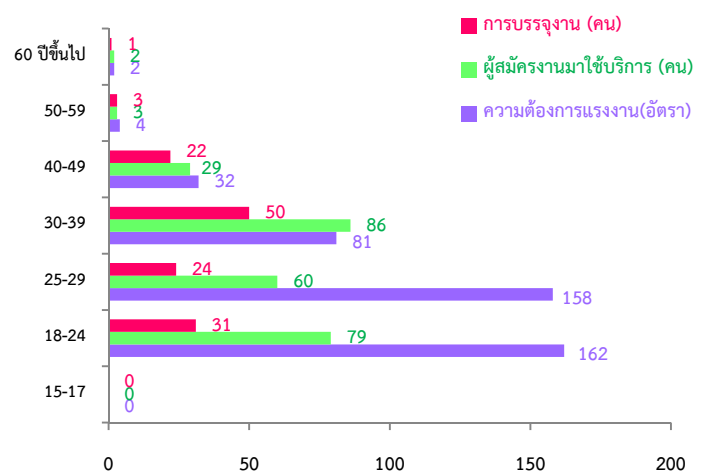
ไตรมาส 4 ปี 60 จำนวน 116 คน
ไตรมาส 4 ปี 61 จำนวน 131 คน **12.93%**

ความต้องการแรงงาน ผู้สมัครงานที่มาใช้บริการ และการบรรจุงาน

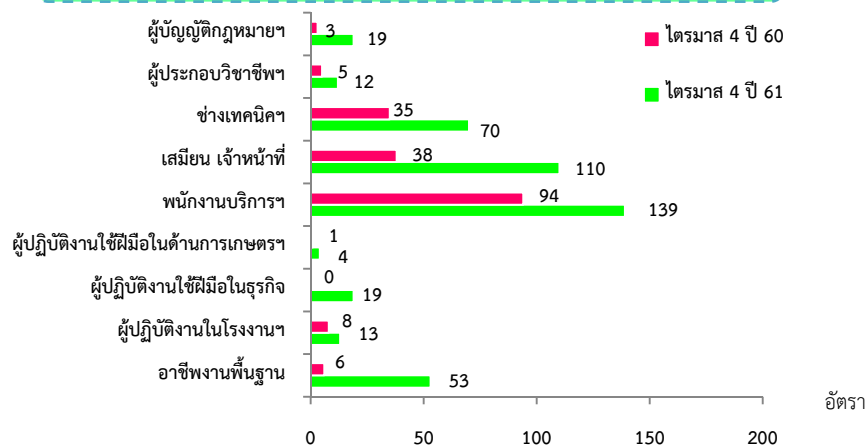
จำแนกตามระดับการศึกษา



จำแนกตามช่วงอายุ



ความต้องการแรงงานจำแนกตามประเภทอาชีพ

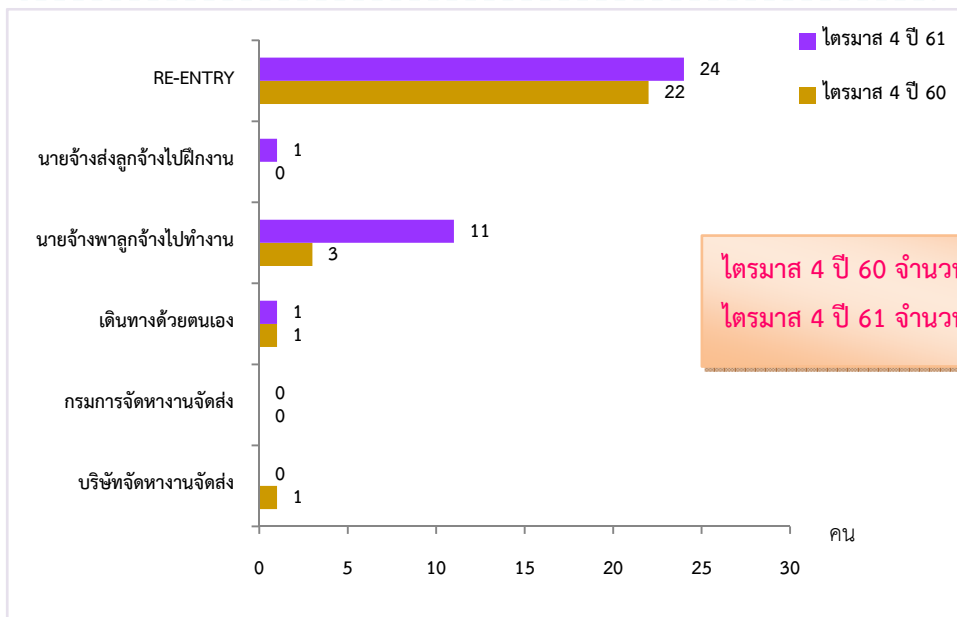


ที่มา: ระบบสารสนเทศการให้บริการจัดการจัดหางานในประเทศ กรมการจัดหางาน

การไปทำงานต่างประเทศ

จังหวัดพัทลุง มีแรงงานไทยที่ได้รับอนุญาตให้เดินทางไปทำงานต่างประเทศ จำนวน 37 คน (ชาย 22 คน หญิง 15 คน) เพิ่มขึ้นจากช่วงเดียวกันของปีก่อน ร้อยละ 37.04 ส่วนใหญ่เป็นแรงงานที่เดินทางไปทำงานแบบ Re-entry (เป็นแรงงานซึ่งได้รับการต่อสัญญาและได้รับอนุญาตให้เดินทางกลับไปทำงาน) จำนวน 24 คน (ร้อยละ 64.86) รองลงมา เดินทางโดยนายจ้างพาลูกจ้างไปทำงาน จำนวน 11 คน (ร้อยละ 29.73) นายจ้างส่งลูกจ้างไปฝึกงานและเดินทางไปทำงานด้วยตนเอง วิธีละ 1 คน (ร้อยละ 2.70)

จำนวนแรงงานไทยเดินทางไปทำงานต่างประเทศตามวิธีการเดินทาง



ไตรมาส 4 ปี 60 จำนวน 27 คน
 ไตรมาส 4 ปี 61 จำนวน 37 คน 37.04%

ที่มา: กองบริหารแรงงานไทยไปต่างประเทศ กรมการจัดหางาน

ภาวะการลงทุน

โรงงานที่ได้รับอนุญาตให้ประกอบกิจการในจังหวัดพัทลุง โดยกรมโรงงานอุตสาหกรรมช่วงไตรมาส 4 ปี 2561 มีจำนวน 5 แห่ง เงินลงทุน 31.01 ล้านบาท เกิดการจ้างงาน จำนวน 27 คน เมื่อเปรียบเทียบกับช่วงเดียวกันของปีก่อน พบว่า จำนวนโรงงาน เพิ่มขึ้นร้อยละ 66.67 เงินลงทุน เพิ่มขึ้นร้อยละ 12.76 การจ้างงาน ลดลงร้อยละ 76.92

จำนวนโรงงาน ▲

66.67%

ไตรมาส 4 ปี 60 จำนวน 3 แห่ง
 ไตรมาส 4 ปี 61 จำนวน 5 แห่ง

เงินลงทุน ▲

12.76%

ไตรมาส 4 ปี 60 จำนวน 27.50 ล้านบาท
 ไตรมาส 4 ปี 61 จำนวน 31.01 ล้านบาท

การจ้างงาน ▼

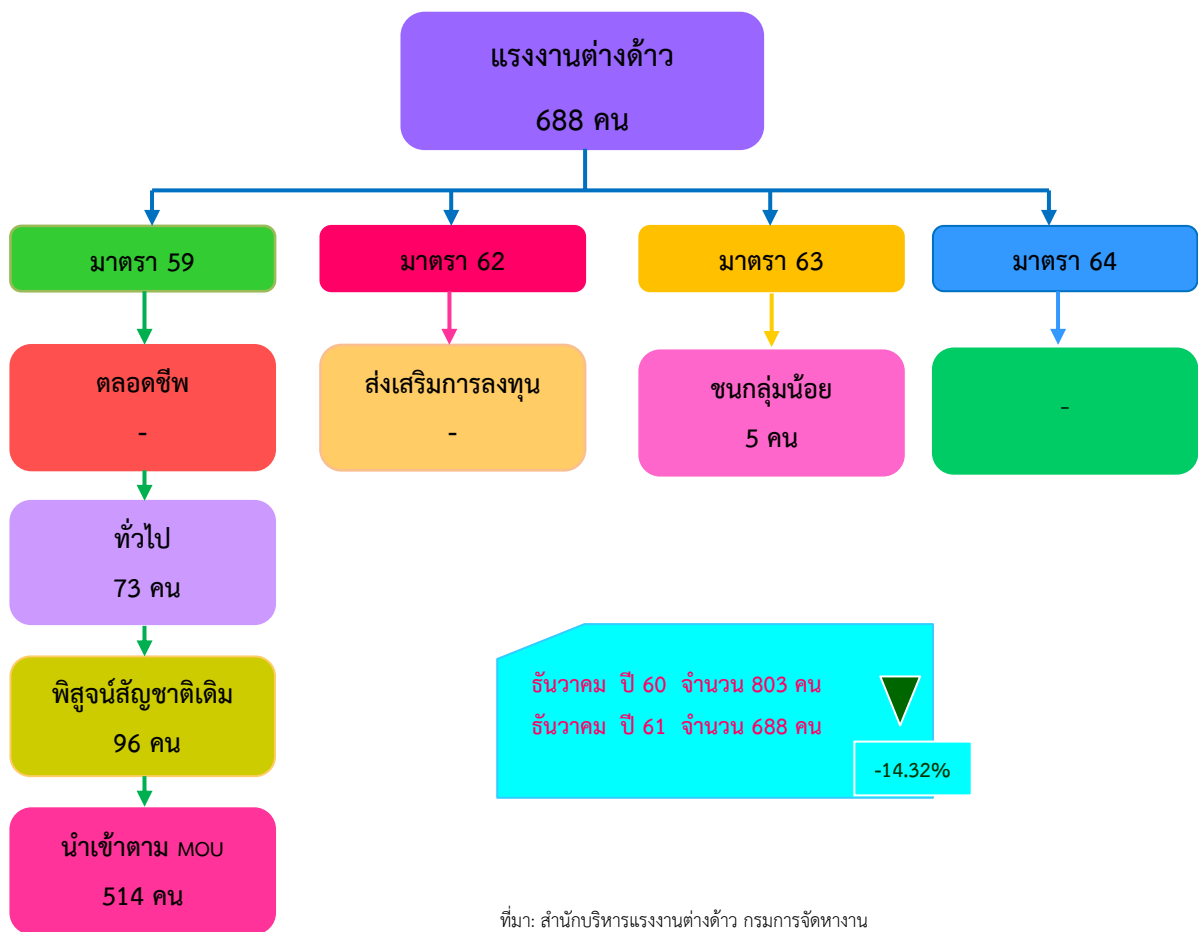
-76.92%

ไตรมาส 4 ปี 60 จำนวน 117 คน
 ไตรมาส 4 ปี 61 จำนวน 27 คน

การทำงานของคนต่างด้าว

คนต่างด้าวที่ได้รับอนุญาตให้ทำงานในจังหวัดพัทลุง ณ เดือนธันวาคม 2561 มีจำนวน 688 คน ลดลงร้อยละ 14.32 เมื่อเปรียบเทียบกับช่วงเดียวกันของปีก่อน จำแนกตามลักษณะการเข้าเมืองรายมาตรา ตามพระราชกำหนดการบริหารจัดการการทำงานของคนต่างด้าว พ.ศ.2560 และที่แก้ไขเพิ่มเติม (ฉบับที่ 2) พ.ศ. 2561 ดังนี้

แรงงานต่างด้าวที่ได้รับอนุญาตทำงานในจังหวัดพัทลุง ณ เดือนธันวาคม 2561



สถานการณ์ตลาดแรงงานจังหวัดปัตตานี

ไตรมาส 4 ปี 2561 (ตุลาคม-ธันวาคม)

ภาวะการทำงานของประชากร

จากข้อมูลของสำนักงานสถิติแห่งชาติที่ทำการสำรวจในไตรมาส 4 ปี 2561 พบว่ามีผู้มีอายุ 15 ปีขึ้นไป 466,399 คน มีผู้อยู่ในกำลังแรงงานรวม 305,293 คน เป็นผู้มีงานทำ 300,478 คน ผู้ว่างงานจำนวน 4,815 คน (คิดเป็นอัตราการว่างงานร้อยละ 1.58) สำหรับผู้ที่ไม่อยู่ในกำลังแรงงานมี จำนวน 161,106 คน

โครงสร้างประชากร ไตรมาส 4 ปี 2561



ผู้มีงานทำ 3.00 แสนคน

เพิ่มขึ้น 3.35 พันคน

ไตรมาส 4 ปี 2560 2.97 แสนคน

ไตรมาส 4 ปี 2561 3.00 แสนคน



1.13 %

ผู้ว่างงาน 4,815 คน

(อัตราการว่างงานร้อยละ 1.58)

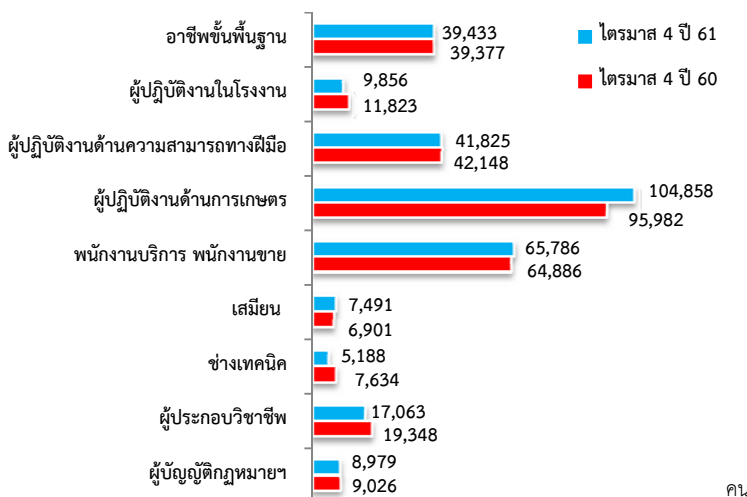
ไตรมาส 4 ปี 2560 4.42 พันคน

ไตรมาส 4 ปี 2561 4.82 พันคน



8.96 %

ผู้มีงานทำจำแนกตามหมวดอาชีพ



ที่มา: สำนักงานสถิติแห่งชาติ

ภาคเกษตร

110,337 คน

ขายส่ง ขายปลีก 5.10 หมื่นคน

การผลิต 2.84 หมื่นคน

การก่อสร้าง 2.71 หมื่นคน

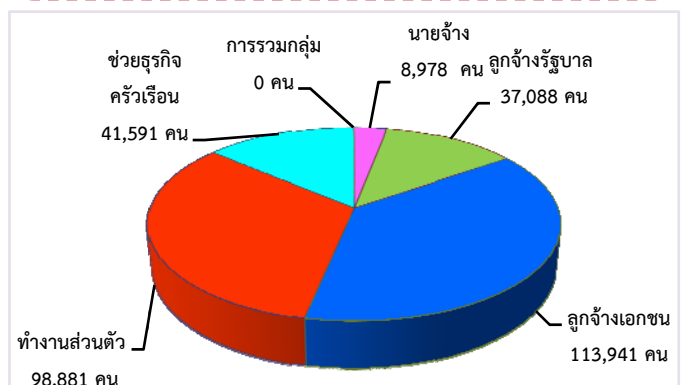
กิจกรรมโรงแรมและอาหาร 2.28 หมื่นคน

การบริหารราชการ 1.87 หมื่นคน

นอกภาคเกษตร

190,143 คน

ผู้มีงานทำจำแนกตามสภาพการทำงาน



ภาวะความต้องการแรงงาน

ความต้องการแรงงานผ่านบริการจัดหางานโดยรัฐ มีตำแหน่งงานรองรับ ณ ไตรมาส 4 ปี 2561 จำนวน 754 อัตรา มีผู้สมัครงานที่มาใช้บริการ จำนวน 1,100 คน และมีการบรรจุงาน จำนวน 736 คน เมื่อพิจารณาตามระดับการศึกษา พบว่า นายจ้างมีความต้องการแรงงานในระดับมัธยมศึกษามากที่สุด จำนวน 250 อัตรา (ร้อยละ 33.16) รองลงมาได้แก่ ระดับปริญญาตรี จำนวน 137 อัตรา (ร้อยละ 18.17) และระดับประถมศึกษา จำนวน 120 อัตรา (ร้อยละ 15.92)

แจ้งความต้องการแรงงาน
กับกรมการจัดหางาน
754 อัตรา

ผู้สมัครงานที่มาใช้บริการ
กรมการจัดหางาน
1,100 คน

บรรจุงาน
กรมการจัดหางาน
736 คน

ไตรมาส 4 ปี 60 จำนวน 795 อัตรา
ไตรมาส 4 ปี 61 จำนวน 754 อัตรา

-5.16%

ไตรมาส 4 ปี 60 จำนวน 905 คน
ไตรมาส 4 ปี 61 จำนวน 1,100 คน

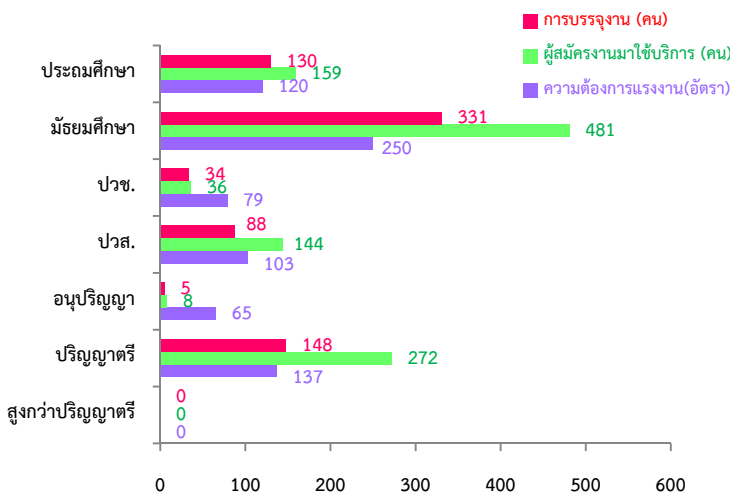
21.54%

ไตรมาส 4 ปี 60 จำนวน 800 คน
ไตรมาส 4 ปี 61 จำนวน 736 คน

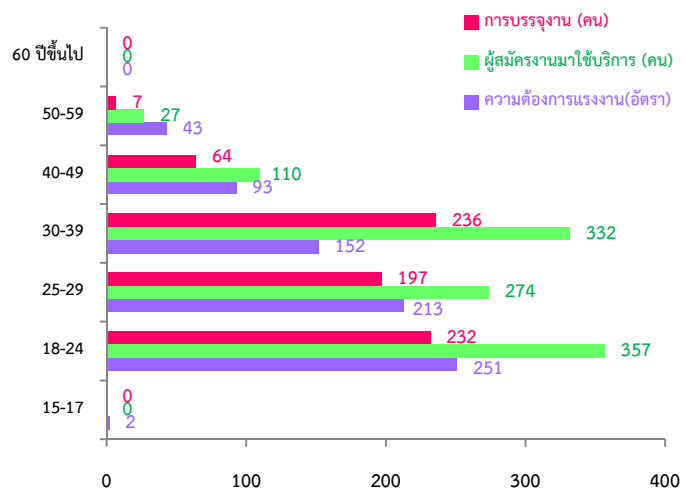
8.00%

ความต้องการแรงงาน ผู้สมัครงานที่มาใช้บริการ และการบรรจุงาน

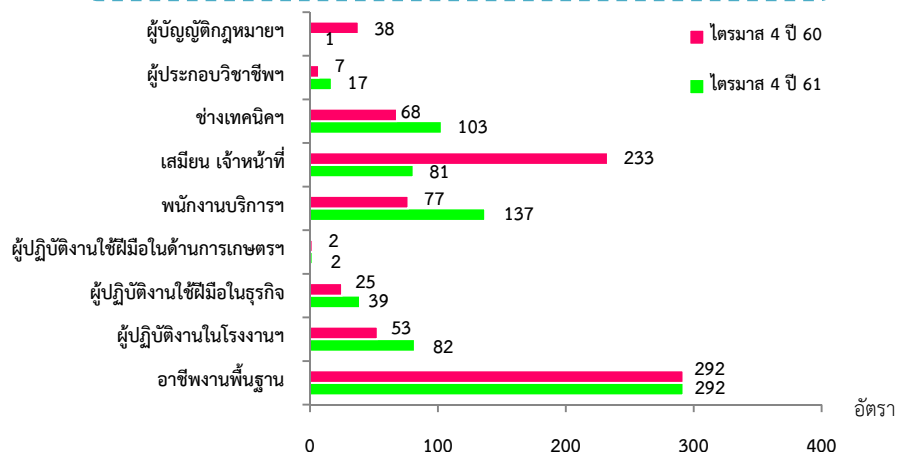
จำแนกตามระดับการศึกษา



จำแนกตามช่วงอายุ



ความต้องการแรงงานจำแนกตามประเภทอาชีพ

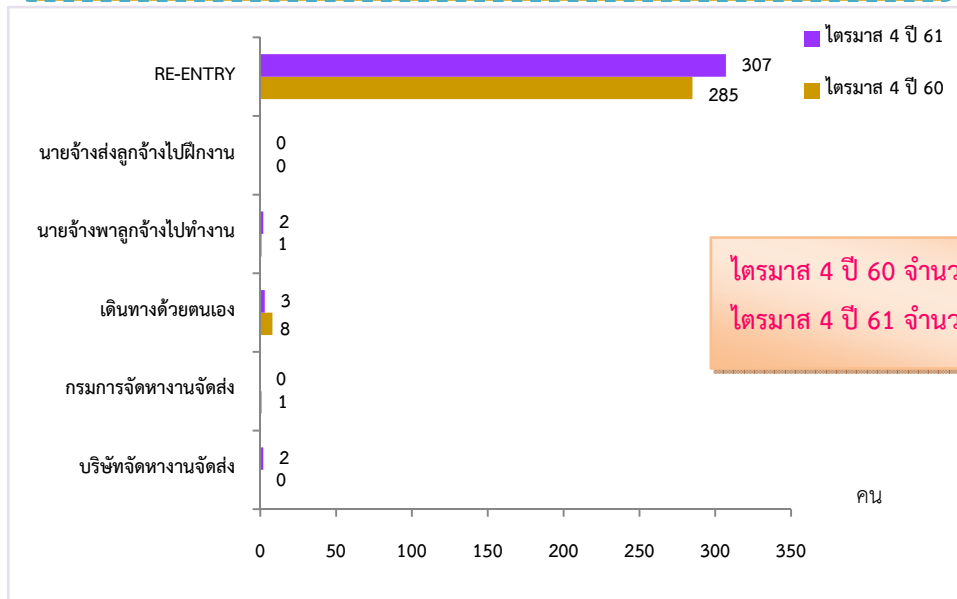


ที่มา: ระบบสารสนเทศการให้บริการจัดการจัดหางานในประเทศ กรมการจัดหางาน

การไปทำงานต่างประเทศ

จังหวัดปัตตานี มีแรงงานไทยที่ได้รับอนุญาตให้เดินทางไปทำงานต่างประเทศ จำนวน 314 คน (ชาย 172 คน หญิง 142 คน) เพิ่มขึ้นจากช่วงเดียวกันของปีก่อน ร้อยละ 6.44 ส่วนใหญ่เป็นแรงงานที่เดินทางไปทำงานแบบ Re-entry (เป็นแรงงานซึ่งได้รับการต่อสัญญาและได้รับอนุญาตให้เดินทางกลับไปทำงาน) จำนวน 307 คน (ร้อยละ 97.77) รองลงมาเดินทางไปทำงานด้วยตนเอง จำนวน 3 คน (ร้อยละ 0.96) วินิยาจ้างพาลูกจ้างไปทำงานและบริษัท จัดหางานจัดส่ง วิธีละ 2 คน (ร้อยละ 0.64)

จำนวนแรงงานไทยเดินทางไปทำงานต่างประเทศตามวิธีการเดินทาง



ไตรมาส 4 ปี 60 จำนวน 295 คน
 ไตรมาส 4 ปี 61 จำนวน 314 คน 6.44%

ที่มา: กองบริหารแรงงานไทยไปต่างประเทศ กรมการจัดหางาน

ภาวะการลงทุน

โรงงานที่ได้รับอนุญาตให้ประกอบกิจการในจังหวัดปัตตานี โดยกรมโรงงานอุตสาหกรรมช่วงไตรมาส 4 ปี 2561 มีจำนวน 2 แห่ง เงินลงทุน 33.00 ล้านบาท เกิดการจ้างงาน จำนวน 15 คน เมื่อเปรียบเทียบกับช่วงเดียวกันของปีก่อน พบว่า จำนวนโรงงาน ลดลงร้อยละ 33.33 เงินลงทุน ลดลงร้อยละ 98.79 และการจ้างงาน ลดลงร้อยละ 78.26

จำนวนโรงงาน

-33.33%

ไตรมาส 4 ปี 60 จำนวน 3 แห่ง
 ไตรมาส 4 ปี 61 จำนวน 2 แห่ง

เงินลงทุน

-98.79%

ไตรมาส 4 ปี 60 จำนวน 2,717.68 ล้านบาท
 ไตรมาส 3 ปี 61 จำนวน 33.00 ล้านบาท

การจ้างงาน

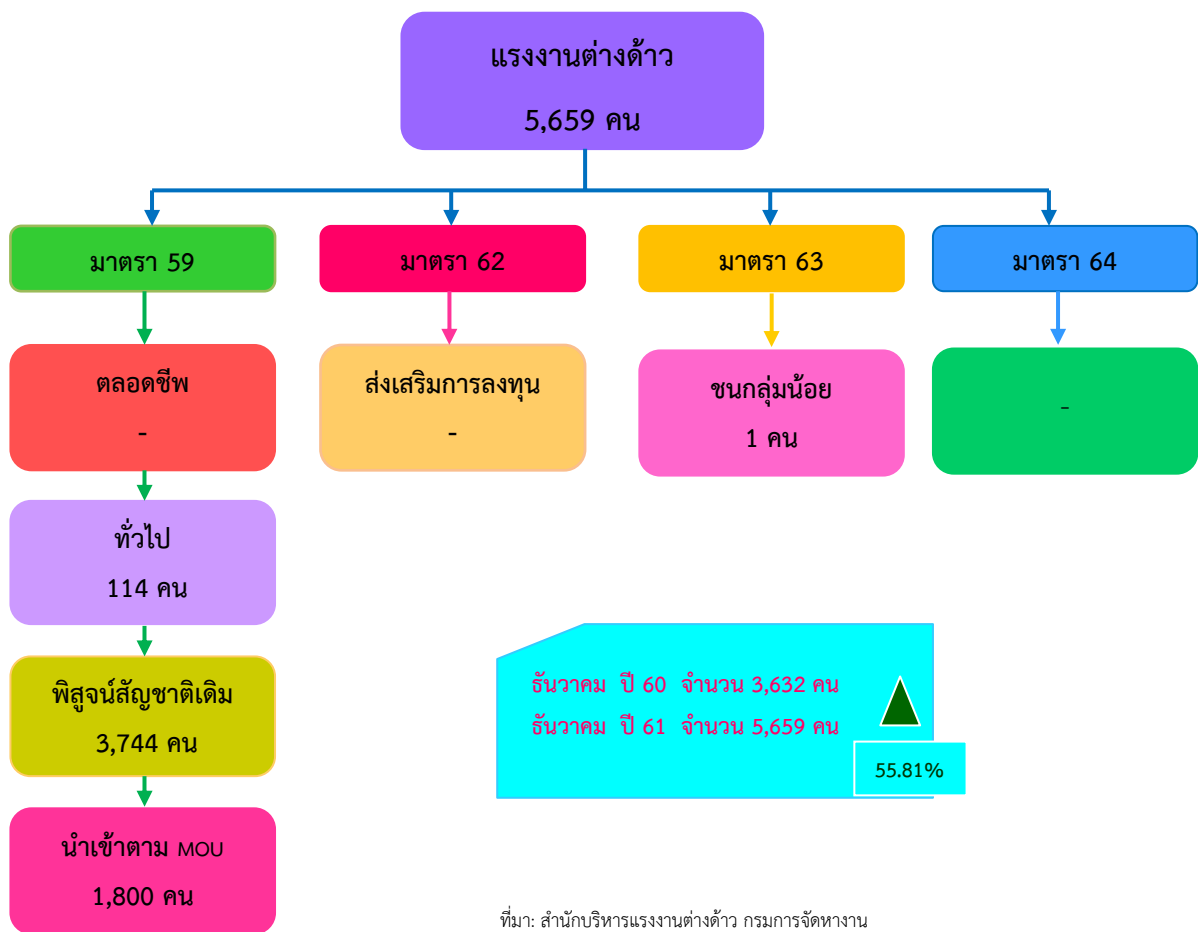
-78.26%

ไตรมาส 4 ปี 60 จำนวน 69 คน
 ไตรมาส 4 ปี 61 จำนวน 15 คน

การทำงานของคนต่างด้าว

คนต่างด้าวที่ได้รับอนุญาตให้ทำงานในจังหวัดปัตตานี ณ เดือนธันวาคม 2561 มีจำนวน 5,659 คน เพิ่มขึ้นร้อยละ 55.81 เมื่อเปรียบเทียบกับช่วงเดียวกันของปีก่อน จำแนกตามลักษณะการเข้าเมืองรายมาตรา ตามพระราชกำหนดการบริหารจัดการการทำงานของคนต่างด้าว พ.ศ.2560 และที่แก้ไขเพิ่มเติม (ฉบับที่ 2) พ.ศ. 2561 ดังนี้

แรงงานต่างด้าวที่ได้รับอนุญาตทำงานในจังหวัดปัตตานี ณ เดือนธันวาคม 2561



ที่มา: สำนักบริหารแรงงานต่างด้าว กรมการจัดหางาน

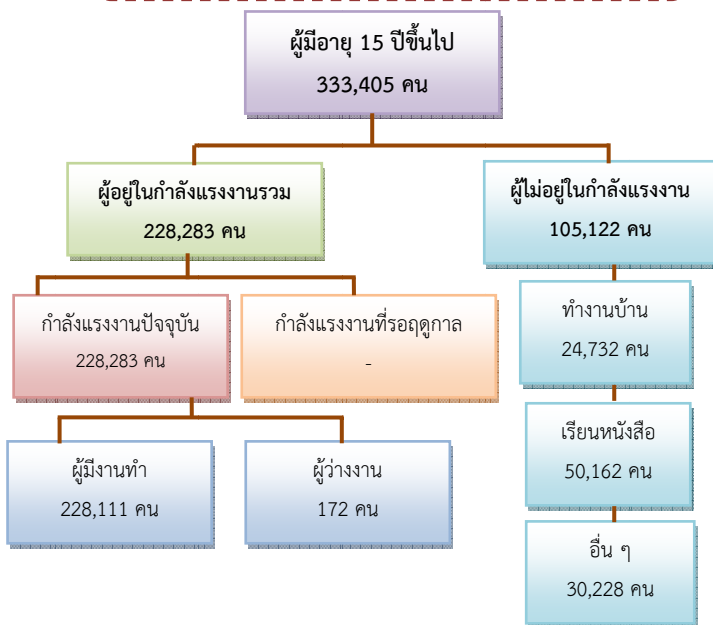
สถานการณ์ตลาดแรงงานจังหวัดยะลา

ไตรมาส 4 ปี 2561 (ตุลาคม-ธันวาคม)

ภาวะการทำงานของประชากร

จากข้อมูลของสำนักงานสถิติแห่งชาติที่ทำการสำรวจในไตรมาส 4 ปี 2561 พบว่ามีผู้มีอายุ 15 ปีขึ้นไป 333,405 คน มีผู้อยู่ในกำลังแรงงานรวม 228,283 คน เป็นผู้มีงานทำ 228,111 คน ผู้ว่างงานจำนวน 172 คน (คิดเป็นอัตราการว่างงานร้อยละ 0.08) สำหรับผู้ที่ไม่อยู่ในกำลังแรงงานมี จำนวน 105,122 คน

โครงสร้างประชากร ไตรมาส 4 ปี 2561



ผู้มีงานทำ 2.28 แสนคน

ลดลง 1.73 พันคน

ไตรมาส 4 ปี 2560 2.30 แสนคน

ไตรมาส 4 ปี 2561 2.28 แสนคน



- 0.75 %

ผู้ว่างงาน 172 คน

(อัตราการว่างงานร้อยละ 0.08)

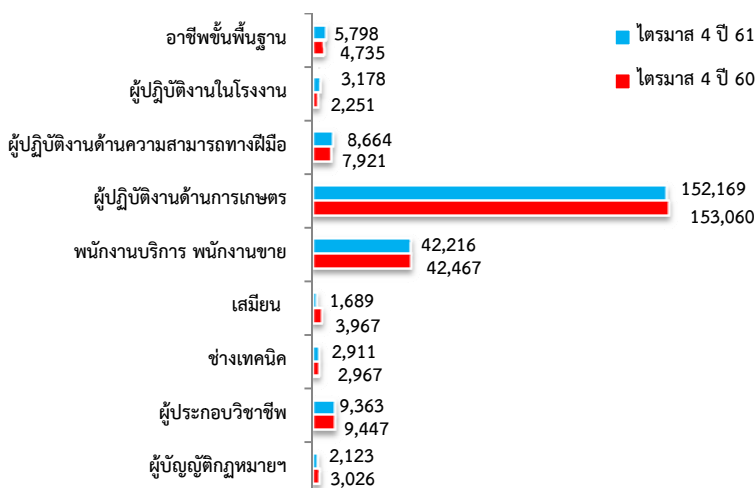
ไตรมาส 4 ปี 2560 1,098 คน

ไตรมาส 4 ปี 2561 172 คน



- 84.34 %

ผู้มีงานทำจำแนกตามหมวดอาชีพ



ที่มา: สำนักงานสถิติแห่งชาติ

ภาคเกษตร

153,433 คน

ขายส่ง ขายปลีก 3.32 หมื่นคน

กิจกรรมโรงแรมและอาหาร 1.15 หมื่นคน

การศึกษา 6.36 พันคน

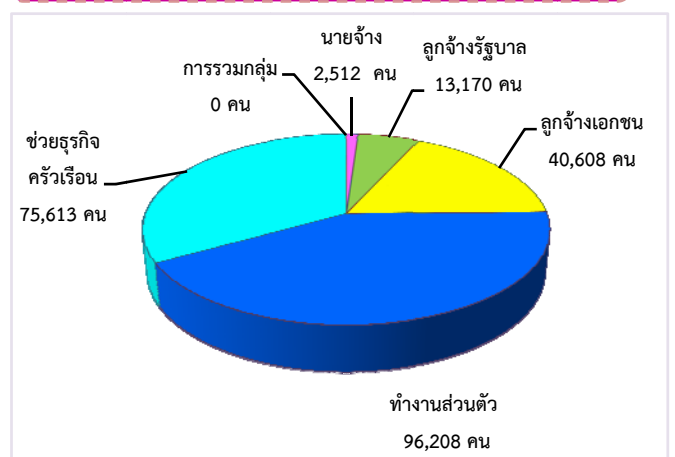
การผลิต 5.93 พันคน

การบริหารราชการ 5.65 พันคน

นอกภาคเกษตร

74,678 คน

ผู้มีงานทำจำแนกตามสภาพการทำงาน



ภาวะความต้องการแรงงาน

ความต้องการแรงงานผ่านบริการจัดหางานโดยรัฐ มีตำแหน่งงานรองรับ ณ ไตรมาส 4 ปี 2561 จำนวน 741 อัตรา มีผู้สมัครงานที่มาใช้บริการ จำนวน 754 คน และมีการบรรจุงาน จำนวน 590 คน เมื่อพิจารณาตามระดับการศึกษา พบว่า นายจ้างมีความต้องการแรงงานในระดับมัธยมศึกษามากที่สุดจำนวน 259 อัตรา (ร้อยละ 34.95) รองลงมาได้แก่ ระดับปวช. จำนวน 112 อัตรา (ร้อยละ 15.11) และระดับปวส. จำนวน 109 อัตรา (ร้อยละ 14.71)

แจ้งความต้องการแรงงาน
กับกรมการจัดหางาน
741 อัตรา

ผู้สมัครงานที่มาใช้บริการ
กรมการจัดหางาน
754 คน

บรรจุงาน
กรมการจัดหางาน
590 คน

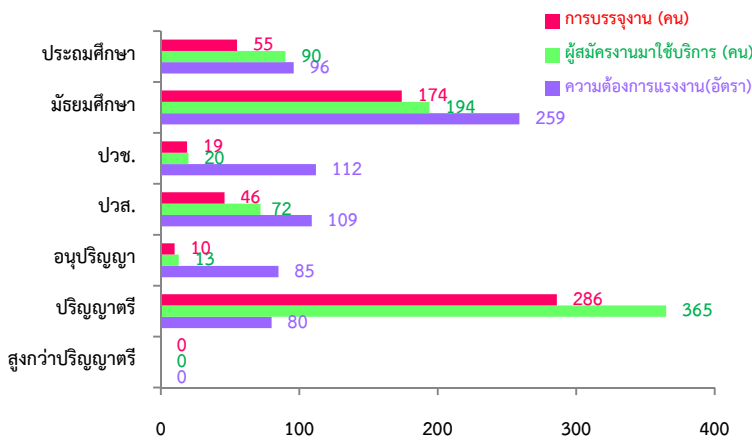
ไตรมาส 4 ปี 60 จำนวน 878 อัตรา ▲
ไตรมาส 4 ปี 61 จำนวน 741 อัตรา 12.30%

ไตรมาส 4 ปี 60 จำนวน 771 คน ▼
ไตรมาส 4 ปี 61 จำนวน 754 คน -14.92%

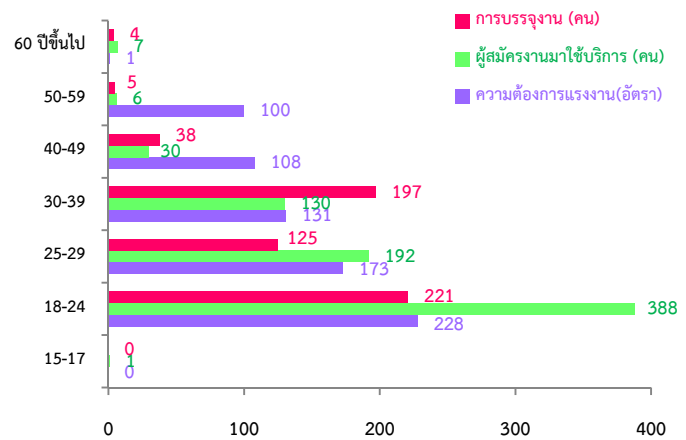
ไตรมาส 4 ปี 60 จำนวน 699 คน ▼
ไตรมาส 4 ปี 61 จำนวน 590 คน -15.59%

ความต้องการแรงงาน ผู้สมัครงานที่มาใช้บริการ และการบรรจุงาน

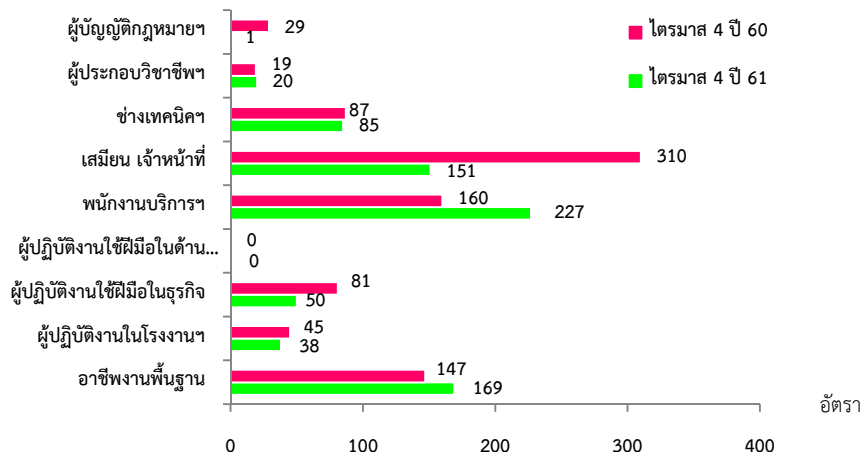
จำแนกตามระดับการศึกษา



จำแนกตามช่วงอายุ



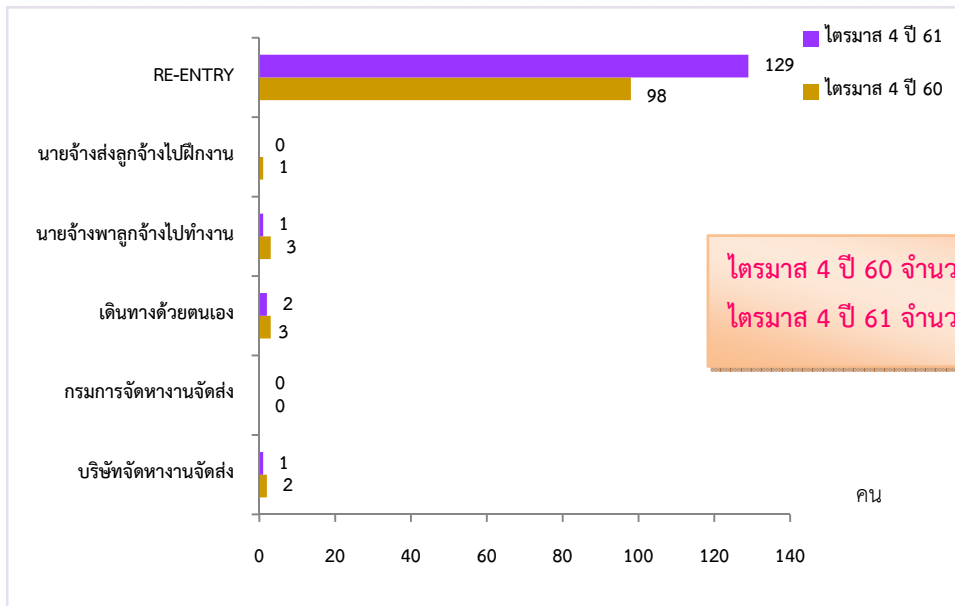
ความต้องการแรงงานจำแนกตามประเภทอาชีพ



การไปทำงานต่างประเทศ

จังหวัดยะลา มีแรงงานไทยที่ได้รับอนุญาตให้เดินทางไปทำงานต่างประเทศ จำนวน 133 คน (ชาย 80 คน หญิง 53 คน) เพิ่มขึ้นจากช่วงเดียวกันของปีก่อน ร้อยละ 24.30 ส่วนใหญ่เป็นแรงงานที่เดินทางไปทำงานแบบ Re-entry (เป็นแรงงานซึ่งได้รับการต่อสัญญาและได้รับอนุญาตให้เดินทางไปทำงานแบบ Re-entry) จำนวน 129 คน (ร้อยละ 96.99) รองลงมาเดินทางไปทำงานด้วยตนเอง จำนวน 2 คน (ร้อยละ 1.50) นายจ้างพาลูกจ้างไปทำงาน และบริษัทจัดหางาน จัดส่ง วีธีละ 1 คน (ร้อยละ 0.75)

จำนวนแรงงานไทยเดินทางไปทำงานต่างประเทศตามวิธีการเดินทาง



ไตรมาส 4 ปี 60 จำนวน 107 คน
 ไตรมาส 4 ปี 61 จำนวน 133 คน 24.30%

ที่มา: กองบริหารแรงงานไทยไปต่างประเทศ กรรมการจัดหางาน

ภาวะการลงทุน

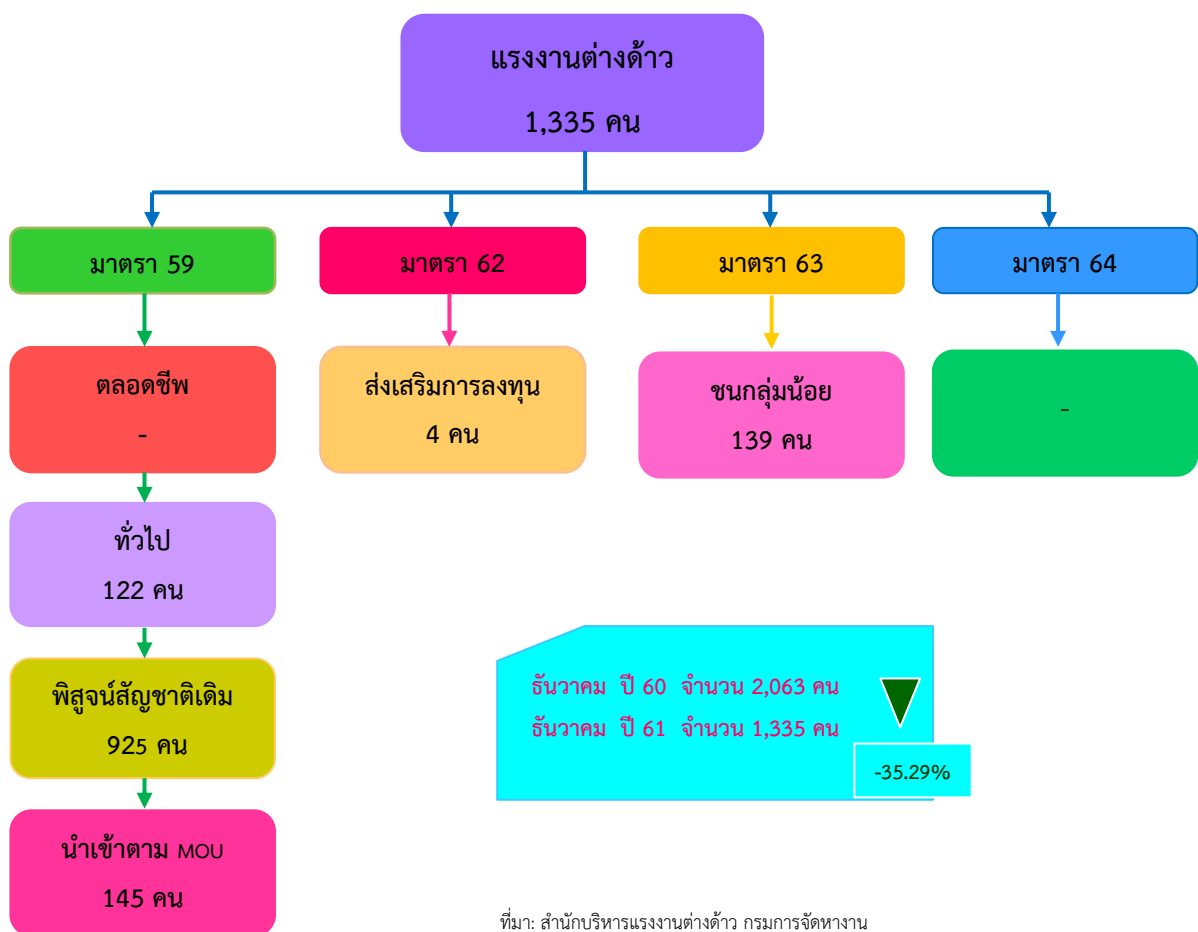
โรงงานที่ได้รับอนุญาตให้ประกอบกิจการในจังหวัดยะลา โดยกรมโรงงานอุตสาหกรรมช่วงไตรมาส 4 ปี 2561 มีจำนวน 3 แห่ง เงินลงทุน 6.52 ล้านบาท เกิดการจ้างงาน จำนวน 65 คน เมื่อเปรียบเทียบกับช่วงเดียวกันของปีก่อน พบว่า จำนวนโรงงาน เพิ่มขึ้นร้อยละ 200.00 เงินลงทุน เพิ่มขึ้นร้อยละ 1,762.86 และการจ้างงาน เพิ่มขึ้นร้อยละ 3,150.00

<p>จำนวนโรงงาน ▲ 200.00%</p> <p>ไตรมาส 4 ปี 60 จำนวน 1 แห่ง</p> <p>ไตรมาส 4 ปี 61 จำนวน 3 แห่ง</p>	<p>เงินลงทุน ▲ 1,762.86%</p> <p>ไตรมาส 4 ปี 60 จำนวน 0.35 ล้านบาท</p> <p>ไตรมาส 4 ปี 61 จำนวน 6.52 ล้านบาท</p>	<p>การจ้างงาน ▲ 3,150.00%</p> <p>ไตรมาส 4 ปี 60 จำนวน 2 คน</p> <p>ไตรมาส 4 ปี 61 จำนวน 65 คน</p>
---	---	---

การทำงานของคนต่างด้าว

คนต่างด้าวที่ได้รับอนุญาตให้ทำงานในจังหวัดยะลา ณ เดือนธันวาคม 2561 มีจำนวน 1,335 คน ลดลงร้อยละ 35.29 เมื่อเปรียบเทียบกับช่วงเดียวกันของปีก่อน จำแนกตามลักษณะการเข้าเมืองรายมาตรา ตามพระราชกำหนดการบริหารจัดการการทำงานของคนต่างด้าว พ.ศ.2560 และที่แก้ไขเพิ่มเติม (ฉบับที่ 2) พ.ศ. 2561 ดังนี้

แรงงานต่างด้าวที่ได้รับอนุญาตทำงานในจังหวัดยะลา ณ เดือนธันวาคม 2561



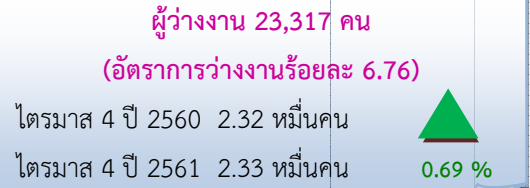
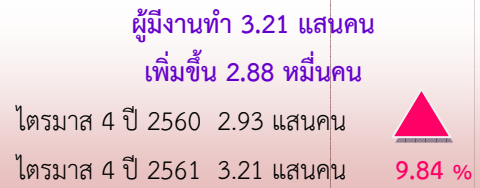
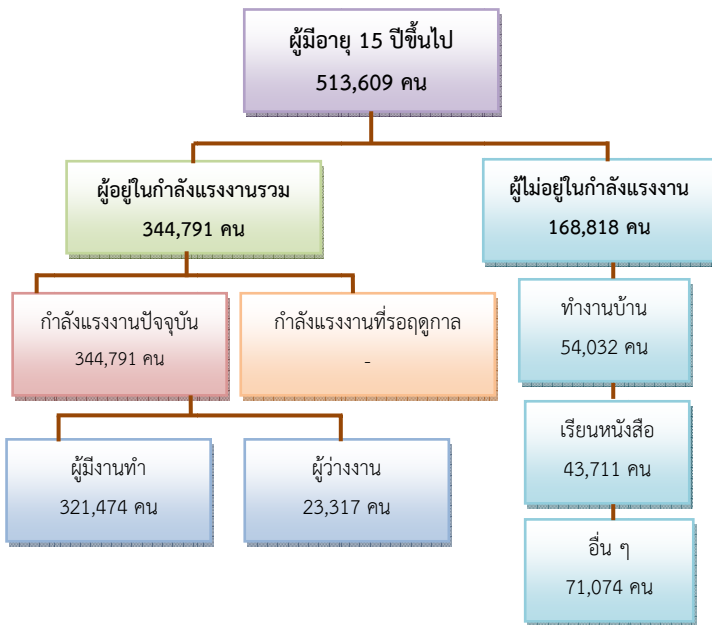
สถานการณ์ตลาดแรงงานจังหวัดนราธิวาส

ไตรมาส 4 ปี 2561 (ตุลาคม-ธันวาคม)

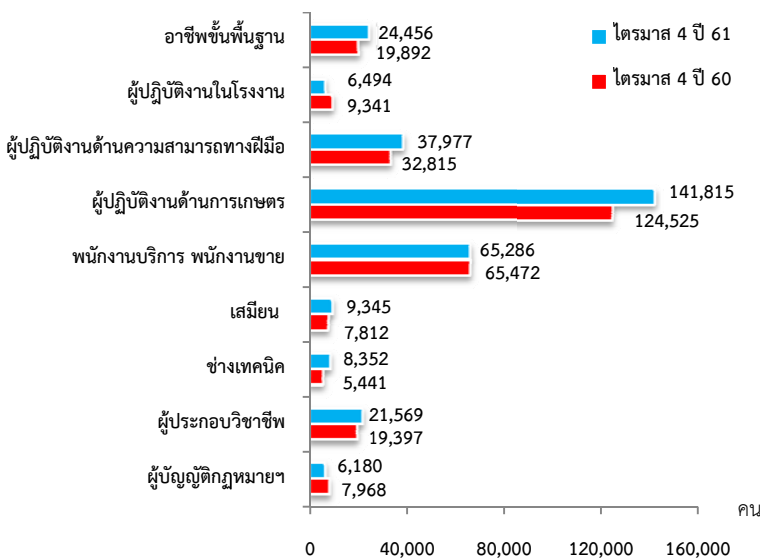
ภาวะการทำงานของประชากร

จากข้อมูลของสำนักงานสถิติแห่งชาติที่ทำการสำรวจในไตรมาส 4 ปี 2561 พบว่ามีผู้มีอายุ 15 ปีขึ้นไป 513,609 คน มีผู้อยู่ในกำลังแรงงานรวม 344,791 คน เป็นผู้มีงานทำ 321,474 คน ผู้ว่างงานจำนวน 23,317 คน (คิดเป็นอัตราการว่างงานร้อยละ 6.76) สำหรับผู้ที่ไม่อยู่ในกำลังแรงงานมี จำนวน 168,818 คน

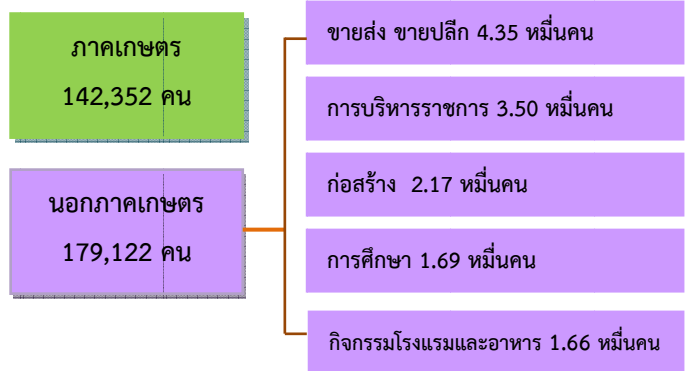
โครงสร้างประชากร ไตรมาส 4 ปี 2561



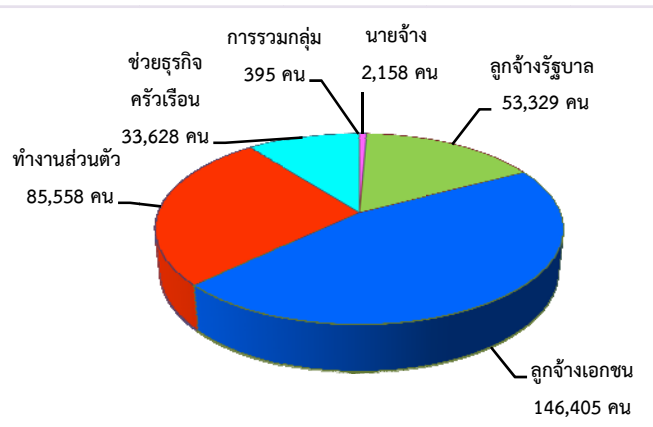
ผู้มีงานทำจำแนกตามหมวดอาชีพ



ที่มา: สำนักงานสถิติแห่งชาติ



ผู้มีงานทำจำแนกตามสภาพการทำงาน



ภาวะความต้องการแรงงาน

ความต้องการแรงงานผ่านบริการจัดหางานโดยรัฐ มีตำแหน่งงานรองรับ ณ ไตรมาส 4 ปี 2561 จำนวน 487 อัตรา มีผู้สมัครงานที่มาใช้บริการ จำนวน 482 คน และมีการบรรจุงาน จำนวน 451 คน เมื่อพิจารณาตามระดับการศึกษา พบว่ามีความต้องการแรงงานในระดับมัธยมศึกษามากที่สุด จำนวน 213 อัตรา (ร้อยละ 43.74) รองลงมา ได้แก่ ระดับปวส. จำนวน 106 อัตรา (ร้อยละ 21.77) และระดับประถมศึกษา จำนวน 86 อัตรา (ร้อยละ 17.66)

แจ้งความต้องการแรงงาน
กับกรมการจัดหางาน
457 อัตรา

ผู้สมัครงานที่มาใช้บริการ
กรมการจัดหางาน
482 คน

บรรจุงาน
กรมการจัดหางาน
451 คน

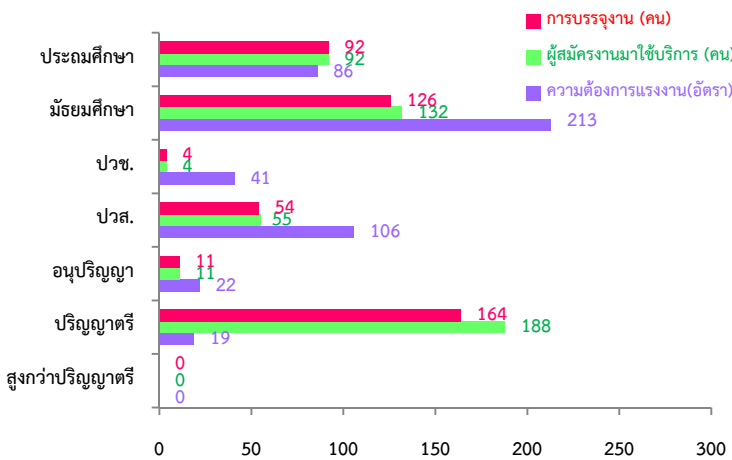
ไตรมาส 4 ปี 60 จำนวน 543 อัตรา
ไตรมาส 4 ปี 61 จำนวน 487 อัตรา **-10.31%**

ไตรมาส 4 ปี 60 จำนวน 579 คน
ไตรมาส 4 ปี 61 จำนวน 482 คน **-16.75%**

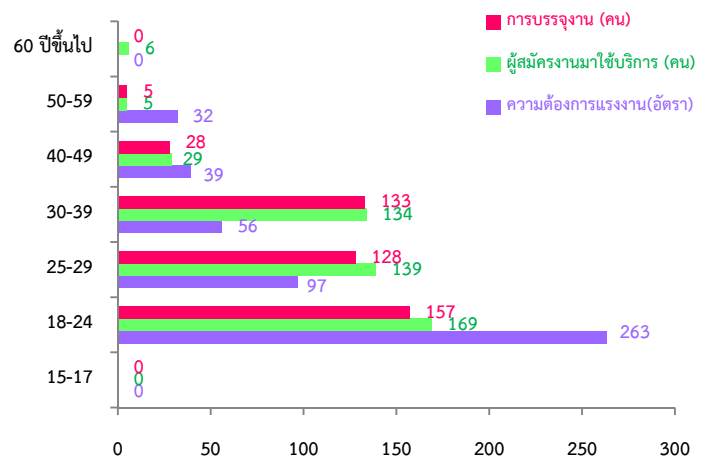
ไตรมาส 4 ปี 60 จำนวน 507 คน
ไตรมาส 4 ปี 61 จำนวน 451 คน **-11.04%**

ความต้องการแรงงาน ผู้สมัครงานที่มาใช้บริการ และการบรรจุงาน

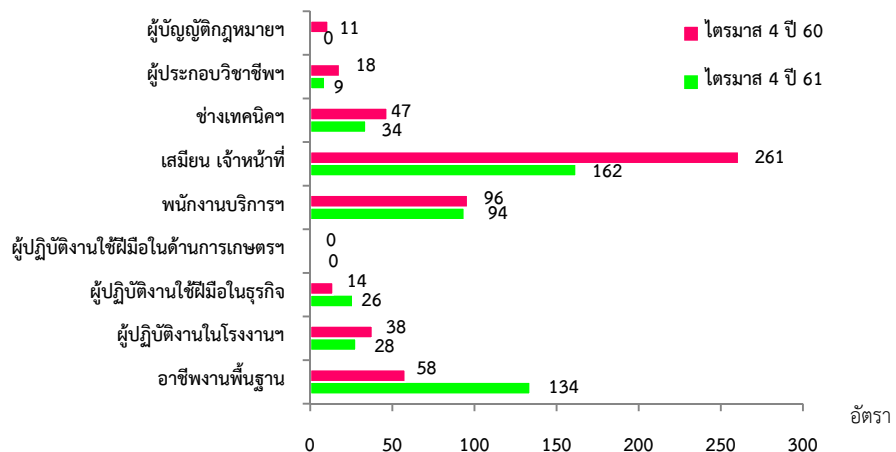
จำแนกตามระดับการศึกษา



จำแนกตามช่วงอายุ



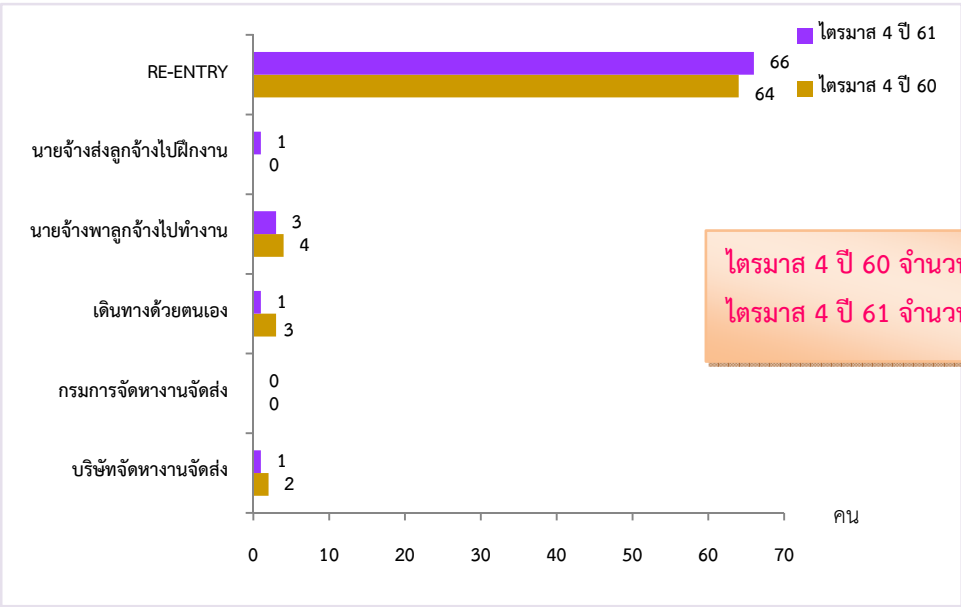
ความต้องการแรงงานจำแนกตามประเภทอาชีพ



การไปทำงานต่างประเทศ

จังหวัดนราธิวาส มีแรงงานไทยที่ได้รับอนุญาตให้เดินทางไปทำงานต่างประเทศ จำนวน 72 คน (ชาย 46 คน หญิง 26 คน) ลดลงจากช่วงเดียวกันของปีก่อน ร้อยละ 1.37 ส่วนใหญ่เป็นแรงงานที่เดินทางไปทำงานแบบ Re-entry (เป็นแรงงานซึ่งได้รับการต่อสัญญาและได้รับอนุญาตให้เดินทางกลับไปทำงาน) จำนวน 66 คน (ร้อยละ 91.67) รองลงมานายจ้างพาลูกจ้างไปทำงาน จำนวน 3 คน (ร้อยละ 4.17) นายจ้างส่งลูกจ้างไปฝึกงาน เดินทางไปทำงานด้วยตนเอง และบริษัทจัดหางานจัดส่ง วิธีละ 1 คน (ร้อยละ 1.39)

จำนวนแรงงานไทยเดินทางไปทำงานต่างประเทศตามวิธีการเดินทาง



ไตรมาส 4 ปี 60 จำนวน 73 คน
 ไตรมาส 4 ปี 61 จำนวน 72 คน ▼ -1.37%

ที่มา: กองบริหารแรงงานไทยไปต่างประเทศ กรมการจัดหางาน

ภาวะการลงทุน

โรงงานที่ได้รับอนุญาตให้ประกอบกิจการในจังหวัดนราธิวาส โดยกรมโรงงานอุตสาหกรรมช่วงไตรมาส 4 ปี 2561 มีจำนวน 2 แห่ง เงินลงทุน 9.03 ล้านบาท เกิดการจ้างงาน จำนวน 14 คน เมื่อเปรียบเทียบกับช่วงเดียวกันของปีก่อน พบว่า จำนวนโรงงาน ลดลงร้อยละ 60.00 เงินลงทุนลดลง ร้อยละ 92.40 การจ้างงาน ลดลงร้อยละ 92.18 ตามลำดับ

▼ -60.00%
จำนวนโรงงาน
 ไตรมาส 4 ปี 60 จำนวน 5 แห่ง
 ไตรมาส 4 ปี 61 จำนวน 2 แห่ง

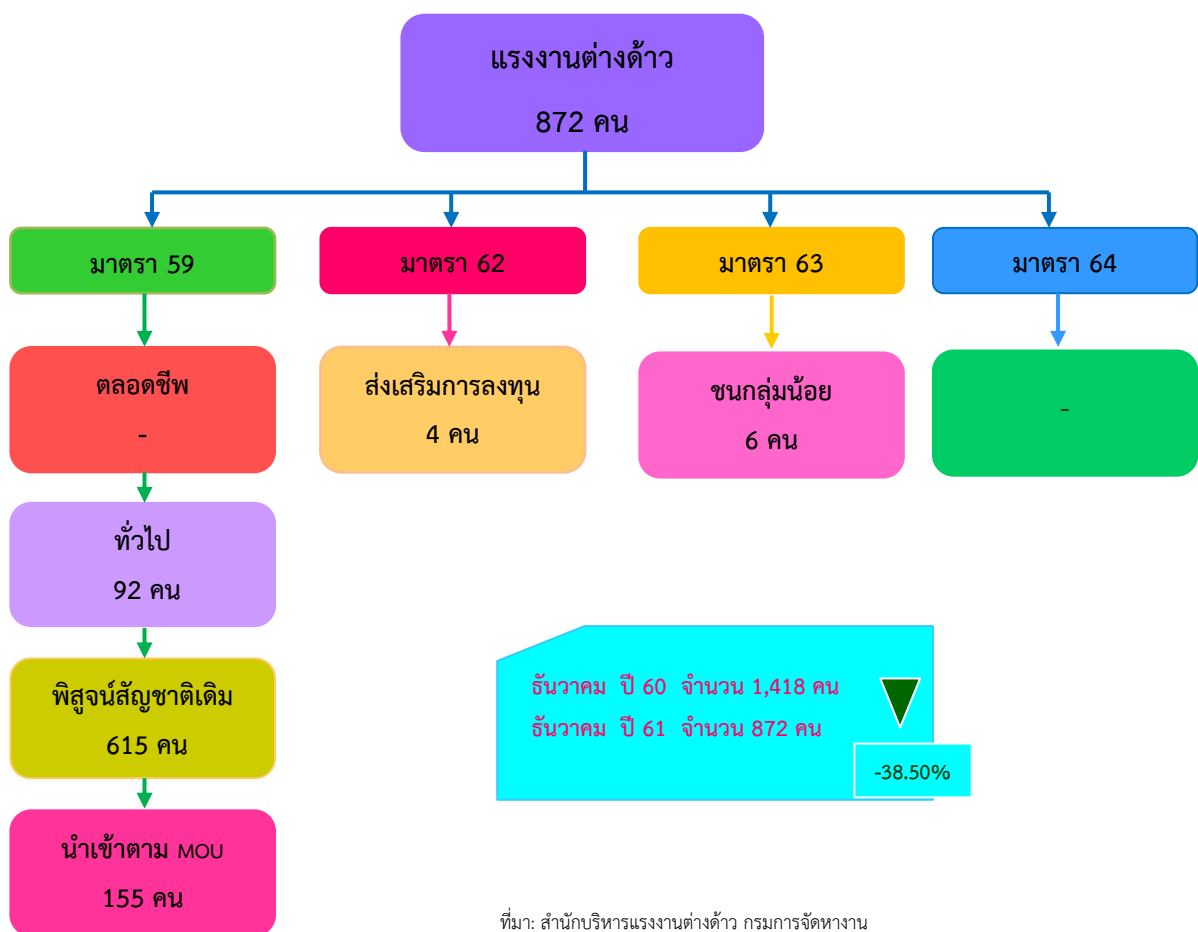
▼ -92.40%
เงินลงทุน
 ไตรมาส 4 ปี 60 จำนวน 118.87 ล้านบาท
 ไตรมาส 4 ปี 61 จำนวน 9.03 ล้านบาท

▼ -92.18%
การจ้างงาน
 ไตรมาส 4 ปี 60 จำนวน 179 คน
 ไตรมาส 4 ปี 61 จำนวน 14 คน

การทำงานของคนต่างด้าว

คนต่างด้าวที่ได้รับอนุญาตให้ทำงานในจังหวัดนครราชสีมา ณ เดือนธันวาคม 2561 มีจำนวน 872 คน ลดลงร้อยละ 38.50 เมื่อเปรียบเทียบกับช่วงเดียวกันของปีก่อน จำแนกตามลักษณะการเข้าเมืองตามมาตรา ตามพระราชกำหนดการบริหารจัดการการทำงานของคนต่างด้าว พ.ศ.2560 และที่แก้ไขเพิ่มเติม (ฉบับที่ 2) พ.ศ. 2561 ดังนี้

แรงงานต่างด้าวที่ได้รับอนุญาตทำงานในจังหวัดนครราชสีมา ณ เดือนธันวาคม 2561



ที่ปรึกษา

นางสาวสุกัญญา ภูพัฒนานกุล
ผู้อำนวยการกองบริหารข้อมูลตลาดแรงงาน

ผู้ควบคุม

นายอุทิศ ยิ่งยงค์
หัวหน้าศูนย์บริหารข้อมูลตลาดแรงงานภาคใต้

จัดทำโดยฝ่ายวิเคราะห์และวิจัย

นางศิริรัตน์ สุวรรณคง	นักวิชาการแรงงานชำนาญการ
นางสาวปรีดา จงไกรจักร	เจ้าพนักงานแรงงาน
นางสาวมณฑา พริกคง	เจ้าพนักงานแรงงาน



**กรมการจัดหางานเป็นองค์กรหลักในการส่งเสริม
การมีงานทำ คู่คุ้มครองคนหางาน และเป็นศูนย์กลาง
ข้อมูลข่าวสารตลาดแรงงานของประเทศ**

**ศูนย์บริหารข้อมูลตลาดแรงงานภาคใต้
กองบริหารข้อมูลตลาดแรงงาน กรมการจัดหางาน
กระทรวงแรงงาน**

www.doe.go.th/lmi-south