



สภานการณ้ตลาดแรงงานภาคใต้

ภาคใต้

ปีที่ 11 ฉบับที่ 4
เดือนเมษายน 2562

กองบริหารข้อมูลตลาดแรงงาน

ชุมพร ระนอง สุราษฎร์ธานี นครศรีธรรมราช ภูเก็ต กระบี่ พังงา ตรัง พัทลุง สตูล สงขลา ปัตตานี ยะลา นราธิวาส

บทบรรณาธิการ

สภานการณ้ตลาดแรงงานภาคใต้ เดือนมีนาคม 2562 เมื่อเปรียบเทียบกับช่วงเดียวกันของปีก่อน (มีนาคม 2561) สรุปในภาพรวม พบว่าความต้องการแรงงาน ผู้สมัครงานใหม่ และผู้สมัครงาน มาใช้บริการ และการบรรจุงานเพิ่มขึ้น ร้อยละ 25.43 ร้อยละ 37.89 ร้อยละ 18.90 และร้อยละ 30.80 ในการเดินทางไปทำงานต่างประเทศ มีจำนวนลดลง ร้อยละ 5.62 การทำงานของคนต่างด้าวเพิ่มขึ้น ร้อยละ 12.93 สำหรับจำนวนโรงงานในภาคใต้เพิ่มขึ้น ร้อยละ 2.63 ส่วนจำนวนเงินลงทุนและการจ้างงานลดลงร้อยละ 73.93 และร้อยละ 51.68

ทั้งนี้ผู้สนใจสามารถดูรายละเอียดข้อมูลและติดตามสภานการณ้ตลาดแรงงานภาคใต้ ได้ที่ www.doe.go.th/lmi-south และหากท่านมีข้อคิดเห็นหรือเสนอแนะสามารถติดต่อได้ที่ E-mail : lmi_ska@hotmail.com



วัตถุประสงค์

เพื่อเผยแพร่สภานการณ้ตลาดแรงงานในภาคใต้

คณะผู้จัดทำ:

อำนวยการโดย :
นางสาวสุกัญญา ภูพัฒนานกุล ผู้อำนวยการกองบริหารข้อมูลตลาดแรงงาน
จัดทำโดย: ศูนย์บริหารข้อมูลตลาดแรงงานภาคใต้
ศาลากลางจังหวัดสงขลา หลังเก่า (ชั้น 1) ถนนราชดำเนิน ตำบลบ่อยาง
อำเภอเมือง จังหวัดสงขลา 90000 โทรศัพท์/โทรสาร 0-7432-5042

สารบัญ

การให้บริการจัดหางานในประเทศโดยรัฐ	หน้า 1
ภาวะการมีงานทำของประชากร	หน้า 2
การเดินทางไปทำงานต่างประเทศ	หน้า 3
การทำงานของคนต่างด้าว	หน้า 3
ภาวะการลงทุน	หน้า 4

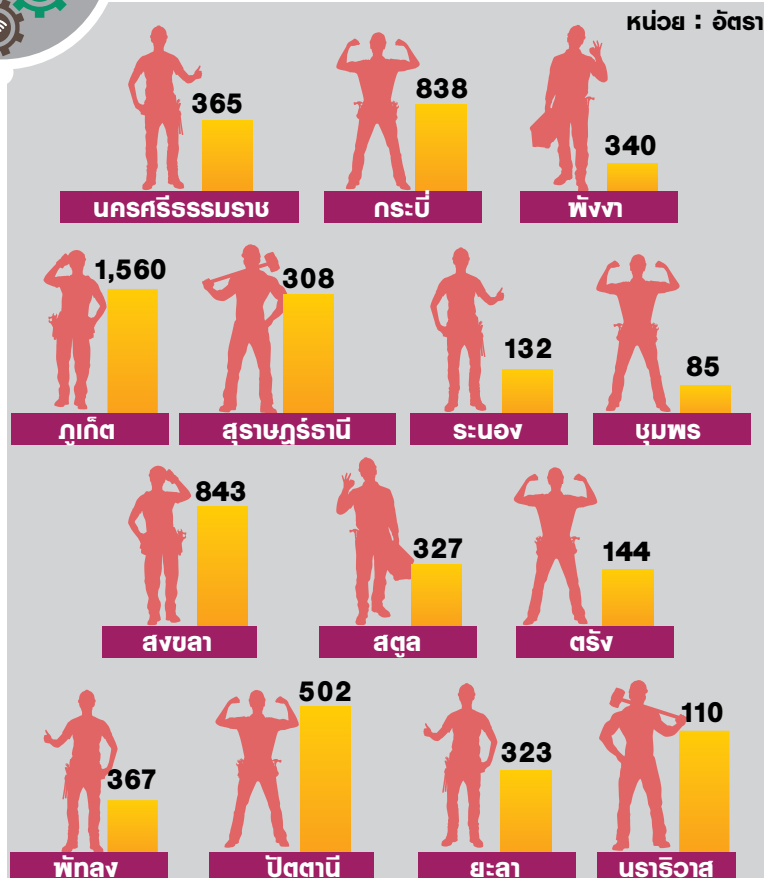
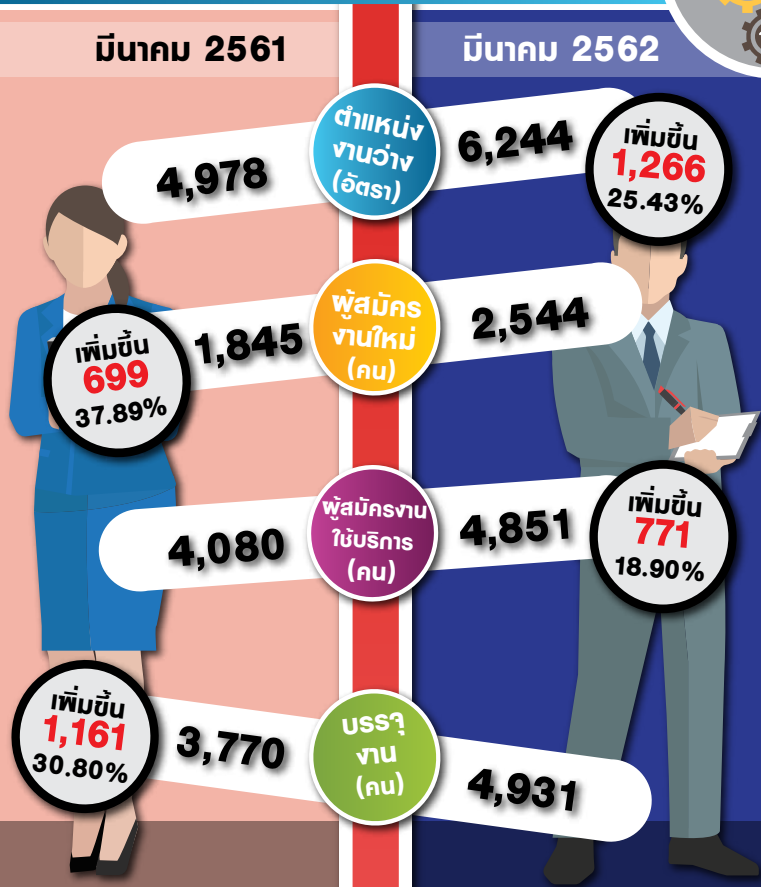
สภานการณ้ตลาดแรงงานภาคใต้ เดือนมีนาคม 2562

การให้บริการจัดหางาน เดือนมีนาคม 2562



ความต้องการแรงงาน จำแนกรายจังหวัด


หน่วย : อัตรา




ความต้องการแรงงานและการบรรจุงาน จำแนกตามประเภทอาชีพ เดือนมีนาคม 2562

ผู้ฝึกงาน	50	52
อาชีพงานพื้นฐาน	798	872
ผู้ปฏิบัติงานในโรงงานฯ	183	241
ผู้ปฏิบัติงานโดยใช้ฝีมือ	232	357
ผู้ปฏิบัติงานฝีมือด้านการเกษตร	13	15
พนักงานบริการ พนักงานขาย	1,730	2,087
เสมียนเจ้าหน้าที่	1,005	1,262
ช่างเทคนิคสาขาต่าง ๆ	701	1,000
ผู้ประกอบวิชาชีพ	128	151
ผู้บัญชี ศึกษานิเทศก์ วิศวกร	91	207

ความต้องการแรงงาน : ●
การบรรจุงาน : ●



ความต้องการแรงงาน จำแนกตามวุฒิการศึกษา เดือนมีนาคม 2562

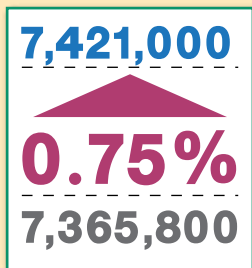


ที่มา : ระบบสารสนเทศ การจัดหาแรงงานในประเทศ กรมการจัดหางาน

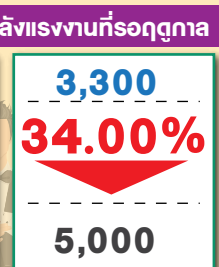
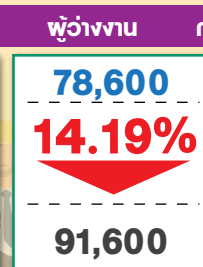

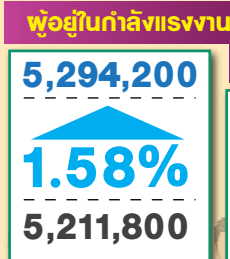
ภาวะการมีงานทำของประชากร

อัตราการว่างงาน เดือนมีนาคม 2562

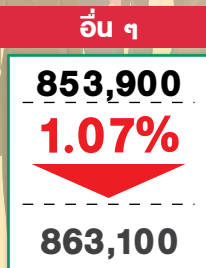
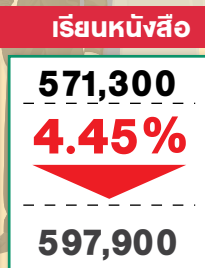
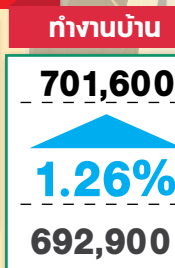

ประชากรอายุ 15 ปีขึ้นไป



สถานภาพแรงงาน
ปี 2562
ก่อน
เปลี่ยนแปลง
ปี 2561
หน่วย : คน



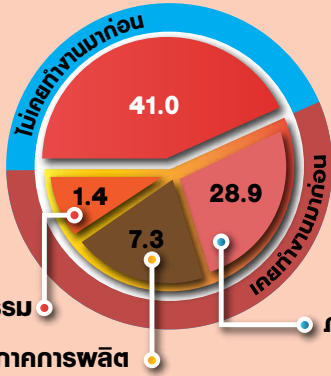
พู่ไม่อยู่ในกำลังแรงงาน



อัตราการมีส่วนร่วมในกำลังแรงงาน
ในปี 2562 เท่ากับ **71.34%**
เพิ่มขึ้น จากช่วงเดียวกันของปีก่อน **0.58%**
อัตราการว่างงาน
ในปี 2562 เท่ากับ **1.48%**
ลดลง จากช่วงเดียวกันของปีก่อน **0.27%**

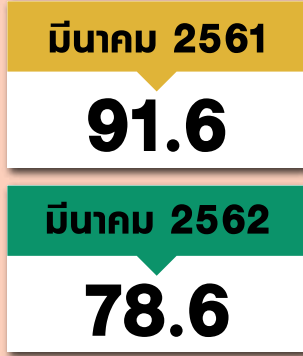
ประสบการณ์ทำงานของผู้อาวุโส

หน่วย : พันคน



การว่างงาน เดือนมีนาคม ปี 61 และ ปี 62

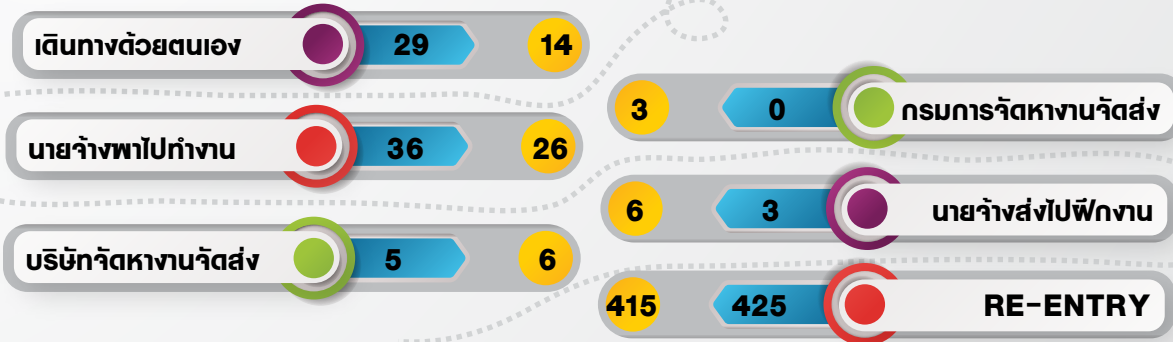
หน่วย : พันคน



ที่มา : สำนักงานสถิติแห่งชาติ

การเดินทางไปทำงานต่างประเทศ

จำนวนแรงงานจำแนกตามวิธีการเดินทาง



● มีนาคม 2561
● มีนาคม 2562
หน่วย : คน

เปรียบเทียบ
ช่วงเดือนเดียวกัน
ของปีก่อน



จำนวนแรงงานจำแนกตามระดับการศึกษา

ระดับการศึกษา	Re-entry	การเดินทาง 5 วิธี	รวมทั้งสิ้น
ประถมศึกษา	156	5	161
มัธยมศึกษา	126	19	145
ปวช. ปวส. อนุปริญญา	43	11	54
ปริญญาตรี	90	20	110
อื่น ๆ	-	-	-
รวม	415	55	470




การทำงานของคนต่างด้าว

จำนวนคนต่างด้าวจำแนกตามการอนุญาตให้ทำงาน

เปรียบเทียบ
ช่วงเดือนเดียวกันของปีก่อน
(มีนาคม 2561)



เปรียบเทียบ
กับเดือนที่ผ่านมา
(กุมภาพันธ์ 2561)



มีนาคม 2562
ภาคใต้มี
แรงงานต่างด้าว
รวมทั้งสิ้น
426,712 คน



ตลอดชีพ 236 คน

ทั่วไป 18,796 คน

พิสูจน์สัญชาติเต็ม 133,555 คน

พิสูจน์สัญชาติ ดำเนินการ
จัดทำ/ปรับปรุงทะเบียนประวัติ 203,577 คน

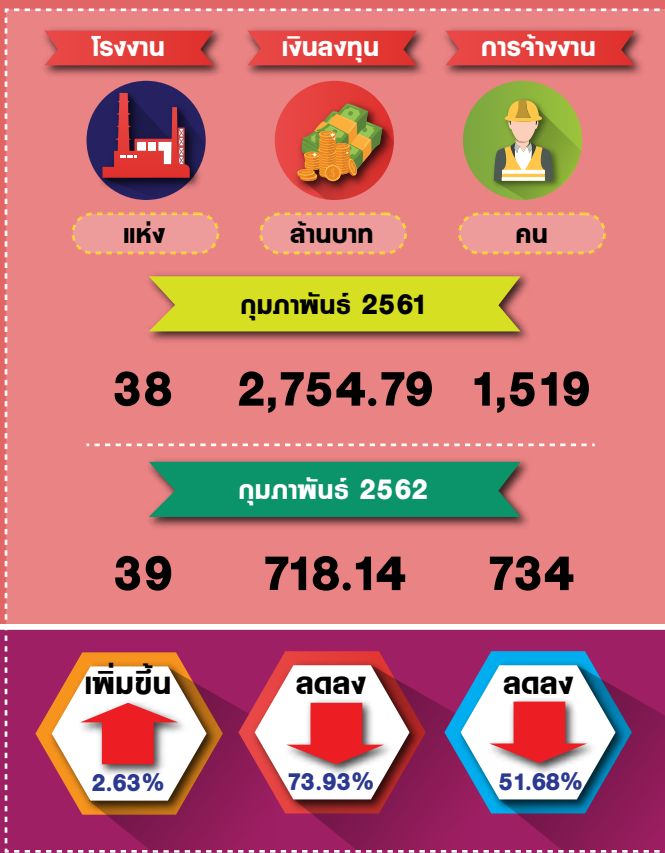
นำเข้าตาม MOU 64,692 คน

ที่มา : สำนักบริหารแรงงานต่างด้าว

ภาวะการลงทุน

แสดงจำนวนโรงงาน เงินลงทุน และการจ้างงาน
ของอุตสาหกรรมที่ได้รับอนุญาตให้ประกอบกิจการใหม่
เดือนกุมภาพันธ์ 2561 และเดือนกุมภาพันธ์ 2562

แสดงจำนวนโรงงาน เงินลงทุน และการจ้างงาน
ของอุตสาหกรรมที่ได้รับอนุญาตให้ประกอบกิจการใหม่
เปรียบเทียบมกราคม 2562 และเดือนกุมภาพันธ์ 2562



การลงทุนใหม่ในอุตสาหกรรม จำแนกตาม จำนวนโรงงาน จำนวนเงินลงทุน และการจ้างงาน เดือนกุมภาพันธ์ 2561 และเดือนกุมภาพันธ์ 2562

- โรงงาน (แห่ง)
- เงินลงทุน (ล้านบาท)
- การจ้างงาน (คน)

