



North Eastern Labour Market Situation

สถานการณ์ตลาดแรงงานภาคตะวันออกเฉียงเหนือ

ปีที่ 11 ฉบับที่ 7 ประจำเดือน กรกฎาคม ปี 2562



- ผู้มีงานทำ 9.49 ล้านคน ลดลงจากปีก่อนร้อยละ 6.21
- ผู้ว่างงาน 8.43 หมื่นคน เพิ่มขึ้นจากปีก่อน ร้อยละ 38.42 คิดเป็นอัตราการว่างงาน ร้อยละ 0.88
- ความต้องการแรงงานภาคตะวันออกเฉียงเหนือ ณ เดือนกรกฎาคม 2562 จำนวน 3,282 อัตรา เพิ่มขึ้นจากปีก่อนร้อยละ 15.60

บทสรุป

สถานการณ์ตลาดแรงงานภาคตะวันออกเฉียงเหนือ เดือนกรกฎาคม ปี 2562
 ความต้องการแรงงาน จำนวน 3,282 อัตรา
 เพิ่มขึ้นจากช่วงเดียวกันของปีก่อนร้อยละ 15.60
 ผู้มีงานทำ 9.49 ล้านคน ลดลงร้อยละ 6.21
 ผู้ว่างงาน 8.43 หมื่นคน เพิ่มขึ้นร้อยละ 38.42
 คิดเป็นอัตราการว่างงานร้อยละ 0.88
 ทั้งนี้ผู้ที่สนใจสามารถดูรายละเอียดข้อมูลและติดตาม
 สถานการณ์ตลาดแรงงานภาคตะวันออกเฉียงเหนือได้ที่
www.doe.go.th/lmi-ne พบกันฉบับหน้า...



คณะผู้จัดทำ

ผู้อำนวยการจัดทำ : นางสาวสุกัญญา ภูพัฒน์กุล
 ผู้อำนวยการกองบริหารข้อมูลตลาดแรงงาน

ผู้จัดทำ :
 ศูนย์บริหารข้อมูลตลาดแรงงานภาคตะวันออกเฉียงเหนือ
 ศาลากลางจังหวัดขอนแก่น ชั้น 3 (หลังเก่า)
 ถนนศูนย์ราชการ ตำบลในเมือง อำเภอเมือง
 จังหวัดขอนแก่น 40000
 โทรศัพท์ : 0-4323-9016, 0-4323-4752
 โทรสาร : 0-4323-9016
 เว็บไซต์ : www.doe.go.th/lmi-ne
 E-mail : lm_kkn@doe.go.th



QR CODE

www.doe.go.th/lmi-ne

สารบัญ

การให้บริการจัดหางานในประเทศโดยรัฐ	2
ภาวะการมีงานทำของประชากร	3
ภาวะการลงทุน	4
การไปทำงานต่างประเทศ	4
การทำงานของคนต่างด้าว	4

วัตถุประสงค์ เพื่อเผยแพร่สถานการณ์ตลาดแรงงานในภาคตะวันออกเฉียงเหนือ

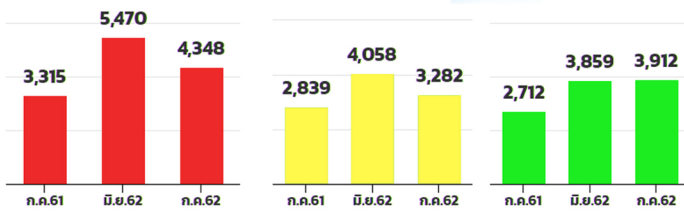
ดูรายละเอียดเพิ่มเติมและ
 ติดตามสถานการณ์ตลาดแรงงานภาค ๆ ได้ที่...

QR CODE สถานการณ์ตลาดแรงงาน
 ภาคตะวันออกเฉียงเหนือ



การให้บริการจัดหางานในประเทศโดยรัฐ

ผู้สมัครงาน ความต้องการแรงงาน การบรรจุงาน เดือน กรกฎาคม 2562



ผู้สมัครงานที่มาใช้บริการจัดหางาน (คน) ● ความต้องการแรงงาน (อัตรา) ● การบรรจุงาน (คน)

เพิ่มขึ้น 31.16% จากช่วงเดียวกันของปีก่อน

เพิ่มขึ้น 15.60% จากช่วงเดียวกันของปีก่อน

เพิ่มขึ้น 44.25% จากช่วงเดียวกันของปีก่อน

ผู้สมัครงานที่มาใช้บริการจัดหางาน

รวม 4,348 คน

เพิ่มขึ้น 31.16 %
จากช่วงเดียวกันของปีก่อน

ประถมศึกษา 344 คน



มัธยมศึกษา 2,035 คน



อาชีวศึกษา 911 คน



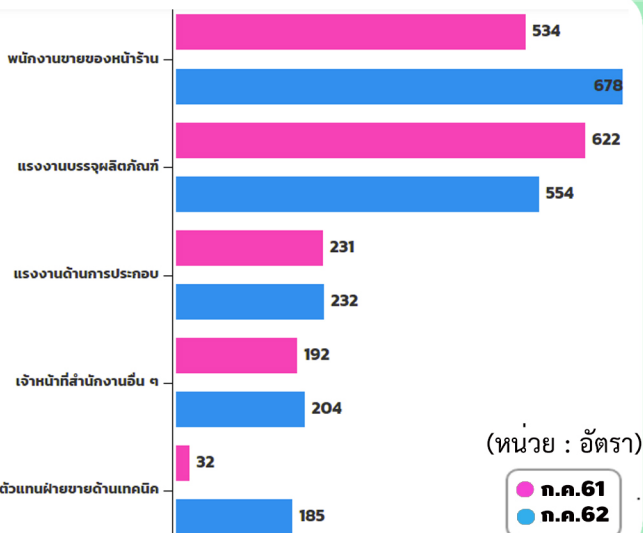
ปริญญาตรี ขึ้นไป 1,054 คน



ความต้องการแรงงาน

รวม 3,282 อัตรา

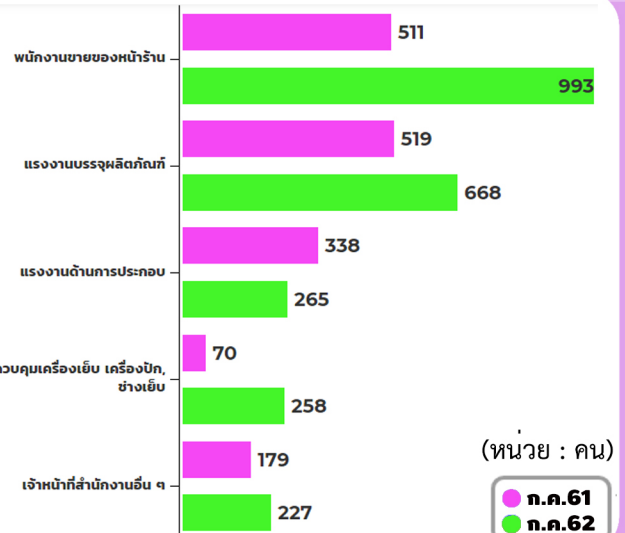
เพิ่มขึ้น 15.60%
จากช่วงเดียวกันของปีก่อน



การบรรจุงาน

รวม 3,912 คน

เพิ่มขึ้น 44.25%
จากช่วงเดียวกันของปีก่อน



ความต้องการแรงงาน ใน 10 อุตสาหกรรมเป้าหมาย เดือน กรกฎาคม 2562 เพิ่มขึ้น 36.35% จากช่วงเดียวกันของปีก่อน

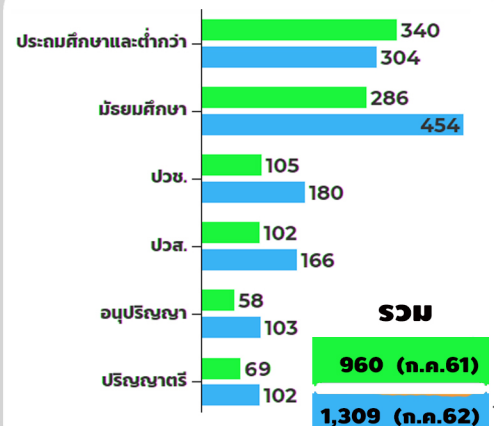
New S-Curve
อุตสาหกรรมแห่งอนาคต

(หน่วย : อัตรา)

First S - Curve
ต่อยอดอุตสาหกรรมเดิมที่มีศักยภาพ




จำแนกตามระดับการศึกษา



ภาวะการมีงานทำของประชากร

ภาวะความต้องการแรงงานภาคตะวันออกเฉียงเหนือ เดือน กรกฎาคม 2562

ประชากรอายุ 15 ปีขึ้นไป 14.98 ล้านคน



ผู้อยู่ในกำลังแรงงาน
9.59 ล้านคน

ผู้มีงานทำ 9.49 ล้านคน

ผู้ว่างงาน 8.43 หมื่นคน
(อัตราการว่างงาน ร้อยละ 0.88)

รอฤดูกาล 1.41 หมื่นคน

ผู้อยู่ในกำลังแรงงาน
5.40 ล้านคน

ทำงานบ้าน 1.41 ล้านคน

เรียนหนังสือ 1.44 ล้านคน

อื่น ๆ 6.26 ล้านคน



ที่มา : สำนักงานสถิติแห่งชาติ

ประเภทอุตสาหกรรมที่สำคัญของผู้มีงานทำ 5 อันดับแรก

- 5.23** (หน่วย : ล้านคน)
การเกษตรกรรม
- 1.28**
การขายส่งและขายปลีก
- 0.71**
การผลิต
- 0.48**
ที่พักแรม ฯ
- 0.44**
การบริหารราชการ

เปรียบเทียบผู้มีงานทำ ปี 61-62

(หน่วย : ล้านคน)



ที่มา : สำนักงานสถิติแห่งชาติ

ลดลง 6.21%

ประสบการณ์ทำงานของผู้ว่างงาน

ไม่เคยทำงานมาก่อน 3.67

(หน่วย : หมื่นคน)

เคยทำงานมาก่อน 4.76

- 2.58**
ภาคการผลิต
- 1.87**
ภาคการบริการและการค้า
- 0.31**
ภาคเกษตรกรรม

เปรียบเทียบการว่างงาน ปี 61-62

(หน่วย : หมื่นคน)



ที่มา : สำนักงานสถิติแห่งชาติ

เพิ่มขึ้น 38.42%

ภาวะการลงทุน

ในภาคตะวันออกเฉียงเหนือ เดือน กรกฎาคม 2562

กรกฎาคม 61



45 แห่ง



684.7 ล้านบาท



509 คน

COMPARE

จำนวนโรงงาน

ขนาดการลงทุน

การจ้างงาน

กรกฎาคม 62



ลดลง 53.33%

21 แห่ง



เพิ่มขึ้น 127.66%

1,556.5 ล้านบาท



ลดลง 43.03%

290 คน

ที่มา :

กรมโรงงานอุตสาหกรรม

อุตสาหกรรมเคมีภัณฑ์ ปิโตรเลียมฯ ได้รับอนุญาตให้ประกอบกิจการมากที่สุด

จำนวน 5 แห่ง เงินลงทุน 130.57 ล้านบาท เกิดการจ้างงาน 109 คน

การไปทำงานต่างประเทศ

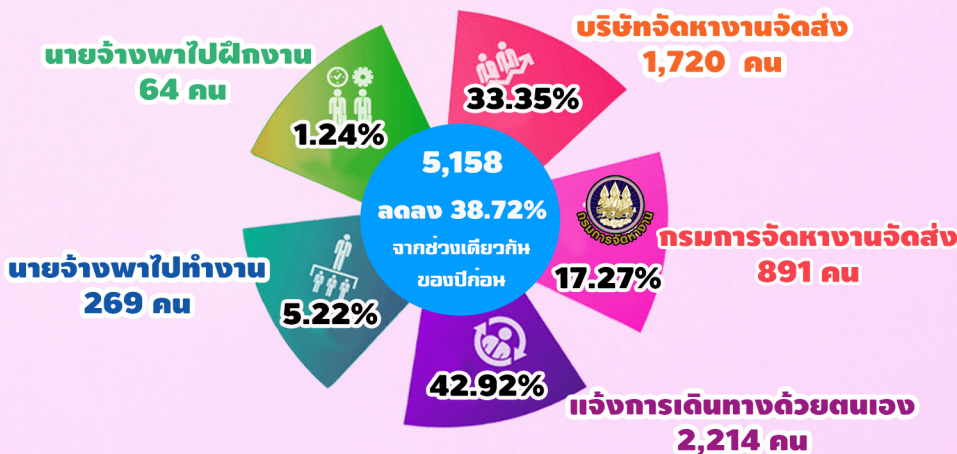
ในภาคตะวันออกเฉียงเหนือ เดือน กรกฎาคม 2562

Re-entry VISA 1,965 คน

ลดลง 1.50% จากช่วงเดียวกันของปีก่อน

(หน่วย:คน)

จำแนกตามวุฒิการศึกษา



ก.ค. 61 vs ก.ค. 62

ระดับการศึกษา	ก.ค. 61	ก.ค. 62
ประถม	3,435	1,734
มัธยม	4,246	2,824
อาชีวะ	555	455
ป.ตรี>	181	145
รวม	8,417	5,158

ที่มา : กองบริหารแรงงานไทยไปต่างประเทศ

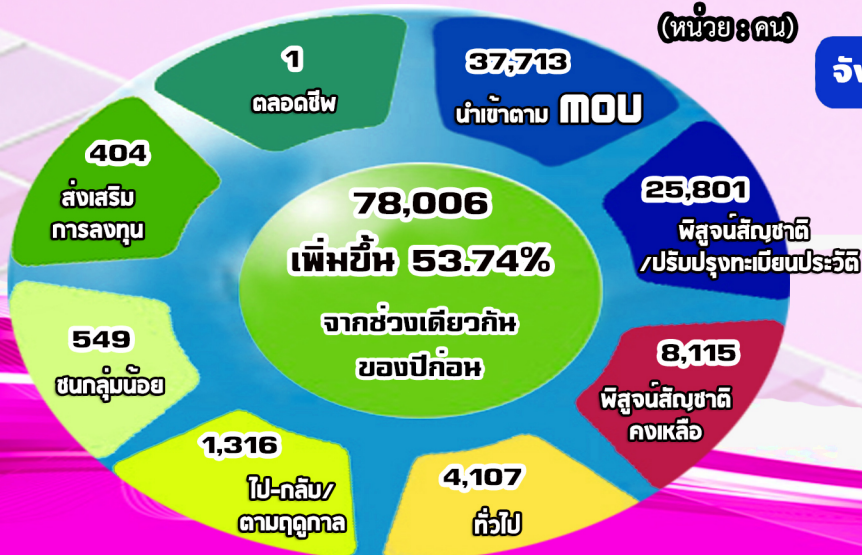
การทำงานของคนต่างด้าว

จำนวนคนต่างด้าวคงเหลือ

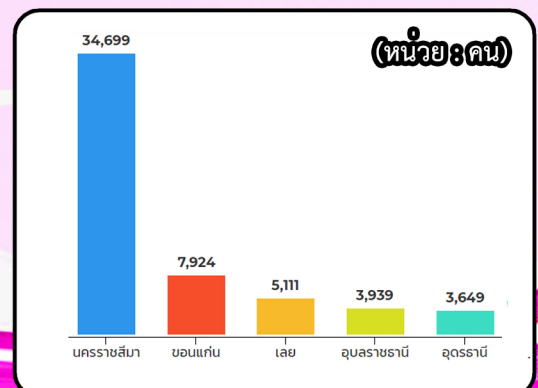
ในภาคตะวันออกเฉียงเหนือ เดือน มิถุนายน 2562

(หน่วย:คน)

จังหวัดที่มีจำนวนคนต่างด้าวคงเหลือมากที่สุด



(หน่วย:คน)



ที่มา : สำนักบริหารแรงงานต่างด้าว