

คำนำ

ศูนย์บริหารข้อมูลตลาดแรงงานภาคใต้ ได้จัดทำสถานการณ์ตลาดแรงงานรายจังหวัด 14 จังหวัดภาคใต้ ไตรมาส 1 ปี 2562 (มกราคม-มีนาคม) เพื่อเป็นการนำเสนอข้อมูลข่าวสารตลาดแรงงานและการวิเคราะห์ ภาวะตลาดแรงงานใน 14 จังหวัดภาคใต้ ซึ่งประกอบด้วยข้อมูลการให้บริการจัดหางานในประเทศ การทำงานของคนต่างด้าว การไปทำงานต่างประเทศ ภาวะการลงทุน ประชากรและกำลังแรงงาน โดยได้จำแนกวิเคราะห์เป็นรายจังหวัดในพื้นที่ที่รับผิดชอบ ได้แก่ นครศรีธรรมราช กระบี่ พังงา ภูเก็ต สุราษฎร์ธานี ระนอง ชุมพร สงขลา สตูล ตรัง พัทลุง ปัตตานี ยะลา นราธิวาส เพื่อเป็นประโยชน์ต่อหน่วยงานที่เกี่ยวข้องและผู้สนใจ

ศูนย์บริหารข้อมูลตลาดแรงงานภาคใต้ ขอขอบคุณหน่วยงานต่าง ๆ ที่ให้ความอนุเคราะห์ข้อมูลด้วยดีตลอดมา และหวังเป็นอย่างยิ่งว่าเอกสารฉบับนี้จะเป็นประโยชน์แก่หน่วยงานทั้งภาครัฐราชการ ภาคเอกชน สถานศึกษา ตลอดจนนักเรียน นักศึกษา และผู้สนใจทั่วไป ทั้งนี้ หากมีข้อผิดพลาดหรือข้อเสนอแนะประการใด ศูนย์บริหารข้อมูลตลาดแรงงานภาคใต้ ยินดีรับคำชี้แนะเพื่อปรับปรุงการทำงานในครั้งต่อไป โดยแจ้งได้ที่ โทรศัพท์/ โทรสาร 0-7432-5042 E-mail : lm_ska@doe.go.th Website : www.doe.go.th/lmi-south

ศูนย์บริหารข้อมูลตลาดแรงงานภาคใต้

มิถุนายน 2562

สารบัญ

บทสรุปผู้บริหาร

สถานการณ์ตลาดแรงงาน 14 จังหวัดภาคใต้ ไตรมาส 1 ปี 2562 (มกราคม-มีนาคม)

◆ จังหวัดนครศรีธรรมราช	1
◆ จังหวัดกระบี่	5
◆ จังหวัดพังงา	9
◆ จังหวัดภูเก็ต	13
◆ จังหวัดสุราษฎร์ธานี	17
◆ จังหวัดระนอง	21
◆ จังหวัดชุมพร	25
◆ จังหวัดสงขลา	29
◆ จังหวัดสตูล	33
◆ จังหวัดตรัง	37
◆ จังหวัดพัทลุง	41
◆ จังหวัดปัตตานี	45
◆ จังหวัดยะลา	49
◆ จังหวัดนราธิวาส	53

บทสรุปผู้บริหาร
สถานการณ์ตลาดแรงงาน 14 จังหวัดภาคใต้
ไตรมาส 1 ปี 2562 (มกราคม-มีนาคม)

ความต้องการแรงงาน

ความต้องการแรงงาน ไตรมาส 1 ปี 2562 (มกราคม-มีนาคม) นายจ้าง/สถานประกอบการแจ้งความต้องการแรงงาน จำนวน 14,249 อัตรา จังหวัดที่มีความต้องการแรงงานมากที่สุด คือ จังหวัดภูเก็ต จำนวน 2,526 อัตรา คิดเป็นร้อยละ 17.73 รองลงมาจังหวัดสงขลา จำนวน 1,680 อัตรา คิดเป็นร้อยละ 11.79 และจังหวัดปัตตานี จำนวน 1,642 อัตรา คิดเป็นร้อยละ 11.52

ผู้สมัครงาน

ผู้สมัครงานที่มาใช้บริการจัดหางาน จำนวน 13,848 คน โดยจังหวัดภูเก็ตมีจำนวนผู้สมัครงานมากที่สุด จำนวน 2,424 คน คิดเป็นร้อยละ 17.50 รองลงมาจังหวัดสงขลา จำนวน 2,287 คน คิดเป็นร้อยละ 16.52 และจังหวัดปัตตานี จำนวน 1,328 คน คิดเป็นร้อยละ 9.59

การบรรจุงาน

ผู้สมัครงานได้รับการบรรจุงาน จำนวน 11,813 คน โดยเป็นการบรรจุงานในจังหวัดภูเก็ตมากที่สุด จำนวน 2,316 คน คิดเป็นร้อยละ 19.61 รองลงมาจังหวัดสงขลา จำนวน 1,607 คน คิดเป็นร้อยละ 13.60 และจังหวัดปัตตานี จำนวน 1,349 คน คิดเป็นร้อยละ 11.42

การทำงานของคนต่างด้าว

คนต่างด้าวที่ได้รับอนุญาตให้ทำงานใน 14 จังหวัดภาคใต้ ณ เดือนมีนาคม 2562 จำนวน 426,712 คน ประกอบด้วย ประเภทตลอดชีพ จำนวน 236 คน (ร้อยละ 0.06) ประเภททั่วไป จำนวน 18,796 คน (ร้อยละ 4.40) ประเภทพิสูจน์สัญชาติคงเหลือ จำนวน 133,555 คน (ร้อยละ 31.30) ประเภทพิสูจน์สัญชาติดำเนินการจัดทำ/ปรับปรุงทะเบียนประวัติ จำนวน 203,577 คน (ร้อยละ 47.71) ประเภทนำเข้าตาม MOU จำนวน 64,692 คน (ร้อยละ 15.16) ประเภทส่งเสริมการลงทุน จำนวน 730 คน (ร้อยละ 0.17) ประเภทชนกลุ่มน้อย จำนวน 1,377 คน (ร้อยละ 0.32) คนต่างด้าวที่เข้ามาทำงานในลักษณะไป-กลับหรือตามฤดูกาล จำนวน 932 คน (ร้อยละ 0.22) และแรงงานประมง (แห่งพระราชกำหนดการประมง พ.ศ.2558) จำนวน 2,817 คน (ร้อยละ 0.66) เมื่อเปรียบเทียบกับช่วงเดียวกันของปีก่อน จำนวนคนต่างด้าวที่ได้รับอนุญาตให้ทำงานเพิ่มขึ้น จำนวน 48,853 คน (ร้อยละ 12.93)

การไปทำงานต่างประเทศ

แรงงานไทยแจ้งความประสงค์จะเดินทางไปทำงานต่างประเทศ ไตรมาส 1 ปี 2562 (มกราคม-มีนาคม) จำนวน 1,693 เป็นชาย 969 คน เป็นหญิง 724 คน เมื่อเปรียบเทียบกับช่วงเดียวกันของปีก่อน พบว่า มีจำนวนผู้ที่ได้รับอนุญาตให้เดินทางไปทำงานต่างประเทศ เพิ่มขึ้นร้อยละ 7.56 และเมื่อจำแนกแรงงานที่ได้รับอนุญาตให้เดินทางไปทำงานต่างประเทศในภาคใต้ตามวิธีเดินทาง 3 อันดับแรกได้แก่ คนงานที่ได้รับการต่อสัญญาและได้รับอนุญาตให้เดินทางไปทำงาน (Re-entry) จำนวน 1,491 คน คิดเป็นร้อยละ 88.07 รองลงมาวิธีนายจ้างพาลูกจ้างไปทำงาน จำนวน 86 คน คิดเป็นร้อยละ 5.08 และวิธีเดินทางไปทำงานด้วยตนเอง จำนวน 68 คน คิดเป็นร้อยละ 4.02 เมื่อพิจารณาภูมิภาคมีลำเนาของแรงงานที่เดินทางไปต่างประเทศแล้ว พบว่า มีภูมิลำเนาอยู่ในจังหวัดสงขลามากที่สุด จำนวน 590 คน คิดเป็นร้อยละ 34.85 รองลงมาจังหวัดปัตตานี จำนวน 363 คน คิดเป็นร้อยละ 21.44 และจังหวัดนครศรีธรรมราช จำนวน 104 คน คิดเป็นร้อยละ 6.14

ภาวะการลงทุน

กรมโรงงานอุตสาหกรรม อนุญาตให้นายจ้าง/สถานประกอบการใน 14 จังหวัดภาคใต้ ประกอบกิจการใหม่ในช่วงไตรมาส 1 ปี 2562 (มกราคม-มีนาคม) มีจำนวน 81 แห่ง เงินลงทุน 1,444.72 ล้านบาท และเกิดการจ้างงาน จำนวน 1,274 คน เมื่อเปรียบเทียบกับช่วงเดียวกันของปีก่อน จำนวนโรงงาน เงินลงทุน และการจ้างงานลดลงร้อยละ 33.61 ร้อยละ 67.47 และ ร้อยละ 61.30 ส่วนใหญ่จำนวนโรงงานอยู่ในจังหวัดสงขลา มากที่สุด จำนวน 22 แห่ง รองลงมาจังหวัดสุราษฎร์ธานี จำนวน 13 แห่ง และจังหวัดตรัง จำนวน 11 แห่ง

ประชากรและกำลังแรงงาน

จำนวนประชากรที่มีอายุ 15 ปีขึ้นไปใน 14 จังหวัดภาคใต้ ไตรมาส 1 ปี 2562 มีจำนวนทั้งสิ้น 7,416,423 คน เป็นผู้อยู่ในกำลังแรงงาน จำนวน 5,232,079 คน เป็นผู้มีงานทำ จำนวน 5,152,860 คน และผู้ที่รอฤดูกาล จำนวน 1,550 คน ทำงานนอกภาคเกษตรกรรม ร้อยละ 58.38 เป็นผู้จบการศึกษาในระดับประถมศึกษามากที่สุด ร้อยละ 27.47

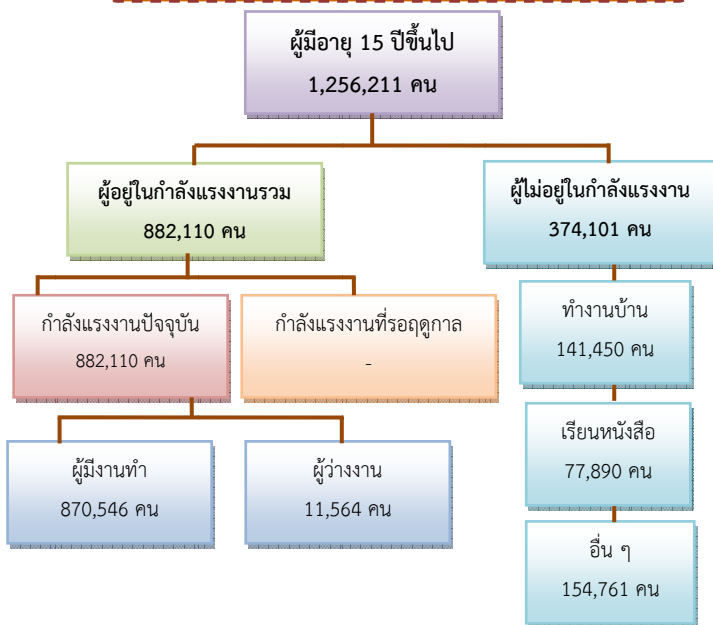
ผู้ว่างงานมีจำนวนทั้งสิ้น 77,669 คน อัตราการว่างงานร้อยละ 1.48 ลดลงจากช่วงเดียวกันของปีก่อน ร้อยละ 0.20 เมื่อพิจารณาเป็นรายจังหวัดพบว่า จังหวัดนราธิวาสมีอัตราการว่างงานมากที่สุด คิดเป็นร้อยละ 5.03 รองลงมาจังหวัดปัตตานี ร้อยละ 2.81 ส่วนจังหวัดยะลา มีอัตราการว่างงานน้อยที่สุด ร้อยละ 0.45

สถานการณ์ตลาดแรงงานจังหวัดนครศรีธรรมราช ไตรมาส 1 ปี 2562 (มกราคม-มีนาคม)

ภาวะการทำงานของประชากร

จากข้อมูลของสำนักงานสถิติแห่งชาติที่ทำการสำรวจ ไตรมาส 1 ปี 2562 พบว่ามีผู้มีอายุ 15 ปีขึ้นไป จำนวน 1,256,211 คน มีผู้อยู่ในกำลังแรงงานรวม 882,110 คน เป็นผู้มีงานทำ 870,546 คน ผู้ว่างงาน จำนวน 11,564 คน (คิดเป็นอัตราการว่างงานร้อยละ 1.31) สำหรับผู้ที่ไม่อยู่ในกำลังแรงงานมีจำนวน 374,101 คน

โครงสร้างประชากร ไตรมาส 1 ปี 2562



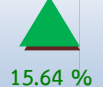
ผู้มีงานทำ 8.70 แสนคน
เพิ่มขึ้น 12,591 คน

ไตรมาส 1 ปี 2561 8.58 แสนคน
ไตรมาส 1 ปี 2562 8.71 แสนคน

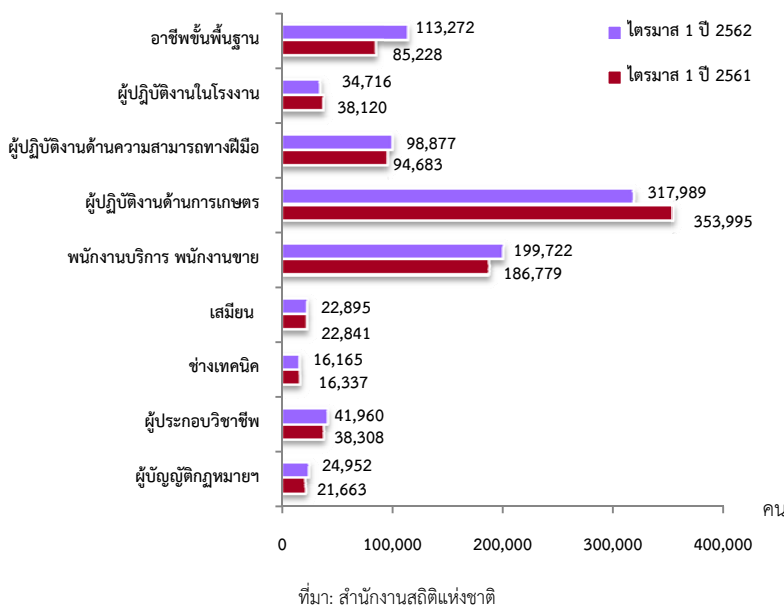


ผู้ว่างงาน 11,564 คน
(อัตราการว่างงานร้อยละ 1.31)

ไตรมาส 1 ปี 2561 1.00 หมื่นคน
ไตรมาส 1 ปี 2562 1.16 หมื่นคน



ผู้มีงานทำจำแนกตามหมวดอาชีพ



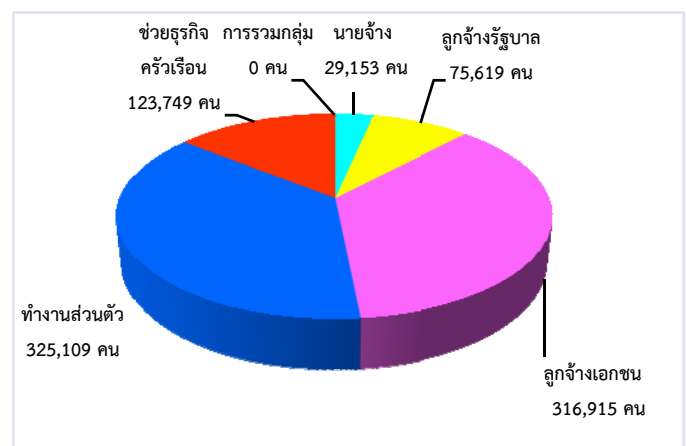
ภาคเกษตร
349,616 คน

ขายส่ง ขายปลีก 1.64 แสนคน
กิจกรรมโรงแรมและอาหาร 7.30 หมื่นคน

นอกภาคเกษตร
520,930 คน

การก่อสร้าง 6.87 หมื่นคน
การผลิต 5.35 หมื่นคน
การศึกษา 3.49 หมื่นคน

ผู้มีงานทำจำแนกตามสภาพการทำงาน



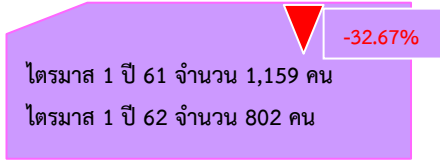
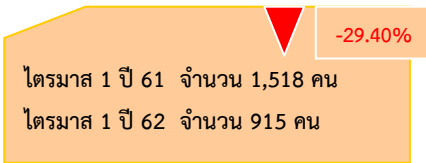
ภาวะความต้องการแรงงาน

ความต้องการแรงงานผ่านบริการจัดหางานโดยรัฐ มีตำแหน่งงานรองรับ ณ ไตรมาส 1 ปี 2562 จำนวน 886 อัตรา มีผู้สมัครงานที่มาใช้บริการ จำนวน 915 คน และมีการบรรจุงาน จำนวน 802 คน เมื่อพิจารณาตามระดับการศึกษา พบว่า นายจ้างมีความต้องการแรงงานในระดับประถมศึกษามากที่สุด จำนวน 255 อัตรา (ร้อยละ 28.78) รองลงมาได้แก่ ระดับปริญญาตรี จำนวน 233 อัตรา (ร้อยละ 26.30) และระดับมัธยมศึกษา จำนวน 187 อัตรา (ร้อยละ 21.11)

**แจ้งความต้องการแรงงาน
กับกรมการจัดหางาน
886 อัตรา**

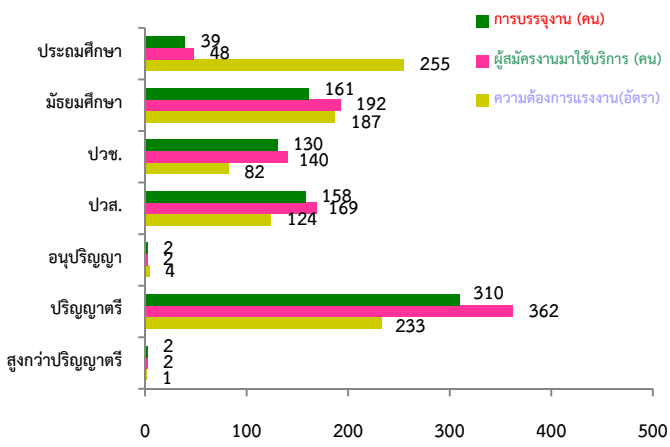
**ผู้สมัครงานที่มาใช้บริการ
กรมการจัดหางาน
915 คน**

**บรรจุงาน
กรมการจัดหางาน
802 คน**

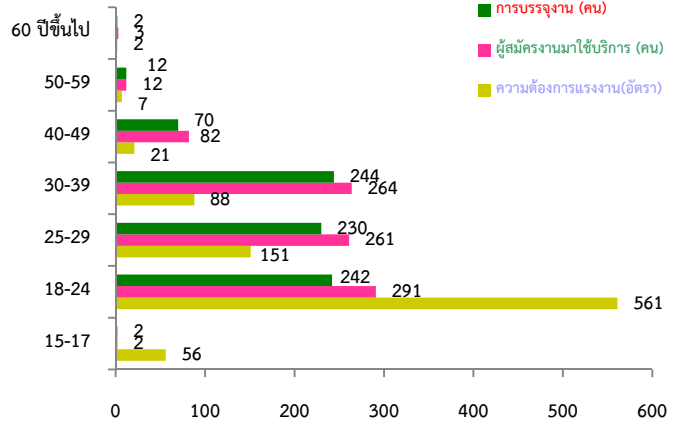


ความต้องการแรงงาน ผู้สมัครงานที่มาใช้บริการ และการบรรจุงาน

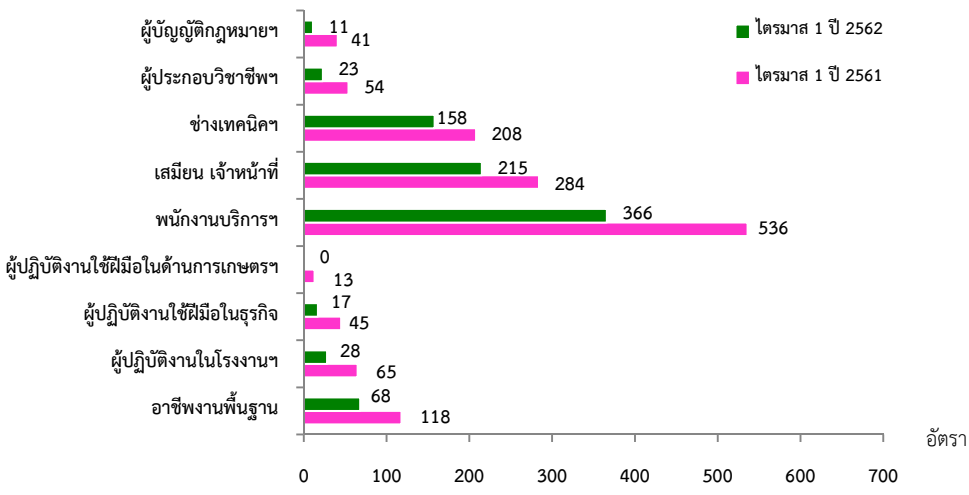
จำแนกตามระดับการศึกษา



จำแนกตามช่วงอายุ



ความต้องการแรงงานจำแนกตามประเภทอาชีพ

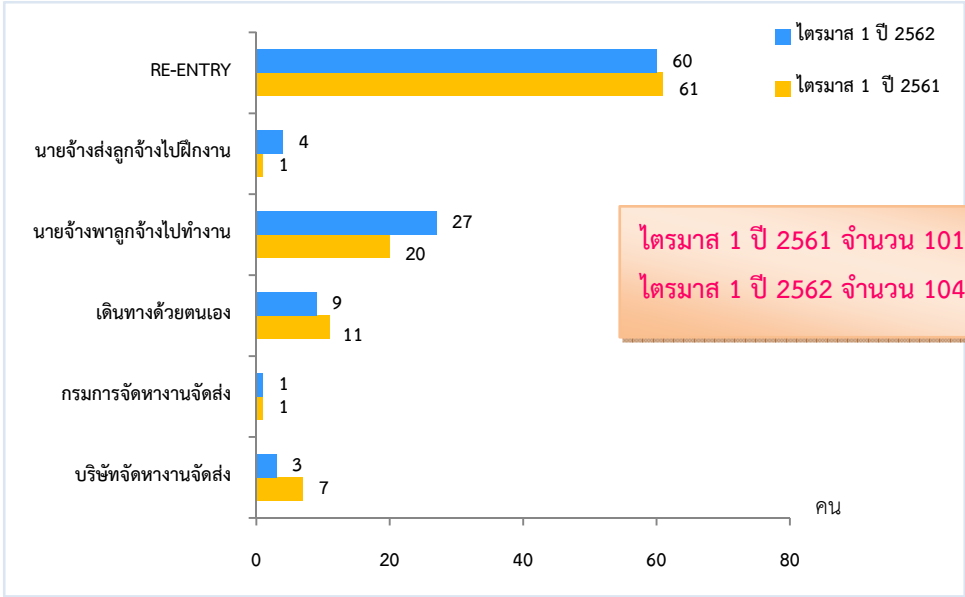


ที่มา: ระบบสารสนเทศการให้บริการจัดการจัดหางานในประเทศ กรมการจัดหางาน

การไปทำงานต่างประเทศ

จังหวัดนครศรีธรรมราช มีแรงงานไทยที่ได้รับอนุญาตให้เดินทางไปทำงานต่างประเทศ จำนวน 104 คน (ชาย 80 คน หญิง 24 คน) เพิ่มขึ้นจากช่วงเดียวกันของปีก่อน ร้อยละ 2.97 ส่วนใหญ่เป็นแรงงานที่เดินทางไปทำงานแบบ Re-entry (เป็นแรงงานซึ่งได้รับการต่อสัญญาและได้รับอนุญาตให้เดินทางไปทำงาน) จำนวน 60 คน (ร้อยละ 57.69) รองลงมาเดินทางโดยนายจ้างพาลูกจ้างไปทำงาน จำนวน 27 คน (ร้อยละ 25.96) และเดินทางไปทำงานด้วยตนเอง จำนวน 9 คน (ร้อยละ 8.65)

จำนวนแรงงานไทยเดินทางไปทำงานต่างประเทศตามวิธีการเดินทาง



▲ ไตรมาส 1 ปี 2561 จำนวน 101 คน
▲ ไตรมาส 1 ปี 2562 จำนวน 104 คน 2.97 %

ที่มา: กองบริหารแรงงานไทยไปต่างประเทศ กรมการจัดหางาน

ภาวะการลงทุน

โรงงานที่ได้รับอนุญาตให้ประกอบกิจการในจังหวัดนครศรีธรรมราช โดยกรมโรงงานอุตสาหกรรมช่วงไตรมาส 1 ปี 2562 มีจำนวน 9 แห่ง เงินลงทุน 180.60 ล้านบาท เกิดการจ้างงาน จำนวน 132 คน เมื่อเปรียบเทียบกับช่วงเดียวกันของปีก่อน พบว่า จำนวนโรงงาน ลดลงร้อยละ 40.00 เงินลงทุนลดลง ร้อยละ 24.70 และการจ้างงาน ลดลง ร้อยละ 53.02

▼ -40.00 %

จำนวนโรงงาน

ไตรมาส 1 ปี 61 จำนวน 15 แห่ง
ไตรมาส 1 ปี 62 จำนวน 9 แห่ง

▼ -24.70 %

เงินลงทุน

ไตรมาส 1 ปี 61 จำนวน 239.84 ล้านบาท
ไตรมาส 1 ปี 62 จำนวน 180.60 ล้านบาท

▼ -53.02 %

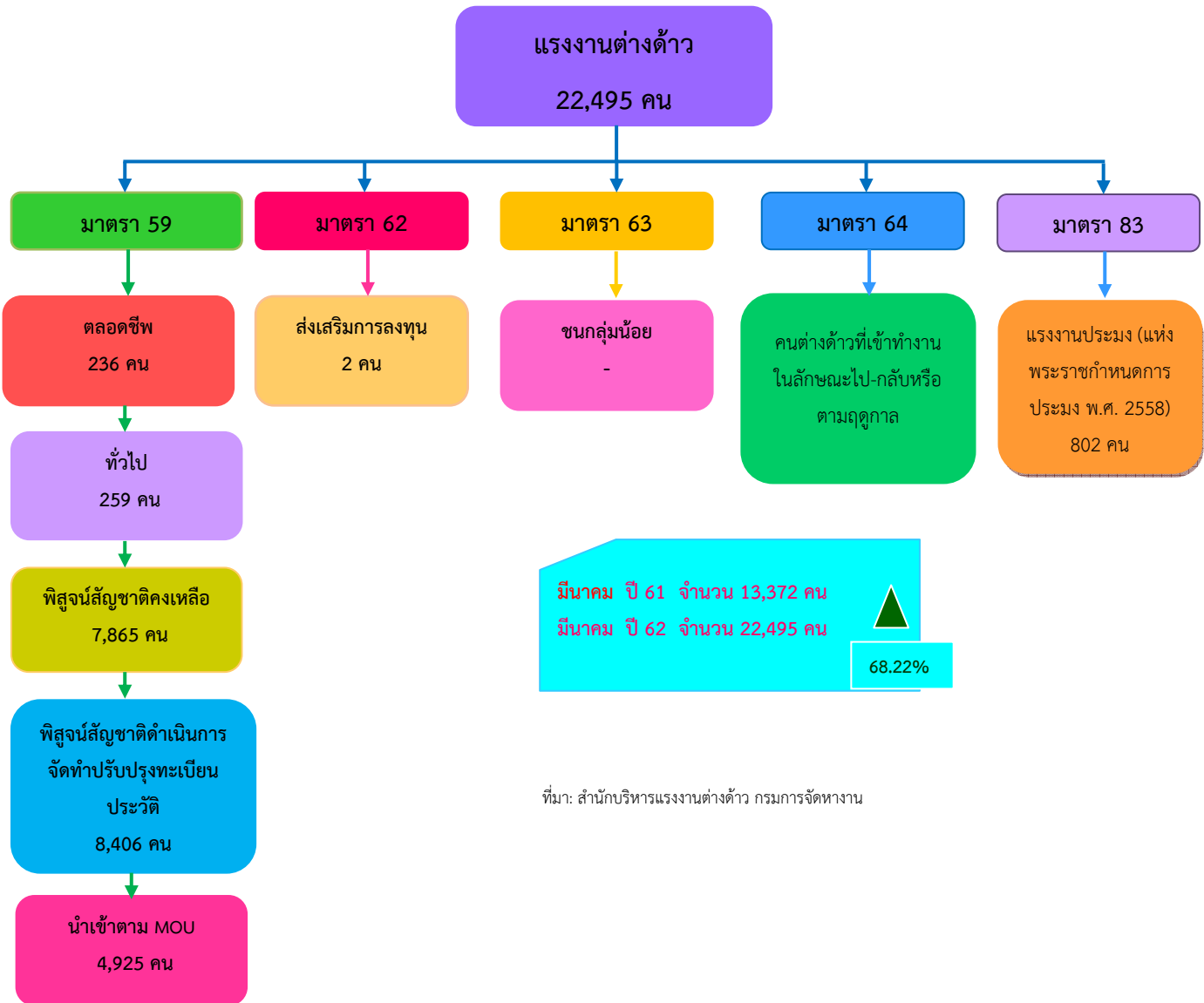
การจ้างงาน

ไตรมาส 1 ปี 61 จำนวน 281 คน
ไตรมาส 1 ปี 62 จำนวน 132 คน

การทำงานของคนต่างด้าว

คนต่างด้าวที่ได้รับอนุญาตให้ทำงานในจังหวัดนครศรีธรรมราช ณ เดือนมีนาคม 2562 มีจำนวน 22,495 คน เพิ่มขึ้นร้อยละ 68.22 เมื่อเปรียบเทียบกับช่วงเดียวกันของปีก่อน จำแนกตามลักษณะการเข้าเมืองรายมาตรา ตามพระราชกำหนดการบริหารจัดการการทำงานของคนต่างด้าว พ.ศ.2560 และที่แก้ไขเพิ่มเติม (ฉบับที่ 2) พ.ศ. 2561 ดังนี้

แรงงานต่างด้าวที่ได้รับอนุญาตทำงานในจังหวัดนครศรีธรรมราช ณ เดือนมีนาคม 2562



สถานการณ์ตลาดแรงงานจังหวัดกระบี่ ไตรมาส 1 ปี 2562 (มกราคม-มีนาคม)

ภาวะการทำงานของประชากร

จากข้อมูลของสำนักงานสถิติแห่งชาติที่ทำการสำรวจใน ไตรมาส 1 ปี 2562 พบว่ามีผู้มีอายุ 15 ปีขึ้นไป จำนวน 295,121 คน มีผู้อยู่ในกำลังแรงงานรวม 225,242 คน เป็นผู้มีงานทำ 223,564 คน ผู้ว่างงาน จำนวน 1,679 คน (คิดเป็นอัตราการว่างงานร้อยละ 0.75) สำหรับผู้ที่ไม่อยู่ในกำลังแรงงานมี จำนวน 69,879 คน

โครงสร้างประชากร ไตรมาส 1 ปี 2562



ผู้มีงานทำ 2.34 แสนคน

เพิ่มขึ้น 5,269 คน

ไตรมาส 1 ปี 2561 2.18 แสนคน

ไตรมาส 1 ปี 2562 2.24 แสนคน **2.41 %**

ผู้ว่างงาน 1,679 คน

(อัตราการว่างงานร้อยละ 0.75)

ไตรมาส 1 ปี 2561 3,062 พันคน

ไตรมาส 1 ปี 2562 1,679 พันคน **-45.17 %**

ภาคเกษตร

100,883 คน

ขายส่ง ขายปลีก 3.52 หมื่นคน

กิจกรรมโรงแรมและอาหาร 3.17 หมื่นคน

การผลิต 1.32 หมื่นคน

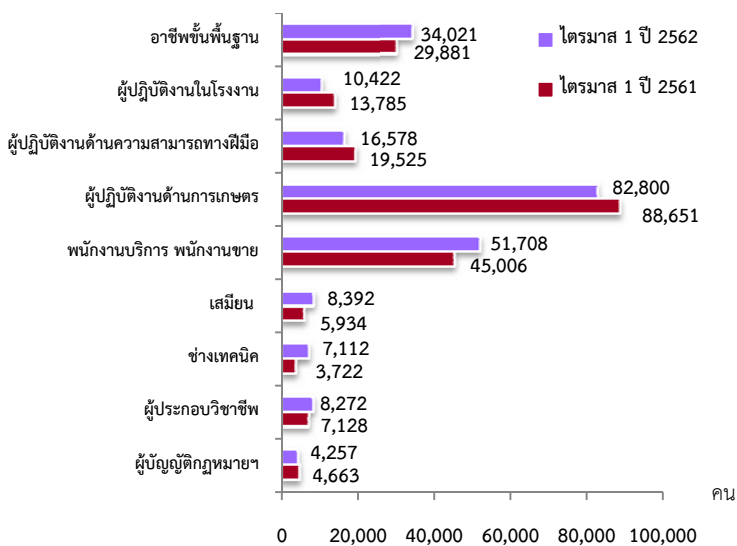
การก่อสร้าง 8.88 พันคน

การศึกษา 7.61 พันคน

นอกภาคเกษตร

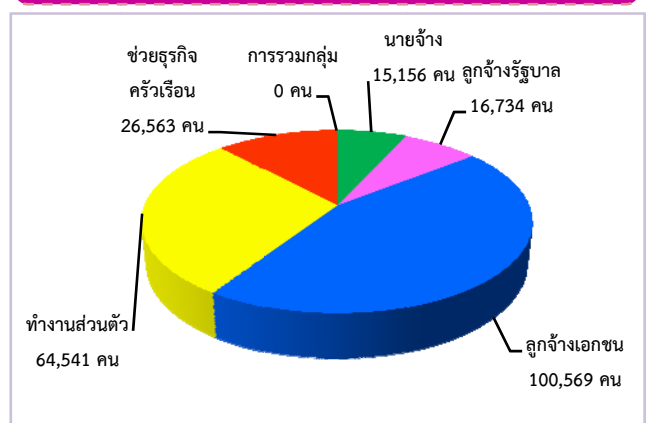
122,680 คน

ผู้มีงานทำจำแนกตามหมวดอาชีพ



ที่มา: สำนักงานสถิติแห่งชาติ

ผู้มีงานทำจำแนกตามสภาพการทำงาน



ภาวะความต้องการแรงงาน

ความต้องการแรงงานผ่านบริการจัดหางานโดยรัฐ มีตำแหน่งงานรองรับ ณ ไตรมาส 1 ปี 2562 จำนวน 1,313 อัตรา มีผู้สมัครงานที่มาใช้บริการจำนวน 921 คน และมีการบรรจุงาน จำนวน 915 คน เมื่อพิจารณาตามระดับการศึกษาพบว่า นายจ้างมีความต้องการแรงงานในระดับมัธยมศึกษามากที่สุดจำนวน 290 อัตรา (ร้อยละ 22.09) รองลงมาได้แก่ระดับปวส. จำนวน 236 อัตรา (ร้อยละ 17.97) ระดับปวช. และปริญญาตรี จำนวน 210 อัตรา (ร้อยละ 15.68)

แจ้งความต้องการแรงงาน
กับกรมการจัดหางาน
1,313 อัตรา

ผู้สมัครงานที่มาใช้บริการ
กรมการจัดหางาน
921 คน

บรรจุงาน
กรมการจัดหางาน
915 คน

ไตรมาส 1 ปี 61 จำนวน 1,373 อัตรา
ไตรมาส 1 ปี 62 จำนวน 1,313 อัตรา

-4.37%

ไตรมาส 1 ปี 61 จำนวน 1,112 คน
ไตรมาส 1 ปี 62 จำนวน 921 คน

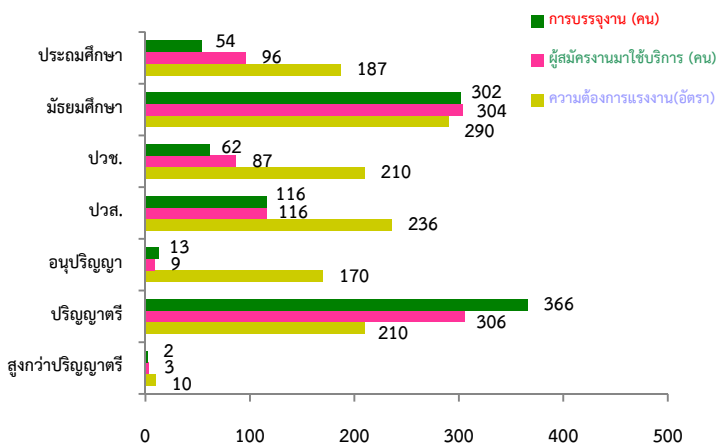
-17.18%

ไตรมาส 1 ปี 61 จำนวน 1,139 คน
ไตรมาส 1 ปี 62 จำนวน 915 คน

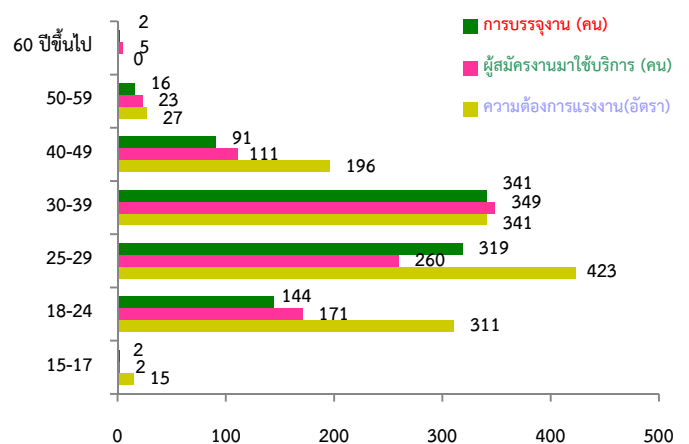
-19.67%

ความต้องการแรงงาน ผู้สมัครงานที่มาใช้บริการ และการบรรจุงาน

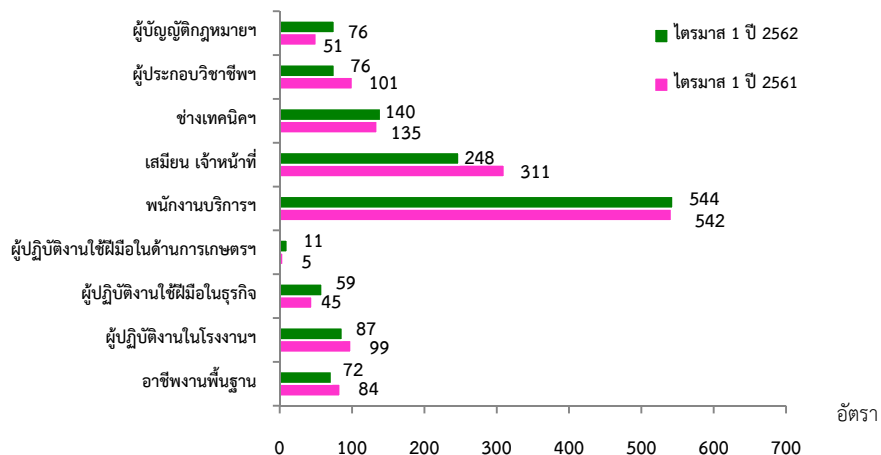
จำแนกตามระดับการศึกษา



จำแนกตามช่วงอายุ



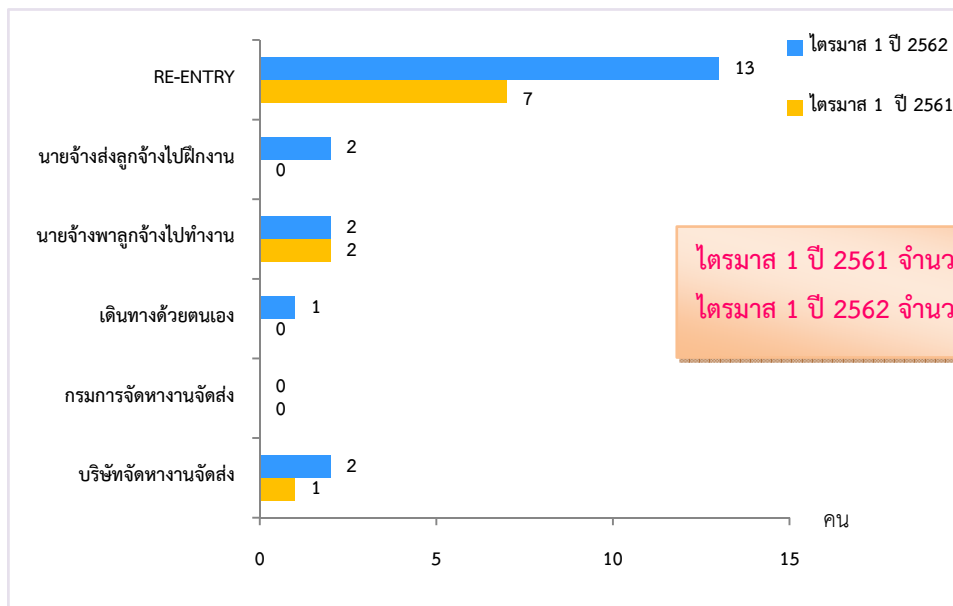
ความต้องการแรงงานจำแนกตามประเภทอาชีพ



การไปทำงานต่างประเทศ

จังหวัดกระบี่ มีแรงงานไทยที่ได้รับอนุญาตให้เดินทางไปทำงานต่างประเทศ จำนวน 20 คน (ชาย 17 คน หญิง 3 คน) เพิ่มขึ้นจากช่วงเดียวกันของปีก่อน ร้อยละ 100.00 ส่วนใหญ่เป็นแรงงานที่เดินทางไปทำงานแบบ Re-entry (เป็นแรงงานซึ่งได้รับการต่อสัญญาและได้รับอนุญาตให้เดินทางกลับไปทำงาน) จำนวน 13 คน (ร้อยละ 65.00) รองลงมา เดินทางโดยนายจ้างพาลูกจ้างไปทำงาน นายจ้างส่งลูกจ้างไปฝึกงาน และบริษัทจัดหางานจัดส่ง วิธีละ 2 คน (ร้อยละ 10.00)

จำนวนแรงงานไทยเดินทางไปทำงานต่างประเทศตามวิธีการเดินทาง



ไตรมาส 1 ปี 2561 จำนวน 10 คน
 ไตรมาส 1 ปี 2562 จำนวน 20 คน 100.00 %

ที่มา: กองบริหารแรงงานไทยไปต่างประเทศ กรมการจัดหางาน

ภาวะการลงทุน

โรงงานที่ได้รับอนุญาตให้ประกอบกิจการในจังหวัดกระบี่ โดยกรมโรงงานอุตสาหกรรมช่วงไตรมาส 1 ปี 2562 มีจำนวน 3 แห่ง เงินลงทุน 22.00 ล้านบาท เกิดการจ้างงาน จำนวน 42 คน เมื่อเปรียบเทียบกับช่วงเดียวกันของปีก่อน พบว่า จำนวนโรงงาน ลดลงร้อยละ 50.00 เงินลงทุนลดลงร้อยละ 93.06 การจ้างงาน ลดลงร้อยละ 86.78

จำนวนโรงงาน ▼ -50.00%

ไตรมาส 1 ปี 61 จำนวน 6 แห่ง
 ไตรมาส 1 ปี 62 จำนวน 3 แห่ง

เงินลงทุน ▼ -93.06%

ไตรมาส 1 ปี 61 จำนวน 316.86 ล้านบาท
 ไตรมาส 1 ปี 62 จำนวน 22.00 ล้านบาท

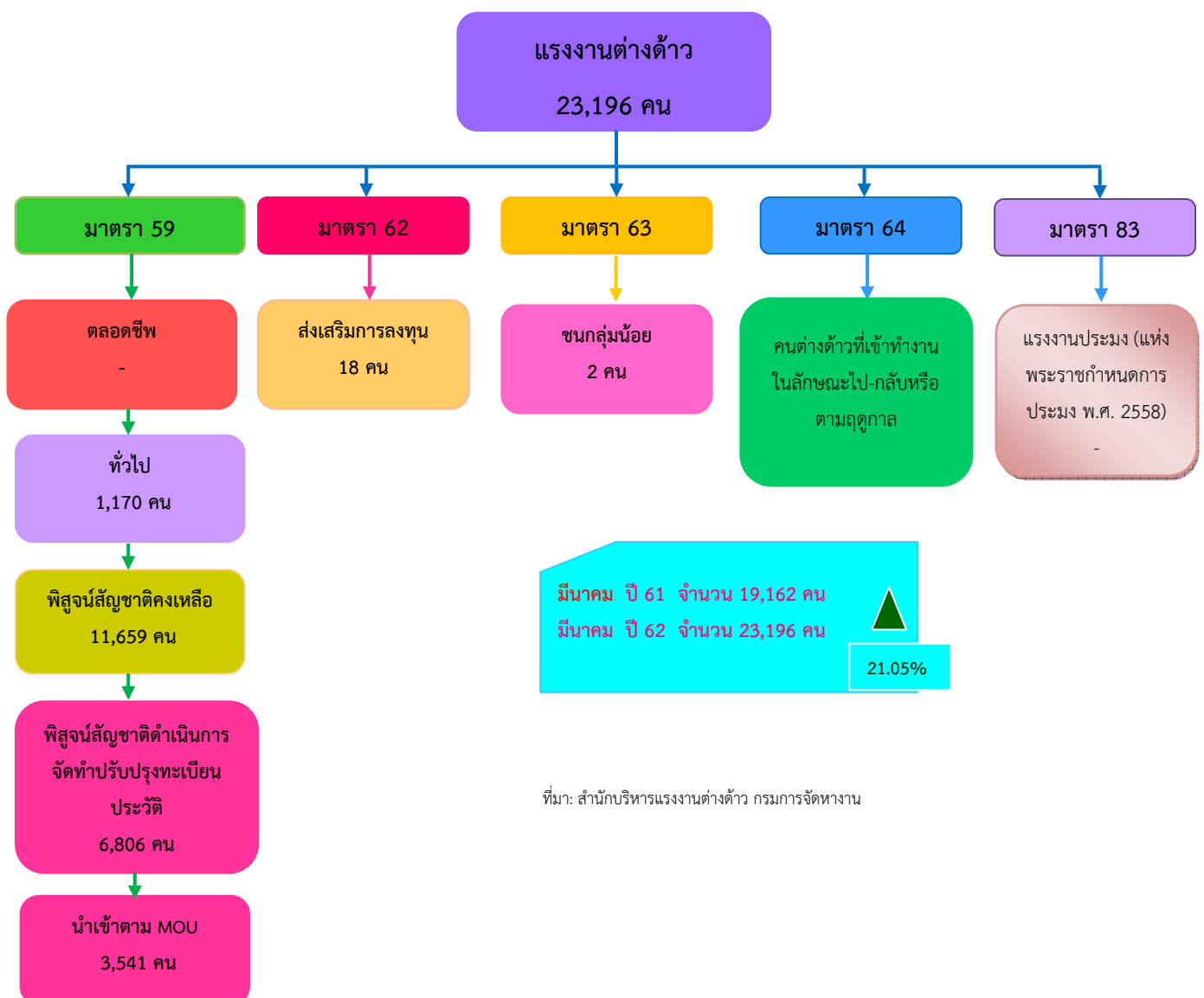
การจ้างงาน ▼ -86.78%

ไตรมาส 1 ปี 61 จำนวน 320 คน
 ไตรมาส 1 ปี 62 จำนวน 42 คน

การทำงานของคนต่างด้าว

คนต่างด้าวที่ได้รับอนุญาตให้ทำงานในจังหวัดกระบี่ ณ เดือนมีนาคม 2562 มีจำนวน 23,196 คน เพิ่มขึ้นร้อยละ 21.05 เมื่อเปรียบเทียบกับช่วงเดียวกันของปีก่อน จำแนกตามลักษณะการเข้าเมืองรายมาตรา ตามพระราชกำหนดการบริหารจัดการการทำงานของคนต่างด้าว พ.ศ.2560 และที่แก้ไขเพิ่มเติม (ฉบับที่ 2) พ.ศ. 2561 ดังนี้

แรงงานต่างด้าวที่ได้รับอนุญาตทำงานในจังหวัดกระบี่ ณ เดือนมีนาคม 2562



สถานการณ์ตลาดแรงงานจังหวัดพังงา ไตรมาส 1 ปี 2562 (มกราคม-มีนาคม)

ภาวะการทำงานของประชากร

จากข้อมูลของสำนักงานสถิติแห่งชาติที่ทำการสำรวจใน ไตรมาส 1 ปี 2562 พบว่ามีผู้มีอายุ 15 ปีขึ้นไป จำนวน 216,959 คน มีผู้อยู่ในกำลังแรงงานรวม 153,528 คน เป็นผู้มีงานทำ 151,630 คน ผู้ว่างงานจำนวน 1,898 คน (คิดเป็นอัตราการว่างงานร้อยละ 1.24) สำหรับผู้ที่ไม่อยู่ในกำลังแรงงานมีจำนวน 63,431 คน

โครงสร้างประชากร ไตรมาส 1 ปี 2562



ผู้มีงานทำ 1.52 แสนคน

เพิ่มขึ้น 5,748 คน

ไตรมาส 1 ปี 2561 1.46 แสนคน

ไตรมาส 1 ปี 2562 1.52 แสนคน



3.94 %

ผู้ว่างงาน 1,898 คน

(อัตราการว่างงานร้อยละ 1.24)

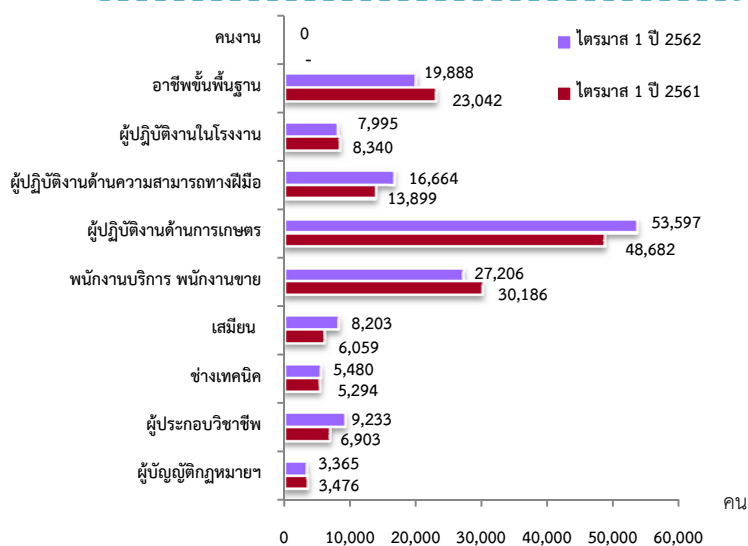
ไตรมาส 1 ปี 2561 2.40 พันคน

ไตรมาส 1 ปี 2562 1.90 พันคน



-21.05 %

ผู้มีงานทำจำแนกตามหมวดอาชีพ



ที่มา: สำนักงานสถิติแห่งชาติ

ภาคเกษตร

55,112 คน

ขายส่ง ขายปลีก 2.50 หมื่นคน

กิจกรรมโรงแรมและอาหาร 2.29 หมื่นคน

การผลิต 9.49 พันคน

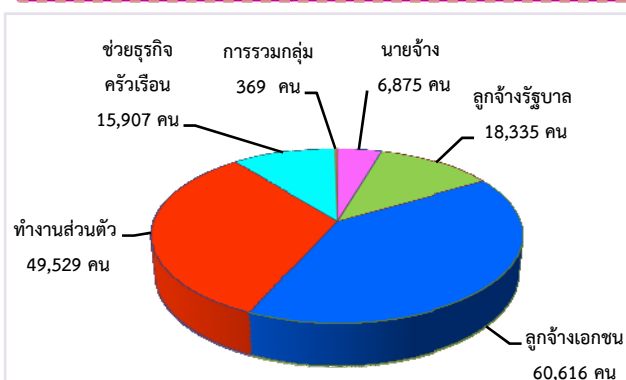
การก่อสร้าง 8.00 พันคน

การบริหารราชการ 7.47 พันคน

นอกภาคเกษตร

96,519 คน

ผู้มีงานทำจำแนกตามสภาพการทำงาน



ภาวะความต้องการแรงงาน

ความต้องการแรงงานผ่านบริการจัดหางานโดยรัฐ มีตำแหน่งงานรองรับ ณ ไตรมาส 1 ปี 2562 จำนวน 510 อัตรา มีผู้สมัครงานที่มาใช้บริการจำนวน 425 คน และมีการบรรจุงาน จำนวน 389 คน เมื่อพิจารณาตามระดับการศึกษา พบว่า นายจ้างมีความต้องการแรงงานในระดับปวช.มากที่สุด จำนวน 187 อัตรา (ร้อยละ 36.67) รองลงมาได้แก่ ระดับปวส. จำนวน 152 อัตรา (ร้อยละ 29.80) และระดับมัธยมศึกษา จำนวน 96 อัตรา (ร้อยละ 18.82)

แจ้งความต้องการแรงงาน
กับกรมการจัดหางาน
510 อัตรา

ผู้สมัครงานที่มาใช้บริการ
กรมการจัดหางาน
425 คน

บรรจุงาน
กรมการจัดหางาน
389 คน

10.51%

ไตรมาส 1 ปี 61 จำนวน 281 อัตรา
ไตรมาส 1 ปี 62 จำนวน 510 อัตรา

3.86%

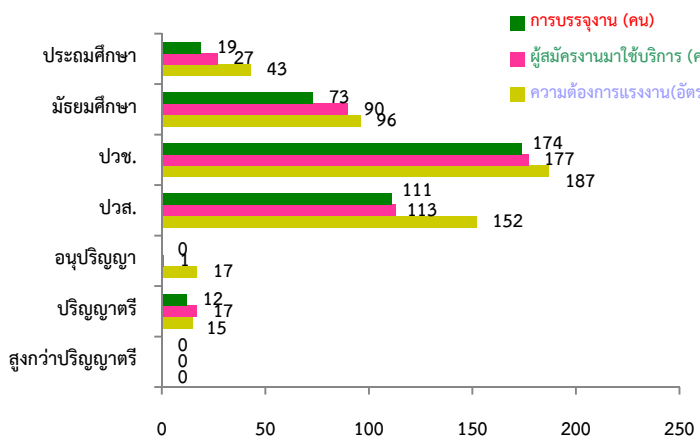
ไตรมาส 1 ปี 61 จำนวน 272 คน
ไตรมาส 1 ปี 62 จำนวน 425 คน

14.68%

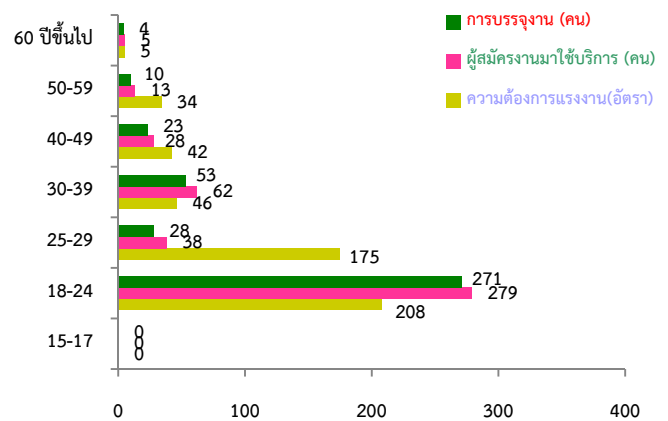
ไตรมาส 1 ปี 61 จำนวน 225 คน
ไตรมาส 1 ปี 62 จำนวน 389 คน

ความต้องการแรงงาน ผู้สมัครงานที่มาใช้บริการ และการบรรจุงาน

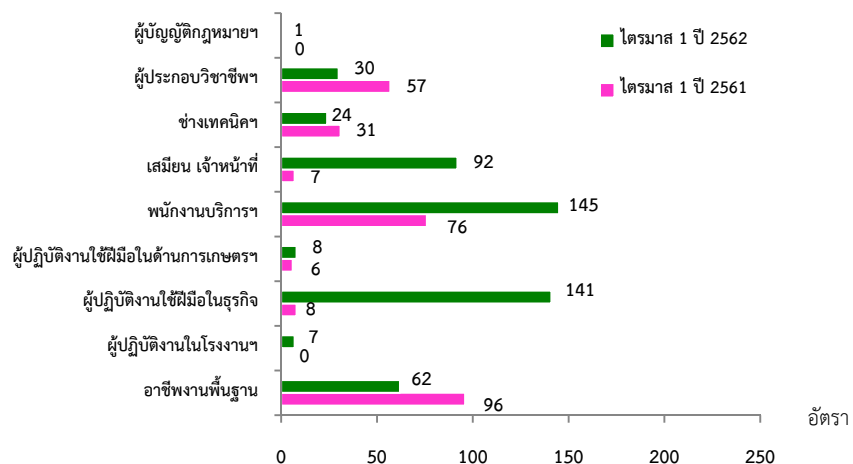
จำแนกตามระดับการศึกษา



จำแนกตามช่วงอายุ



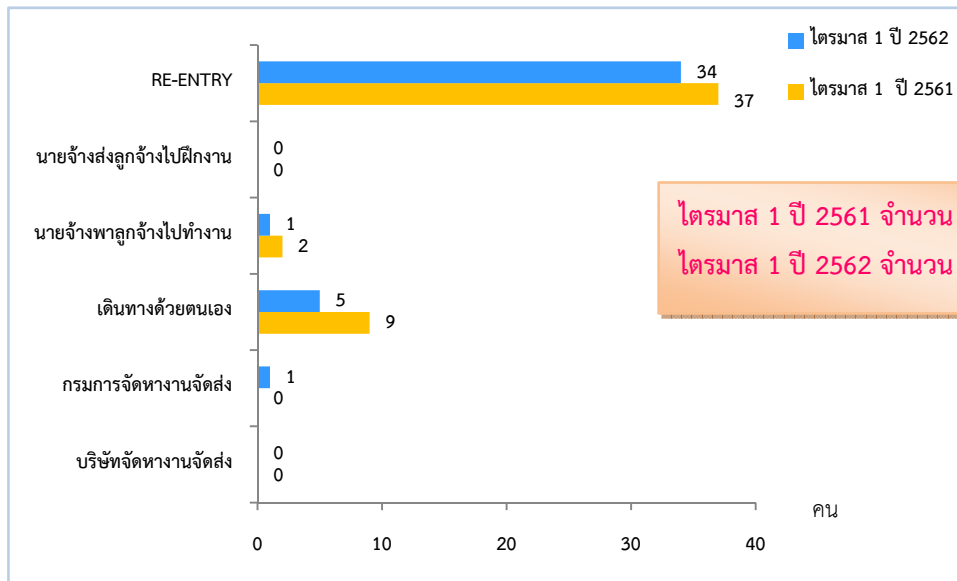
ความต้องการแรงงานจำแนกตามประเภทอาชีพ



การไปทำงานต่างประเทศ

จังหวัดพังงา มีแรงงานไทยที่ได้รับอนุญาตให้เดินทางไปทำงานต่างประเทศ จำนวน 41 คน (ชาย 39 คน หญิง 2 คน) ลดลงจากช่วงเดียวกันของปีก่อน ร้อยละ 14.58 ส่วนใหญ่เป็นแรงงานที่เดินทางไปทำงานแบบ Re-entry (เป็นแรงงานซึ่งได้รับการต่อสัญญาและได้รับอนุญาตให้เดินทางกลับไปทำงาน) จำนวน 34 คน (ร้อยละ 82.93) รองลงมาเดินทางด้วยตนเอง จำนวน 5 คน (ร้อยละ 12.20) วินิยายจ้างพาลูกจ้างไปทำงานและกรมการจัดหางานจัดส่ง วิธีละ 1 คน (ร้อยละ 2.44)

จำนวนแรงงานไทยเดินทางไปทำงานต่างประเทศตามวิธีการเดินทาง



ที่มา: กองบริหารแรงงานไทยไปต่างประเทศ กรมการจัดหางาน

ภาวะการลงทุน

โรงงานที่ได้รับอนุญาตให้ประกอบกิจการในจังหวัดพังงา โดยกรมโรงงานอุตสาหกรรมช่วงไตรมาส 1 ปี 2562 มีจำนวน 1 แห่ง เงินลงทุน 28.00 ล้านบาท เกิดการจ้างงาน จำนวน 120 คน เมื่อเปรียบเทียบกับช่วงเดียวกันของปีก่อน พบว่า จำนวนโรงงาน มีจำนวนเท่าเดิม เงินลงทุน เพิ่มขึ้นร้อยละ 1,233.33 และการจ้างงาน เพิ่มขึ้นร้อยละ 3,900.00

จำนวนโรงงาน ▲ **เท่าเดิม**

ไตรมาส 1 ปี 61 จำนวน 1 แห่ง
ไตรมาส 1 ปี 62 จำนวน 1 แห่ง

เงินลงทุน ▲ **1,233.33%**

ไตรมาส 1 ปี 61 จำนวน 2.10 ล้านบาท
ไตรมาส 1 ปี 62 จำนวน 28.00 ล้านบาท

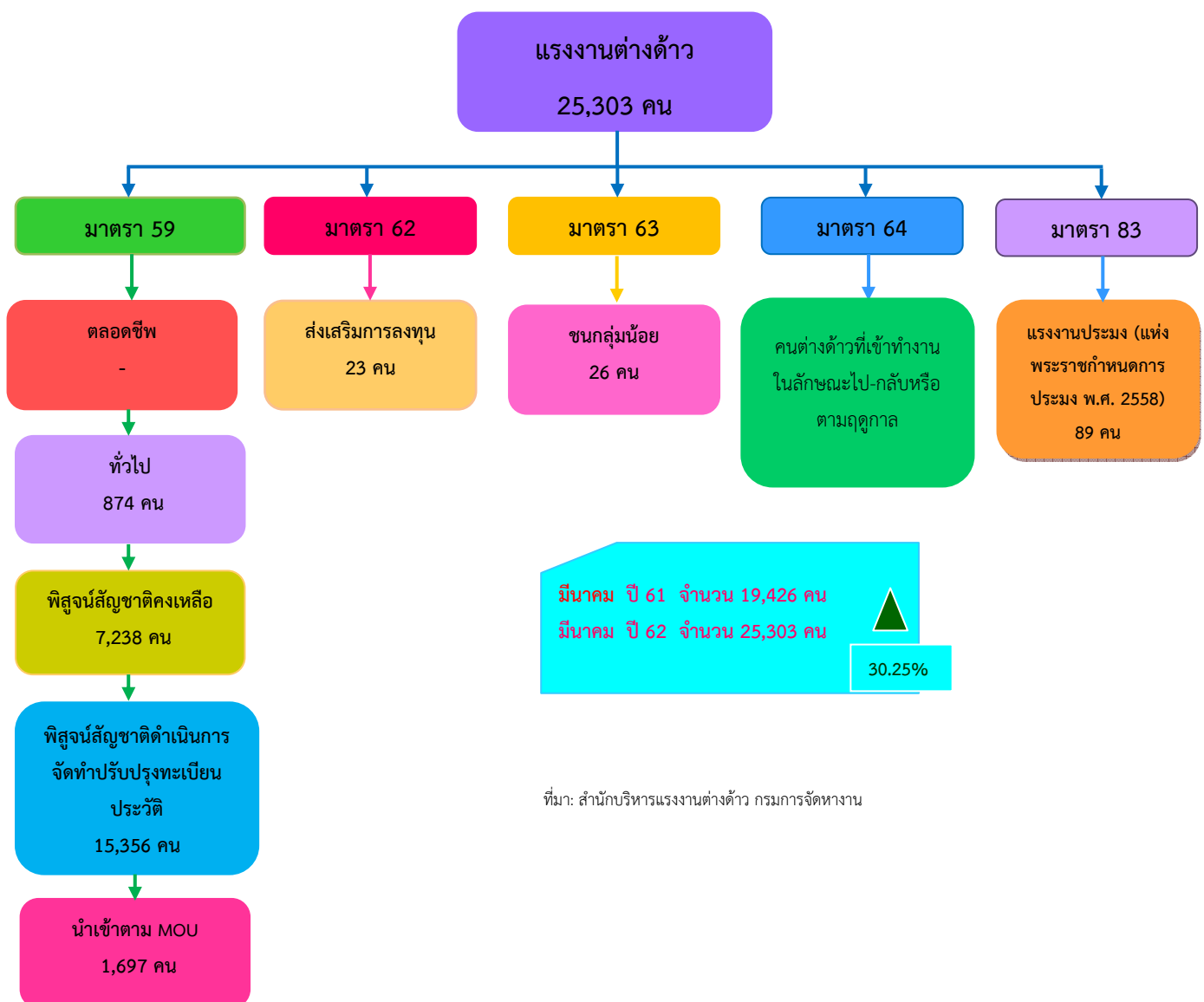
การจ้างงาน ▲ **3,900.00%**

ไตรมาส 1 ปี 61 จำนวน 3 คน
ไตรมาส 1 ปี 62 จำนวน 120 คน

การทำงานของคนต่างด้าว

คนต่างด้าวที่ได้รับอนุญาตให้ทำงานในจังหวัดนครศรีธรรมราช ณ เดือนมีนาคม 2562 มีจำนวน 25,303 คน เพิ่มขึ้นร้อยละ 30.25 เมื่อเปรียบเทียบกับช่วงเดียวกันของปีก่อน จำแนกตามลักษณะการเข้าเมืองรายมาตรา ตามพระราชกำหนดการบริหารจัดการการทำงานของคนต่างด้าว พ.ศ.2560 และที่แก้ไขเพิ่มเติม (ฉบับที่ 2) พ.ศ. 2561 ดังนี้

แรงงานต่างด้าวที่ได้รับอนุญาตทำงานในจังหวัดพังงา ณ เดือนมีนาคม 2562

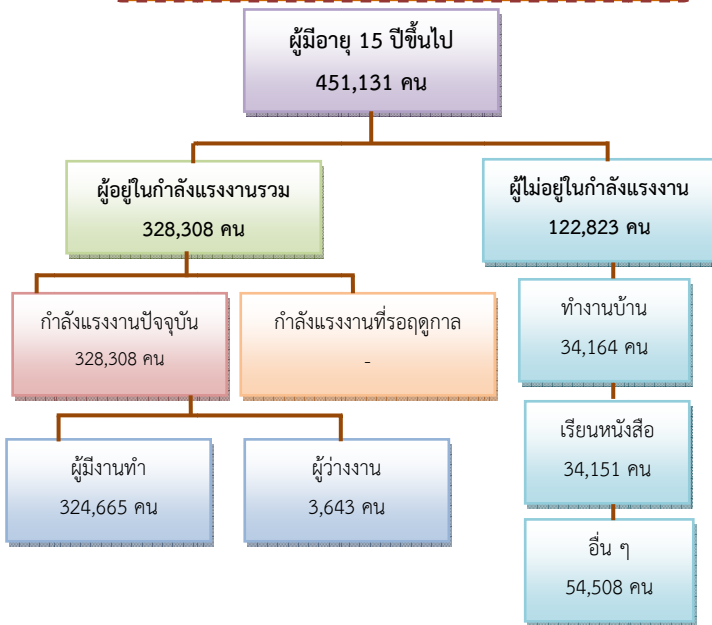


สถานการณ์ตลาดแรงงานจังหวัดภูเก็ต ไตรมาส 1 ปี 2562 (มกราคม-มีนาคม)

ภาวะการทำงานของประชากร

จากข้อมูลของสำนักงานสถิติแห่งชาติที่ทำการสำรวจใน ไตรมาส 1 ปี 2562 พบว่ามีผู้มีอายุ 15 ปีขึ้นไป จำนวน 451,131 คน มีผู้อยู่ในกำลังแรงงานรวม 328,308 คน เป็นผู้มีงานทำ 324,665 คน ผู้ว่างงาน จำนวน 3,643 คน (คิดเป็นอัตราการว่างงานร้อยละ 1.11) สำหรับผู้ที่ไม่อยู่ในกำลังแรงงานมี จำนวน 122,823 คน

โครงสร้างประชากร ไตรมาส 1 ปี 2562



ผู้มีงานทำ 3.25 แสนคน

ลดลง 5,954 คน

ไตรมาส 1 ปี 2561 3.19 แสนคน

ไตรมาส 1 ปี 2562 3.25 แสนคน



1.87 %

ผู้ว่างงาน 3,643 คน

(อัตราการว่างงานร้อยละ 1.11)

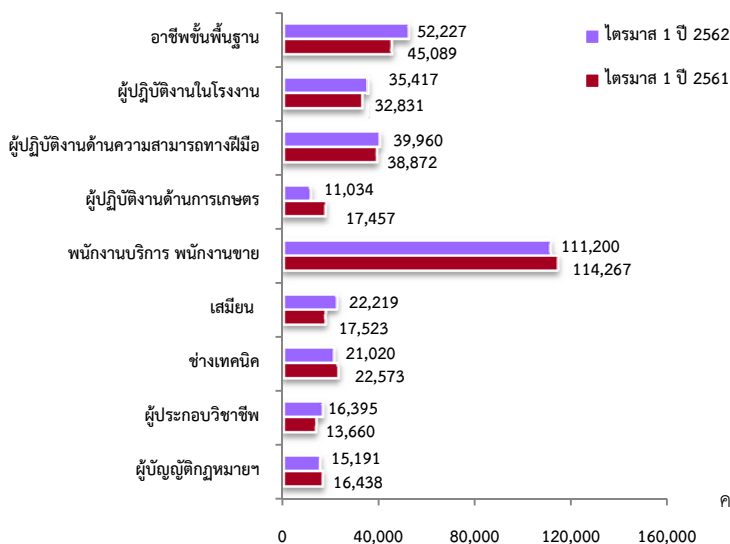
ไตรมาส 1 ปี 2561 3.38 พันคน

ไตรมาส 1 ปี 2562 3.64 พันคน



7.75 %

ผู้มีงานทำจำแนกตามหมวดอาชีพ



ที่มา: สำนักงานสถิติแห่งชาติ

ภาคเกษตร

7,886 คน

กิจกรรมโรงแรมและอาหาร 9.95 หมื่นคน

การขายส่ง การขายปลีก 6.07 หมื่นคน

การก่อสร้าง 2.36 หมื่นคน

การขนส่ง ที่เก็บสินค้า 2.11 หมื่นคน

การผลิต 1.59 หมื่นคน

นอกภาคเกษตร

316,779 คน

ผู้มีงานทำจำแนกตามสภาพการทำงาน



ภาวะความต้องการแรงงาน

ความต้องการแรงงานผ่านบริการจัดหางานโดยรัฐ มีตำแหน่งงานรองรับ ณ ไตรมาส 1 ปี 2562 จำนวน 2,526 อัตรา มีผู้สมัครงานที่มาใช้บริการจำนวน 2,424 คน และมีการบรรจุงาน จำนวน 2,316 คน เมื่อพิจารณาตามระดับการศึกษา พบว่า นายจ้างมีความต้องการแรงงานในระดับมัธยมศึกษามากที่สุด จำนวน 878 อัตรา (ร้อยละ 34.76) รองลงมาได้แก่ ระดับปวช. จำนวน 386 อัตรา (ร้อยละ 15.28) และระดับปริญญาตรี จำนวน 380 อัตรา (ร้อยละ 15.04)

แจ้งความต้องการแรงงาน
กับกรมการจัดหางาน
2,526 อัตรา

ผู้สมัครงานที่มาใช้บริการ
กรมการจัดหางาน
2,424 คน

บรรจุงาน
กรมการจัดหางาน
2,316 คน

-8.97%

ไตรมาส 1 ปี 61 จำนวน 2,775 อัตรา
ไตรมาส 1 ปี 62 จำนวน 2,526 อัตรา

10.18%

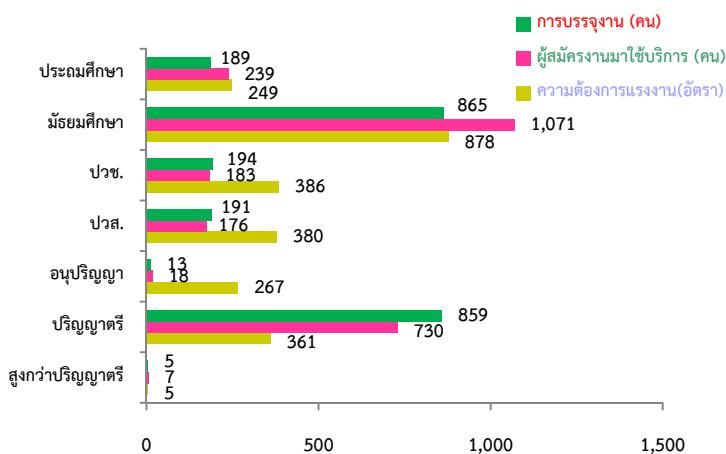
ไตรมาส 1 ปี 61 จำนวน 2,200 คน
ไตรมาส 1 ปี 62 จำนวน 2,424 คน

9.50%

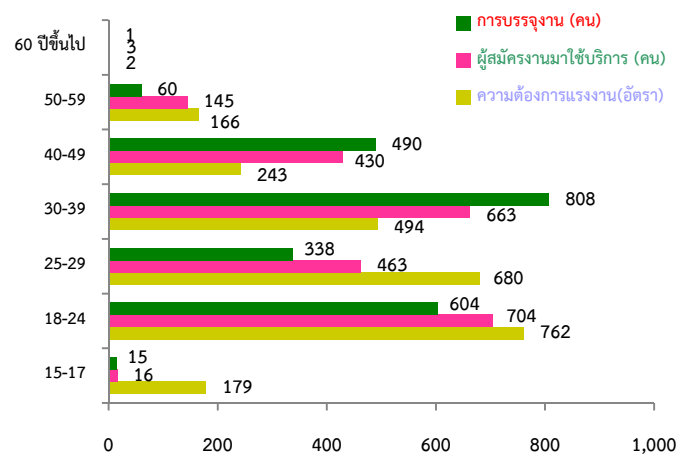
ไตรมาส 1 ปี 61 จำนวน 2,115 คน
ไตรมาส 1 ปี 62 จำนวน 2,316 คน

ความต้องการแรงงาน ผู้สมัครงานที่มาใช้บริการ และการบรรจุงาน

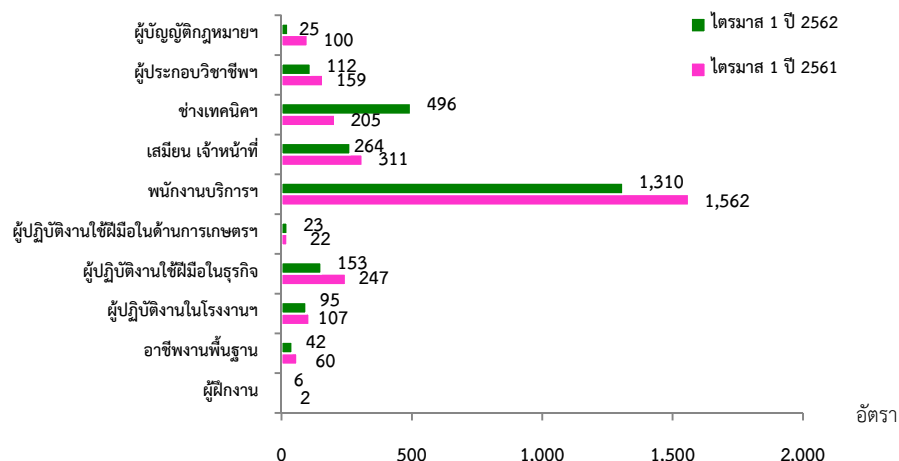
จำแนกตามระดับการศึกษา



จำแนกตามช่วงอายุ



ความต้องการแรงงานจำแนกตามประเภทอาชีพ

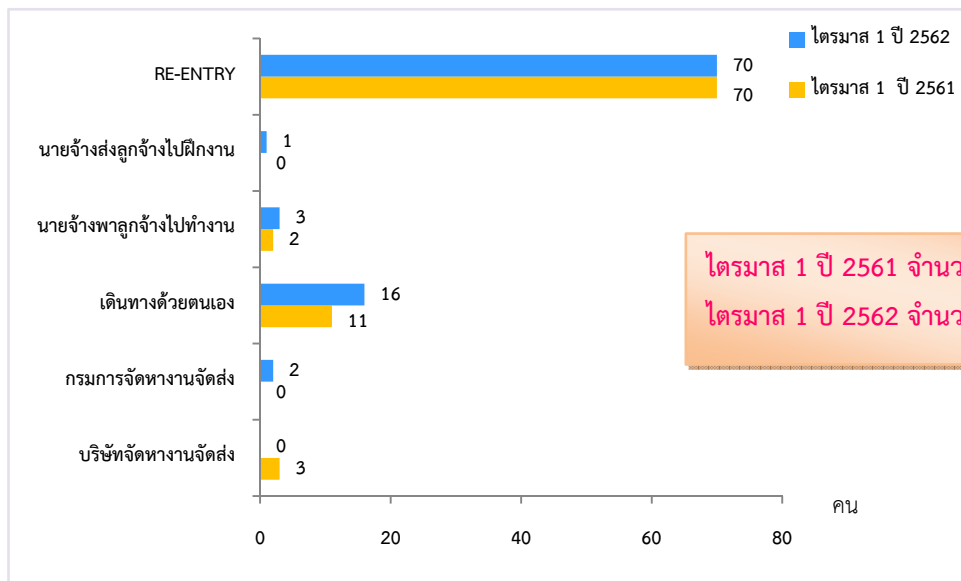


ที่มา: ระบบสารสนเทศการให้บริการจัดการจัดหางานในประเทศ กรมการจัดหางาน

การไปทำงานต่างประเทศ

จังหวัดภูเก็ต มีแรงงานไทยที่ได้รับอนุญาตให้เดินทางไปทำงานต่างประเทศ จำนวน 92 คน (ชาย 46 คน หญิง 46 คน) เพิ่มขึ้นจากช่วงเดียวกันของปีก่อน ร้อยละ 6.98 ส่วนใหญ่เป็นแรงงานที่เดินทางไปทำงานแบบ Re-entry (เป็นแรงงานซึ่งได้รับการต่อสัญญาและได้รับอนุญาตให้เดินทางกลับไปทำงาน) จำนวน 70 คน (ร้อยละ 76.09) รองลงมาเดินทางด้วยตนเอง จำนวน 16 คน (ร้อยละ 17.39) และวิธีนายจ้างพาลูกจ้างไปทำงาน จำนวน 3 คน (ร้อยละ 3.26)

จำนวนแรงงานไทยเดินทางไปทำงานต่างประเทศตามวิธีการเดินทาง



ไตรมาส 1 ปี 2561 จำนวน 86 คน
 ไตรมาส 1 ปี 2562 จำนวน 92 คน **6.98 %**

ที่มา: กองบริหารแรงงานไทยไปต่างประเทศ กรมการจัดหางาน

ภาวะการลงทุน

โรงงานที่ได้รับอนุญาตให้ประกอบกิจการในจังหวัดภูเก็ต โดยกรมโรงงานอุตสาหกรรมช่วงไตรมาส 1 ปี 2562 มีจำนวน 1 แห่ง เงินลงทุน 35.12 ล้านบาท เกิดการจ้างงาน จำนวน 47 คน เมื่อเปรียบเทียบกับช่วงเดียวกันของปีก่อน พบว่า จำนวนโรงงาน ลดลงร้อยละ 66.67 เงินลงทุนเพิ่มขึ้นร้อยละ 112.59 การจ้างงาน เพิ่มขึ้นร้อยละ 161.11

จำนวนโรงงาน

-66.67%

ไตรมาส 1 ปี 61 จำนวน 3 แห่ง
 ไตรมาส 1 ปี 62 จำนวน 1 แห่ง

เงินลงทุน

112.59%

ไตรมาส 1 ปี 61 จำนวน 16.52 ล้านบาท
 ไตรมาส 1 ปี 62 จำนวน 35.12 ล้านบาท

การจ้างงาน

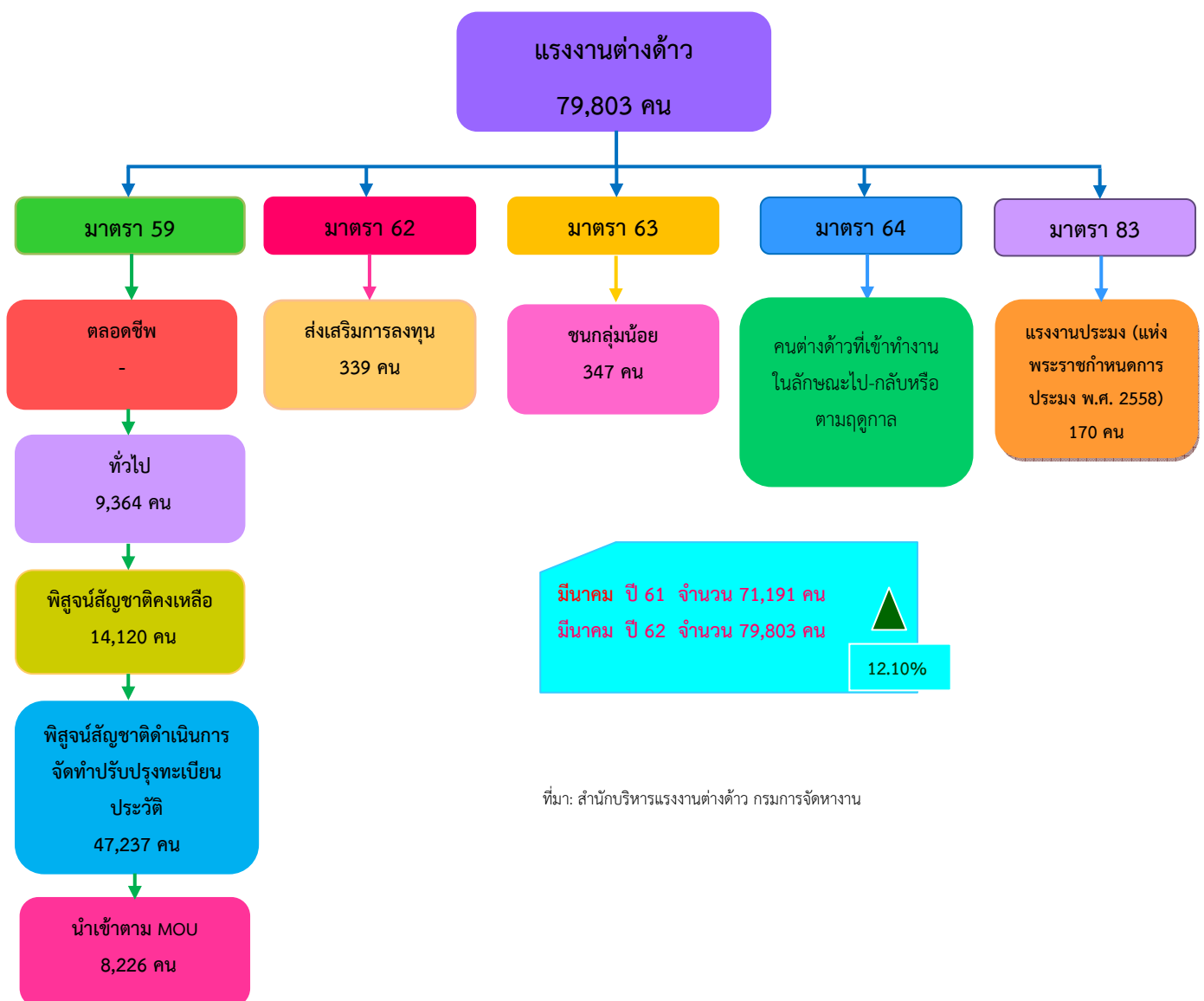
161.11%

ไตรมาส 1 ปี 61 จำนวน 18 คน
 ไตรมาส 1 ปี 62 จำนวน 47 คน

การทำงานของคนต่างด้าว

คนต่างด้าวที่ได้รับอนุญาตให้ทำงานในจังหวัดภูเก็ต ณ เดือนมีนาคม 2562 มีจำนวน 79,803 คน เพิ่มขึ้นร้อยละ 12.10 เมื่อเปรียบเทียบกับช่วงเดียวกันของปีก่อน จำแนกตามลักษณะการเข้าเมืองรายมาตรา ตามพระราชกำหนดการบริหารจัดการการทำงานของคนต่างด้าว พ.ศ.2560 และที่แก้ไขเพิ่มเติม (ฉบับที่ 2) พ.ศ. 2561 ดังนี้

แรงงานต่างด้าวที่ได้รับอนุญาตทำงานในจังหวัดภูเก็ต ณ เดือนมีนาคม 2562

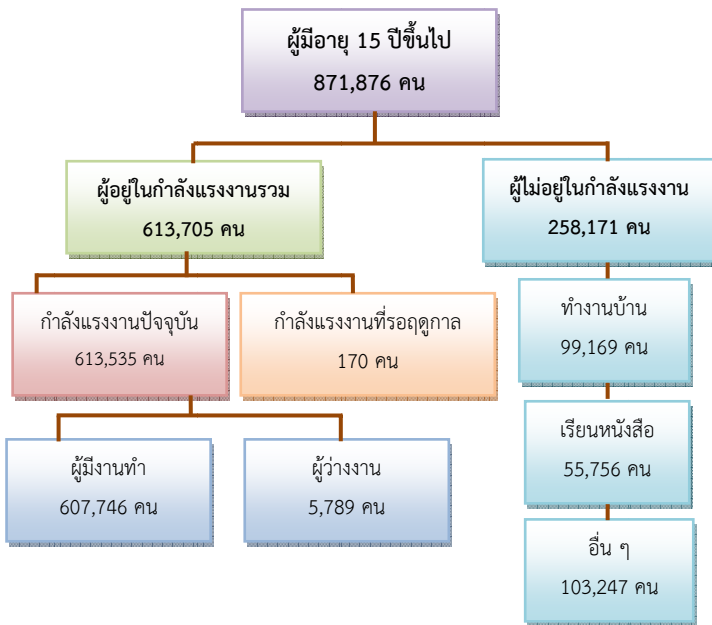


สถานการณ์ตลาดแรงงานจังหวัดสุราษฎร์ธานี ไตรมาส 1 ปี 2562 (มกราคม-มีนาคม)

ภาวะการทำงานของประชากร

จากข้อมูลของสำนักงานสถิติแห่งชาติที่ทำการสำรวจใน ไตรมาส 1 ปี 2562 พบว่ามีผู้มีอายุ 15 ปีขึ้นไป จำนวน 871,876 คน มีผู้อยู่ในกำลังแรงงานรวม 613,705 คน เป็นผู้มีงานทำ 607,746 คน ผู้ว่างงาน จำนวน 5,789 คน และกำลังแรงงานที่รอฤดูกาล จำนวน 170 คน (คิดเป็นอัตราการว่างงานร้อยละ 0.94) สำหรับผู้ที่ไม่อยู่ในกำลังแรงงานมีจำนวน 258,171 คน

โครงสร้างประชากร ไตรมาส 1 ปี 2562



ผู้มีงานทำ 6.08 แสนคน

ลดลง 3,244 คน

ไตรมาส 1 ปี 2561 6.11 แสนคน

ไตรมาส 1 ปี 2562 6.08 แสนคน



-0.53 %

ผู้ว่างงาน 5,789 คน

(อัตราการว่างงานร้อยละ 0.94)

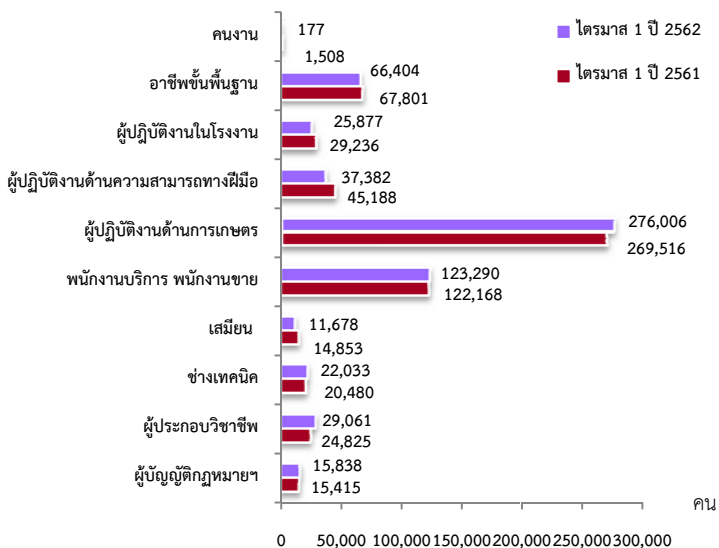
ไตรมาส 1 ปี 2561 4,730 คน

ไตรมาส 1 ปี 2562 5,789 คน



22.39 %

ผู้มีงานทำจำแนกตามหมวดอาชีพ



ที่มา: สำนักงานสถิติแห่งชาติ

ภาคเกษตร

299,610 คน

ขายส่ง ขายปลีก 9.79 หมื่นคน

กิจกรรมโรงแรมและอาหาร 5.37 หมื่นคน

การผลิต 3.04 หมื่นคน

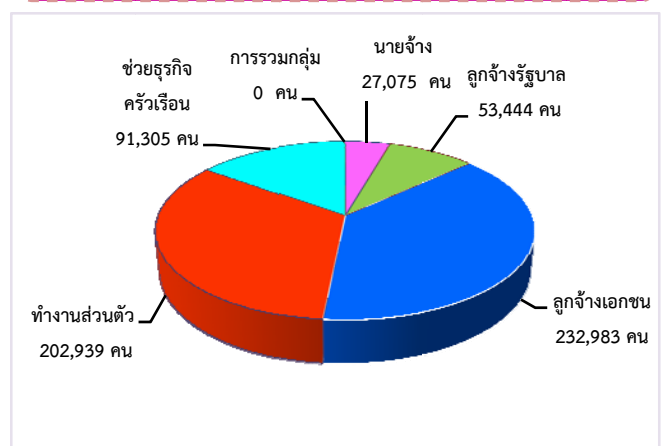
การบริหารราชการ 2.73 หมื่นคน

การก่อสร้าง 2.34 หมื่นคน

นอกภาคเกษตร

308,135 คน

ผู้มีงานทำจำแนกตามสภาพการทำงาน



ภาวะความต้องการแรงงาน

ความต้องการแรงงานผ่านบริการจัดหางานโดยรัฐ มีตำแหน่งงานรองรับ ณ ไตรมาส 1 ปี 2562 จำนวน 1,051 อัตรา มีผู้สมัครงานที่มาใช้บริการจำนวน 1,093 คน และมีการบรรจุงาน จำนวน 971 คน เมื่อพิจารณาตามระดับการศึกษา พบว่า นายจ้างมีความต้องการแรงงานในระดับมัธยมศึกษามากที่สุดจำนวน 324 อัตรา (ร้อยละ 30.82) รองลงมาได้แก่ ระดับปวช. จำนวน 168 อัตรา (ร้อยละ 15.98) และระดับปวส. จำนวน 162 อัตรา (ร้อยละ 15.41)

แจ้งความต้องการแรงงาน
กับกรมการจัดหางาน
1,051 อัตรา

ผู้สมัครงานที่มาใช้บริการ
กรมการจัดหางาน
1,093 คน

บรรจุงาน
กรมการจัดหางาน
971 คน

▲ 22.07%

ไตรมาส 1 ปี 61 จำนวน 861 อัตรา
ไตรมาส 1 ปี 62 จำนวน 1,051 อัตรา

▼ -10.84%

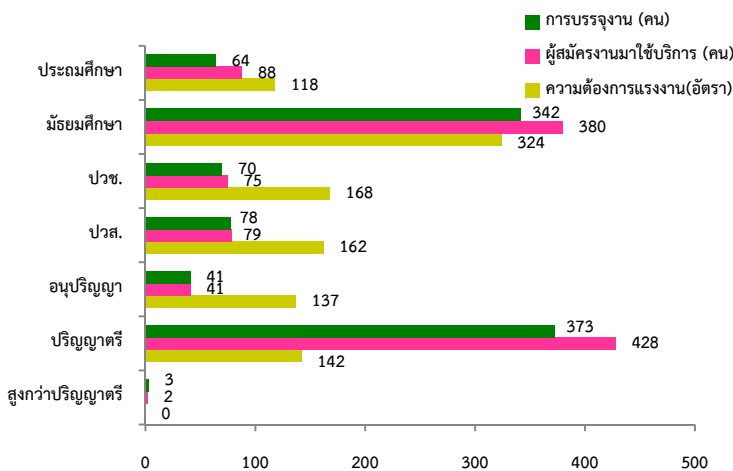
ไตรมาส 1 ปี 61 จำนวน 1,204 คน
ไตรมาส 1 ปี 62 จำนวน 1,093 คน

▲ 16.85%

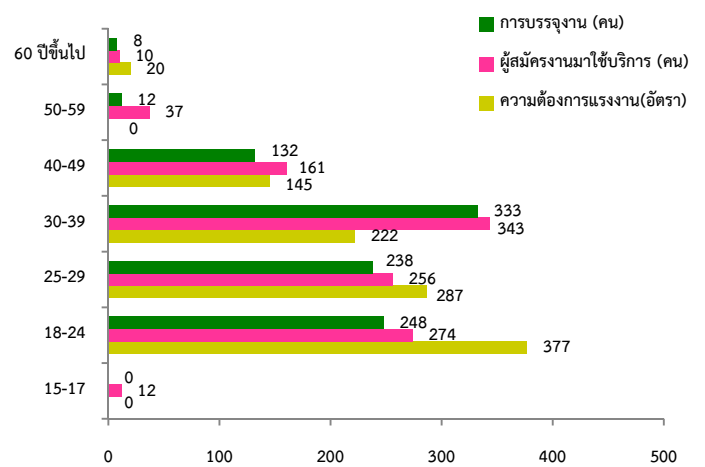
ไตรมาส 1 ปี 61 จำนวน 831 คน
ไตรมาส 1 ปี 62 จำนวน 971 คน

ความต้องการแรงงาน ผู้สมัครงานที่มาใช้บริการ และการบรรจุงาน

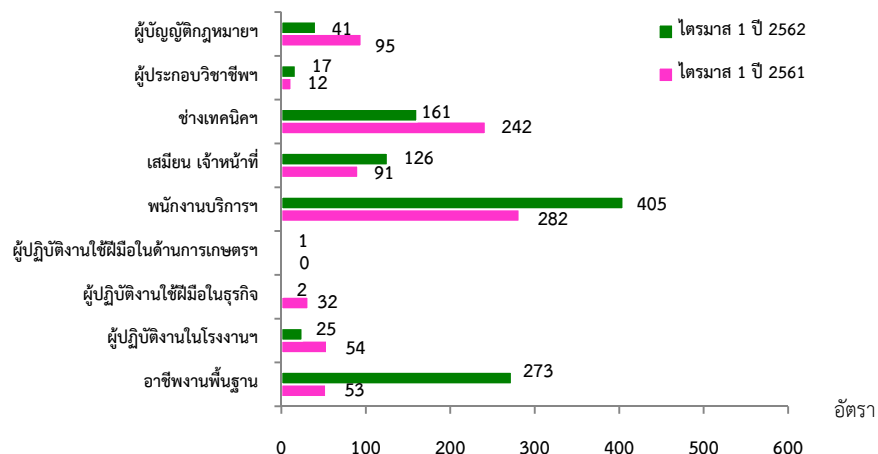
จำแนกตามระดับการศึกษา



จำแนกตามช่วงอายุ



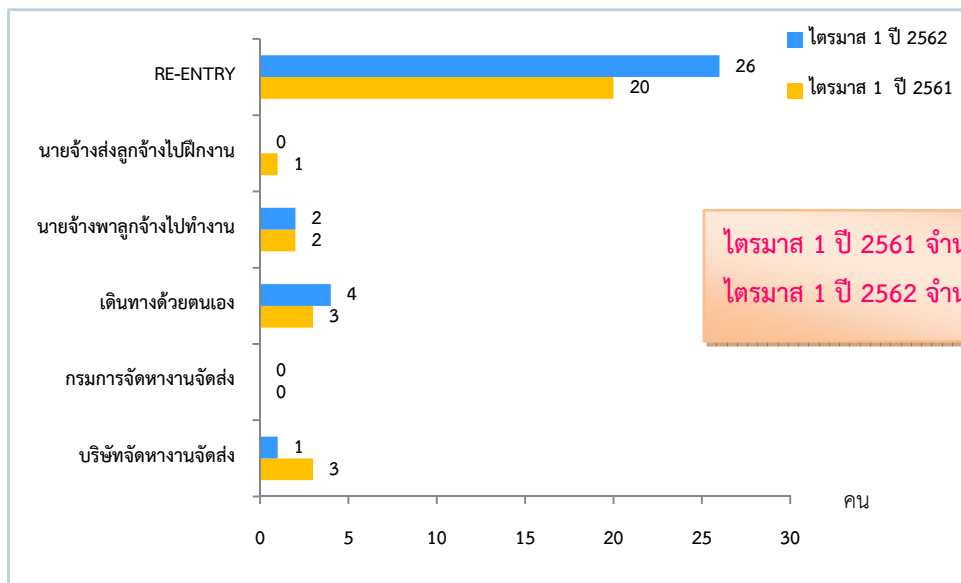
ความต้องการแรงงานจำแนกตามประเภทอาชีพ



การไปทำงานต่างประเทศ

จังหวัดสุราษฎร์ธานี มีแรงงานไทยที่ได้รับอนุญาตให้เดินทางไปทำงานต่างประเทศ จำนวน 33 คน (ชาย 20 คน หญิง 13 คน) เพิ่มขึ้นจากช่วงเดียวกันของปีก่อน ร้อยละ 13.79 ส่วนใหญ่เป็นแรงงานที่เดินทางไปทำงานแบบ Re-entry (เป็นแรงงานซึ่งได้รับการต่อสัญญาและได้รับอนุญาตให้เดินทางกลับไปทำงาน) จำนวน 26 คน (ร้อยละ 78.79) รองลงมา เดินทางไปทำงานด้วยตนเอง จำนวน 4 คน (ร้อยละ 12.12) และนายจ้างพาลูกจ้างไปทำงาน จำนวน 2 คน (ร้อยละ 6.06)

จำนวนแรงงานไทยเดินทางไปทำงานต่างประเทศตามวิธีการเดินทาง



ที่มา: กองบริหารแรงงานไทยไปต่างประเทศ กรมการจัดหางาน

ภาวะการลงทุน

โรงงานที่ได้รับอนุญาตให้ประกอบกิจการในจังหวัดสุราษฎร์ธานี โดยกรมโรงงานอุตสาหกรรมช่วง ไตรมาส 1 ปี 2562 มีจำนวน 13 แห่ง เงินลงทุน 296.59 ล้านบาท เกิดการจ้างงาน จำนวน 171 คน เมื่อเปรียบเทียบกับช่วงเดียวกันของปีก่อน พบว่า จำนวนโรงงาน ลดลงร้อยละ 58.06 เงินลงทุนลดลงร้อยละ 87.83 การจ้างงาน ลดลงร้อยละ 87.07

จำนวนโรงงาน

-58.06%

ไตรมาส 1 ปี 61 จำนวน 31 แห่ง
 ไตรมาส 1 ปี 62 จำนวน 13 แห่ง

เงินลงทุน

-87.83%

ไตรมาส 1 ปี 61 จำนวน 2,437.18 ล้านบาท
 ไตรมาส 1 ปี 62 จำนวน 296.59 ล้านบาท

การจ้างงาน

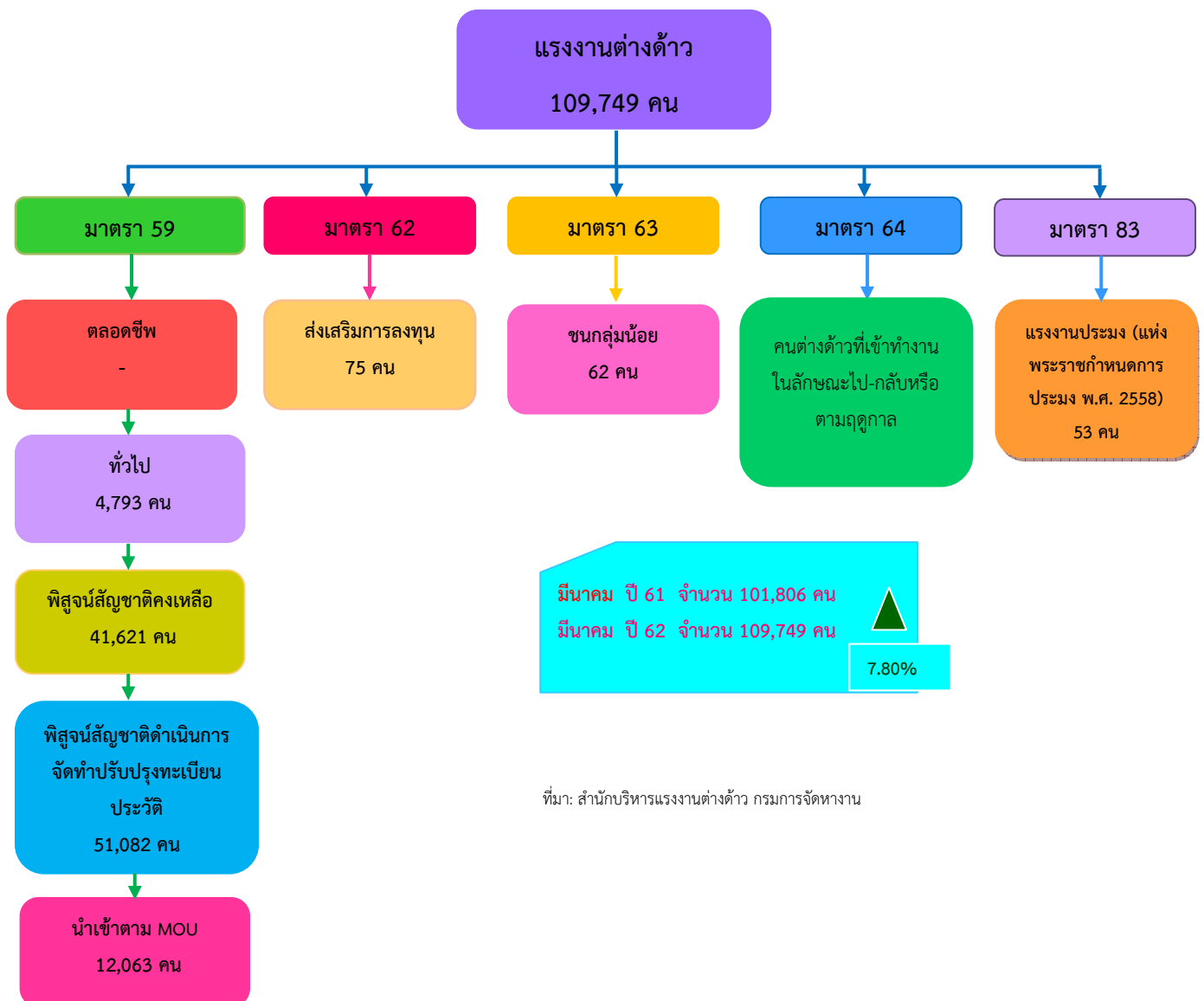
-87.07%

ไตรมาส 1 ปี 61 จำนวน 1,323 คน
 ไตรมาส 1 ปี 62 จำนวน 171 คน

การทำงานของคนต่างด้าว

คนต่างด้าวที่ได้รับอนุญาตให้ทำงานในจังหวัดสุราษฎร์ธานี ณ เดือนมีนาคม 2562 มีจำนวน 109,749 คน เพิ่มขึ้นร้อยละ 7.80 เมื่อเปรียบเทียบกับช่วงเดียวกันของปีก่อน จำแนกตามลักษณะการเข้าเมืองรายมาตรา ตามพระราชกำหนดการบริหารจัดการการทำงานของคนต่างด้าว พ.ศ.2560 และที่แก้ไขเพิ่มเติม (ฉบับที่ 2) พ.ศ. 2561 ดังนี้

แรงงานต่างด้าวที่ได้รับอนุญาตทำงานในจังหวัดสุราษฎร์ธานี ณ เดือนมีนาคม 2562

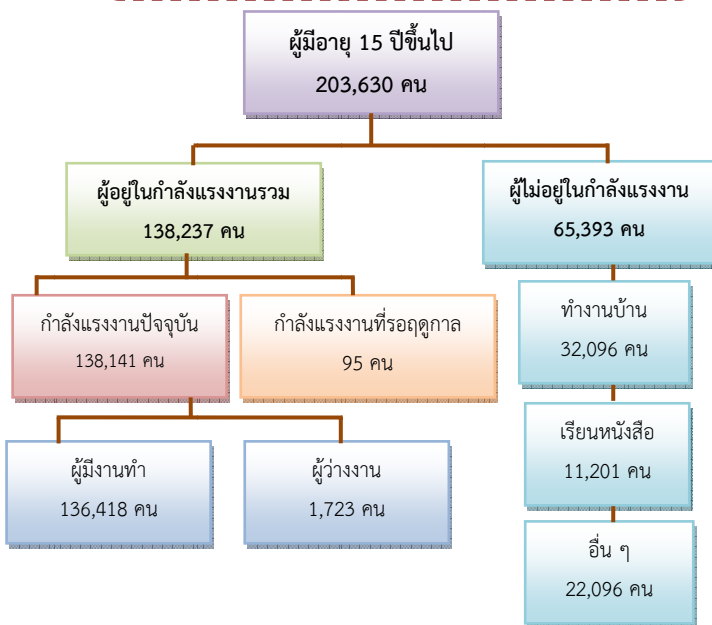


สถานการณ์ตลาดแรงงานจังหวัดระนอง ไตรมาส 1 ปี 2562 (มกราคม-มีนาคม)

ภาวะการทำงานของประชากร

จากข้อมูลของสำนักงานสถิติแห่งชาติที่ทำการสำรวจใน ไตรมาส 1 ปี 2562 พบว่ามีผู้มีอายุ 15 ปีขึ้นไป จำนวน 203,630 คน มีผู้อยู่ในกำลังแรงงานรวม 138,237 คน เป็นผู้มีงานทำ 136,418 คน ผู้ว่างงาน จำนวน 748 คน และผู้ที่รอฤดูกาล จำนวน 95 คน (คิดเป็นอัตราการว่างงานร้อยละ 1.25) สำหรับผู้ที่ไม่อยู่ในกำลังแรงงานมีจำนวน 65,393 คน

โครงสร้างประชากร ไตรมาส 1 ปี 2562



ผู้มีงานทำ 1.36 แสนคน

ลดลง 4,415 คน

ไตรมาส 1 ปี 2561 1.41 แสนคน

ไตรมาส 1 ปี 2562 1.36 แสนคน

-3.13%

ผู้ว่างงาน 1,723 คน

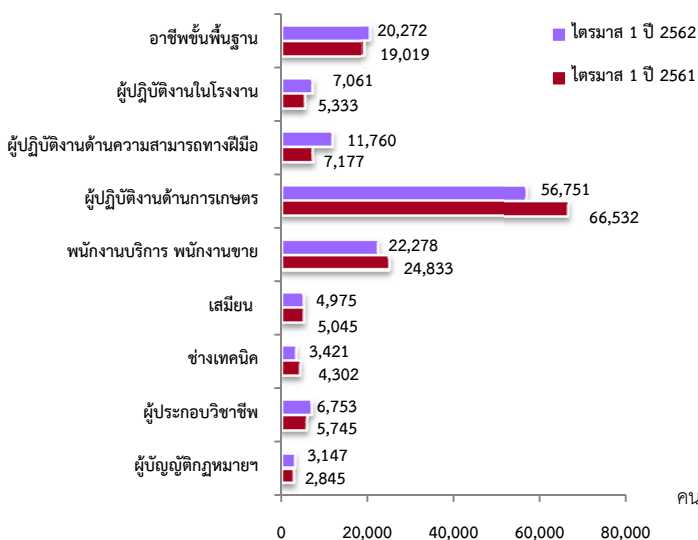
(อัตราการว่างงานร้อยละ 1.25)

ไตรมาส 1 ปี 2561 467 คน

ไตรมาส 1 ปี 2562 1,723 คน

268.95%

ผู้มีงานทำจำแนกตามหมวดอาชีพ



ที่มา: สำนักงานสถิติแห่งชาติ

ภาคเกษตร

59,594 คน

ขายส่ง ขายปลีก 2.80 หมื่นคน

การผลิต 1.34 หมื่นคน

การบริหารราชการ 7.13 พันคน

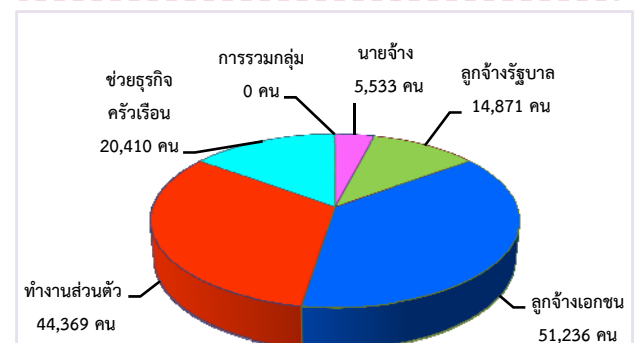
การก่อสร้าง 6.58 พันคน

กิจกรรมโรงแรมและอาหาร 6.34 พันคน

นอกภาคเกษตร

76,825 คน

ผู้มีงานทำจำแนกตามสภาพการทำงาน



ภาวะความต้องการแรงงาน

ความต้องการแรงงานผ่านบริการจัดหางานโดยรัฐ มีตำแหน่งงานรองรับ ณ ไตรมาส 1 ปี 2562 จำนวน 570 อัตรา มีผู้สมัครงานที่มาใช้บริการจำนวน 440 คน และมีการบรรจุงาน จำนวน 370 คน เมื่อพิจารณาตามระดับการศึกษา พบว่า นายจ้างมีความต้องการแรงงานในระดับมัธยมศึกษามากที่สุด จำนวน 247 อัตรา (ร้อยละ 43.33) รองลงมาได้แก่ ระดับปวช. จำนวน 100 อัตรา (ร้อยละ 17.54) และระดับปวส. จำนวน 93 อัตรา (ร้อยละ 16.32)

แจ้งความต้องการแรงงาน
กับกรมการจัดหางาน
570 อัตรา

ผู้สมัครงานที่มาใช้บริการ
กรมการจัดหางาน
440 คน

บรรจุงาน
กรมการจัดหางาน
370 คน

-40.56%

ไตรมาส 1 ปี 61 จำนวน 959 อัตรา
ไตรมาส 1 ปี 62 จำนวน 570 อัตรา

-13.21%

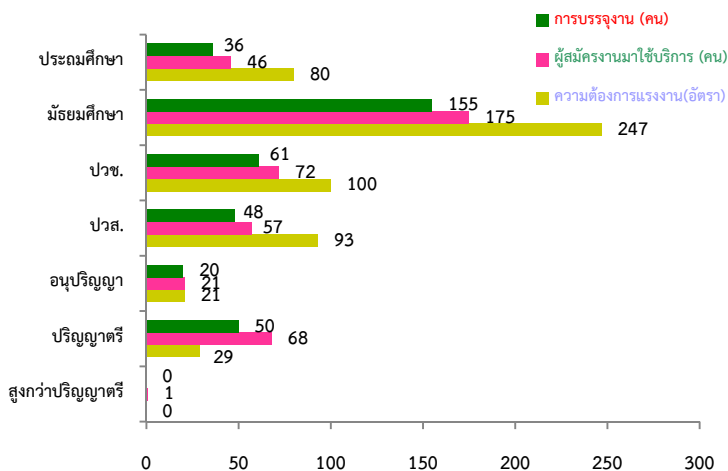
ไตรมาส 1 ปี 61 จำนวน 507 คน
ไตรมาส 1 ปี 62 จำนวน 440 คน

-9.31%

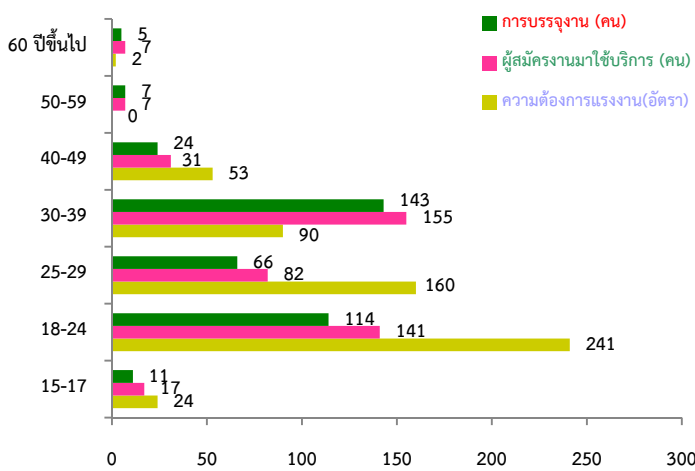
ไตรมาส 1 ปี 61 จำนวน 408 คน
ไตรมาส 1 ปี 62 จำนวน 370 คน

ความต้องการแรงงาน ผู้สมัครงานที่มาใช้บริการ และการบรรจุงาน

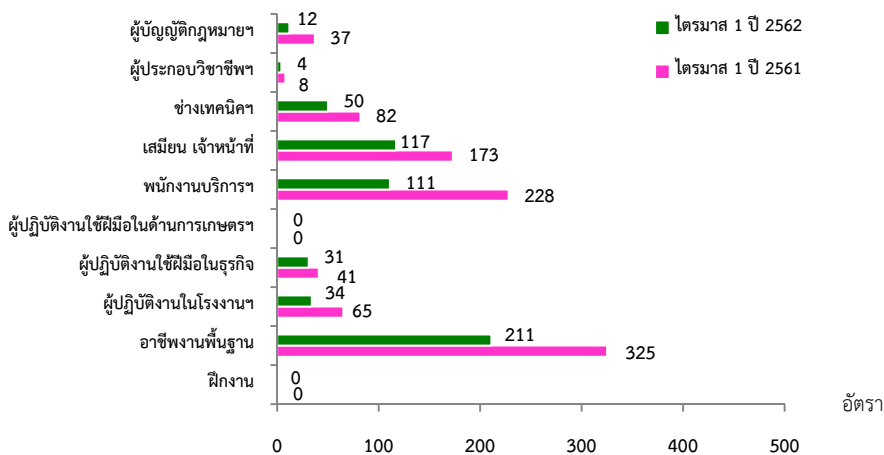
จำแนกตามระดับการศึกษา



จำแนกตามช่วงอายุ



ความต้องการแรงงานจำแนกตามประเภทอาชีพ

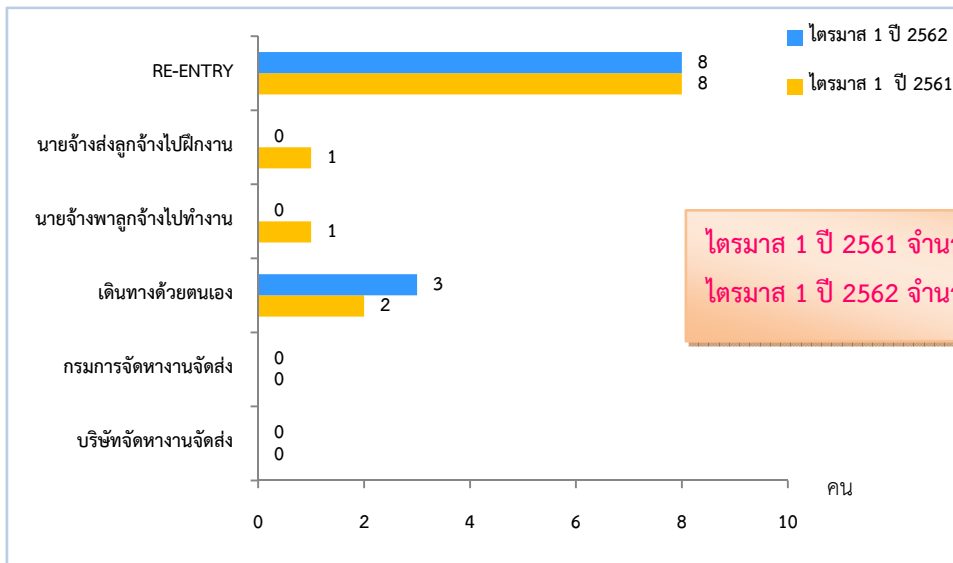


ที่มา: ระบบสารสนเทศการให้บริการจัดการจัดหางานในประเทศ กรมการจัดหางาน

การไปทำงานต่างประเทศ

จังหวัดระนอง มีแรงงานไทยที่ได้รับอนุญาตให้เดินทางไปทำงานต่างประเทศ จำนวน 11 คน (ชาย 6 คน หญิง 5 คน) ลดลงจากช่วงเดียวกันของปีก่อน ร้อยละ 8.33 ส่วนใหญ่เป็นแรงงานที่เดินทางไปทำงานแบบ Re-entry (เป็นแรงงานซึ่งได้รับการต่อสัญญาและได้รับอนุญาตให้เดินทางไปทำงานแบบ Re-entry (เป็นแรงงานซึ่งได้รับการต่อสัญญาและได้รับอนุญาตให้เดินทางไปทำงาน) จำนวน 8 คน (ร้อยละ 72.73) รองลงมา เดินทางด้วยตนเอง จำนวน 3 คน (ร้อยละ 27.27)

จำนวนแรงงานไทยเดินทางไปทำงานต่างประเทศตามวิธีการเดินทาง



ที่มา: กองบริหารแรงงานไทยไปต่างประเทศ กรมการจัดหางาน

ภาวะการลงทุน

โรงงานที่ได้รับอนุญาตให้ประกอบกิจการในจังหวัดระนอง โดยกรมโรงงานอุตสาหกรรมช่วง ไตรมาส 1 ปี 2562 มีจำนวน 3 แห่ง เงินลงทุน 310.01 ล้านบาท เกิดการจ้างงาน จำนวน 57 คน เมื่อเปรียบเทียบกับช่วงเดียวกันของปีก่อน พบว่า จำนวนโรงงาน ลดลงร้อยละ 50.00 เงินลงทุนเพิ่มขึ้นร้อยละ 126.15 และการจ้างงานเพิ่มขึ้นร้อยละ 18.75

จำนวนโรงงาน ▼ -50.00 %
ไตรมาส 1 ปี 61 จำนวน 6 แห่ง
ไตรมาส 1 ปี 62 จำนวน 3 แห่ง

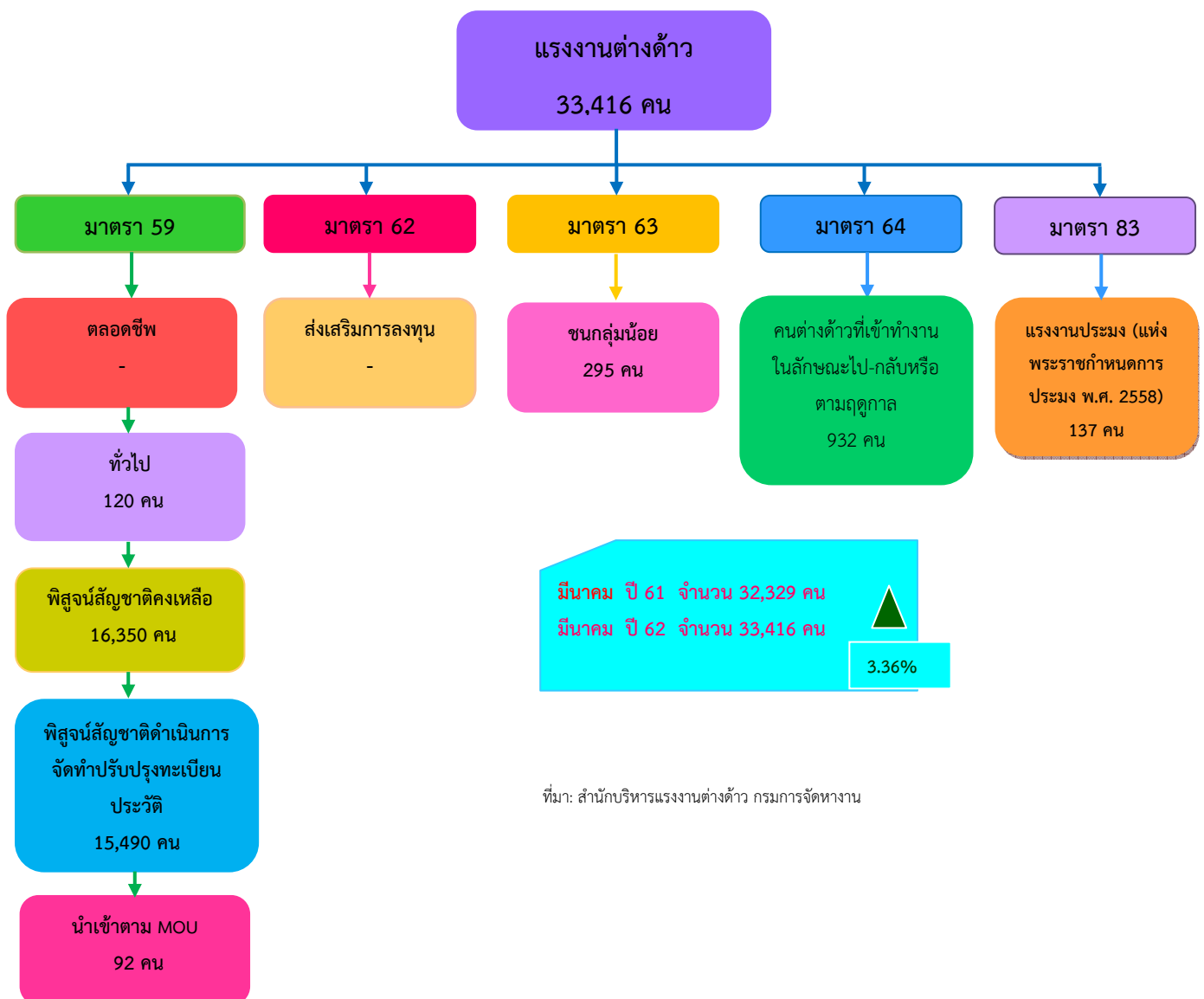
เงินลงทุน ▲ 126.15 %
ไตรมาส 1 ปี 61 จำนวน 137.08 ล้านบาท
ไตรมาส 1 ปี 62 จำนวน 310.01 ล้านบาท

การจ้างงาน ▲ 18.75 %
ไตรมาส 1 ปี 61 จำนวน 48 คน
ไตรมาส 1 ปี 62 จำนวน 57 คน

การทำงานของคนต่างด้าว

คนต่างด้าวที่ได้รับอนุญาตให้ทำงานในจังหวัดระนอง ณ เดือนมีนาคม 2562 มีจำนวน 33,416 คน เพิ่มขึ้นร้อยละ 3.36 เมื่อเปรียบเทียบกับช่วงเดียวกันของปีก่อน จำแนกตามลักษณะการเข้าเมืองรายมาตรา ตามพระราชกำหนดการบริหารจัดการการทำงานของคนต่างด้าว พ.ศ.2560 และที่แก้ไขเพิ่มเติม (ฉบับที่ 2) พ.ศ. 2561 ดังนี้

แรงงานต่างด้าวที่ได้รับอนุญาตทำงานในจังหวัดระนอง ณ เดือนมีนาคม 2562



สถานการณ์ตลาดแรงงานจังหวัดชุมพร ไตรมาส 1 ปี 2562 (มกราคม-มีนาคม)

ภาวะการทำงานของประชากร

จากข้อมูลของสำนักงานสถิติแห่งชาติที่ทำการสำรวจใน ไตรมาส 1 ปี 2562 พบว่ามีผู้มีอายุ 15 ปีขึ้นไป จำนวน 408,273 คน มีผู้อยู่ในกำลังแรงงานรวม 298,624 คน เป็นผู้มีงานทำ 296,518 คน ผู้ว่างงานจำนวน 2,106 คน (คิดเป็นอัตราการว่างงานร้อยละ 0.71) สำหรับผู้ที่ไม่อยู่ในกำลังแรงงานมีจำนวน 109,649 คน

โครงสร้างประชากร ไตรมาส 1 ปี 2562



ผู้มีงานทำ 2.97 แสนคน

เพิ่มขึ้น 10,126 คน

ไตรมาส 1 ปี 2561 2.86 แสนคน

ไตรมาส 1 ปี 2562 2.97 แสนคน



3.54 %

ผู้ว่างงาน 2,106 คน

(อัตราการว่างงานร้อยละ 0.71)

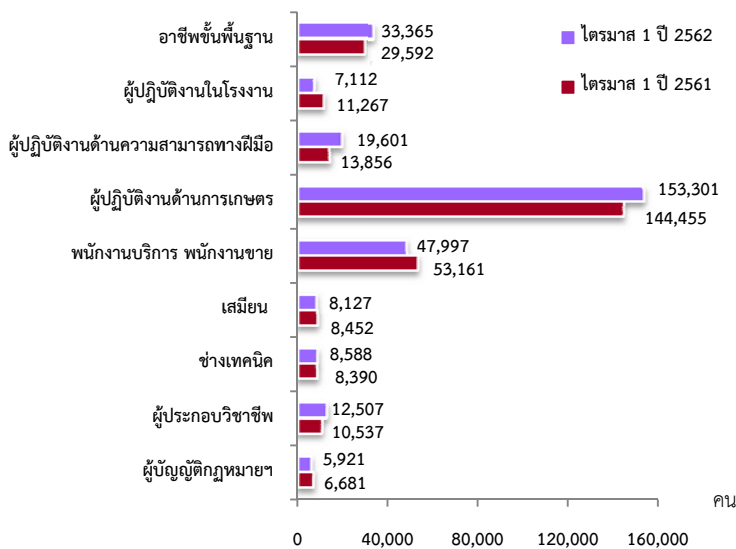
ไตรมาส 1 ปี 2561 1,540 คน

ไตรมาส 1 ปี 2562 2,106 คน



36.75 %

ผู้มีงานทำจำแนกตามหมวดอาชีพ



ที่มา: สำนักงานสถิติแห่งชาติ

ภาคเกษตร

168,884 คน

ขายส่ง ขายปลีก 3.99 หมื่นคน

กิจกรรมโรงแรมและอาหาร 1.87 หมื่นคน

การก่อสร้าง 1.56 หมื่นคน

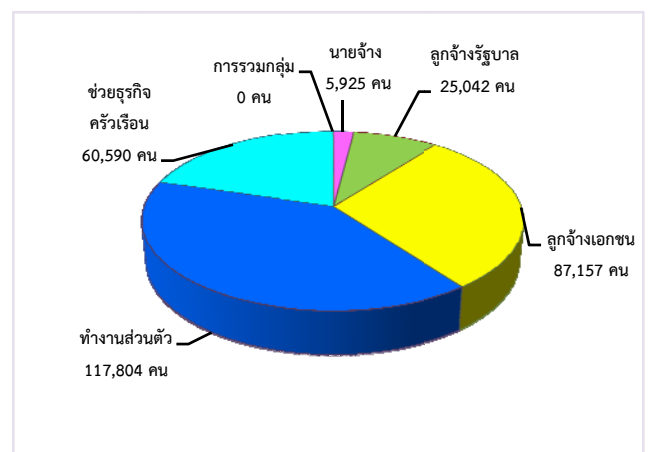
การผลิต 1.40 หมื่นคน

การบริหารราชการ 5.71 พันคน

นอกภาคเกษตร

127,634 คน

ผู้มีงานทำจำแนกตามสภาพการทำงาน



ภาวะความต้องการแรงงาน

ความต้องการแรงงานผ่านบริการจัดหางานโดยรัฐ มีตำแหน่งงานรองรับ ณ ไตรมาส 1 ปี 2562 จำนวน 391 อัตรา มีผู้สมัครงานที่มาใช้บริการจำนวน 440 คน และมีการบรรจุงาน จำนวน 367 คน เมื่อพิจารณาตามระดับการศึกษาพบว่า นายจ้างมีความต้องการแรงงานในระดับปวช.มากที่สุด จำนวน 175 อัตรา (ร้อยละ 44.76) รองลงมาได้แก่ ระดับปวส. จำนวน 84 อัตรา (ร้อยละ 21.48) และระดับปริญญาตรี จำนวน 44 อัตรา (ร้อยละ 11.25)

แจ้งความต้องการแรงงาน
กับกรมการจัดหางาน
391 อัตรา

ผู้สมัครงานที่มาใช้บริการ
กรมการจัดหางาน
440 คน

บรรจุงาน
กรมการจัดหางาน
367 คน

ไตรมาส 1 ปี 61 จำนวน 355 อัตรา
ไตรมาส 1 ปี 62 จำนวน 391 อัตรา

10.14%

ไตรมาส 1 ปี 61 จำนวน 402 คน
ไตรมาส 1 ปี 62 จำนวน 440 คน

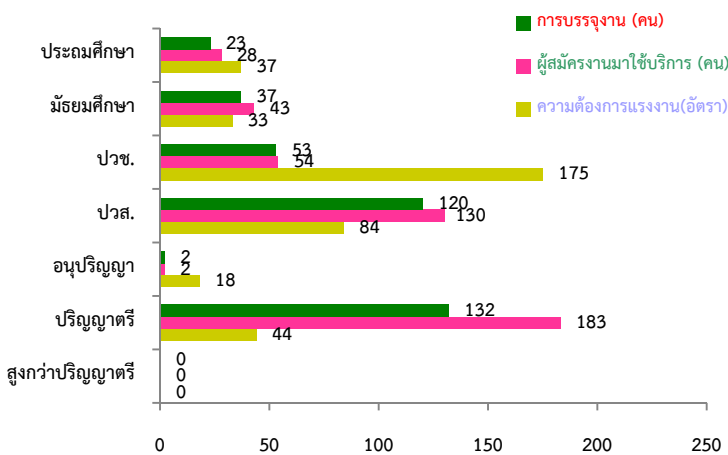
9.45%

ไตรมาส 1 ปี 61 จำนวน 333 คน
ไตรมาส 1 ปี 62 จำนวน 367 คน

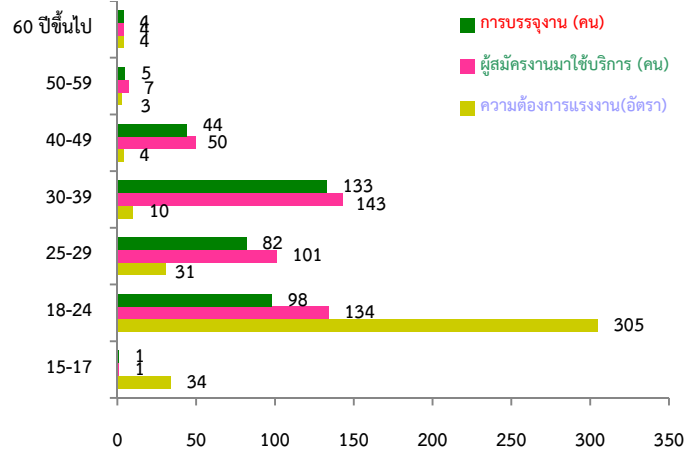
10.21%

ความต้องการแรงงาน ผู้สมัครงานที่มาใช้บริการ และการบรรจุงาน

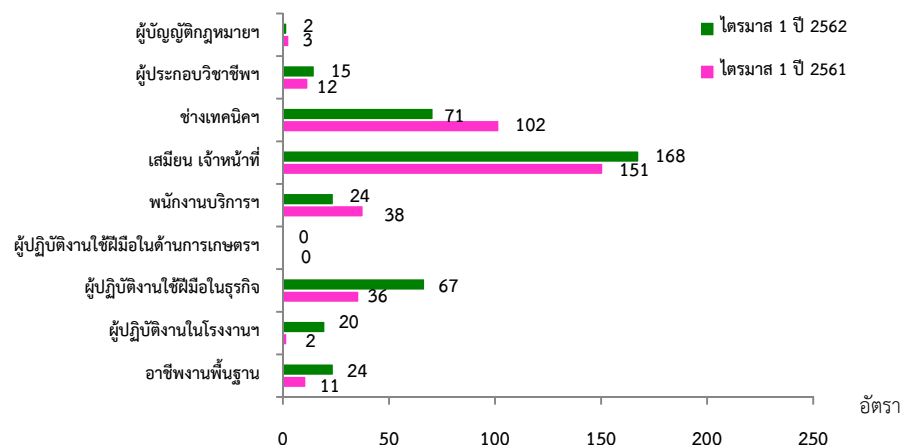
จำแนกตามระดับการศึกษา



จำแนกตามช่วงอายุ



ความต้องการแรงงานจำแนกตามประเภทอาชีพ

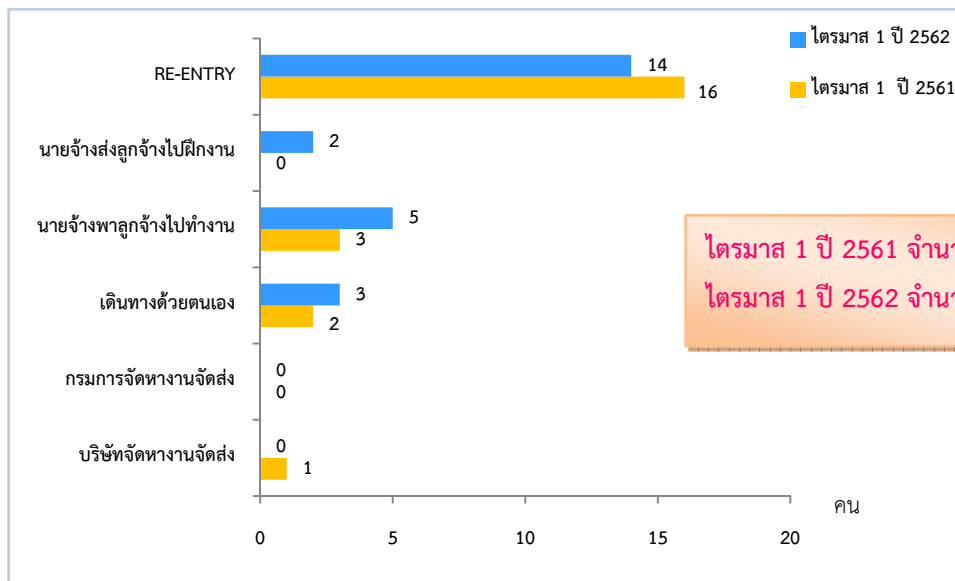


ที่มา: ระบบสารสนเทศการให้บริการจัดการจัดหางานในประเทศ กรมการจัดหางาน

การไปทำงานต่างประเทศ

จังหวัดชุมพร มีแรงงานไทยที่ได้รับอนุญาตให้เดินทางไปทำงานต่างประเทศ จำนวน 24 คน (ชาย 18 คน หญิง 6 คน) เพิ่มขึ้นร้อยละ 9.09 เมื่อเทียบกับช่วงเดียวกันของปีก่อน ส่วนใหญ่เป็นแรงงานที่เดินทางไปทำงานแบบ Re-entry (เป็นแรงงานซึ่งได้รับการต่อสัญญาและได้รับอนุญาตให้เดินทางกลับไปทำงาน) จำนวน 14 คน (ร้อยละ 58.33) รองลงมานายจ้างพาลูกจ้างไปทำงาน จำนวน 5 คน (ร้อยละ 20.83) และเดินทางไปทำงานด้วยตนเอง จำนวน 3 คน (ร้อยละ 12.50)

จำนวนแรงงานไทยเดินทางไปทำงานต่างประเทศตามวิธีการเดินทาง



ที่มา: กองบริหารแรงงานไทยไปต่างประเทศ กรมการจัดหางาน

ภาวะการลงทุน

โรงงานที่ได้รับอนุญาตให้ประกอบกิจการในจังหวัดชุมพร โดยกรมโรงงานอุตสาหกรรมช่วง ไตรมาส 1 ปี 2562 มีจำนวน 6 แห่ง เงินลงทุน 55.13 ล้านบาท เกิดการจ้างงาน จำนวน 47 คน เมื่อเปรียบเทียบกับช่วงเดียวกันของปีก่อน พบว่า จำนวนโรงงาน ลดลงร้อยละ 70.00 เงินลงทุนลดลงร้อยละ 86.53 การจ้างงาน ลดลงร้อยละ 90.47

จำนวนโรงงาน

-70.00%

ไตรมาส 1 ปี 61 จำนวน 20 แห่ง
 ไตรมาส 1 ปี 62 จำนวน 6 แห่ง

เงินลงทุน

-86.53%

ไตรมาส 1 ปี 61 จำนวน 409.23 ล้านบาท
 ไตรมาส 1 ปี 62 จำนวน 55.13 ล้านบาท

การจ้างงาน

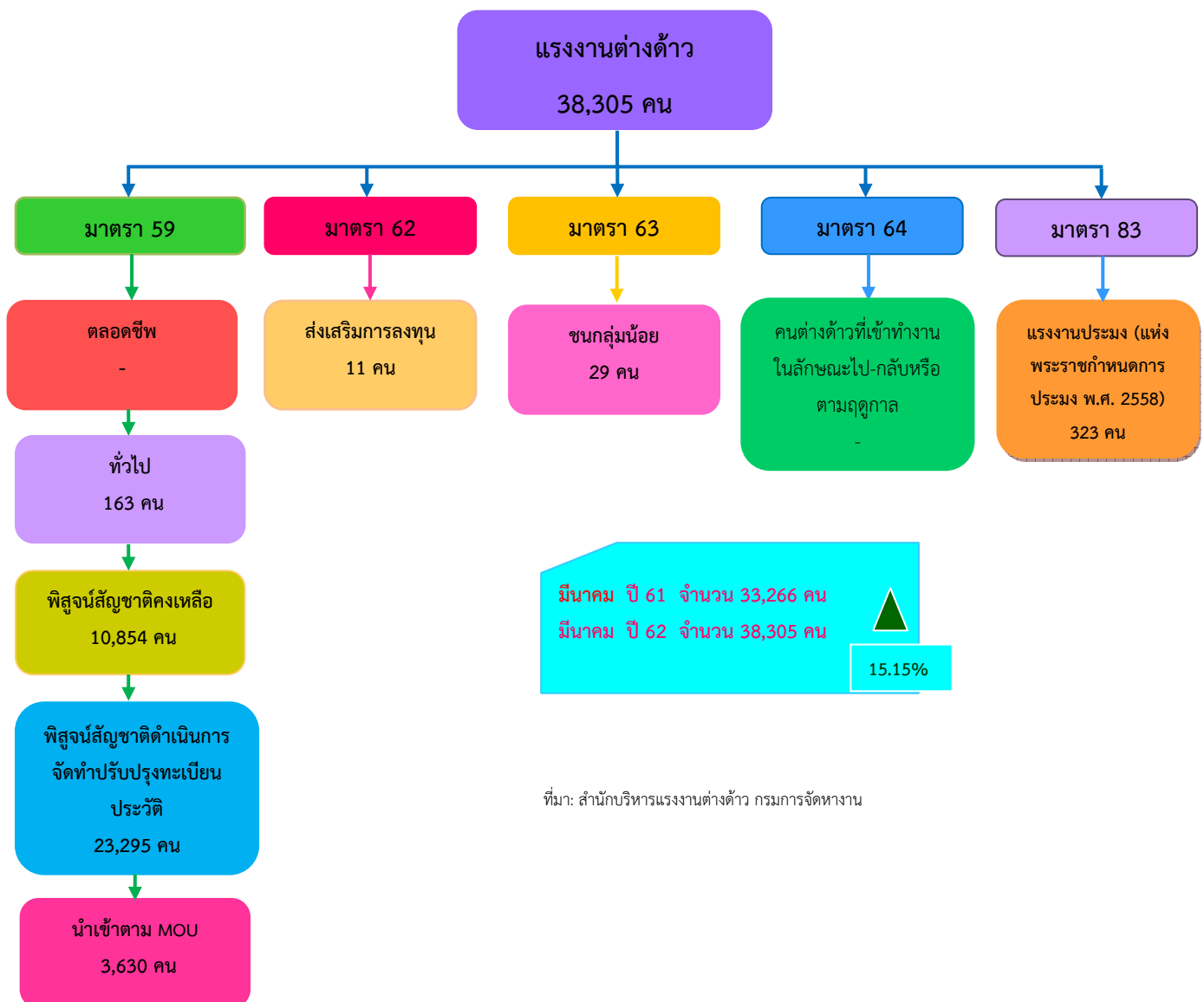
-90.47%

ไตรมาส 1 ปี 61 จำนวน 493 คน
 ไตรมาส 1 ปี 62 จำนวน 47 คน

การทำงานของคนต่างด้าว

คนต่างด้าวที่ได้รับอนุญาตให้ทำงานในจังหวัดชุมพร ณ เดือนมีนาคม 2562 มีจำนวน 38,305 คน เพิ่มขึ้นร้อยละ 15.15 เมื่อเปรียบเทียบกับช่วงเดียวกันของปีก่อน จำแนกตามลักษณะการเข้าเมืองรายมาตรา ตามพระราชกำหนดการบริหารจัดการการทำงานของคนต่างด้าว พ.ศ.2560 และที่แก้ไขเพิ่มเติม (ฉบับที่ 2) พ.ศ. 2561 ดังนี้

แรงงานต่างด้าวที่ได้รับอนุญาตทำงานในจังหวัดชุมพร ณ เดือนมีนาคม 2562

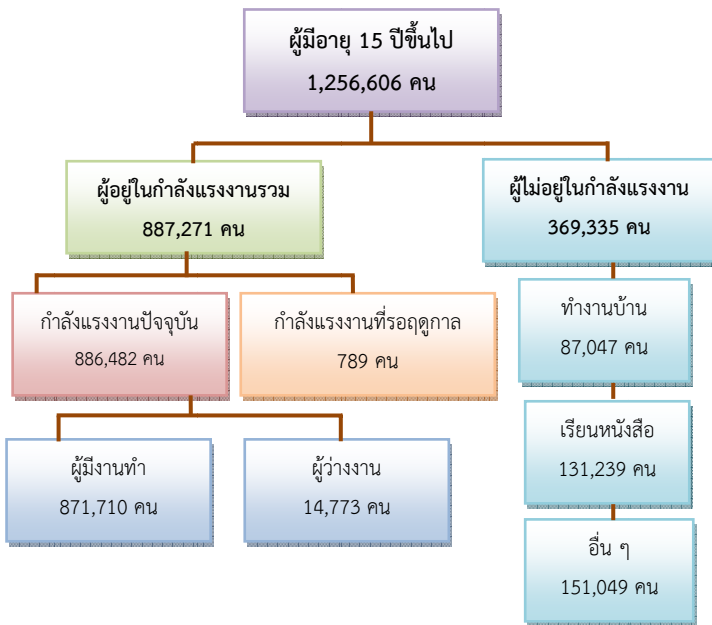


สถานการณ์ตลาดแรงงานจังหวัดสงขลา ไตรมาส 1 ปี 2562 (มกราคม-มีนาคม)

ภาวะการทำงานของประชากร

จากข้อมูลของสำนักงานสถิติแห่งชาติที่ทำการสำรวจใน ไตรมาส 1 ปี 2562 พบว่ามีผู้มีอายุ 15 ปีขึ้นไป จำนวน 1,256,606 คน มีผู้อยู่ในกำลังแรงงานรวม 887,271 คน เป็นผู้มีงานทำ 871,710 คน ผู้ว่างงาน จำนวน 14,773 คน และกำลังแรงงานที่รอฤดูกาล จำนวน 789 คน (คิดเป็นอัตราการว่างงานร้อยละ 1.66) สำหรับผู้ที่ไม่อยู่ในกำลังแรงงานมีจำนวน 369,335 คน

โครงสร้างประชากร ไตรมาส 1 ปี 2562



ผู้มีงานทำ 8.72 แสนคน

เพิ่มขึ้น 1.55 หมื่นคน

ไตรมาส 1 ปี 2561 8.56 แสนคน

ไตรมาส 1 ปี 2562 8.72 แสนคน



1.81 %

ผู้ว่างงาน 14,773 คน

(อัตราการว่างงานร้อยละ 1.66)

ไตรมาส 1 ปี 2561 2.81 หมื่นคน

ไตรมาส 1 ปี 2562 1.48 หมื่นคน



- 47.44 %

ภาคเกษตร

299,391 คน

ขายส่ง ขายปลีก 1.58 แสนคน

การผลิต 1.18 แสนคน

กิจกรรมโรงแรมและอาหาร 7.50 หมื่นคน

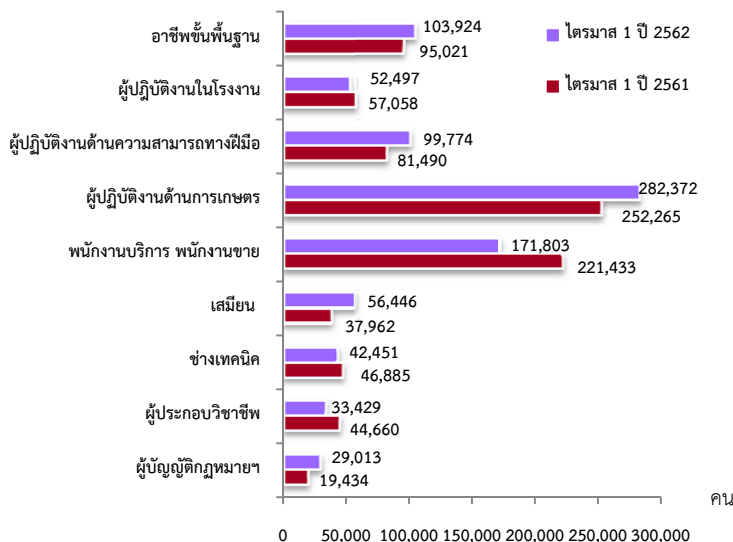
ก่อสร้าง 4.53 หมื่นคน

การบริหารราชการ 3.73 หมื่นคน

นอกภาคเกษตร

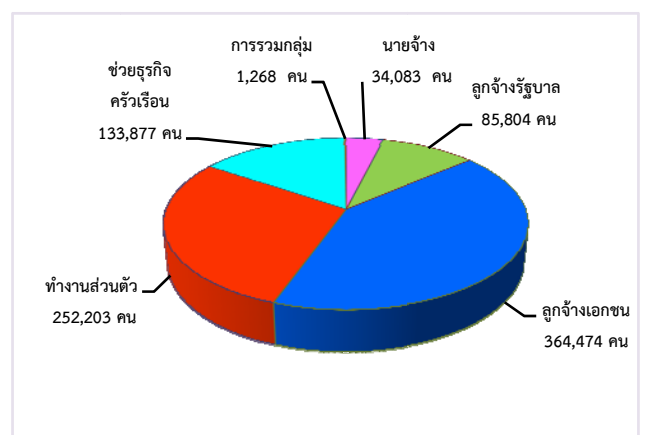
572,319 คน

ผู้มีงานทำจำแนกตามหมวดอาชีพ



ที่มา: สำนักงานสถิติแห่งชาติ

ผู้มีงานทำจำแนกตามสภาพการทำงาน



ภาวะความต้องการแรงงาน

ความต้องการแรงงานผ่านบริการจัดหางานโดยรัฐ มีตำแหน่งงานรองรับ ณ ไตรมาส 1 ปี 2562 จำนวน 1,680 อัตรา มีผู้สมัครงานที่มาใช้บริการจำนวน 2,287 คน และมีการบรรจุงาน จำนวน 1,607 คน เมื่อพิจารณาตามระดับการศึกษา พบว่า นายจ้างมีความต้องการแรงงานในระดับประถมศึกษามากที่สุด จำนวน 569 อัตรา (ร้อยละ 33.87) รองลงมาได้แก่ ระดับมัธยมศึกษา จำนวน 355 อัตรา (ร้อยละ 21.13) และระดับปวส. จำนวน 335 อัตรา (ร้อยละ 19.94)

แจ้งความต้องการแรงงาน
กับกรมการจัดหางาน
1,680 อัตรา

ผู้สมัครงานที่มาใช้บริการ
กรมการจัดหางาน
2,287 คน

บรรจุงาน
กรมการจัดหางาน
1,607 คน

-1.70%

ไตรมาส 1 ปี 61 จำนวน 1,709 อัตรา
ไตรมาส 1 ปี 62 จำนวน 1,680 อัตรา

-66.63%

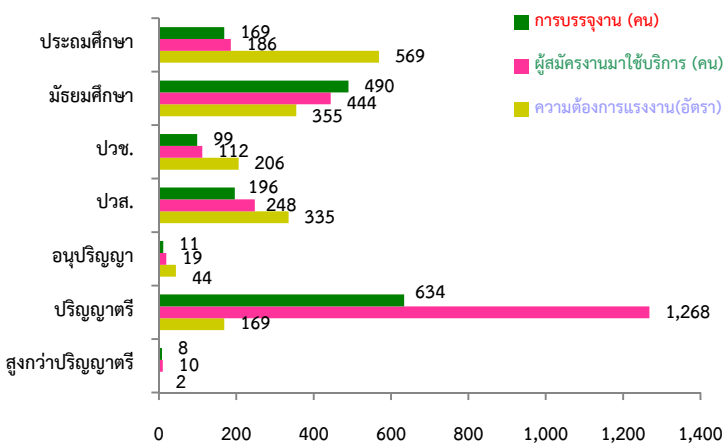
ไตรมาส 1 ปี 61 จำนวน 1,817 คน
ไตรมาส 1 ปี 62 จำนวน 2,287 คน

8.14%

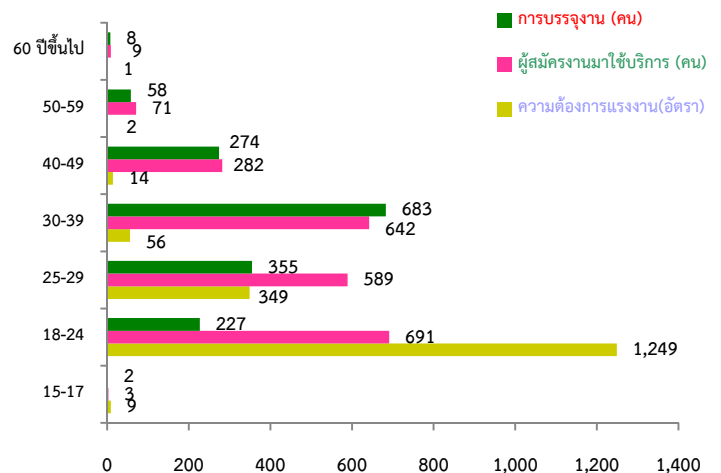
ไตรมาส 1 ปี 61 จำนวน 1,486 คน
ไตรมาส 1 ปี 62 จำนวน 1,607 คน

ความต้องการแรงงาน ผู้สมัครงานที่มาใช้บริการ และการบรรจุงาน

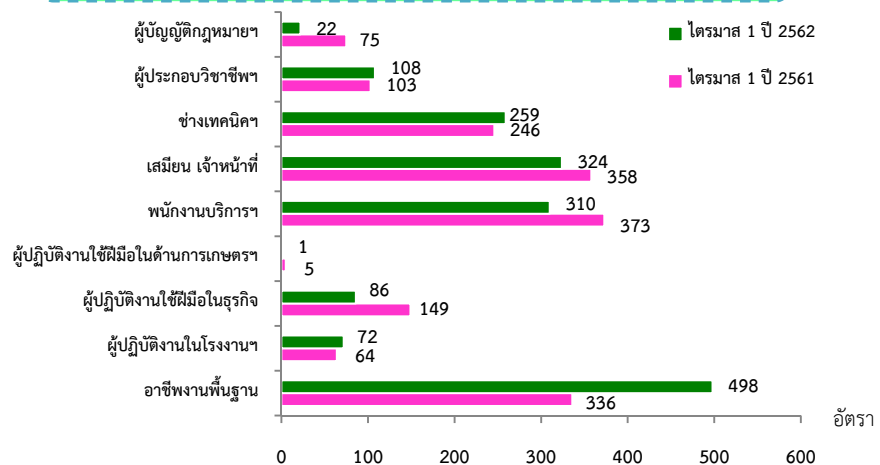
จำแนกตามระดับการศึกษา



จำแนกตามช่วงอายุ



ความต้องการแรงงานจำแนกตามประเภทอาชีพ

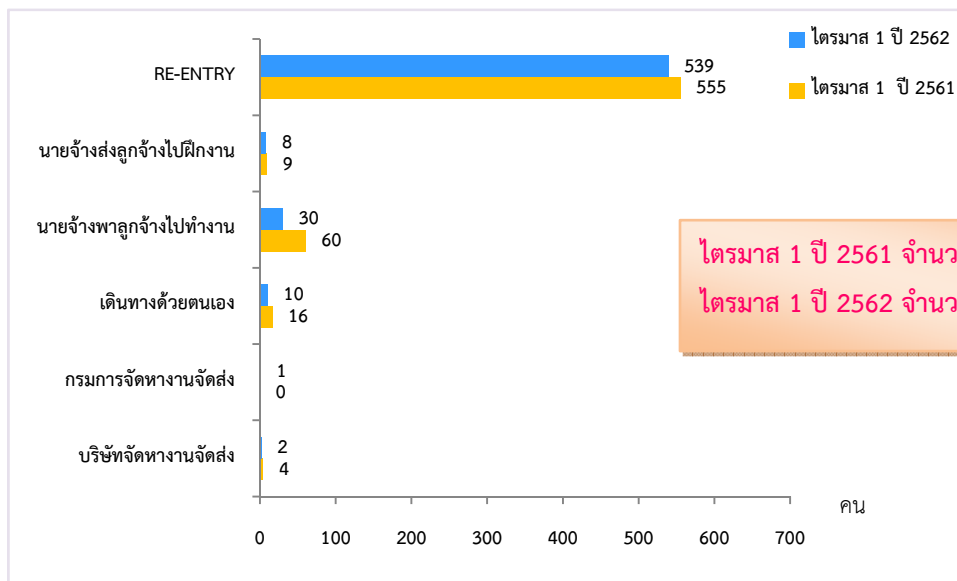


ที่มา: ระบบสารสนเทศการให้บริการจัดการจัดหางานในประเทศ กรมการจัดหางาน

การไปทำงานต่างประเทศ

จังหวัดสงขลา มีแรงงานไทยที่ได้รับอนุญาตให้เดินทางไปทำงานต่างประเทศ จำนวน 590 คน (ชาย 329 คน หญิง 261 คน) ลดลงจากช่วงเดียวกันของปีก่อน ร้อยละ 8.39 ส่วนใหญ่เป็นแรงงานที่เดินทางไปทำงานแบบ Re-entry (เป็นแรงงานซึ่งได้รับการต่อสัญญาและได้รับอนุญาตให้เดินทางกลับไปทำงาน) จำนวน 539 คน (ร้อยละ 91.36) รองลงมาเดินทางโดยนายจ้างพาลูกจ้างไปทำงาน จำนวน 30 คน (ร้อยละ 5.08) และวิธีเดินทางไปทำงานด้วยตนเอง จำนวน 10 คน (ร้อยละ 1.69)

จำนวนแรงงานไทยเดินทางไปทำงานต่างประเทศตามวิธีการเดินทาง



ที่มา: กองบริหารแรงงานไทยไปต่างประเทศ กรมการจัดหางาน

ภาวะการลงทุน

โรงงานที่ได้รับอนุญาตให้ประกอบกิจการในจังหวัดสงขลา โดยกรมโรงงานอุตสาหกรรมช่วง ไตรมาส 1 ปี 2562 มีจำนวน 22 แห่ง เงินลงทุน 203.57 ล้านบาท เกิดการจ้างงาน จำนวน 233 คน เมื่อเปรียบเทียบกับช่วงเดียวกันของปีก่อน พบว่า จำนวนโรงงาน เพิ่มขึ้นร้อยละ 37.50 เงินลงทุนลดลงร้อยละ 64.64 การจ้างงานลดลงร้อยละ 16.79

จำนวนโรงงาน

▲ 37.50%

ไตรมาส 1 ปี 61 จำนวน 16 แห่ง
ไตรมาส 1 ปี 62 จำนวน 22 แห่ง

เงินลงทุน

▼ -64.64%

ไตรมาส 1 ปี 61 จำนวน 575.68 ล้านบาท
ไตรมาส 1 ปี 62 จำนวน 203.57 ล้านบาท

การจ้างงาน

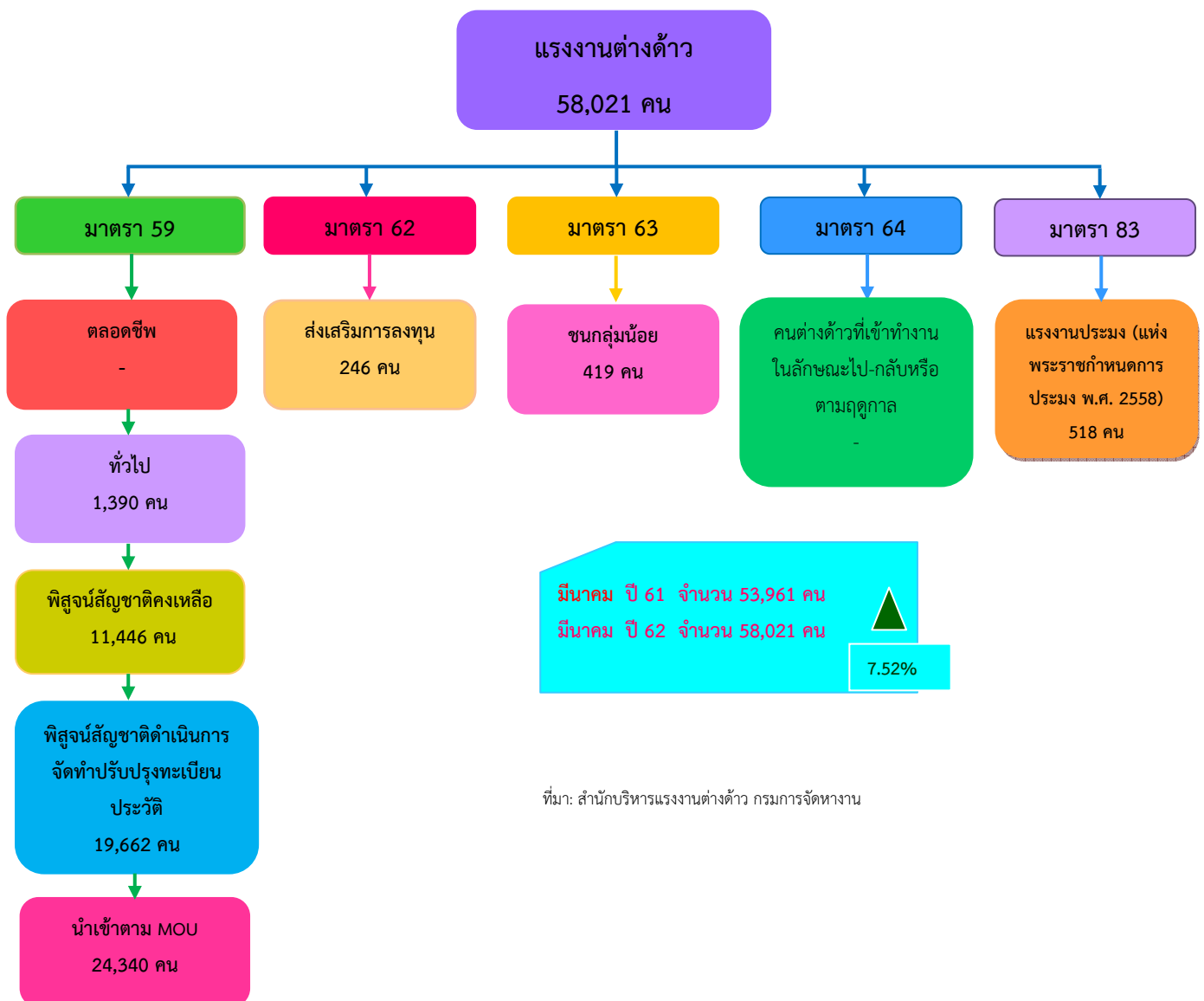
▼ -16.79%

ไตรมาส 1 ปี 61 จำนวน 280 คน
ไตรมาส 1 ปี 62 จำนวน 233 คน

การทำงานของคนต่างด้าว

คนต่างด้าวที่ได้รับอนุญาตให้ทำงานในจังหวัดสงขลา ณ เดือนมีนาคม 2562 มีจำนวน 58,021 คน เพิ่มขึ้นร้อยละ 7.52 เมื่อเปรียบเทียบกับช่วงเดียวกันของปีก่อน จำแนกตามลักษณะการเข้าเมืองรายมาตรา ตามพระราชกำหนดการบริหารจัดการการทำงานของคนต่างด้าว พ.ศ.2560 และที่แก้ไขเพิ่มเติม (ฉบับที่ 2) พ.ศ. 2561 ดังนี้

แรงงานต่างด้าวที่ได้รับอนุญาตทำงานในจังหวัดสงขลา ณ เดือนมีนาคม 2562



ที่มา: สำนักบริหารแรงงานต่างด้าว กรมการจัดหางาน

สถานการณ์ตลาดแรงงานจังหวัดสตูล ไตรมาส 1 ปี 2562 (มกราคม-มีนาคม)

ภาวะการทำงานของประชากร

จากข้อมูลของสำนักงานสถิติแห่งชาติที่ทำการสำรวจใน ไตรมาส 1 ปี 2562 พบว่ามีผู้มีอายุ 15 ปีขึ้นไป จำนวน 215,768 คน มีผู้อยู่ในกำลังแรงงานรวม 151,686 คน เป็นผู้มีงานทำ 149,373 คน ผู้ว่างงานจำนวน 2,313 คน (คิดเป็นอัตราการว่างงานร้อยละ 1.53) สำหรับผู้ที่ไม่อยู่ในกำลังแรงงานมีจำนวน 64,082 คน

โครงสร้างประชากร ไตรมาส 1 ปี 2562



ผู้มีงานทำ 1.49 แสนคน

เพิ่มขึ้น 1,634 คน

ไตรมาส 1 ปี 2561 1.48 แสนคน

ไตรมาส 1 ปี 2562 1.49 แสนคน



1.11 %

ผู้ว่างงาน 2,313 คน

(อัตราการว่างงานร้อยละ 1.53)

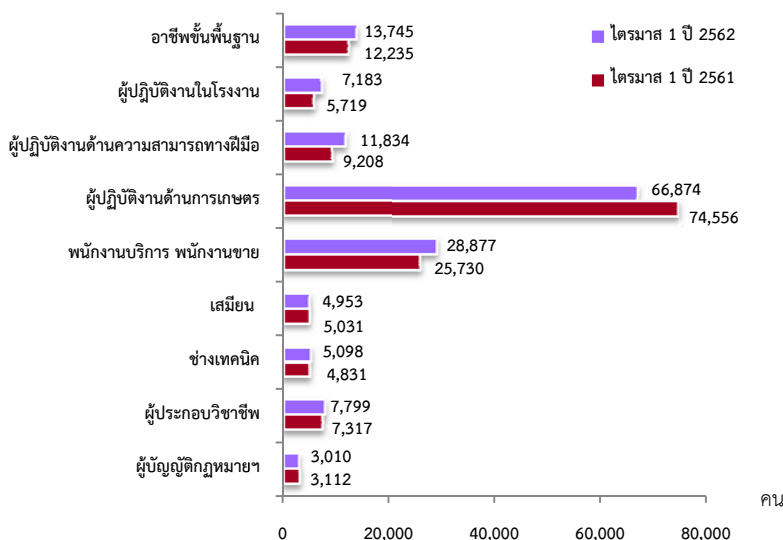
ไตรมาส 1 ปี 2561 2.41 พันคน

ไตรมาส 1 ปี 2562 2.31 พันคน



-3.87 %

ผู้มีงานทำจำแนกตามหมวดอาชีพ



ที่มา: สำนักงานสถิติแห่งชาติ

ภาคเกษตร

71,919 คน

ขายส่ง ขายปลีก 2.57 หมื่นคน

การผลิต 1.19 หมื่นคน

กิจกรรมโรงแรมและอาหาร 8.89 พันคน

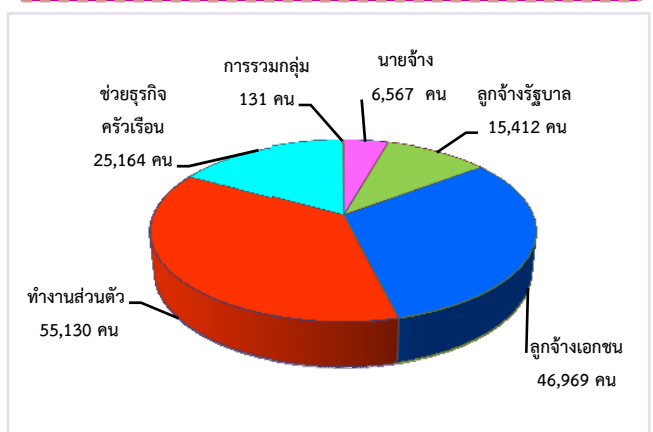
การบริหารราชการ 8.49 พันคน

การศึกษา 5.68 พันคน

นอกภาคเกษตร

77,453 คน

ผู้มีงานทำจำแนกตามสภาพการทำงาน



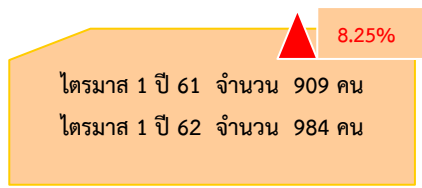
ภาวะความต้องการแรงงาน

ความต้องการแรงงานผ่านบริการจัดหางานโดยรัฐ มีตำแหน่งงานรองรับ ณ ไตรมาส 1 ปี 2562 จำนวน 746 อัตรา มีผู้สมัครงานที่มาใช้บริการจำนวน 984 คน และมีการบรรจุงาน จำนวน 744 คน เมื่อพิจารณาตามระดับการศึกษา พบว่ามีความต้องการแรงงานในระดับมัธยมศึกษามากที่สุดจำนวน 266 อัตรา (ร้อยละ 32.31) รองลงมาได้แก่ ระดับประถมศึกษา จำนวน 241 อัตรา (ร้อยละ 32.31) และระดับปวช. จำนวน 81 อัตรา (ร้อยละ 10.86)

แจ้งความต้องการแรงงาน
กับกรมการจัดหางาน
746 อัตรา

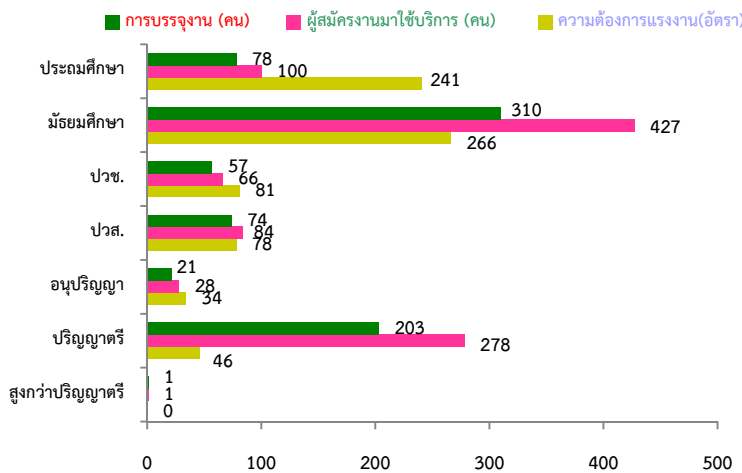
ผู้สมัครงานที่มาใช้บริการ
กรมการจัดหางาน
984 คน

บรรจุงาน
กรมการจัดหางาน
744 คน

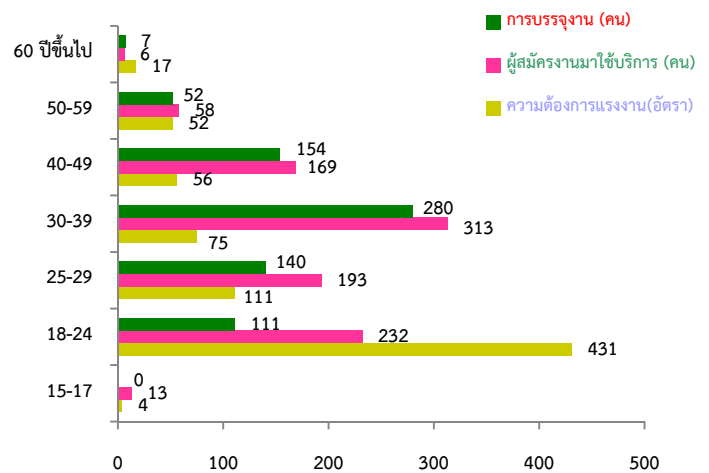


ความต้องการแรงงาน ผู้สมัครงานที่มาใช้บริการ และการบรรจุงาน

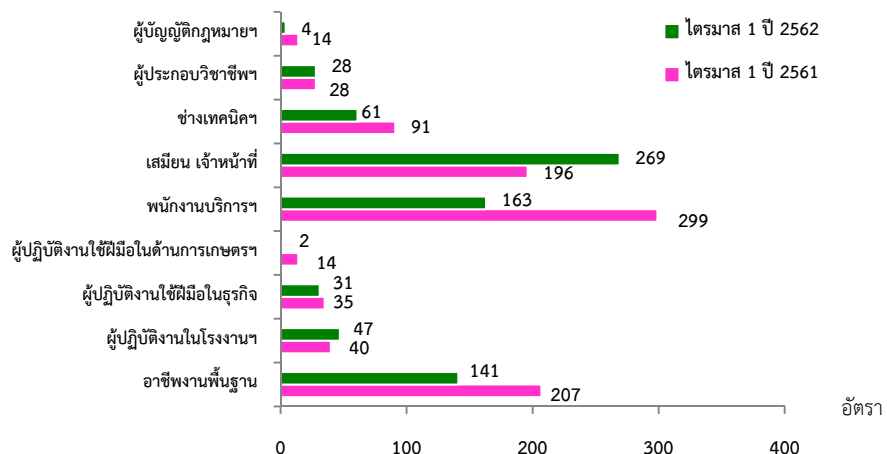
จำแนกตามระดับการศึกษา



จำแนกตามช่วงอายุ



ความต้องการแรงงานจำแนกตามประเภทอาชีพ

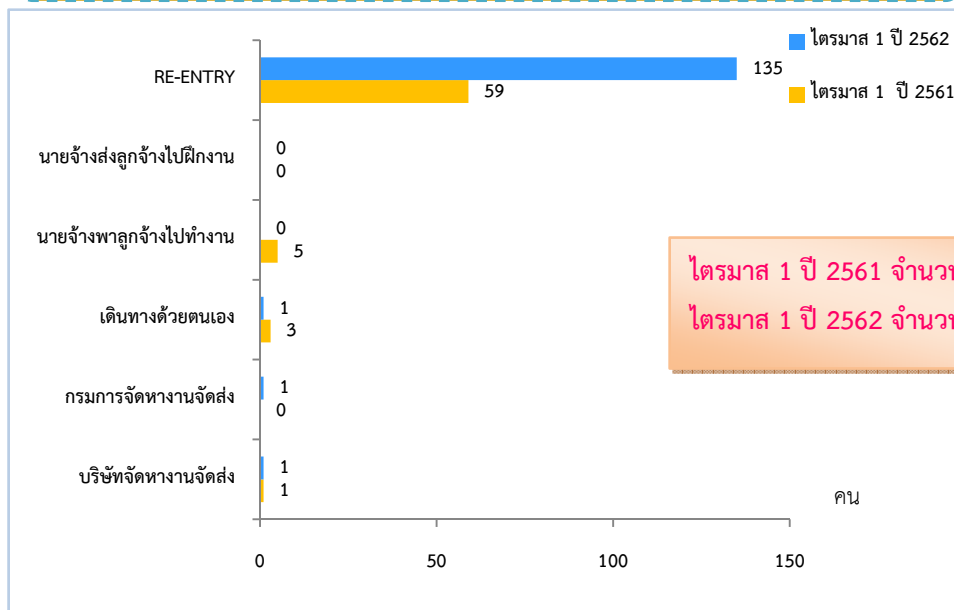


ที่มา: ระบบสารสนเทศการให้บริการจัดการจัดหางานในประเทศ กรมการจัดหางาน

การไปทำงานต่างประเทศ

จังหวัดสตูล มีแรงงานไทยที่ได้รับอนุญาตให้เดินทางไปทำงานต่างประเทศ จำนวน 138 คน (ชาย 62 คน หญิง 76 คน) ลดลงจากช่วงเดียวกันของปีก่อน ร้อยละ 102.94 ส่วนใหญ่เป็นแรงงานที่เดินทางไปทำงานแบบ Re-entry (เป็นแรงงานซึ่งได้รับการต่อสัญญาและได้รับอนุญาตให้เดินทางไปทำงานกลับไปทำงาน) จำนวน 135 คน (ร้อยละ 97.83) รองลงมาวิธีเดินทางไปทำงานด้วยตนเอง กรมการจัดหางานจัดส่ง และบริษัทจัดหางานจัดส่งและเดินทางไปทำงาน วิธีละ 1 คน (ร้อยละ 0.72)

จำนวนแรงงานไทยเดินทางไปทำงานต่างประเทศตามวิธีการเดินทาง



ไตรมาส 1 ปี 2561 จำนวน 68 คน
 ไตรมาส 1 ปี 2562 จำนวน 138 คน -102.94%

ที่มา: กองบริหารแรงงานไทยไปต่างประเทศ กรมการจัดหางาน

ภาวะการลงทุน

โรงงานที่ได้รับอนุญาตให้ประกอบกิจการในจังหวัดสตูล โดยกรมโรงงานอุตสาหกรรมช่วงไตรมาส 1 ปี 2562 มีจำนวน 1 แห่ง เงินลงทุน 2.35 ล้านบาท เกิดการจ้างงาน จำนวน 24 คน เมื่อเปรียบเทียบกับช่วงเดียวกันของปีก่อน พบว่า จำนวนโรงงาน ลดลงร้อยละ 85.17 เงินลงทุนลดลงร้อยละ 91.27 และการจ้างงาน ลดลงร้อยละ 17.24

จำนวนโรงงาน

-85.71%

ไตรมาส 1 ปี 61 จำนวน 7 แห่ง
 ไตรมาส 1 ปี 62 จำนวน 1 แห่ง

เงินลงทุน

-91.27%

ไตรมาส 1 ปี 61 จำนวน 26.91 ล้านบาท
 ไตรมาส 1 ปี 62 จำนวน 2.35 ล้านบาท

การจ้างงาน

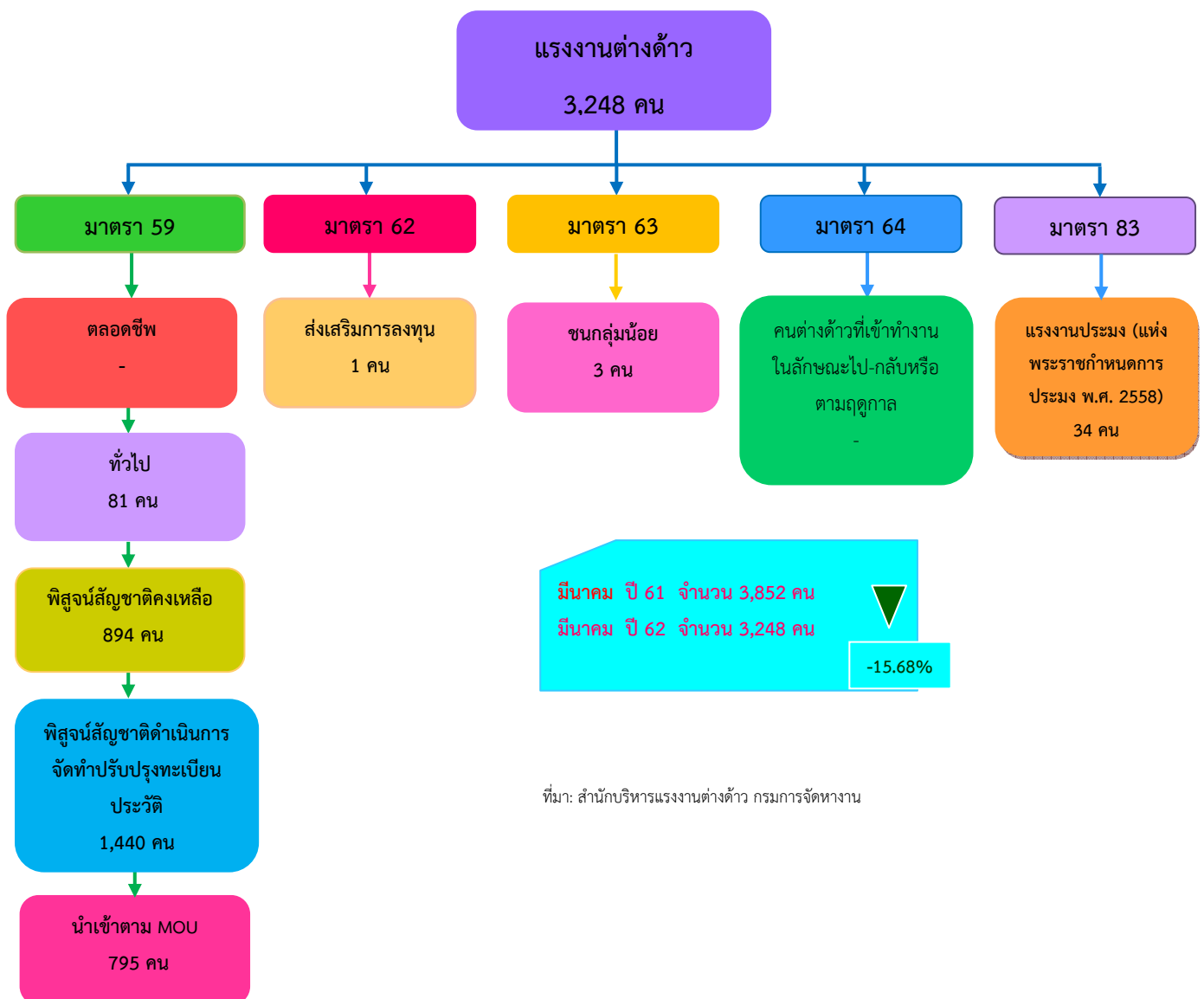
-17.24%

ไตรมาส 1 ปี 61 จำนวน 29 คน
 ไตรมาส 1 ปี 62 จำนวน 24 คน

การทำงานของคนต่างด้าว

คนต่างด้าวที่ได้รับอนุญาตให้ทำงานในจังหวัดสตูล ณ เดือนมีนาคม 2562 มีจำนวน 3,248 คน ลดลงร้อยละ 15.68 เมื่อเปรียบเทียบกับช่วงเดียวกันของปีก่อน จำแนกตามลักษณะการเข้าเมืองรายมาตรา ตามพระราชกำหนดการบริหารจัดการการทำงานของคนต่างด้าว พ.ศ.2560 และที่แก้ไขเพิ่มเติม (ฉบับที่ 2) พ.ศ. 2561 ดังนี้

แรงงานต่างด้าวที่ได้รับอนุญาตทำงานในจังหวัดสตูล ณ เดือนมีนาคม 2562

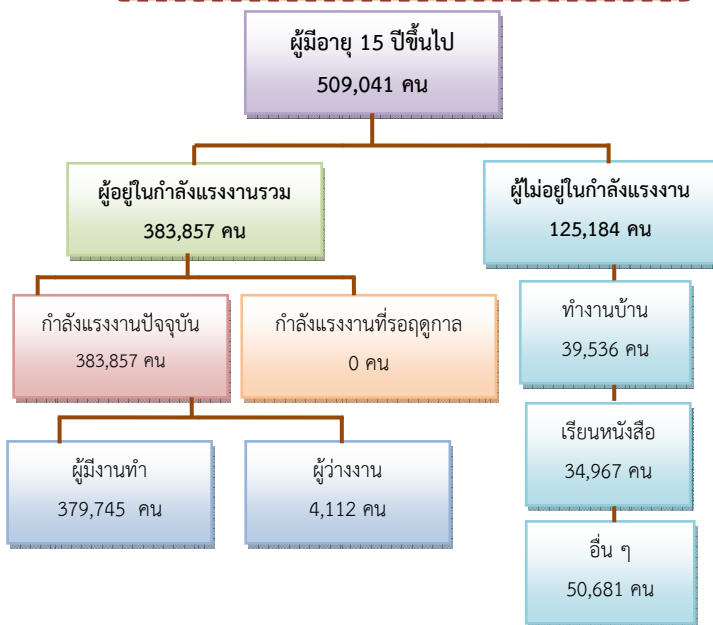


สถานการณ์ตลาดแรงงานจังหวัดตรัง ไตรมาส 1 ปี 2562 (มกราคม-มีนาคม)

ภาวะการทำงานของประชากร

จากข้อมูลของสำนักงานสถิติแห่งชาติที่ทำการสำรวจใน ไตรมาส 1 ปี 2562 พบว่ามีผู้มีอายุ 15 ปีขึ้นไป จำนวน 509,041 คน มีผู้อยู่ในกำลังแรงงานรวม 383,857 คน เป็นผู้มีงานทำ 379,745 คน ผู้ว่างงานจำนวน 4,112 คน (คิดเป็นอัตราการว่างงานร้อยละ 1.07) สำหรับผู้ที่ไม่อยู่ในกำลังแรงงานมีจำนวน 125,184 คน

โครงสร้างประชากร ไตรมาส 1 ปี 2562



ผู้มีงานทำ 3.80 แสนคน
เพิ่มขึ้น 1.35 หมื่นคน

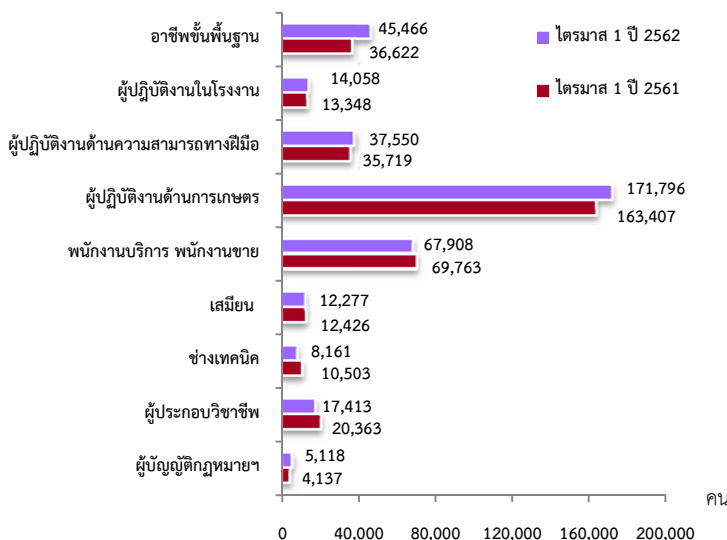
ไตรมาส 1 ปี 2561 3.66 แสนคน
ไตรมาส 1 ปี 2562 3.80 แสนคน **3.67%**

ผู้ว่างงาน 4,112 คน

(อัตราการว่างงานร้อยละ 1.07)

ไตรมาส 1 ปี 2561 6.17 พันคน
ไตรมาส 1 ปี 2562 4.11 พันคน **-33.33%**

ผู้มีงานทำจำแนกตามหมวดอาชีพ



ที่มา: สำนักงานสถิติแห่งชาติ

ภาคเกษตร
181,633 คน

ขายส่ง ขายปลีก 5.50 หมื่นคน

การผลิต 4.59 หมื่นคน

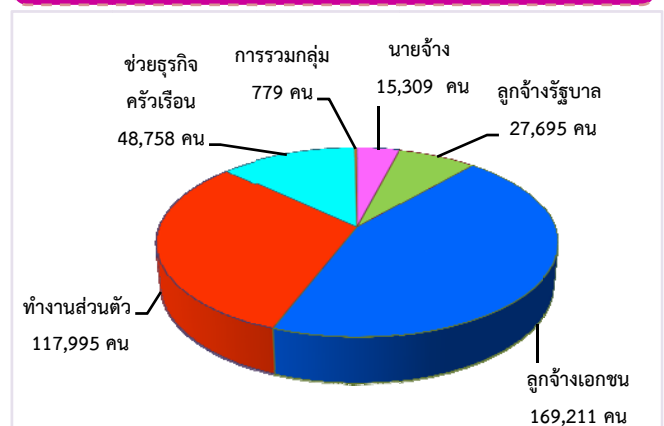
กิจกรรมโรงแรมและอาหาร 2.76 หมื่นคน

การก่อสร้าง 1.85 หมื่นคน

การบริหารราชการ 1.27 หมื่นคน

นอกภาคเกษตร
198,114 คน

ผู้มีงานทำจำแนกตามสภาพการทำงาน



ภาวะความต้องการแรงงาน

ความต้องการแรงงานผ่านบริการจัดหางานโดยรัฐ มีตำแหน่งงานรองรับ ณ ไตรมาส 1 ปี 2562 จำนวน 471 อัตรา มีผู้สมัครงานที่มาใช้บริการ จำนวน 555 คน และมีการบรรจุงาน จำนวน 459 คน เมื่อพิจารณาตามระดับการศึกษา พบว่า นายจ้างมีความต้องการแรงงานในระดับประถมศึกษามากที่สุด จำนวน 182 อัตรา (ร้อยละ 38.64) รองลงมา ได้แก่ ระดับมัธยมศึกษา จำนวน 143 อัตรา (ร้อยละ 30.36) และระดับปวช. จำนวน 53 อัตรา (ร้อยละ 11.25)

แจ้งความต้องการแรงงาน
กับกรมการจัดหางาน
471 อัตรา

ผู้สมัครงานที่มาใช้บริการ
กรมการจัดหางาน
555 คน

บรรจุงาน
กรมการจัดหางาน
459 คน

-19.03%

ไตรมาส 1 ปี 61 จำนวน 473 อัตรา
ไตรมาส 1 ปี 62 จำนวน 471 อัตรา

-31.95%

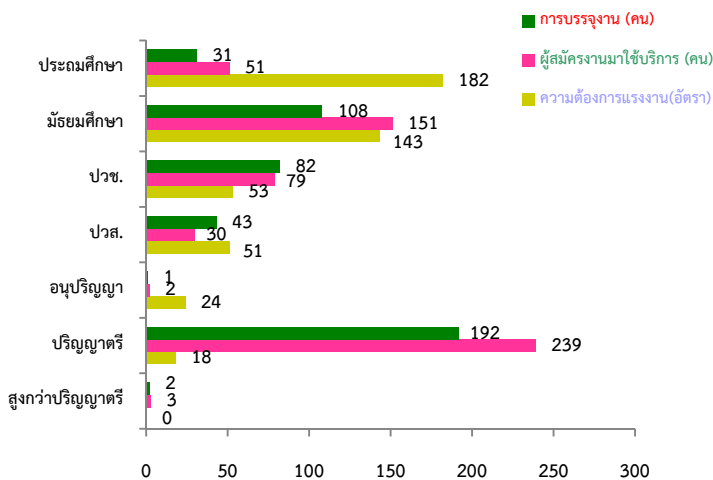
ไตรมาส 1 ปี 61 จำนวน 566 คน
ไตรมาส 1 ปี 62 จำนวน 555 คน

-22.80%

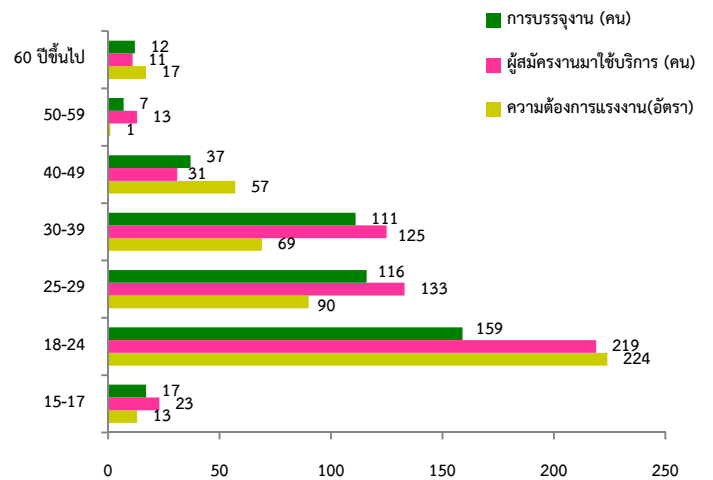
ไตรมาส 1 ปี 61 จำนวน 415 คน
ไตรมาส 1 ปี 62 จำนวน 459 คน

ความต้องการแรงงาน ผู้สมัครงานที่มาใช้บริการ และการบรรจุงาน

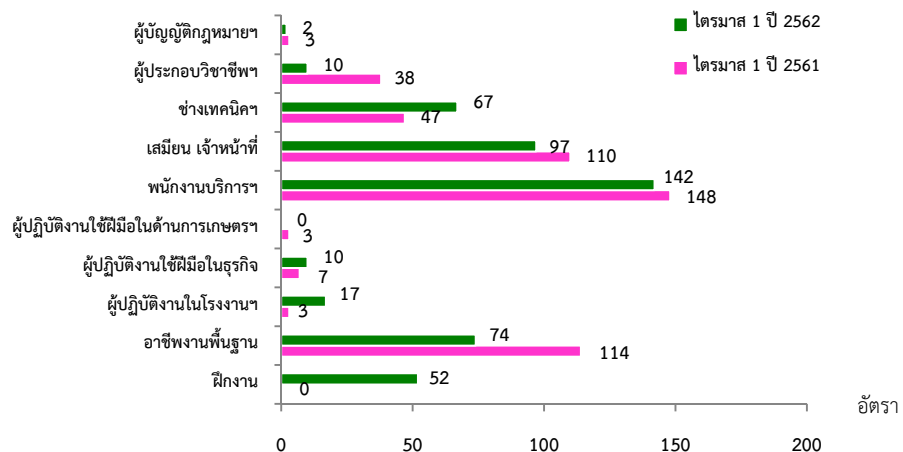
จำแนกตามระดับการศึกษา



จำแนกตามช่วงอายุ



ความต้องการแรงงานจำแนกตามประเภทอาชีพ

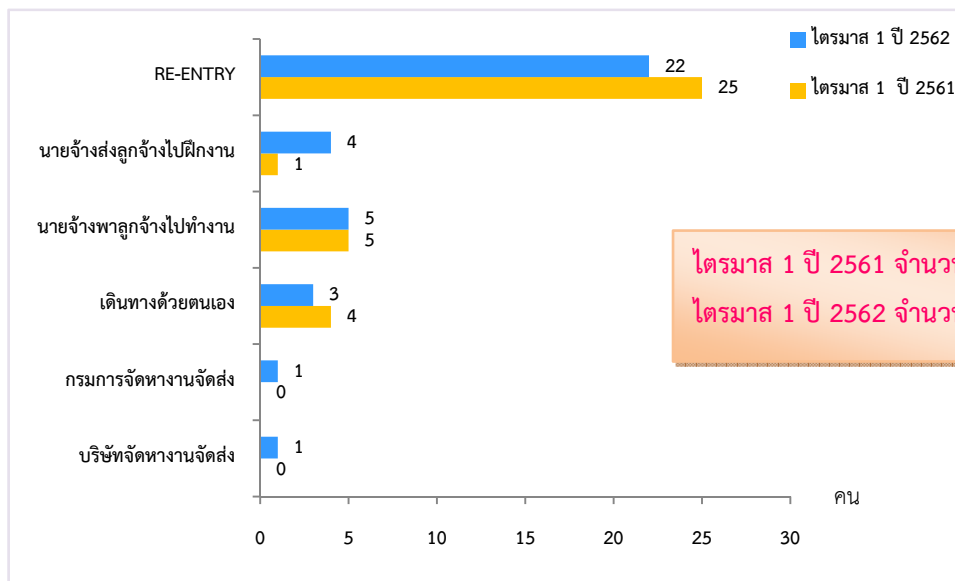


ที่มา: ระบบสารสนเทศการให้บริการจัดการจัดหางานในประเทศ กรมการจัดหางาน

การไปทำงานต่างประเทศ

จังหวัดตรัง มีแรงงานไทยที่ได้รับอนุญาตให้เดินทางไปทำงานต่างประเทศ จำนวน 36 คน (ชาย 21 คน หญิง 15 คน) เพิ่มขึ้นจากช่วงเดียวกันของปีก่อน ร้อยละ 2.86 ส่วนใหญ่เป็นแรงงานที่เดินทางไปทำงานแบบ Re-entry (เป็นแรงงานซึ่งได้รับการต่อสัญญาและได้รับอนุญาตให้เดินทางกลับไปทำงาน) จำนวน 22 คน (ร้อยละ 61.11) รองลงมาเดินทางโดยนายจ้างพาลูกจ้างไปทำงาน จำนวน 5 คน (ร้อยละ 13.89) และนายจ้างส่งลูกจ้างไปฝึกงาน จำนวน 4 คน (ร้อยละ 11.11)

จำนวนแรงงานไทยเดินทางไปทำงานต่างประเทศตามวิธีการเดินทาง



ไตรมาส 1 ปี 2561 จำนวน 35 คน
 ไตรมาส 1 ปี 2562 จำนวน 36 คน **2.86 %**

ที่มา: กองบริหารแรงงานไทยไปต่างประเทศ กรมการจัดหางาน

ภาวะการลงทุน

โรงงานที่ได้รับอนุญาตให้ประกอบกิจการในจังหวัดตรัง โดยกรมโรงงานอุตสาหกรรมช่วง ไตรมาส 1 ปี 2562 มีจำนวน 11 แห่ง เงินลงทุน 62.70 ล้านบาท เกิดการจ้างงาน จำนวน 135 คน เมื่อเปรียบเทียบกับช่วงเดียวกันของปีก่อน พบว่า จำนวนโรงงาน เพิ่มขึ้นร้อยละ 10.00 เงินลงทุนลดลงร้อยละ 57.11 การจ้างงาน ลดลงร้อยละ 68.75

จำนวนโรงงาน

▲ 10.00%

ไตรมาส 1 ปี 61 จำนวน 10 แห่ง
 ไตรมาส 1 ปี 62 จำนวน 11 แห่ง

เงินลงทุน

▼ -57.11%

ไตรมาส 1 ปี 61 จำนวน 146.20 ล้านบาท
 ไตรมาส 1 ปี 62 จำนวน 62.70 ล้านบาท

การจ้างงาน

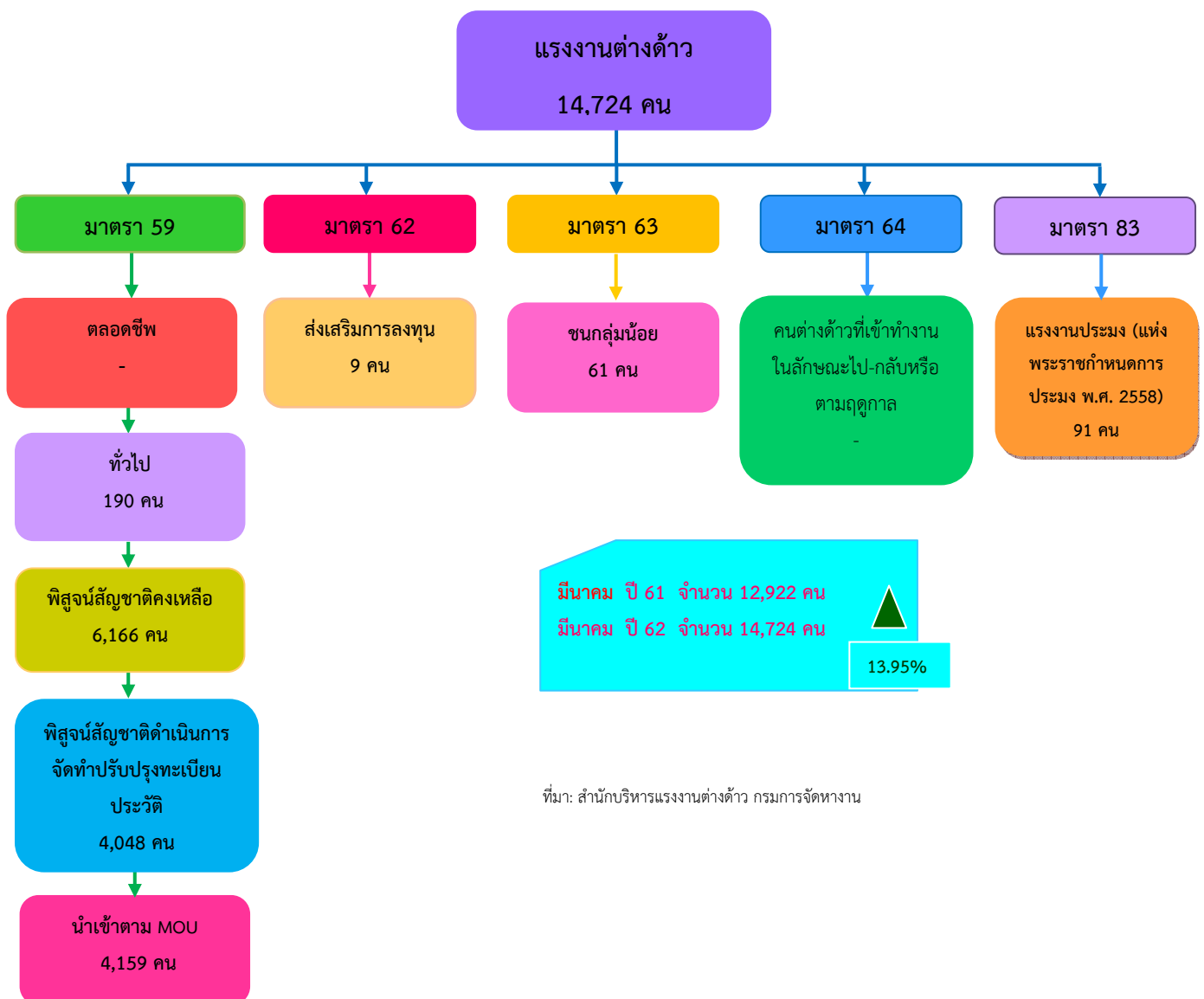
▼ -68.75%

ไตรมาส 1 ปี 61 จำนวน 432 คน
 ไตรมาส 1 ปี 62 จำนวน 135 คน

การทำงานของคนต่างด้าว

คนต่างด้าวที่ได้รับอนุญาตให้ทำงานในจังหวัดตรัง ณ เดือนมีนาคม 2562 มีจำนวน 14,724 คน เพิ่มขึ้นร้อยละ 13.95 เมื่อเปรียบเทียบกับช่วงเดียวกันของปีก่อน โดยแยกตามลักษณะการเข้าเมืองรายมาตรา ตามพระราชกำหนดการบริหารจัดการการทำงานของคนต่างด้าว พ.ศ.2560 และที่แก้ไขเพิ่มเติม (ฉบับที่ 2) พ.ศ. 2561 ดังนี้

แรงงานต่างด้าวที่ได้รับอนุญาตทำงานในจังหวัดตรัง ณ เดือนมีนาคม 2562



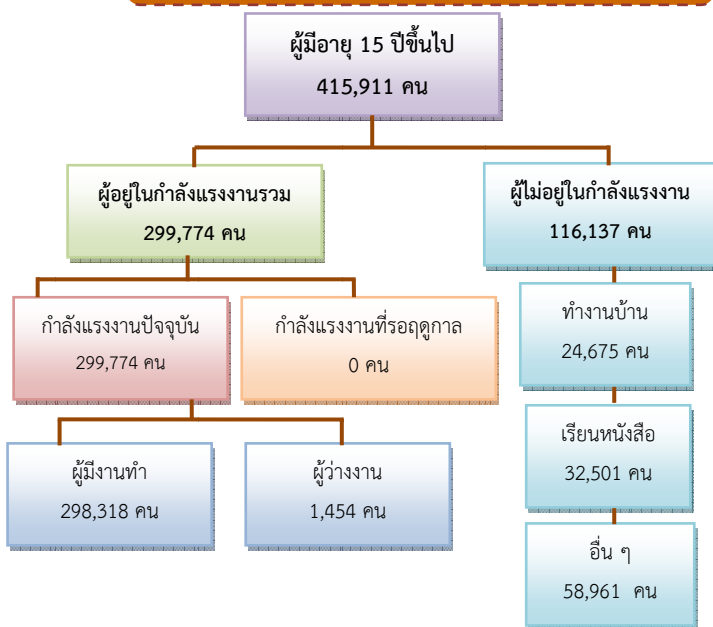
สถานการณ์ตลาดแรงงานจังหวัดพัทลุง

ไตรมาส 1 ปี 2561 (มกราคม-มีนาคม)

ภาวะการทำงานของประชากร

จากข้อมูลของสำนักงานสถิติแห่งชาติที่ทำการสำรวจใน ไตรมาส 1 ปี 2562 พบว่ามีผู้มีอายุ 15 ปีขึ้นไป จำนวน 415,911 คน มีผู้อยู่ในกำลังแรงงานรวม 299,774 คน เป็นผู้มีงานทำ 298,318 คน ผู้ว่างงานจำนวน 1,454 คน (คิดเป็นอัตราการว่างงานร้อยละ 0.49) สำหรับผู้ที่ไม่อยู่ในกำลังแรงงานมีจำนวน 116,137 คน

โครงสร้างประชากร ไตรมาส 1 ปี 2562



ผู้มีงานทำ 2.98 แสนคน

ลดลง 822 คน

ไตรมาส 1 ปี 2561 2.99 แสนคน

ไตรมาส 1 ปี 2562 2.98 แสนคน



-0.27 %

ผู้ว่างงาน 1,454 คน

(อัตราการว่างงานร้อยละ 0.49)

ไตรมาส 1 ปี 2561 613 คน

ไตรมาส 1 ปี 2562 1,454 คน



137.19 %

ภาคเกษตร

165,340 คน

ขายส่ง ขายปลีก 3.81 หมื่นคน

การผลิต 1.70 หมื่นคน

กิจกรรมโรงแรมและอาหาร 1.57 หมื่นคน

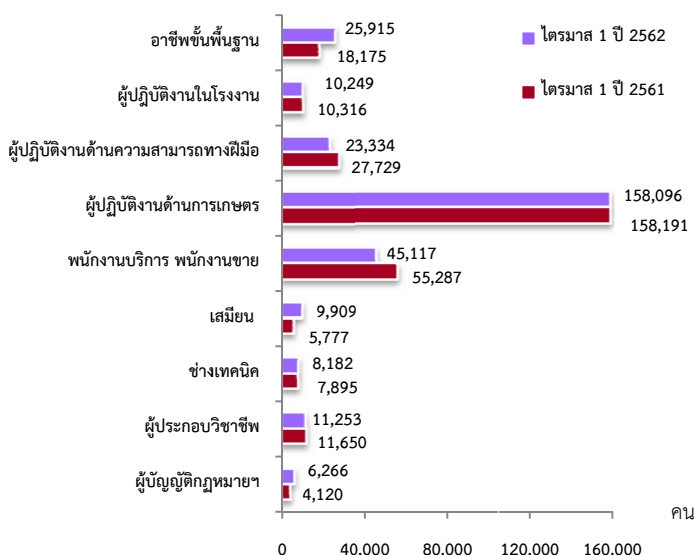
การก่อสร้าง 1.46 หมื่นคน

การบริหารราชการฯ 1.32 หมื่นคน

นอกภาคเกษตร

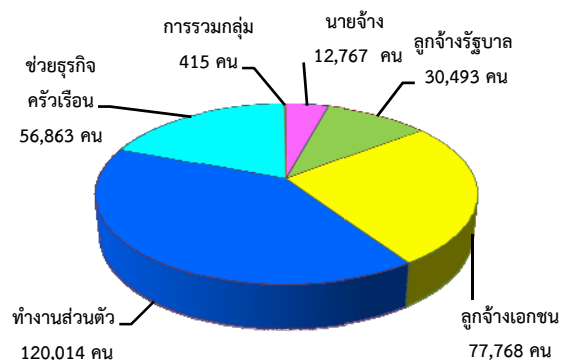
132,981 คน

ผู้มีงานทำจำแนกตามหมวดอาชีพ



ที่มา: สำนักงานสถิติแห่งชาติ

ผู้มีงานทำจำแนกตามสภาพการทำงาน



ภาวะความต้องการแรงงาน

ความต้องการแรงงานผ่านบริการจัดหางานโดยรัฐ มีตำแหน่งงานรองรับ ณ ไตรมาส 1 ปี 2562 จำนวน 669 อัตรา มีผู้สมัครงานที่มาใช้บริการจำนวน 379 คน และมีการบรรจุงาน จำนวน 303 คน เมื่อพิจารณาตามระดับการศึกษา พบว่า นายจ้างมีความต้องการแรงงานในระดับมัธยมศึกษามากที่สุด จำนวน 373 อัตรา (ร้อยละ 55.75) รองลงมาได้แก่ ระดับปวช. จำนวน 129 อัตรา (ร้อยละ 19.28) และระดับปวส. จำนวน 99 อัตรา (ร้อยละ 14.80)

แจ้งความต้องการแรงงาน
กับกรมการจัดหางาน
669 อัตรา

ผู้สมัครงานที่มาใช้บริการ
กรมการจัดหางาน
379 คน

บรรจุงาน
กรมการจัดหางาน
303 คน

-14.45%

ไตรมาส 1 ปี 61 จำนวน 782 อัตรา
ไตรมาส 1 ปี 62 จำนวน 669 อัตรา

30.24%

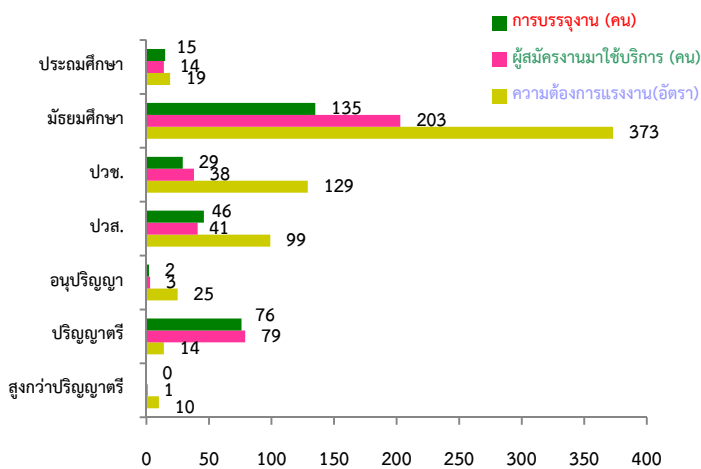
ไตรมาส 1 ปี 61 จำนวน 291 คน
ไตรมาส 1 ปี 62 จำนวน 379 คน

-4.11%

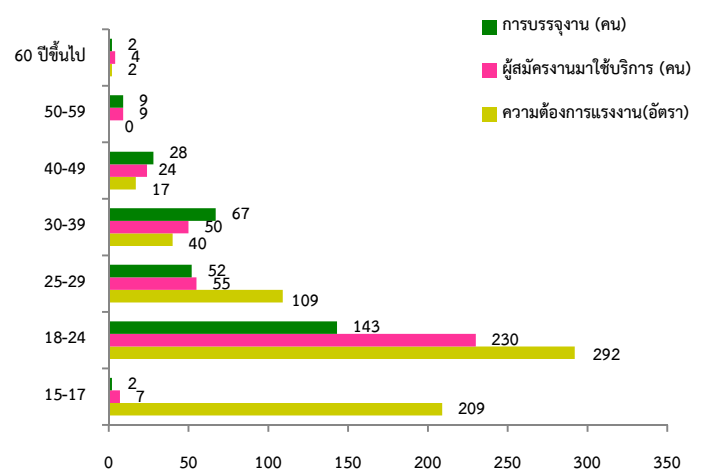
ไตรมาส 1 ปี 61 จำนวน 316 คน
ไตรมาส 1 ปี 62 จำนวน 303 คน

ความต้องการแรงงาน ผู้สมัครงานที่มาใช้บริการ และการบรรจุงาน

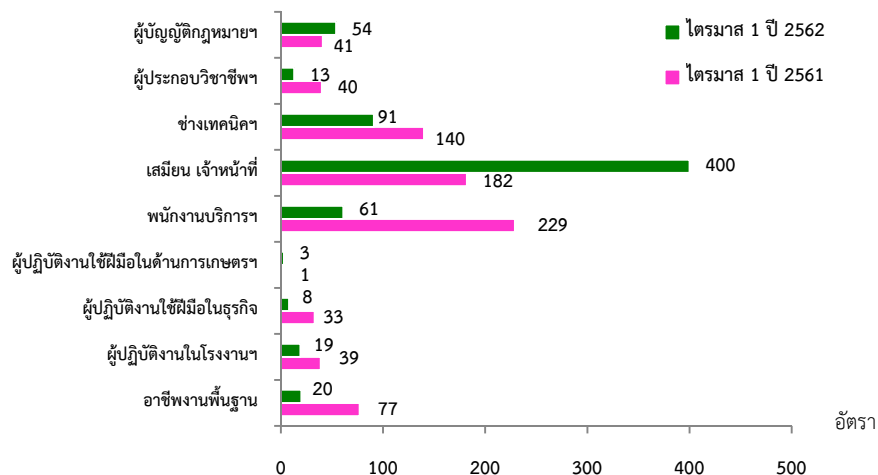
จำแนกตามระดับการศึกษา



จำแนกตามช่วงอายุ



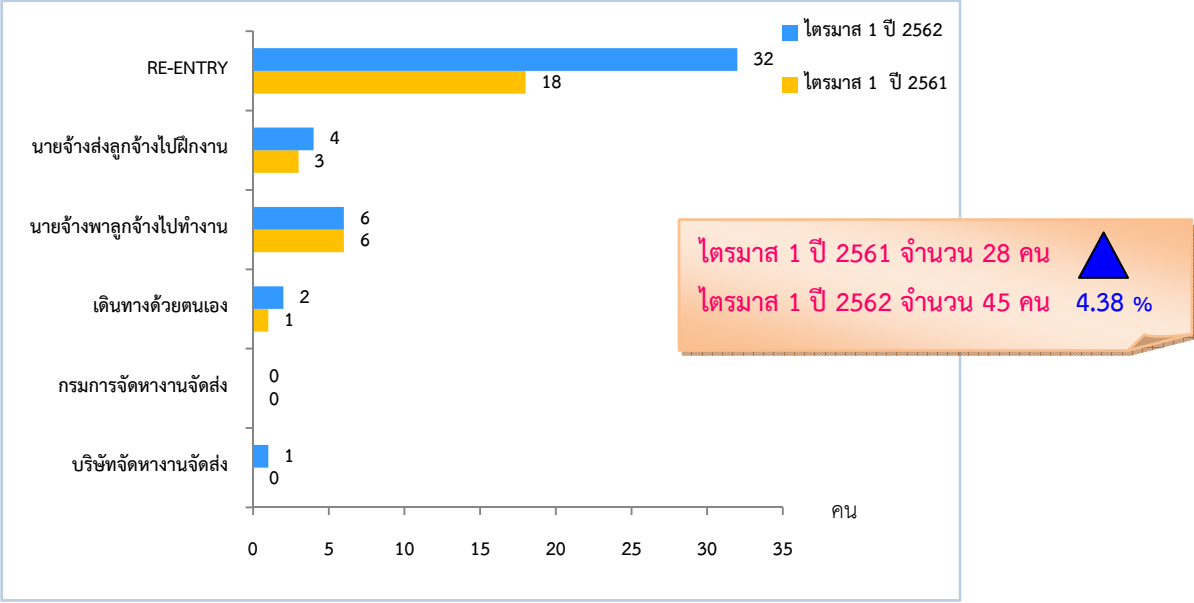
ความต้องการแรงงานจำแนกตามประเภทอาชีพ



การไปทำงานต่างประเทศ

จังหวัดพัทลุง มีแรงงานไทยที่ได้รับอนุญาตให้เดินทางไปทำงานต่างประเทศ จำนวน 45 คน (ชาย 28 คน หญิง 17 คน) เพิ่มขึ้นจากช่วงเดียวกันของปีก่อน ร้อยละ 60.71 ส่วนใหญ่เป็นแรงงานที่เดินทางไปทำงานแบบ Re-entry (เป็นแรงงานซึ่งได้รับการต่อสัญญาและได้รับอนุญาตให้เดินทางกลับไปทำงาน) จำนวน 32 คน (ร้อยละ 71.11) รองลงมา เดินทางโดยนายจ้างพาลูกจ้างไปทำงาน จำนวน 6 คน (ร้อยละ 13.33) และนายจ้างส่งลูกจ้างไปฝึกงาน จำนวน 4 คน (ร้อยละ 8.89)

จำนวนแรงงานไทยเดินทางไปทำงานต่างประเทศตามวิธีการเดินทาง



ที่มา: กองบริหารแรงงานไทยไปต่างประเทศ กรมการจัดหางาน

ภาวะการลงทุน

โรงงานที่ได้รับอนุญาตให้ประกอบกิจการในจังหวัดพัทลุง โดยกรมโรงงานอุตสาหกรรมช่วง ไตรมาส 1 ปี 2562 มีจำนวน 7 แห่ง เงินลงทุน 56.65 ล้านบาท เกิดการจ้างงาน จำนวน 88 คน เมื่อเปรียบเทียบกับช่วงเดียวกันของปีก่อน พบว่า จำนวนโรงงานเพิ่มขึ้นร้อยละ 250.00 เงินลงทุน เพิ่มขึ้นร้อยละ 253.18 การจ้างงาน เพิ่มขึ้นร้อยละ 576.92

จำนวนโรงงาน ▲ **250.00%**

ไตรมาส 1 ปี 61 จำนวน 2 แห่ง

ไตรมาส 1 ปี 62 จำนวน 7 แห่ง

เงินลงทุน ▲ **253.18%**

ไตรมาส 1 ปี 61 จำนวน 16.04 ล้านบาท

ไตรมาส 1 ปี 62 จำนวน 56.65 ล้านบาท

การจ้างงาน ▲ **576.92%**

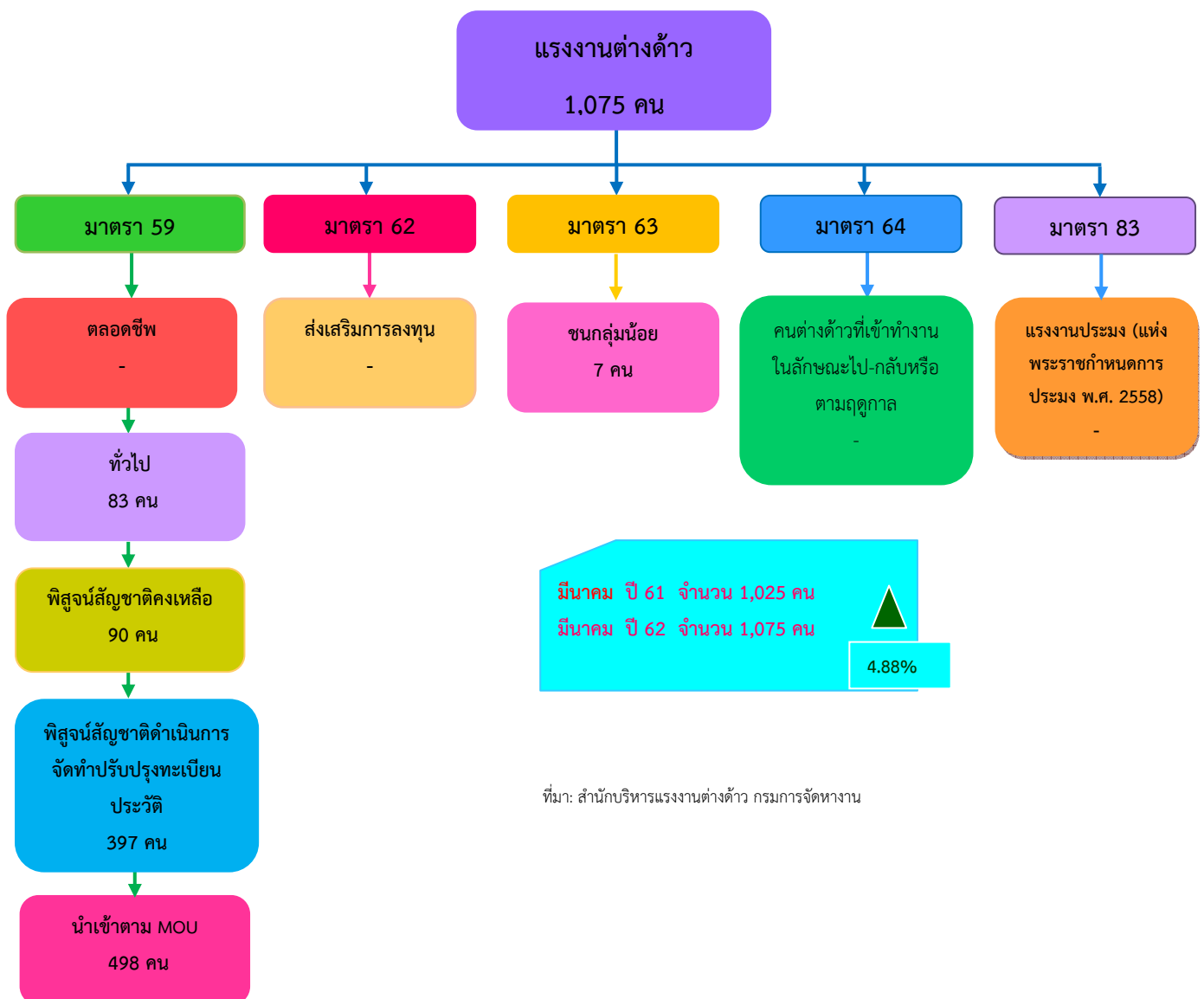
ไตรมาส 1 ปี 61 จำนวน 13 คน

ไตรมาส 1 ปี 62 จำนวน 88 คน

การทำงานของคนต่างด้าว

คนต่างด้าวที่ได้รับอนุญาตให้ทำงานในจังหวัดพัทลุง ณ เดือนมีนาคม 2562 มีจำนวน 1,075คน เพิ่มขึ้นร้อยละ 4.88 เมื่อเปรียบเทียบกับช่วงเดียวกันของปีก่อน จำแนกตามลักษณะการเข้าเมืองรายมาตรา ตามพระราชกำหนดการบริหารจัดการการทำงานของคนต่างด้าว พ.ศ.2560 และที่แก้ไขเพิ่มเติม (ฉบับที่ 2) พ.ศ. 2561 ดังนี้

แรงงานต่างด้าวที่ได้รับอนุญาตทำงานในจังหวัดพัทลุง ณ เดือนมีนาคม 2562

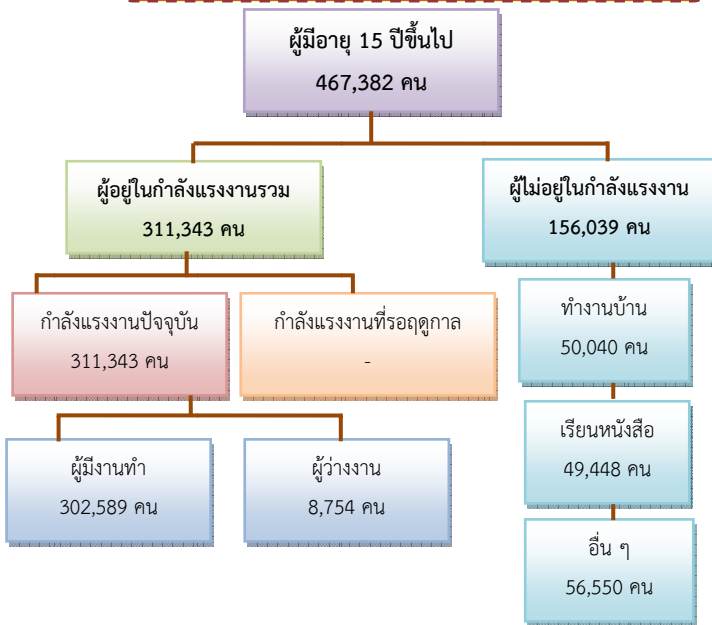


สถานการณ์ตลาดแรงงานจังหวัดปัตตานี ไตรมาส 1 ปี 2562 (มกราคม-มีนาคม)

ภาวะการทำงานของประชากร

จากข้อมูลของสำนักงานสถิติแห่งชาติที่ทำการสำรวจใน ไตรมาส 1 ปี 2562 พบว่ามีผู้มีอายุ 15 ปีขึ้นไป จำนวน 467,382 คน มีผู้อยู่ในกำลังแรงงานรวม 311,343 คน เป็นผู้มีงานทำ 302,589 คน ผู้ว่างงานจำนวน 8,754 คน (คิดเป็นอัตราการว่างงานร้อยละ 2.81) สำหรับผู้ที่ไม่อยู่ในกำลังแรงงานมีจำนวน 156,039 คน

โครงสร้างประชากร ไตรมาส 1 ปี 2562



ผู้มีงานทำ 3.03 แสนคน

เพิ่มขึ้น 6.44 พันคน

ไตรมาส 1 ปี 2561 2.96 แสนคน

ไตรมาส 1 ปี 2562 3.03 แสนคน



2.18 %

ผู้ว่างงาน 8,754 คน

(อัตราการว่างงานร้อยละ 2.81)

ไตรมาส 1 ปี 2561 6.11 พันคน

ไตรมาส 1 ปี 2562 8.75 พันคน



43.27 %

ภาคเกษตร

108,333 คน

ขายส่ง ขายปลีก 5.02 หมื่นคน

การผลิต 3.35 หมื่นคน

กิจกรรมโรงแรมและอาหาร 2.94 หมื่นคน

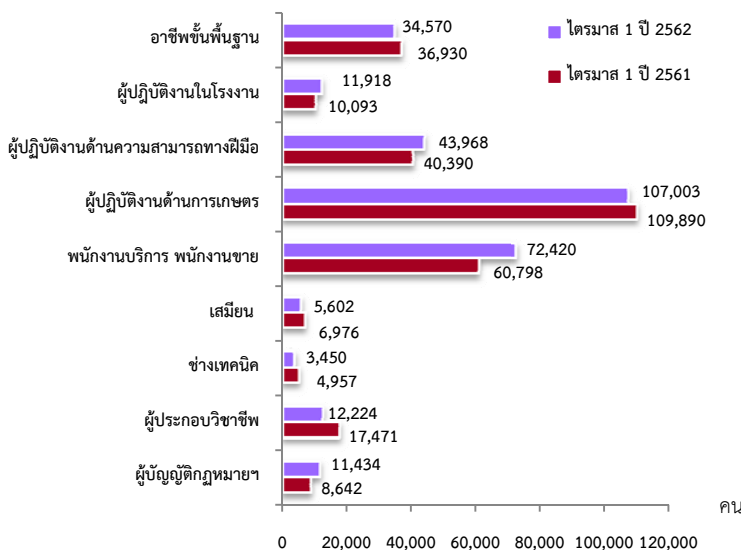
การบริหารราชการ 2.13 หมื่นคน

การก่อสร้าง 2.08 หมื่นคน

นอกภาคเกษตร

194,256 คน

ผู้มีงานทำจำแนกตามหมวดอาชีพ



ที่มา: สำนักงานสถิติแห่งชาติ

ผู้มีงานทำจำแนกตามสภาพการทำงาน



ภาวะความต้องการแรงงาน

ความต้องการแรงงานผ่านบริการจัดหางานโดยรัฐ มีตำแหน่งงานรองรับ ณ ไตรมาส 1 ปี 2562 จำนวน 1,642 อัตรา มีผู้สมัครงานที่มาใช้บริการ จำนวน 1,328 คน และมีการบรรจุงาน จำนวน 1,349 คน เมื่อพิจารณาตามระดับการศึกษา พบว่า นายจ้างมีความต้องการแรงงานในระดับมัธยมศึกษามากที่สุด จำนวน 480 อัตรา (ร้อยละ 29.23) รองลงมาได้แก่ ระดับปริญญาตรี จำนวน 262 อัตรา (ร้อยละ 15.96) และระดับปวส. จำนวน 261 อัตรา (ร้อยละ 15.90)

แจ้งความต้องการแรงงาน
กับกรมการจัดหางาน
1,642 อัตรา

ผู้สมัครงานที่มาใช้บริการ
กรมการจัดหางาน
1,328 คน

บรรจุงาน
กรมการจัดหางาน
1,349 คน

108.11%

ไตรมาส 1 ปี 61 จำนวน 789 อัตรา
ไตรมาส 1 ปี 62 จำนวน 1,642 อัตรา

38.91%

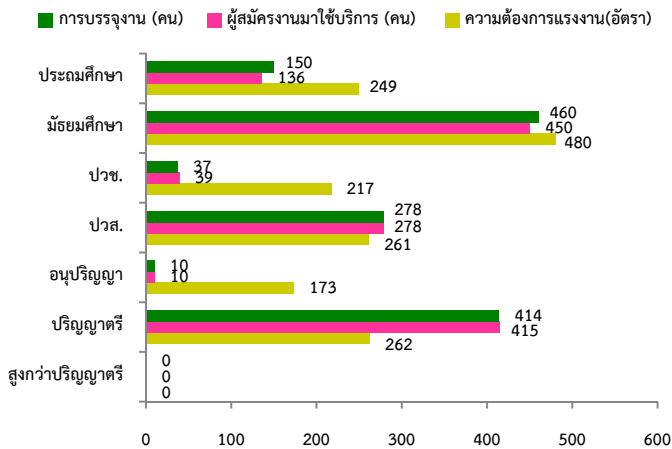
ไตรมาส 1 ปี 61 จำนวน 956 คน
ไตรมาส 1 ปี 62 จำนวน 1,328 คน

71.63%

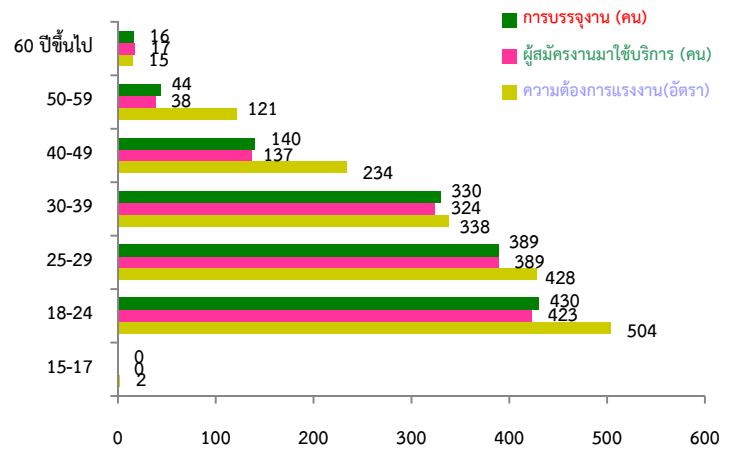
ไตรมาส 1 ปี 61 จำนวน 786 คน
ไตรมาส 1 ปี 62 จำนวน 1,349 คน

ความต้องการแรงงาน ผู้สมัครงานที่มาใช้บริการ และการบรรจุงาน

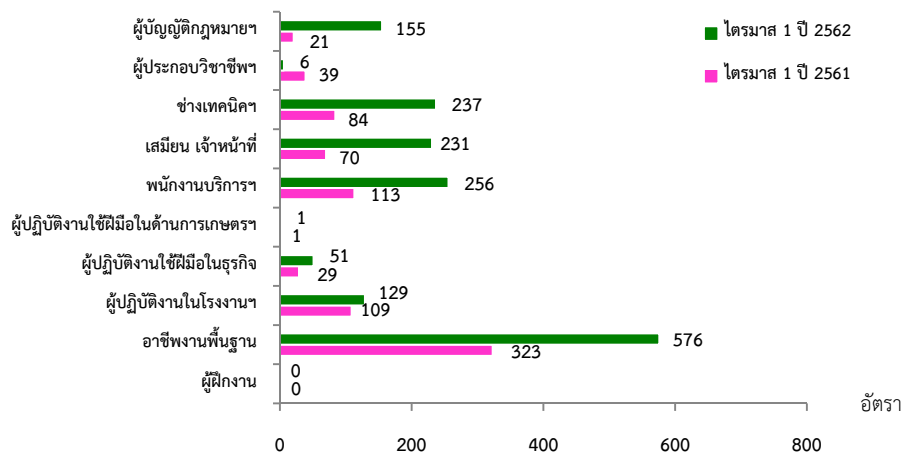
จำแนกตามระดับการศึกษา



จำแนกตามช่วงอายุ



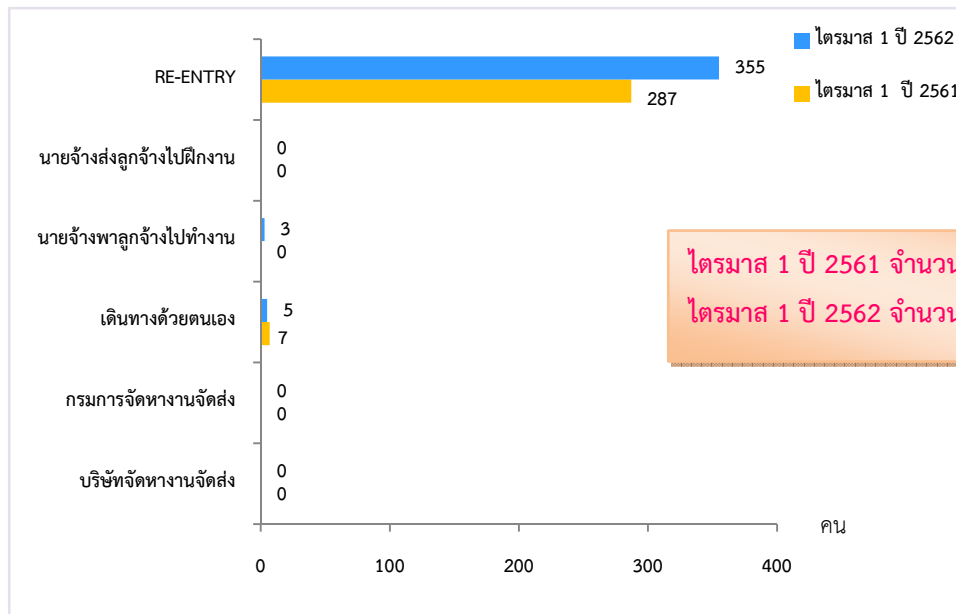
ความต้องการแรงงานจำแนกตามประเภทอาชีพ



การไปทำงานต่างประเทศ

จังหวัดปัตตานี มีแรงงานไทยที่ได้รับอนุญาตให้เดินทางไปทำงานต่างประเทศ จำนวน 363 คน (ชาย 189 คน หญิง 174 คน) เพิ่มขึ้นจากช่วงเดียวกันของปีก่อน ร้อยละ 23.47 ส่วนใหญ่เป็นแรงงานที่เดินทางไปทำงานแบบ Re-entry (เป็นแรงงานซึ่งได้รับการต่อสัญญาและได้รับอนุญาตให้เดินทางกลับไปทำงาน) จำนวน 355 คน (ร้อยละ 97.80) รองลงมาเดินทางไปทำงานด้วยตนเอง จำนวน 5 คน (ร้อยละ 1.38)

จำนวนแรงงานไทยเดินทางไปทำงานต่างประเทศตามวิธีการเดินทาง



ที่มา: กองบริหารแรงงานไทยไปต่างประเทศ กรมการจัดหางาน

ภาวะการลงทุน

โรงงานที่ได้รับอนุญาตให้ประกอบกิจการในจังหวัดปัตตานี โดยกรมโรงงานอุตสาหกรรมช่วง ไตรมาส 1 ปี 2562 มีจำนวน 3 แห่ง เงินลงทุน 181.10 ล้านบาท เกิดการจ้างงาน จำนวน 153 คน เมื่อเปรียบเทียบกับช่วงเดียวกันของปีก่อน พบว่า จำนวนโรงงาน เพิ่มขึ้นร้อยละ 50.00 เงินลงทุน เพิ่มขึ้นร้อยละ 315.37 และการจ้างงาน เพิ่มขึ้นร้อยละ 665.00

จำนวนโรงงาน ▲

50.00%

ไตรมาส 1 ปี 61 จำนวน 2 แห่ง
 ไตรมาส 1 ปี 62 จำนวน 3 แห่ง

เงินลงทุน ▲

315.37%

ไตรมาส 1 ปี 61 จำนวน 43.60 ล้านบาท
 ไตรมาส 1 ปี 62 จำนวน 181.10 ล้านบาท

การจ้างงาน ▲

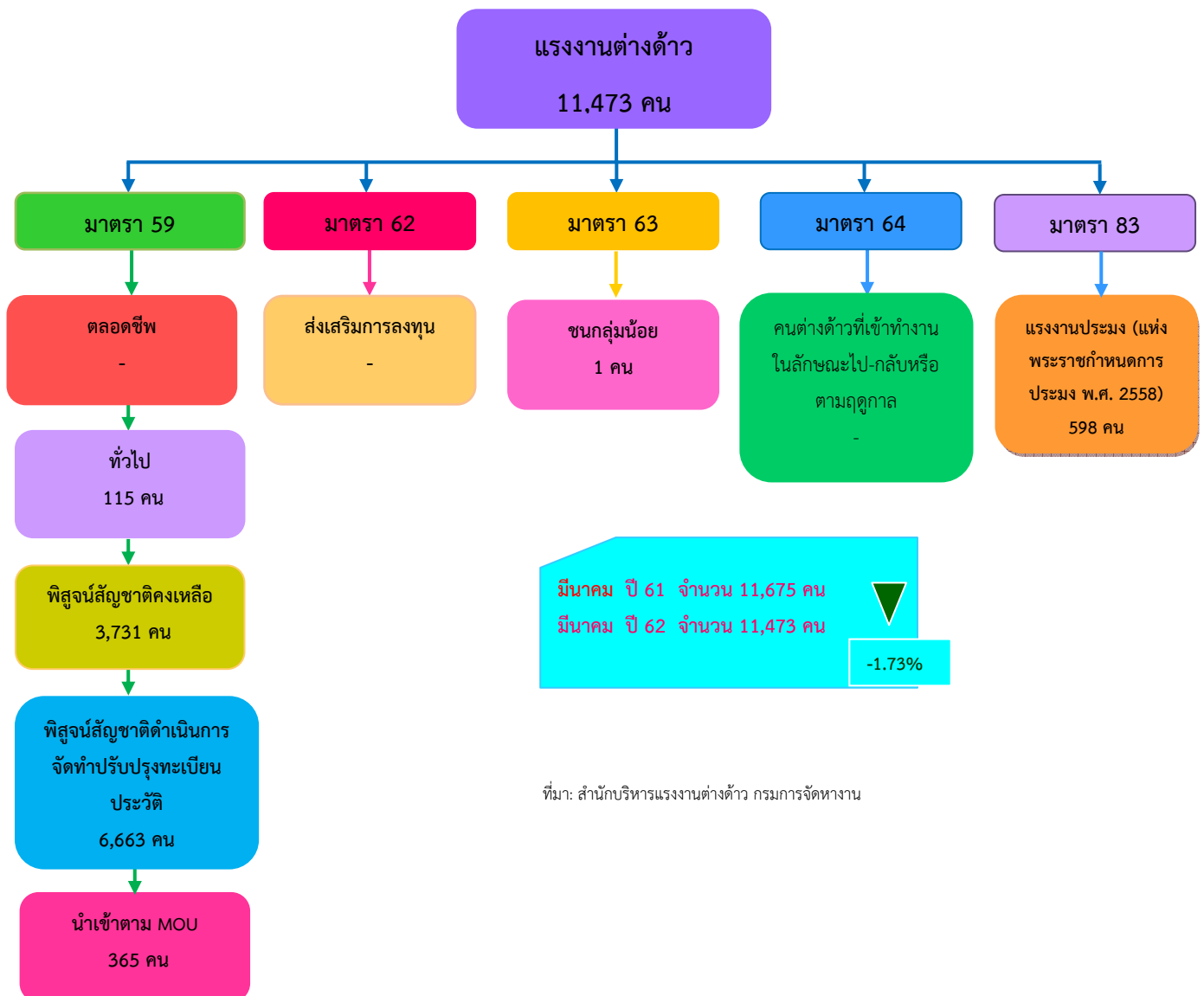
665.00%

ไตรมาส 1 ปี 61 จำนวน 20 คน
 ไตรมาส 1 ปี 62 จำนวน 153 คน

การทำงานของคนต่างด้าว

คนต่างด้าวที่ได้รับอนุญาตให้ทำงานในจังหวัดปัตตานี ณ เดือนมีนาคม 2562 มีจำนวน 11,473 คน ลดลงร้อยละ 1.73 เมื่อเปรียบเทียบกับช่วงเดียวกันของปีก่อน จำแนกตามลักษณะการเข้าเมืองรายมาตรา ตามพระราชกำหนดการบริหารจัดการการทำงานของคนต่างด้าว พ.ศ.2560 และที่แก้ไขเพิ่มเติม (ฉบับที่ 2) พ.ศ. 2561 ดังนี้

แรงงานต่างด้าวที่ได้รับอนุญาตทำงานในจังหวัดปัตตานี ณ เดือนมีนาคม 2562



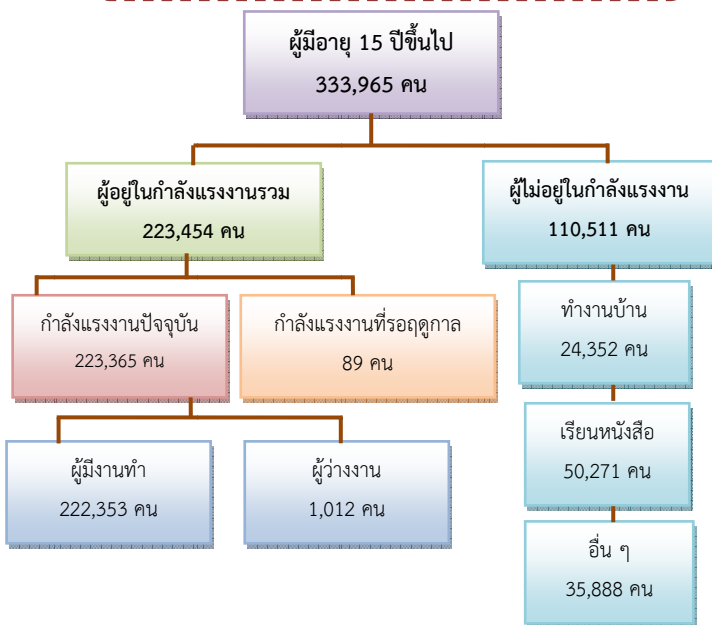
สถานการณ์ตลาดแรงงานจังหวัดยะลา

ไตรมาส 1 ปี 2562 (มกราคม-มีนาคม)

ภาวะการทำงานของประชากร

จากข้อมูลของสำนักงานสถิติแห่งชาติที่ทำการสำรวจใน ไตรมาส 1 ปี 2562 พบว่ามีผู้มีอายุ 15 ปีขึ้นไป จำนวน 333,965 คน มีผู้อยู่ในกำลังแรงงานรวม 223,454 คน เป็นผู้มีงานทำ 222,353 คน ผู้ว่างงานจำนวน 1,012 คน และผู้ที่รอฤดูกาล จำนวน 89 คน (คิดเป็นอัตราการว่างงานร้อยละ 0.45) สำหรับผู้ที่ไม่อยู่ในกำลังแรงงานมีจำนวน 110,511 คน

โครงสร้างประชากร ไตรมาส 1 ปี 2562



ผู้มีงานทำ 2.22 แสนคน

ลดลง 3.95 พันคน

ไตรมาส 1 ปี 2561 2.26 แสนคน

ไตรมาส 1 ปี 2562 2.22 แสนคน

-1.75%

ผู้ว่างงาน 1,012 คน

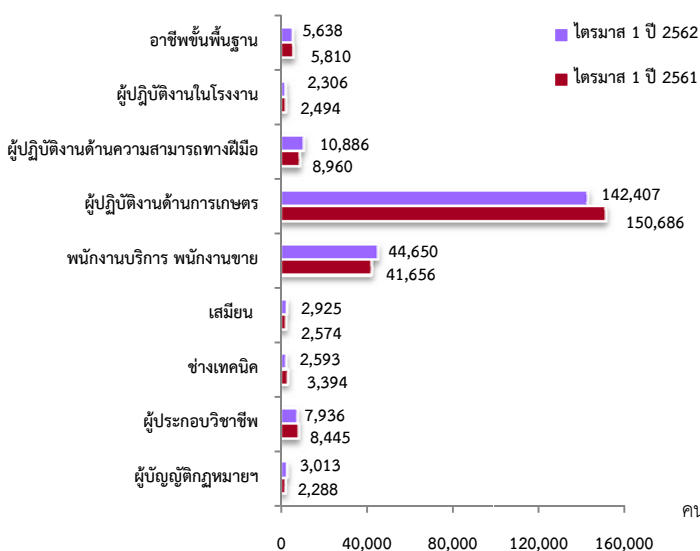
(อัตราการว่างงานร้อยละ 0.45)

ไตรมาส 1 ปี 2561 1,488 คน

ไตรมาส 1 ปี 2562 1,012 คน

-31.99%

ผู้มีงานทำจำแนกตามหมวดอาชีพ



ที่มา: สำนักงานสถิติแห่งชาติ

ภาคเกษตร

143,050 คน

ขายส่ง ขายปลีก 3.35 หมื่นคน

กิจกรรมโรงแรมและอาหาร 1.29 หมื่นคน

การบริหารราชการ 6.93 พันคน

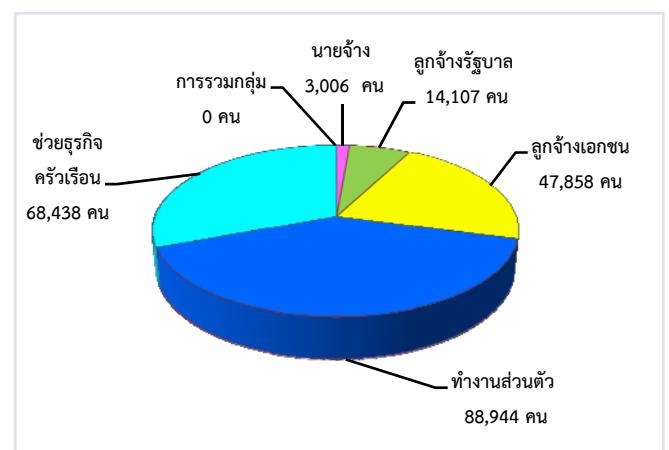
การก่อสร้าง 6.61 พันคน

การผลิต 5.33 พันคน

นอกภาคเกษตร

79,302 คน

ผู้มีงานทำจำแนกตามสภาพการทำงาน



ภาวะความต้องการแรงงาน

ความต้องการแรงงานผ่านบริการจัดหางานโดยรัฐ มีตำแหน่งงานรองรับ ณ ไตรมาส 1 ปี 2562 จำนวน 998 อัตรา มีผู้สมัครงานที่มาใช้บริการ จำนวน 926 คน และมีการบรรจุงาน จำนวน 748 คน เมื่อพิจารณาตามระดับการศึกษา พบว่า นายจ้างมีความต้องการแรงงานในระดับมัธยมศึกษามากที่สุดจำนวน 325 อัตรา (ร้อยละ 32.57) รองลงมาได้แก่ ระดับปวช. จำนวน 170 อัตรา (ร้อยละ 17.03) และระดับปวส. จำนวน 155 อัตรา (ร้อยละ 15.53)

แจ้งความต้องการแรงงาน
กับกรมการจัดหางาน
998 อัตรา

ผู้สมัครงานที่มาใช้บริการ
กรมการจัดหางาน
926 คน

บรรจุงาน
กรมการจัดหางาน
748 คน

18.25%

ไตรมาส 1 ปี 61 จำนวน 844 อัตรา
ไตรมาส 1 ปี 62 จำนวน 998 อัตรา

11.57%

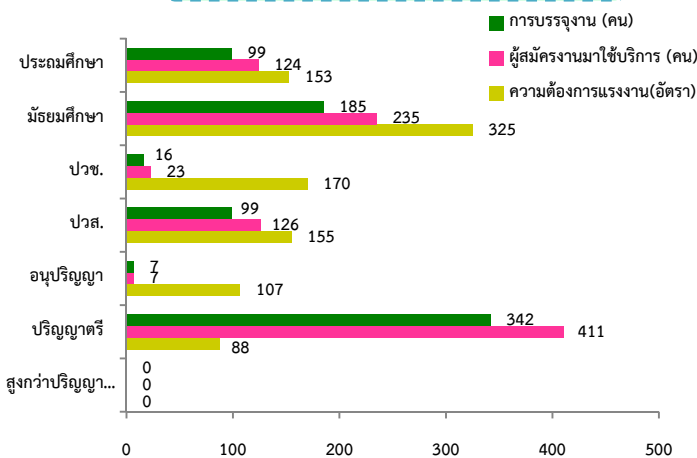
ไตรมาส 1 ปี 61 จำนวน 830 คน
ไตรมาส 1 ปี 62 จำนวน 926 คน

22.82%

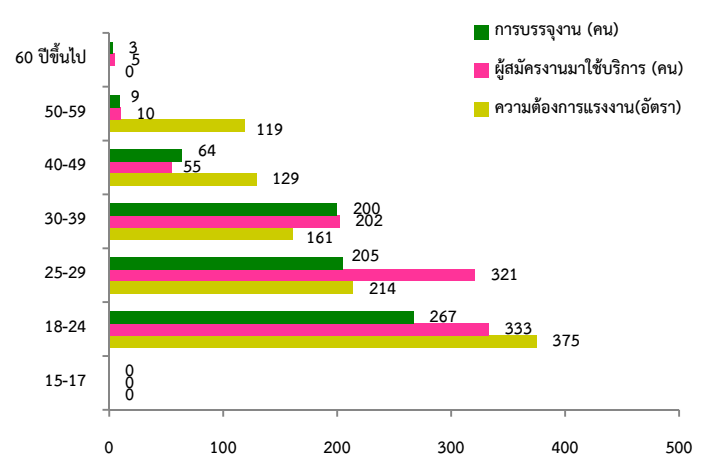
ไตรมาส 1 ปี 61 จำนวน 609 คน
ไตรมาส 1 ปี 62 จำนวน 748 คน

ความต้องการแรงงาน ผู้สมัครงานที่มาใช้บริการ และการบรรจุงาน

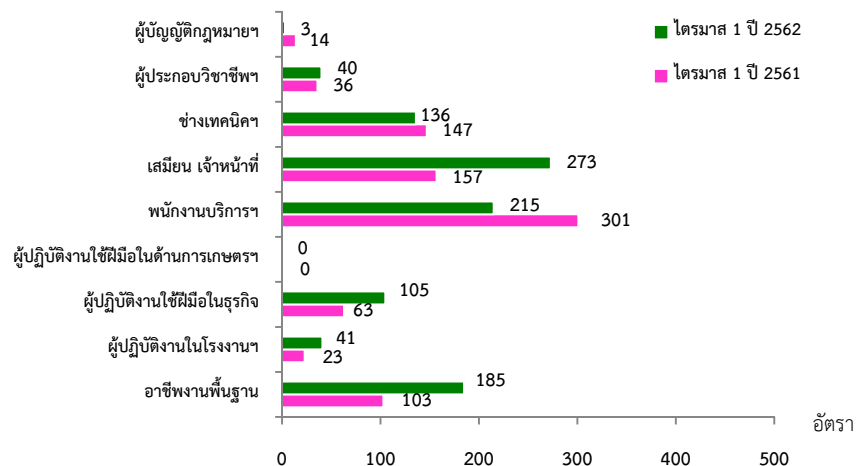
จำแนกตามระดับการศึกษา



จำแนกตามช่วงอายุ



ความต้องการแรงงานจำแนกตามประเภทอาชีพ

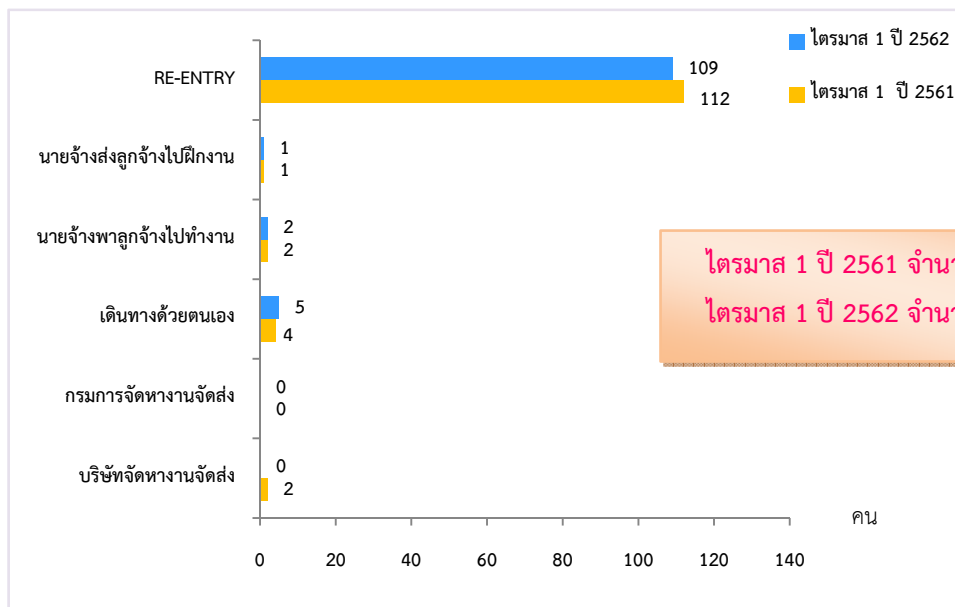


ที่มา: ระบบสารสนเทศการให้บริการจัดการจัดหางานในประเทศ กรมการจัดหางาน

การไปทำงานต่างประเทศ

จังหวัดยะลา มีแรงงานไทยที่ได้รับอนุญาตให้เดินทางไปทำงานต่างประเทศ จำนวน 117 คน (ชาย 73 คน หญิง 44 คน) ลดลงจากช่วงเดียวกันของปีก่อน ร้อยละ 71.32 ส่วนใหญ่เป็นแรงงานที่เดินทางไปทำงานแบบ Re-entry (เป็นแรงงานซึ่งได้รับการต่อสัญญาและได้รับอนุญาตให้เดินทางกลับไปทำงาน) จำนวน 109 คน (ร้อยละ 93.16) รองลงมาเดินทางไปทำงานด้วยตนเอง จำนวน 5 คน (ร้อยละ 4.27) นายจ้างพาลูกจ้างไปทำงาน จำนวน 2 คน (ร้อยละ 1.71)

จำนวนแรงงานไทยเดินทางไปทำงานต่างประเทศตามวิธีการเดินทาง



ไตรมาส 1 ปี 2561 จำนวน 408 คน
 ไตรมาส 1 ปี 2562 จำนวน 117 คน -71.32%

ที่มา: กองบริหารแรงงานไทยไปต่างประเทศ กรมการจัดหางาน

ภาวะการลงทุน

โรงงานที่ได้รับอนุญาตให้ประกอบกิจการในจังหวัดยะลา โดยกรมโรงงานอุตสาหกรรมช่วงไตรมาส 1 ปี 2562 มีจำนวน 1 แห่ง เงินลงทุน 10.90 ล้านบาท เกิดการจ้างงาน จำนวน 25 คน เมื่อเปรียบเทียบกับช่วงเดียวกันของปีก่อน พบว่า จำนวนโรงงาน ลดลงร้อยละ 66.67 เงินลงทุน ลดลงร้อยละ 85.17 และการจ้างงาน ลดลงร้อยละ 21.88

จำนวนโรงงาน

-66.67%

ไตรมาส 1 ปี 61 จำนวน 3 แห่ง
 ไตรมาส 1 ปี 62 จำนวน 1 แห่ง

เงินลงทุน

-85.17%

ไตรมาส 1 ปี 61 จำนวน 73.50 ล้านบาท
 ไตรมาส 1 ปี 62 จำนวน 10.90 ล้านบาท

การจ้างงาน

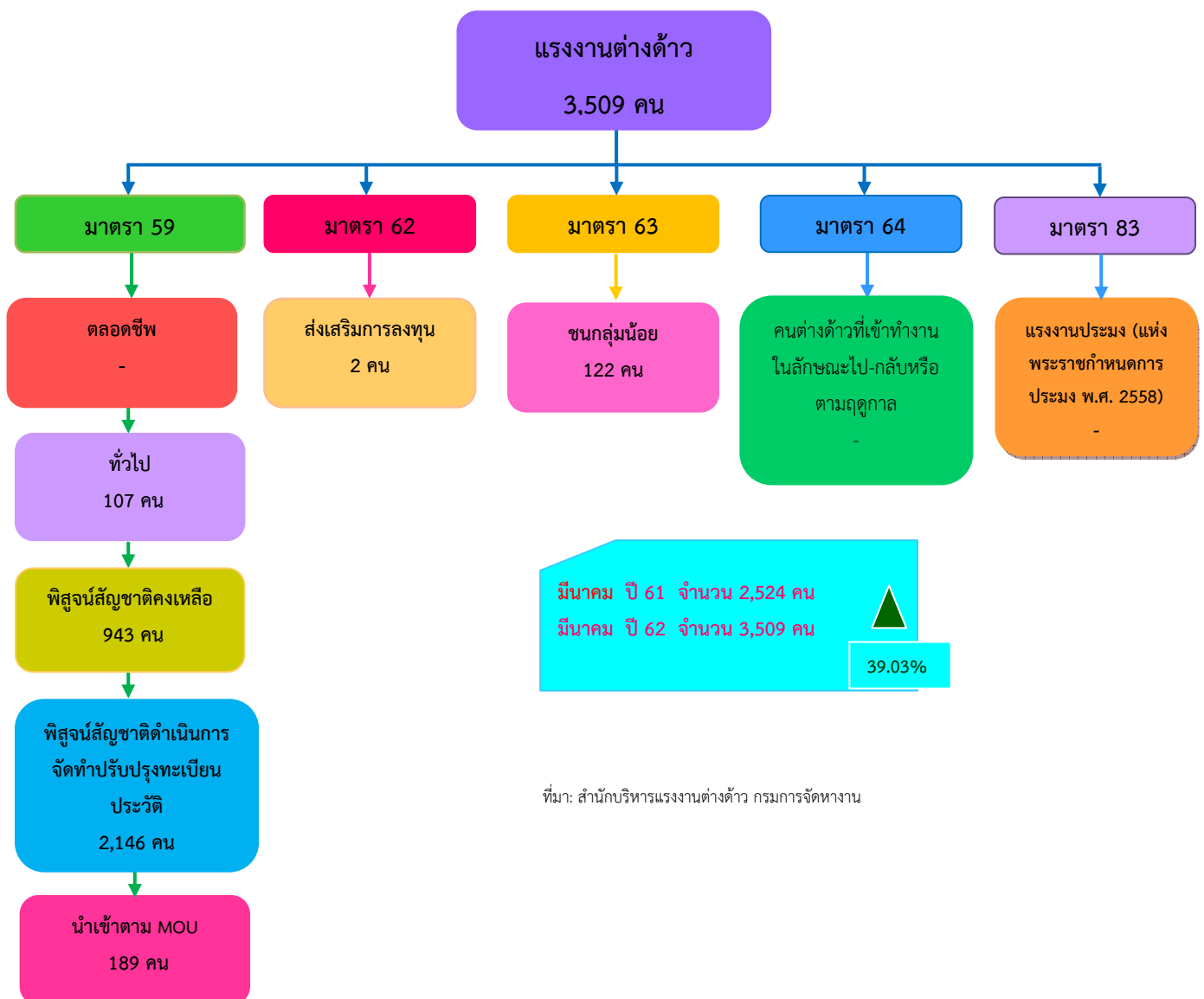
-21.88%

ไตรมาส 1 ปี 61 จำนวน 32 คน
 ไตรมาส 1 ปี 62 จำนวน 25 คน

การทำงานของคนต่างด้าว

คนต่างด้าวที่ได้รับอนุญาตให้ทำงานในจังหวัดยะลา ณ เดือนมีนาคม 2562 มีจำนวน 3,509 คน เพิ่มขึ้นร้อยละ 39.03 เมื่อเปรียบเทียบกับช่วงเดียวกันของปีก่อน จำแนกตามลักษณะการเข้าเมืองรายมาตรา ตามพระราชกำหนดการบริหารจัดการการทำงานของคนต่างด้าว พ.ศ.2560 และที่แก้ไขเพิ่มเติม (ฉบับที่ 2) พ.ศ. 2561 ดังนี้

แรงงานต่างด้าวที่ได้รับอนุญาตทำงานในจังหวัดยะลา ณ เดือนมีนาคม 2562

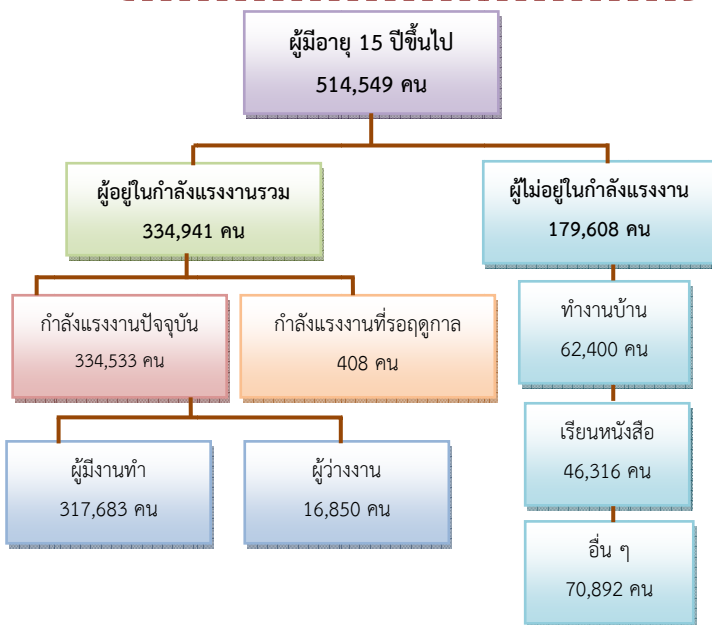


สถานการณ์ตลาดแรงงานจังหวัดนราธิวาส ไตรมาส 1 ปี 2562 (มกราคม-มีนาคม)

ภาวะการทำงานของประชากร

จากข้อมูลของสำนักงานสถิติแห่งชาติที่ทำการสำรวจใน ไตรมาส 1 ปี 2562 พบว่ามีผู้มีอายุ 15 ปีขึ้นไป จำนวน 514,549 คน มีผู้อยู่ในกำลังแรงงานรวม 334,941 คน เป็นผู้มีงานทำ 317,683 คน ผู้ว่างงานจำนวน 16,850 คนและกำลังแรงงานที่รอฤดูกาล จำนวน 408 คน (คิดเป็นอัตราการว่างงานร้อยละ 5.03) สำหรับผู้ที่ไม่อยู่ในกำลังแรงงานมี จำนวน 179,608 คน

โครงสร้างประชากร ไตรมาส 1 ปี 2562



ผู้มีงานทำ 3.17 แสนคน

ลดลง 349 คน

ไตรมาส 1 ปี 2561 3.18 แสนคน

ไตรมาส 1 ปี 2562 3.17 แสนคน



-0.11 %

ผู้ว่างงาน 16,850 คน

(อัตราการว่างงานร้อยละ 5.03)

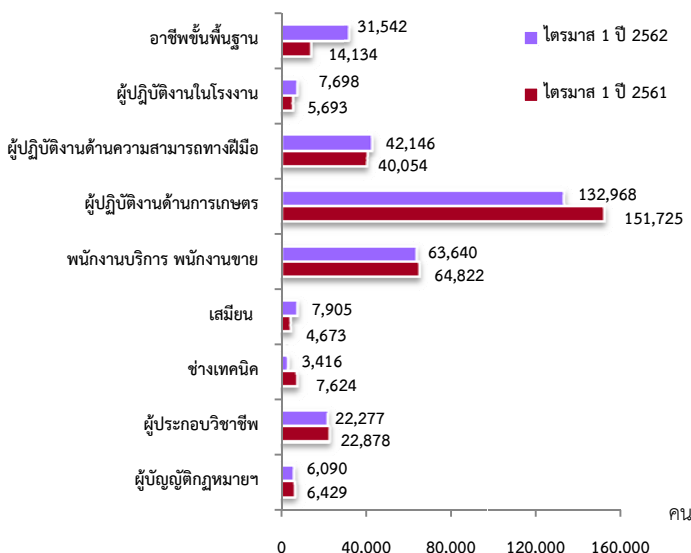
ไตรมาส 1 ปี 2561 1.67 หมื่นคน

ไตรมาส 1 ปี 2562 1.69 หมื่นคน



1.12 %

ผู้มีงานทำจำแนกตามหมวดอาชีพ



ที่มา: สำนักงานสถิติแห่งชาติ

ภาคเกษตร

133,524 คน

ขายส่ง ขายปลีก 4.98 หมื่นคน

กิจกรรมโรงแรมและอาหาร 2.61 หมื่นคน

การก่อสร้าง 2.27 หมื่นคน

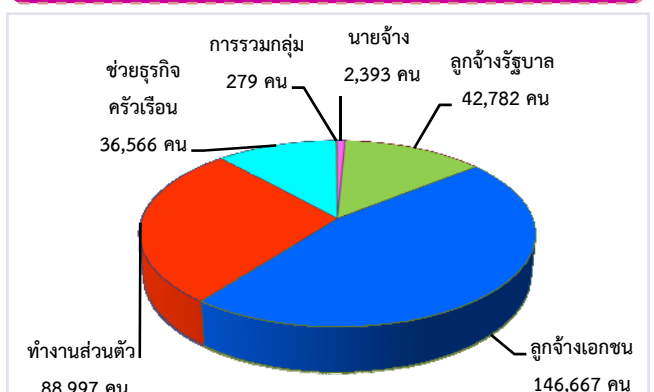
การบริหารราชการ 2.26 หมื่นคน

การศึกษา 1.97 หมื่นคน

นอกภาคเกษตร

184,156 คน

ผู้มีงานทำจำแนกตามสภาพการทำงาน



ภาวะความต้องการแรงงาน

ความต้องการแรงงานผ่านบริการจัดหางานโดยรัฐ มีตำแหน่งงานรองรับ ณ ไตรมาส 1 ปี 2562 จำนวน 796 อัตรา มีผู้สมัครงานที่มาใช้บริการ จำนวน 731 คน และมีการบรรจุงาน จำนวน 473 คน เมื่อพิจารณาตามระดับการศึกษา พบว่ามีความต้องการแรงงานในระดับปริญญาตรีมากที่สุด จำนวน 257 อัตรา (ร้อยละ 32.29) รองลงมาได้แก่ ระดับมัธยมศึกษา จำนวน 220 อัตรา (ร้อยละ 27.64) และระดับประถมศึกษา จำนวน 137 อัตรา (ร้อยละ 17.21)

แจ้งความต้องการแรงงาน
กับกรมการจัดหางาน
796 อัตรา

ผู้สมัครงานที่มาใช้บริการ
กรมการจัดหางาน
731 คน

บรรจุงาน
กรมการจัดหางาน
473 คน

21.71%

ไตรมาส 1 ปี 61 จำนวน 654 อัตรา
ไตรมาส 1 ปี 62 จำนวน 796 อัตรา

14.58%

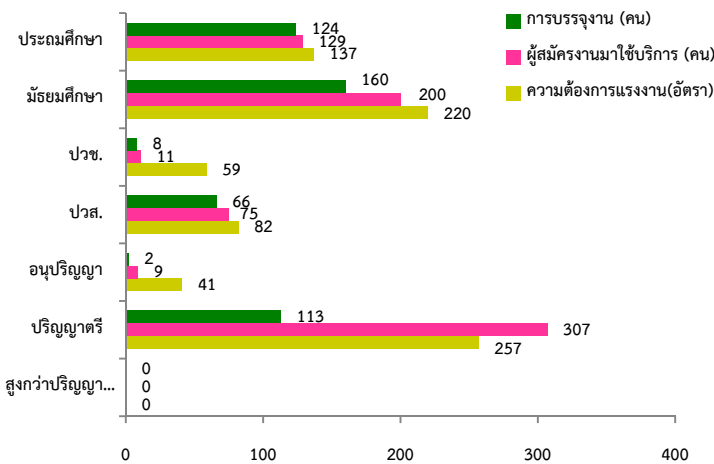
ไตรมาส 1 ปี 61 จำนวน 638 คน
ไตรมาส 1 ปี 62 จำนวน 731 คน

19.14%

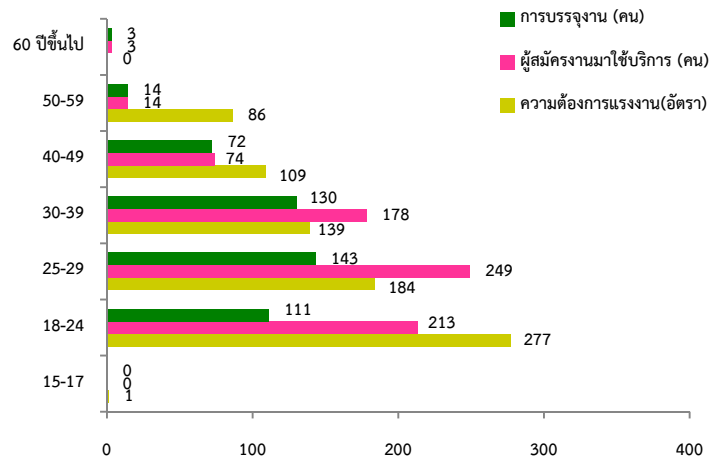
ไตรมาส 1 ปี 61 จำนวน 397 คน
ไตรมาส 1 ปี 62 จำนวน 473 คน

ความต้องการแรงงาน ผู้สมัครงานที่มาใช้บริการ และการบรรจุงาน

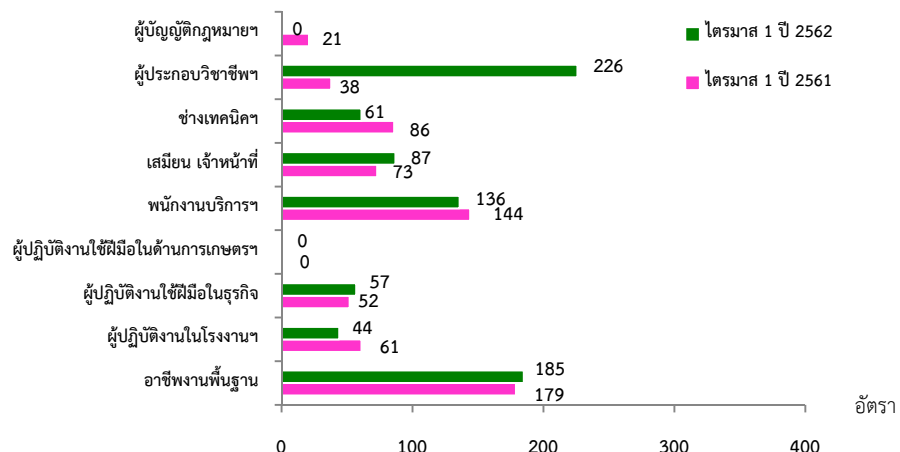
จำแนกตามระดับการศึกษา



จำแนกตามช่วงอายุ



ความต้องการแรงงานจำแนกตามประเภทอาชีพ

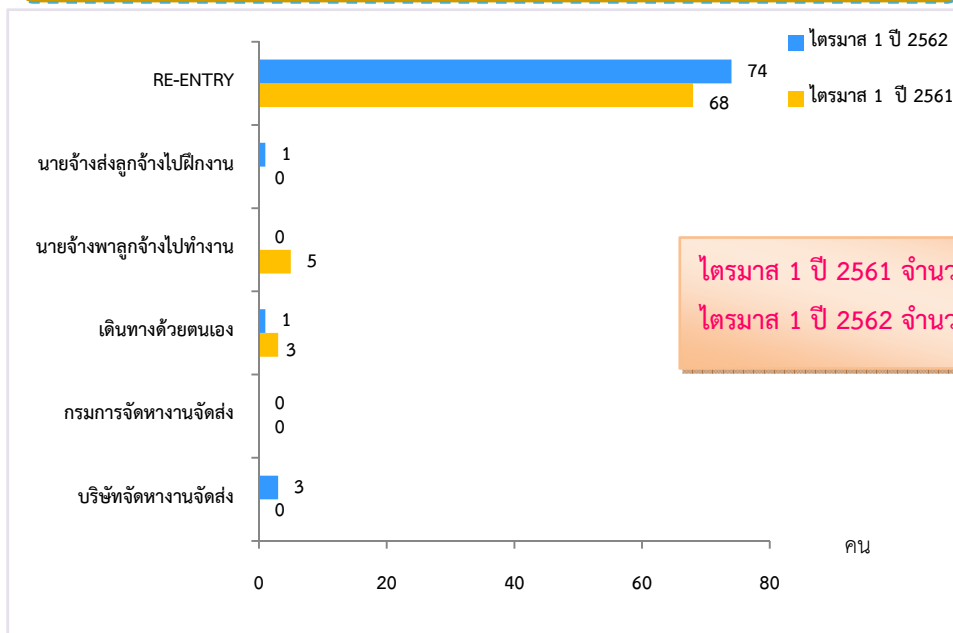


ที่มา: ระบบสารสนเทศการให้บริการจัดการจัดหางานในประเทศ กรมการจัดหางาน

การไปทำงานต่างประเทศ

จังหวัดนครราชสีมา มีแรงงานไทยที่ได้รับอนุญาตให้เดินทางไปทำงานต่างประเทศ จำนวน 79 คน (ชาย 41 คน หญิง 38 คน) เพิ่มขึ้นจากช่วงเดียวกันของปีก่อน ร้อยละ 3.95 ส่วนใหญ่เป็นแรงงานที่เดินทางไปทำงานแบบ Re-entry (เป็นแรงงานซึ่งได้รับการต่อสัญญาและได้รับอนุญาตให้เดินทางกลับไปทำงาน) จำนวน 74 คน (ร้อยละ 93.67) รองลงมาบริษัทจัดหางานจัดส่ง จำนวน 3 คน (ร้อยละ 3.80) เดินทางไปทำงานด้วยตนเองและนายจ้างส่งลูกจ้างไปฝึกงาน วีธีละ 1 คน (ร้อยละ 1.27)

จำนวนแรงงานไทยเดินทางไปทำงานต่างประเทศตามวิธีการเดินทาง

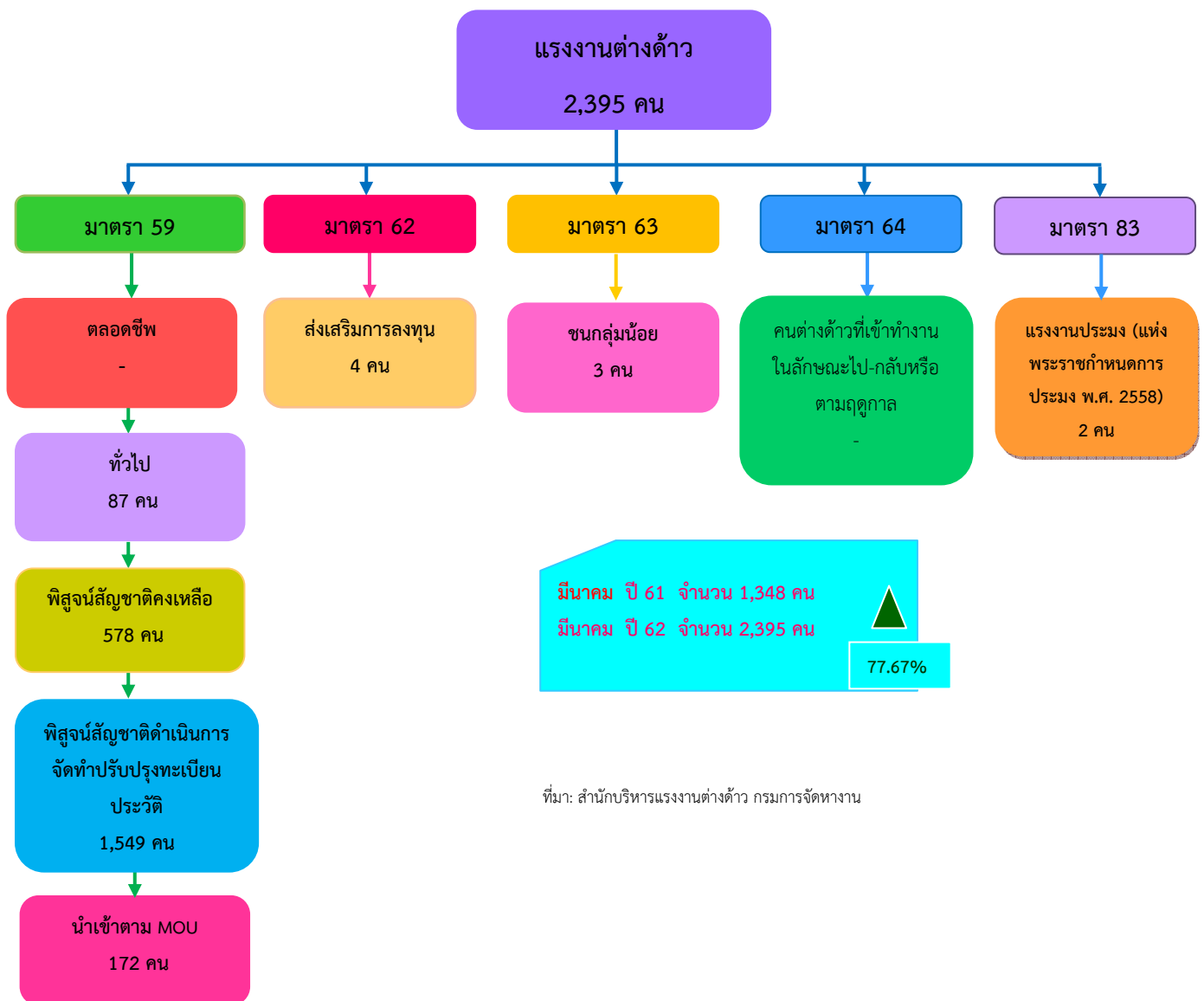


ที่มา: กองบริหารแรงงานไทยไปต่างประเทศ กรมการจัดหางาน

การทำงานของคนต่างด้าว

คนต่างด้าวที่ได้รับอนุญาตให้ทำงานในจังหวัดนครราชสีมา ณ เดือนมีนาคม 2562 มีจำนวน 2,395 คน เพิ่มขึ้นร้อยละ 77.67 เมื่อเปรียบเทียบกับช่วงเดียวกันของปีก่อน จำแนกตามลักษณะการเข้าเมืองรายมาตรา ตามพระราชกำหนดการบริหารจัดการการทำงานของคนต่างด้าว พ.ศ.2560 และที่แก้ไขเพิ่มเติม (ฉบับที่ 2) พ.ศ. 2561 ดังนี้

แรงงานต่างด้าวที่ได้รับอนุญาตทำงานในจังหวัดนครราชสีมา ณ เดือนมีนาคม 2562



ที่ปรึกษา

นางสาวสุกัญญา ภูพัฒน์กุล
ผู้อำนวยการกองบริหารข้อมูลตลาดแรงงาน

ผู้ควบคุม

นายอุทิศ ยิ่งยงค์
หัวหน้าศูนย์บริหารข้อมูลตลาดแรงงานภาคใต้

คณะผู้จัดทำ

นางศิริรัตน์	สุวรรณคง	นักวิชาการแรงงานชำนาญการ
นางสาวปรีดา	จงไกรจักร	เจ้าพนักงานแรงงาน
นางสาวมณฑา	พริกคง	เจ้าพนักงานแรงงาน



**กรมการจัดหางานเป็นองค์กรหลักในการส่งเสริม
การมีงานทำ คู่คุ้มครองคนหางาน และเป็นศูนย์กลาง
ข้อมูลข่าวสารตลาดแรงงานของประเทศ**

**ศูนย์บริหารข้อมูลตลาดแรงงานภาคใต้
กองบริหารข้อมูลตลาดแรงงาน กรมการจัดหางาน
กระทรวงแรงงาน**

www.lm-south.org