



# ค่าจ้างรายอาชีพ ปี 2561

## 2018 WAGE by Occupation



กองบริหารข้อมูลตลาดแรงงาน  
Labour Market Information Administration Division

กรมการจัดหางาน      Department of Employment  
กระทรวงแรงงาน      Ministry of Labour

กกจ 20/2562 กบท 4



# ค่าจ้างรายอาชีพ ปี 2561

# 2018 Wage by Occupation



จากผลการศึกษาค่าจ้างรายอาชีพปี 2561 โดยรวบรวมข้อมูลจากสถานประกอบการที่แจ้งความต้องการแรงงานผ่านบริการจัดหางานของกรมการจัดหางาน มีทั้งสิ้น 7,802 แห่ง คิดเป็นร้อยละ 1.88 จากสถานประกอบการทั่วประเทศ 414,834 แห่ง

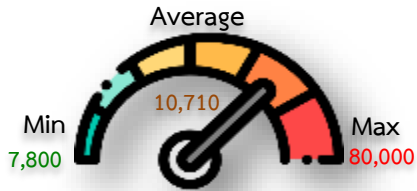
## สถานประกอบการที่แจ้งความต้องการแรงงาน

### จำแนกตามภาคการผลิต

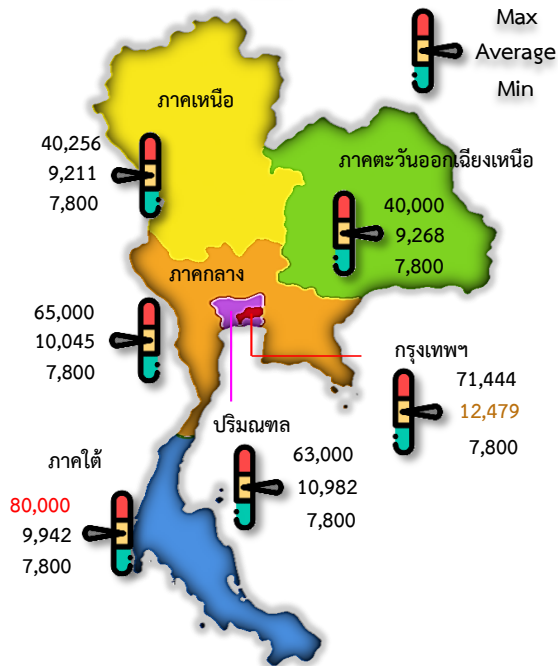
### จำแนกตามขนาดลูกจ้าง

ภาคบริการ	5,620 แห่ง	1 - 49 คน	7,062 แห่ง
ภาคอุตสาหกรรม	2,075 แห่ง	50 - 99 คน	479 แห่ง
ภาคเกษตรกรรม	107 แห่ง	100 คน ขึ้นไป	261 แห่ง

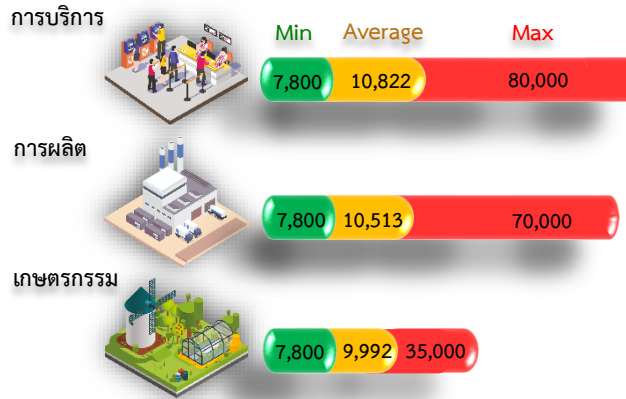
## ค่าจ้างรายอาชีพต่อเดือนในภาพรวม (บาท)



## ค่าจ้างต่อเดือนรายภาค (บาท)




## ค่าจ้างต่อเดือนจำแนกตามภาคการผลิต (บาท)



## ค่าจ้างเฉลี่ยต่อเดือนตามหมวดอาชีพ

- 1 ผู้บัญญัติกฎหมาย ข้าราชการระดับอาวุโส ผู้จัดการ 20,270 บาท
- 2 ผู้ประกอบวิชาชีพด้านต่าง ๆ 14,640 บาท
- 3 ช่างเทคนิคและผู้ปฏิบัติงานที่เกี่ยวข้อง 11,921 บาท
- 4 เสมียน เจ้าหน้าที่ 11,074 บาท
- 5 ผู้ปฏิบัติงานโดยใช้ฝีมือในธุรกิจต่าง ๆ 10,250 บาท
- 6 ผู้ปฏิบัติงานในโรงงาน ผู้ควบคุมเครื่องจักร และผู้ปฏิบัติงานด้านการประกอบ 10,107 บาท
- 7 พนักงานบริการ พนักงานขายในร้านค้าและตลาด 9,892 บาท
- 8 ผู้ปฏิบัติงานฝีมือด้านการเกษตรและประมง 8,901 บาท
- 9 อาชีพงานพื้นฐาน 8,797 บาท

## อาชีพที่มีค่าจ้างเฉลี่ยต่อเดือนมากที่สุด 5 อันดับ



## กิจการที่มีค่าจ้างเฉลี่ยต่อเดือนสูงสุด 5 อันดับ

