



ข้อมูลผู้สำเร็จการศึกษา


พ.ศ.2562

กองบริหารข้อมูลตลาดแรงงาน
กรมการศึกษานานาชาติ

คำนำ

กรมการจัดหางานโดยกองบริหารข้อมูลตลาดแรงงาน ได้ดำเนินการสำรวจเก็บรวบรวมข้อมูล และจัดทำทะเบียนนักเรียน นักศึกษาที่สำเร็จการศึกษาและประสงค์จะทำงาน ตั้งแต่ระดับมัธยมศึกษา ปีที่ 3 ถึงระดับปริญญาตรี จากสถาบันการศึกษาทั่วประเทศ ทั้งในส่วนกลาง และส่วนภูมิภาคเป็นประจำ ทุกปี เพื่อเป็นฐานข้อมูลเกี่ยวกับกำลังแรงงานใหม่ที่จะเข้าสู่ตลาดแรงงานและเผยแพร่แก่องค์กรนายจ้าง หน่วยงานด้านการศึกษา หน่วยงานราชการ และเอกชนที่เกี่ยวข้องได้ใช้ประโยชน์ต่อไป ทั้งนี้ผู้สนใจ สามารถสืบค้นข้อมูลรายละเอียดได้จาก <https://doe.go.th/lmia>

ในการสำรวจและจัดทำทะเบียนนักเรียน นักศึกษาที่สำเร็จการศึกษา ในปี พ.ศ. 2562 ครั้งนี้กรมการจัดหางานได้รับความร่วมมืออย่างดียิ่งจากทุกฝ่ายที่เกี่ยวข้อง โดยเฉพาะอย่างยิ่ง สถาบันการศึกษาภาครัฐและภาคเอกชนที่ได้เสียสละเวลาในการสำรวจและรวบรวมข้อมูลให้เป็นอย่างดี กรมการจัดหางานจึงขอขอบคุณทุกท่านไว้ ณ โอกาสนี้ และหวังเป็นอย่างยิ่งว่าผลการสำรวจครั้งนี้ จะเป็นประโยชน์แก่ผู้เกี่ยวข้องตามสมควร หากมีข้อคิดเห็นประการใดขอได้โปรดแจ้งกรมการจัดหางานทราบ เพื่อจะได้ปรับปรุงให้ดียิ่งขึ้นต่อไป



(นางเพชรรัตน์ สินอวย)
อธิบดีกรมการจัดหางาน

สารบัญ

หน้า

สรุปข้อมูลผู้สำเร็จการศึกษา พ.ศ. 2562	1
ผลการสำรวจข้อมูลผู้สำเร็จการศึกษา พ.ศ. 2562	3
- ผู้สำเร็จการศึกษาที่ตอบแบบสำรวจ พ.ศ. 2562 ประสงค์จะทำงาน	4
- ผู้สำเร็จการศึกษาระดับมัธยมศึกษาตอนต้น (ม.3) จำแนกตามจังหวัด	5
- ผู้สำเร็จการศึกษาระดับมัธยมศึกษาตอนปลาย (ม.6) จำแนกตามจังหวัด	6
- ผู้สำเร็จการศึกษาระดับประกาศนียบัตรวิชาชีพ (ปวช.) จำแนกตามสาขาวิชา และจังหวัด	7
- ผู้สำเร็จการศึกษาระดับประกาศนียบัตรวิชาชีพชั้นสูง (ปวส.) จำแนกตามสาขาวิชา และจังหวัด	8
- ผู้สำเร็จการศึกษาระดับปริญญาตรี จำแนกตามคณะ และจังหวัด	9
- ผู้สำเร็จการศึกษาตอบแบบสำรวจ พ.ศ. 2562 ประสงค์จะฝึกอาชีพ ประกอบอาชีพอิสระ รับประทานอาหารที่บ้าน และทำงานต่างประเทศ	10
นियามศัพท์	13
สารบัญแผนภูมิ	
แผนภูมิ 1 จำนวนผู้สำเร็จการศึกษาที่ตอบแบบสำรวจ พ.ศ. 2562 จำแนกตามระดับการศึกษา	3
แผนภูมิ 2 จำนวนผู้สำเร็จการศึกษาที่ประสงค์จะทำงานในประเทศ พ.ศ. 2562 จำแนกตามภาค และระดับการศึกษา	5
แผนภูมิ 3 จำนวนผู้สำเร็จการศึกษาระดับมัธยมศึกษาตอนต้น (ม.3) ที่ประสงค์จะทำงาน 5 จังหวัดแรก	6
แผนภูมิ 4 จำนวนผู้สำเร็จการศึกษาระดับมัธยมศึกษาตอนปลาย (ม.6) ที่ประสงค์จะทำงาน 5 จังหวัดแรก	6
แผนภูมิ 5 จำนวนผู้สำเร็จการศึกษาระดับประกาศนียบัตรวิชาชีพ (ปวช.) ที่ประสงค์จะทำงาน จำแนกตามสาขาวิชา	7
แผนภูมิ 6 จำนวนผู้สำเร็จการศึกษาระดับประกาศนียบัตรวิชาชีพ (ปวช.) ที่ประสงค์จะทำงาน 5 จังหวัดแรก	7
แผนภูมิ 7 จำนวนผู้สำเร็จการศึกษาระดับประกาศนียบัตรวิชาชีพชั้นสูง (ปวส.) ที่ประสงค์จะทำงาน จำแนกตามสาขาวิชา	8
แผนภูมิ 8 จำนวนผู้สำเร็จการศึกษาระดับประกาศนียบัตรวิชาชีพชั้นสูง (ปวส.) ที่ประสงค์จะทำงาน 5 จังหวัดแรก	8
แผนภูมิ 9 จำนวนผู้สำเร็จการศึกษาระดับปริญญาตรีที่ประสงค์จะทำงานในประเทศ จำแนกตามคณะที่สำเร็จการศึกษา 10 ลำดับ	9
แผนภูมิ 10 จำนวนผู้สำเร็จการศึกษาระดับปริญญาตรีที่ประสงค์จะทำงาน 5 จังหวัดแรก	9
แผนภูมิ 11 จำนวนผู้สำเร็จการศึกษาที่ประสงค์จะฝึกอาชีพ ประกอบอาชีพอิสระ รับประทานอาหารที่บ้าน และทำงานต่างประเทศ จำแนกตามภาค	10
แผนภูมิ 12 หลักสูตรการฝึกอาชีพที่ได้รับความนิยม 6 ลำดับ	11
แผนภูมิ 13 ประเภทอาชีพอิสระที่ได้รับความนิยม 10 ลำดับ	11
แผนภูมิ 14 ประเภทของงานที่ได้รับความนิยมรับประทานที่บ้าน 7 ลำดับ	12
แผนภูมิ 15 ประเทศที่ได้รับความนิยมเดินทางไปทำงานต่างประเทศ 10 ลำดับ	12

สรุปข้อมูลผู้สำเร็จการศึกษา พ.ศ. 2562

การจัดทำข้อมูลความต้องการของผู้สำเร็จการศึกษา พ.ศ. 2562 มีวัตถุประสงค์เพื่อเป็นศูนย์รวมข้อมูลกำลังแรงงานของประเทศ ซึ่งจะนำไปใช้ประโยชน์ในการวิเคราะห์ วิจัยตลาดแรงงาน รวมทั้งสนับสนุนนโยบายในการวางแผนการดำเนินงานด้านกำลังแรงงานทั้งในปัจจุบันและอนาคต เพื่อเพิ่มโอกาสในการหางานให้แก่ผู้สำเร็จการศึกษาใหม่และเป็นข้อมูลให้นายจ้าง/สถานประกอบการคัดเลือกบุคคลเข้าทำงาน

ข้อมูลผู้สำเร็จการศึกษา พ.ศ. 2562 ได้จากการสำรวจนักเรียน นักศึกษาทุกระดับชั้น ตั้งแต่ระดับมัธยมศึกษาปีที่ 3 ถึงระดับปริญญาตรีที่สำเร็จการศึกษา พ.ศ. 2562 ในระหว่างเดือนตุลาคม 2561 ถึงเดือนกุมภาพันธ์ 2562 โดยจัดส่งแบบสำรวจข้อมูลให้สถานศึกษาทั่วประเทศ จำนวน 7,202 แห่ง ได้รับแบบสำรวจผู้สำเร็จการศึกษาคืน จำนวน 2,802 แห่ง มีผู้จะสำเร็จการศึกษามาตอบแบบสำรวจ จำนวน 250,700 คน

ผลการสำรวจข้อมูลผู้สำเร็จการศึกษา พ.ศ. 2562

1. ประสงค์จะศึกษาต่อ	จำนวน	184,743 คน
2. ทำงานในประเทศ	จำนวน	65,957 คน
3. ฝึกอาชีพ	จำนวน	30,125 คน
4. ประกอบอาชีพอิสระ	จำนวน	32,034 คน
5. รับงานไปทำที่บ้าน	จำนวน	20,819 คน
6. ทำงานในต่างประเทศ	จำนวน	15,001 คน

(หมายเหตุ : ผู้ตอบแบบสำรวจสามารถแจ้งความประสงค์ได้มากกว่า 1 รายการ)

ผู้สำเร็จการศึกษาตอบแบบสำรวจ จำนวน 250,700 คน เป็นผู้ชาย จำนวน 102,059 คน ร้อยละ 40.71 ผู้หญิง จำนวน 148,641 คน ร้อยละ 59.29 โดยเป็นผู้สำเร็จการศึกษาระดับมัธยมศึกษาตอนต้น (ม.3) มากที่สุด ร้อยละ 48.65 รองลงมา คือ ระดับมัธยมศึกษาตอนปลาย (ม.6) ร้อยละ 25.90 น้อยที่สุด คือ ระดับประกาศนียบัตรวิชาชีพชั้นสูง (ปวส.) ร้อยละ 7.48

1. ผู้สำเร็จการศึกษาที่ประสงค์จะทำงาน

ผู้สำเร็จการศึกษาตอบแบบสำรวจที่ประสงค์จะทำงานในประเทศและต่างประเทศ จำนวนทั้งสิ้น 80,958 คน เป็นผู้ชายร้อยละ 36.42 ผู้หญิงร้อยละ 63.58 จำแนกตามวุฒิการศึกษาเป็นระดับปริญญาตรี จำนวน 38,627 คน ร้อยละ 47.71 ระดับประกาศนียบัตรวิชาชีพชั้นสูง (ปวส.) จำนวน 13,030 คน ร้อยละ 16.09 ระดับการศึกษาระดับวิชาชีพ (ปวช.) จำนวน 12,547 คน ร้อยละ 15.50 ระดับมัธยมศึกษาตอนต้น (ม.3) จำนวน 8,794 คน ร้อยละ 10.86 ระดับมัธยมศึกษาตอนปลาย (ม.6) จำนวน 7,960 คน ร้อยละ 9.83 ตามลำดับ

ผู้สำเร็จการศึกษาที่ประสงค์จะทำงานในประเทศ

1.1 ระดับมัธยมศึกษาตอนต้น (ม.3)

ผู้สำเร็จการศึกษาตอบแบบสำรวจระดับมัธยมศึกษาตอนต้น (ม.3) ที่ประสงค์จะทำงาน จำนวน 6,667 คน อยู่ในภาคเหนือมากที่สุด จำนวน 2,238 ร้อยละ 33.57 รองลงมา อยู่ในภาคตะวันตก จำนวน 1,210 คน ร้อยละ 18.15

1.2 ระดับมัธยมศึกษาตอนปลาย (ม.6)

ผู้สำเร็จการศึกษาตอบแบบสำรวจระดับมัธยมศึกษาตอนปลาย (ม.6) ที่ประสงค์จะทำงาน จำนวน 5,780 คน อยู่ในภาคเหนือมากที่สุด จำนวน 1,981 คน ร้อยละ 34.27 รองลงมาอยู่ในภาคตะวันออกเฉียงเหนือ จำนวน 1,325 คน ร้อยละ 22.92

1.3 ผู้สำเร็จการศึกษาระดับประกาศนียบัตรวิชาชีพ (ปวช.)

ผู้สำเร็จการศึกษาดอบแบบสำรวจระดับประกาศนียบัตรวิชาชีพ (ปวช.) ที่ประสงค์จะทำงาน จำนวน 10,399 คน สำเร็จการศึกษาดาววิชาพาณิชยกรรม/บริหารธุรกิจมากที่สุด ร้อยละ 46.97 รองลงมา คือ สาขาวิชาอุตสาหกรรม ร้อยละ 40.98 โดยผู้สำเร็จการศึกษาระดับประกาศนียบัตรวิชาชีพ (ปวช.) อยู่ในภาคกลาง มากที่สุด ร้อยละ 37.83 (อยู่ในกรุงเทพมหานคร ร้อยละ 26.09) รองลงมา คือ ภาคตะวันออกเฉียงเหนือ และน้อยที่สุดในภาคใต้

1.4 ผู้สำเร็จการศึกษาระดับประกาศนียบัตรวิชาชีพชั้นสูง (ปวส.)

ผู้สำเร็จการศึกษาดอบแบบสำรวจระดับประกาศนียบัตรวิชาชีพชั้นสูง (ปวส.) ที่ประสงค์จะทำงาน จำนวน 10,979 คน สำเร็จการศึกษาดาววิชาพาณิชยกรรม/บริหารธุรกิจมากที่สุด ร้อยละ 50.14 รองลงมา คือ สาขาวิชาอุตสาหกรรม ร้อยละ 40.24 โดยผู้สำเร็จการศึกษาระดับประกาศนียบัตรวิชาชีพชั้นสูง (ปวส.) อยู่ในภาคตะวันออกเฉียงเหนือมากที่สุด ร้อยละ 27.58 รองลงมา คือ ภาคกลาง และน้อยที่สุดในภาคใต้

1.5 ผู้สำเร็จการศึกษาระดับปริญญาตรี

ผู้สำเร็จการศึกษาดอบแบบสำรวจระดับปริญญาตรีที่ประสงค์จะทำงาน จำนวน 32,314 คน สำเร็จการศึกษาในคณะวิทยาศาสตร์และเทคโนโลยีมากที่สุด ร้อยละ 16.45 รองลงมา คือ คณะวิทยาการจัดการ ร้อยละ 13.20 โดยผู้สำเร็จการศึกษาระดับปริญญาตรีอยู่ในภาคกลางมากที่สุด ร้อยละ 35.62 (อยู่ใน กรุงเทพมหานคร ร้อยละ 25.49) รองลงมา คือ ภาคเหนือ และน้อยที่สุดในภาคตะวันออกเฉียงเหนือ

2. จำนวนผู้สำเร็จการศึกษา พ.ศ. 2562 ที่ประสงค์ฝึกอาชีพ ประกอบอาชีพอิสระ รับงานไปทำที่บ้าน และทำงานต่างประเทศ

ผู้สำเร็จการศึกษาดอบแบบสำรวจ พ.ศ. 2562 มีความประสงค์ที่จะประกอบอาชีพอิสระมากที่สุด ร้อยละ 32.69 รองลงมา คือ ฝึกอาชีพ ร้อยละ 30.75 รับงานไปทำที่บ้าน ร้อยละ 21.25 และทำงาน ต่างประเทศ ร้อยละ 15.31

หลักสูตรฝึกอาชีพที่ได้รับความนิยม

- อันดับที่ 1 คือ สาขาอาชีพภาคบริการ (ผู้ประกอบการอาหารไทย พนักงานนวดไทย)
- อันดับที่ 2 คือ สาขาอาชีพช่างเครื่องกล (ช่างซ่อมรถยนต์ ช่างบำรุงรักษารถยนต์ ช่างสีรถยนต์ ฯลฯ)
- อันดับที่ 3 คือ สาขาอาชีพช่างไฟฟ้า อิเล็กทรอนิกส์ และคอมพิวเตอร์ (ช่างไฟฟ้า ภายในอาคาร ช่างซ่อมไมโครคอมพิวเตอร์ ช่างไฟฟ้าอุตสาหกรรม ฯลฯ)

ประเภทประกอบอาชีพอิสระที่ได้รับความนิยม

- อันดับที่ 1 คือ อาชีพเกี่ยวกับการท่องเที่ยวครบวงจร
- อันดับที่ 2 คือ อาชีพค้าขายผ่านระบบอิเล็กทรอนิกส์
- อันดับที่ 3 คือ อาชีพการผลิตผลิตภัณฑ์อาหาร

ประเภทของงานที่ได้รับความนิยมจะรับงานไปทำที่บ้าน

- อันดับที่ 1 คือ งานประดิษฐ์
- อันดับที่ 2 คือ งานอุปโภคบริโภค
- อันดับที่ 3 คือ งานหัตถกรรม

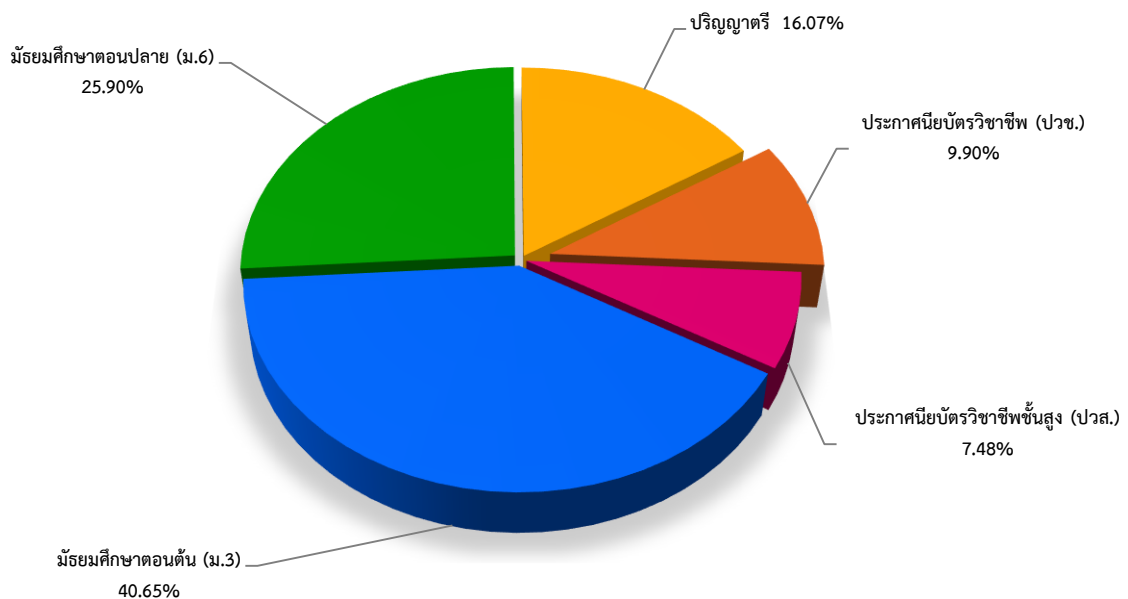
ประเทศที่นักเรียน/นักศึกษาสนใจจะไปทำงานต่างประเทศ

- อันดับที่ 1 คือ ญี่ปุ่น
- อันดับที่ 2 คือ เกาหลี
- อันดับที่ 3 คือ ไต้หวัน

ผลการสำรวจข้อมูลผู้สำเร็จการศึกษา พ.ศ. 2562

ผู้สำเร็จการศึกษาตอบแบบสำรวจ มีจำนวน 250,700 คน เป็นเพศชาย จำนวน 102,059 คน คิดเป็นร้อยละ 40.71 เพศหญิง จำนวน 148,641 คน ร้อยละ 59.29 โดยเป็นผู้สำเร็จการศึกษาระดับมัธยมศึกษาตอนต้น (ม.3) มากที่สุด จำนวน 101,910 คน ร้อยละ 40.65 รองลงมาระดับมัธยมศึกษาตอนปลาย (ม.6) จำนวน 64,931 คน ร้อยละ 25.90 ระดับปริญญาตรี จำนวน 40,297 คน ร้อยละ 16.07 ซึ่งสำเร็จการศึกษาคณะวิทยาศาสตร์และเทคโนโลยีมากที่สุด ร้อยละ 15.46 รองลงมาคณะบริหารธุรกิจ ร้อยละ 13.36 ระดับประกาศนียบัตรวิชาชีพ (ปวช.) จำนวน 24,815 คน หรือร้อยละ 9.90 สำเร็จการศึกษาในสาขาพาณิชยกรรม/บริหารธุรกิจ มากที่สุด ร้อยละ 46.39 รองลงมาสาขาอุตสาหกรรม ร้อยละ 40.05 และสาขาอุตสาหกรรมการท่องเที่ยว ร้อยละ 3.93 ระดับประกาศนียบัตรวิชาชีพชั้นสูง (ปวส.) จำนวน 18,747 คน ร้อยละ 7.48 ซึ่งสำเร็จการศึกษาในสาขาพาณิชยกรรม/บริหารธุรกิจมากที่สุด ร้อยละ 49.49 รองลงมาสาขาอุตสาหกรรม ร้อยละ 40.87 และสาขาเกษตรกรรม ร้อยละ 2.33

แผนภูมิ 1 จำนวนผู้สำเร็จการศึกษาที่ตอบแบบสำรวจ พ.ศ. 2562 จำแนกตามระดับการศึกษา



1. ผู้สำเร็จการศึกษาที่ตอบแบบสำรวจ พ.ศ. 2562 ประสงค์จะทำงาน

ผู้สำเร็จการศึกษาประสงค์จะทำงานในประเทศและต่างประเทศ มีจำนวน 80,958 คน คิดเป็นร้อยละ 32.29 จากผู้ตอบแบบสอบถามทั้งหมด เพศชาย จำนวน 29,484 คน ร้อยละ 36.42 เพศหญิง จำนวน 51,474 คน ร้อยละ 63.58 โดยเป็นผู้สำเร็จการศึกษาในระดับปริญญาตรี จำนวน 38,627 คน ร้อยละ 47.71 รองลงมาในระดับประกาศนียบัตรวิชาชีพชั้นสูง (ปวส.) จำนวน 13,030 คน ร้อยละ 16.09 ระดับประกาศนียบัตรวิชาชีพ (ปวช.) จำนวน 12,547 คน ร้อยละ 15.50 ระดับมัธยมศึกษาต้น (ม.3) จำนวน 8,794 คน คิดเป็นร้อยละ 10.86 และระดับมัธยมศึกษาตอนปลาย (ม.6) จำนวน 7,960 คน ร้อยละ 9.83 ตามลำดับ

1.1 ผู้สำเร็จการศึกษาประสงค์จะทำงานในประเทศ จำแนกตามระดับการศึกษาและสาขาวิชา

ผู้สำเร็จการศึกษาที่ประสงค์จะทำงานในประเทศ มีจำนวน 65,957 คน คิดเป็นร้อยละ 26.31 จากผู้ตอบแบบสอบถามทั้งหมด เพศชาย จำนวน 24,049 คน ร้อยละ 36.46 เพศหญิงจำนวน 41,908 คน ร้อยละ 63.54 เมื่อพิจารณาตามระดับการศึกษา พบว่าเป็นผู้สำเร็จการศึกษาระดับปริญญาตรีมากที่สุด จำนวน 32,314 คน หรือร้อยละ 48.99 โดยผู้สำเร็จการศึกษาคณะวิทยาศาสตร์และเทคโนโลยีมากที่สุด ร้อยละ 16.45 รองลงมาคณะวิทยาการจัดการ ร้อยละ 13.20 คณะบริหารธุรกิจ ร้อยละ 12.99 คณะมนุษยศาสตร์ และสังคมศาสตร์ ร้อยละ 9.66 และคณะศิลปกรรมศาสตร์ ร้อยละ 6.90 ตามลำดับสำเร็จการศึกษาในระดับประกาศนียบัตรวิชาชีพชั้นสูง (ปวส.) จำนวน 10,797 คน ร้อยละ 16.37 สำเร็จการศึกษาในระดับประกาศนียบัตรวิชาชีพ (ปวช.) จำนวน 10,399 คน ร้อยละ 15.77 สำเร็จการศึกษาในระดับมัธยมศึกษาตอนต้น (ม.3) จำนวน 6,667 คน ร้อยละ 10.11 สำเร็จการศึกษาในระดับมัธยมศึกษาตอนปลาย (ม.6) จำนวน 5,780 คน ร้อยละ 8.76 และ เมื่อเปรียบเทียบกับปีที่ผ่านมาผู้สำเร็จการศึกษาประสงค์จะทำงานเพิ่มขึ้นร้อยละ 55.70

1.2 ผู้สำเร็จการศึกษา ที่ประสงค์จะทำงานในประเทศ จำแนกตามระดับการศึกษา และภาค

ผู้สำเร็จการศึกษาดอบแบบสำรวจระดับมัธยมศึกษาตอนต้น (ม.3) ที่ประสงค์จะทำงาน จำนวน 6,667 คน อยู่ในภาคเหนือมากที่สุด จำนวน 2,238 คน หรือร้อยละ 33.57 รองลงมาอยู่ในภาคตะวันตก จำนวน 1,210 คน หรือร้อยละ 18.15

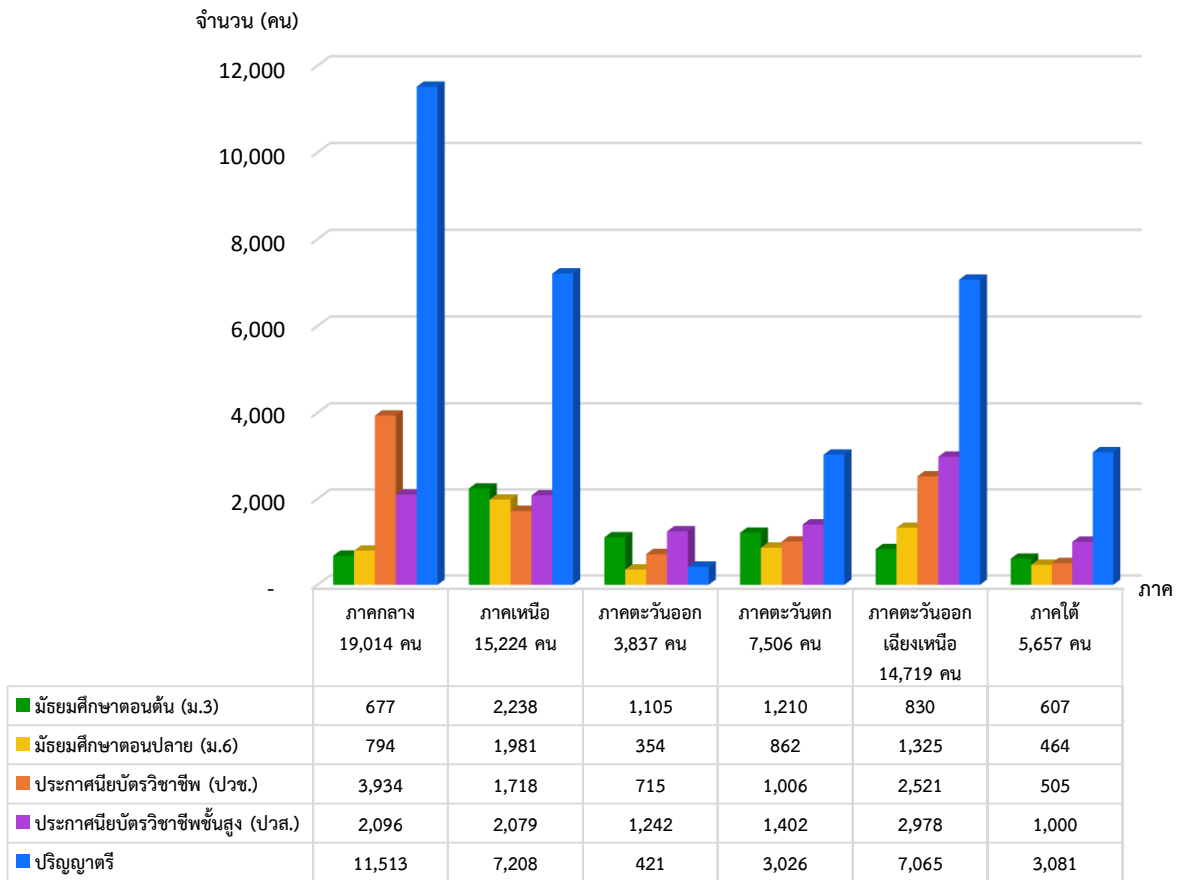
ผู้สำเร็จการศึกษาระดับมัธยมศึกษาตอนปลาย (ม.6) ที่ประสงค์จะทำงาน จำนวน 5,780 คน อยู่ในภาคเหนือมากที่สุด จำนวน 1,981 คน หรือร้อยละ 34.27 รองลงมาอยู่ในภาคตะวันออกเฉียงเหนือ จำนวน 1,325 คน หรือร้อยละ 22.92

ผู้สำเร็จการศึกษาระดับประกาศนียบัตรวิชาชีพ (ปวช.) ที่ประสงค์จะทำงาน จำนวน 10,399 คน อยู่ในภาคกลางมากที่สุด จำนวน 3,934 คน หรือร้อยละ 37.83 (อยู่ในกรุงเทพมหานคร ร้อยละ 26.09) รองลงมา อยู่ในภาคตะวันออกเฉียงเหนือ จำนวน 2,521 คน หรือร้อยละ 24.24

ผู้สำเร็จการศึกษาระดับประกาศนียบัตรวิชาชีพชั้นสูง (ปวส.) ที่ประสงค์จะทำงาน จำนวน 10,797 คน อยู่ในภาคตะวันออกเฉียงเหนือมากที่สุด จำนวน 2,978 คน หรือร้อยละ 27.58 รองลงมาอยู่ในภาคกลาง จำนวน 2,096 คน หรือร้อยละ 19.41 (อยู่ในกรุงเทพมหานคร ร้อยละ 10.91)

ผู้สำเร็จการศึกษาระดับปริญญาตรีที่ประสงค์จะทำงาน จำนวน 32,314 คน อยู่ในภาคกลางมากที่สุด จำนวน 11,513 คน หรือร้อยละ 35.63 (อยู่ในกรุงเทพมหานคร ร้อยละ 25.49) รองลงมาอยู่ในภาคตะวันออกเฉียงเหนือ จำนวน 7,065 คน หรือร้อยละ 21.86

แผนภูมิ 2 จำนวนผู้สำเร็จการศึกษาที่ประสงค์จะทำงานในประเทศ พ.ศ. 2561 จำแนกตามภาค และระดับการศึกษา

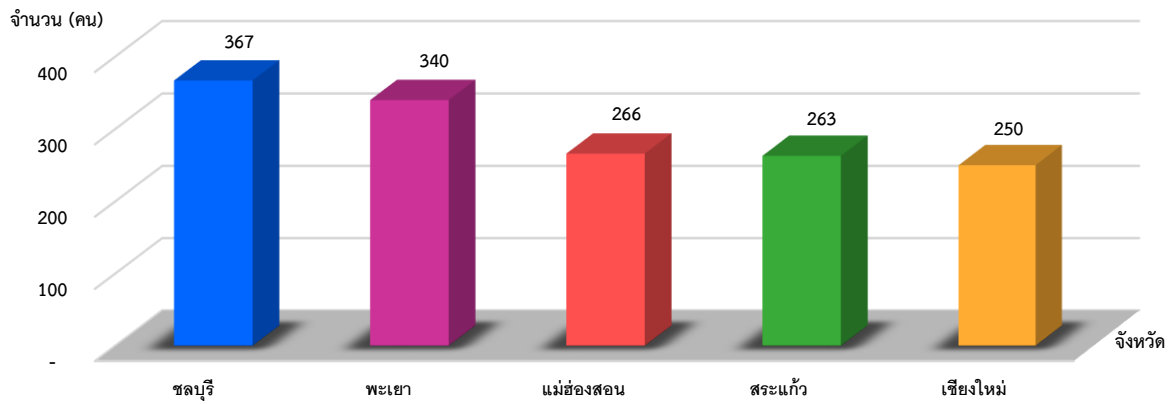


1.3 ผู้สำเร็จการศึกษาประสงค์จะทำงานในประเทศ จำแนกตามระดับการศึกษา และจังหวัด

1) ระดับมัธยมศึกษาตอนต้น (ม.3)

ผู้สำเร็จการศึกษาตอบแบบสำรวจระดับมัธยมศึกษาตอนต้น (ม.3) ที่ประสงค์จะทำงานจำนวน 6,667 คน สำเร็จการศึกษาในจังหวัดชลบุรีมากที่สุด จำนวน 367 คน หรือร้อยละ 5.50 รองลงมา คือ จังหวัดพะเยา แม่ฮ่องสอน สระแก้ว และเชียงใหม่ ตามลำดับ

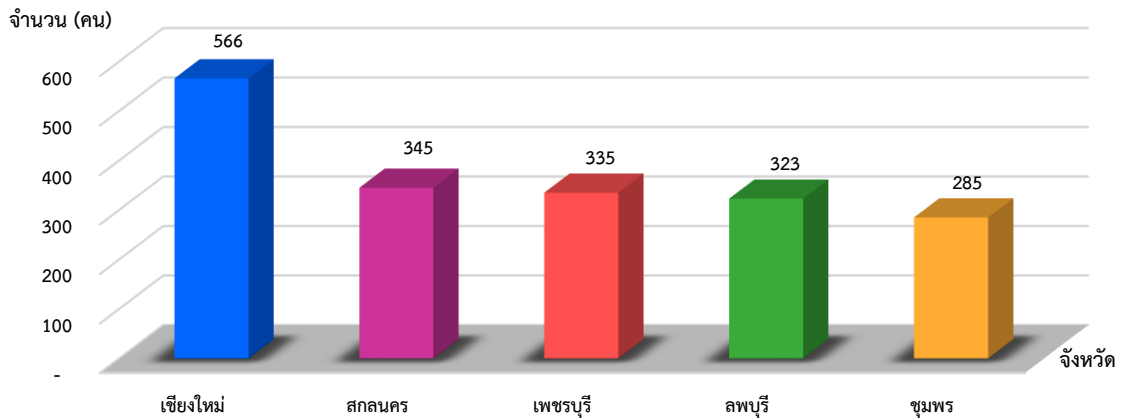
แผนภูมิ 3 จำนวนผู้สำเร็จการศึกษาระดับมัธยมศึกษาตอนต้น (ม.3) ที่ประสงค์จะทำงาน 5 จังหวัดแรก



2) ระดับมัธยมศึกษาตอนปลาย (ม.6)

ผู้สำเร็จการศึกษาตอบแบบสำรวจระดับมัธยมศึกษาตอนปลาย (ม.6) ที่ประสงค์จะทำงานจำนวน 5,780 คน สำเร็จการศึกษาในจังหวัดเชียงใหม่มากที่สุด จำนวน 566 คน หรือร้อยละ 9.79 รองลงมาคือ จังหวัดสกลนคร เพชรบุรี ลพบุรี และชุมพร ตามลำดับ

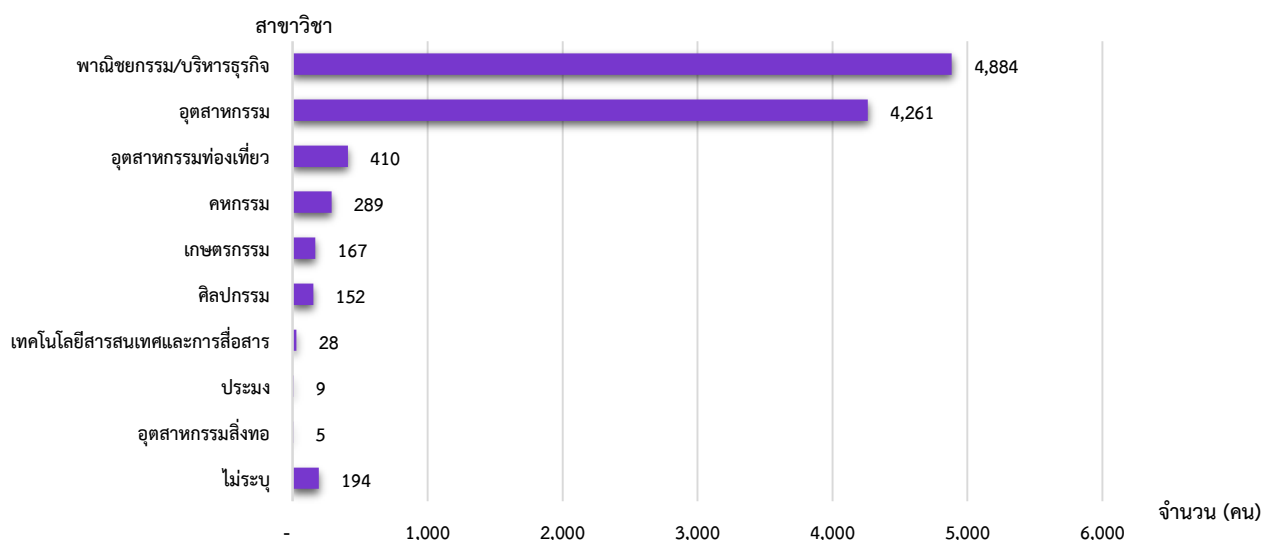
แผนภูมิ 4 จำนวนผู้สำเร็จการศึกษาระดับมัธยมศึกษาตอนปลาย (ม.6) ที่ประสงค์จะทำงาน 5 จังหวัดแรก



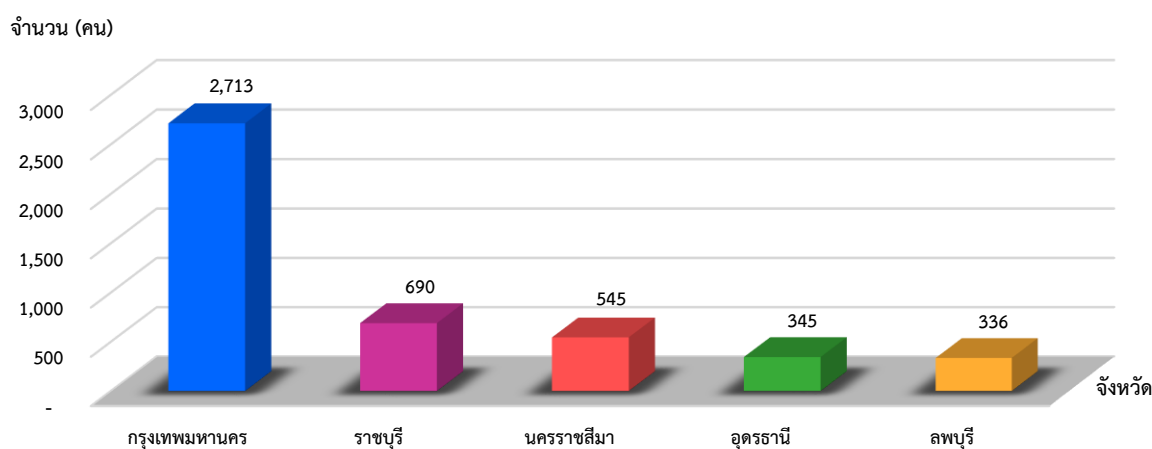
3) ระดับประกาศนียบัตรวิชาชีพ (ปวช.)

ผู้สำเร็จการศึกษาระดับประกาศนียบัตรวิชาชีพ (ปวช.) ที่ประสงค์จะทำงาน จำนวน 10,399 คน สำเร็จการศึกษาสาขาวิชาพาณิชยกรรม/บริหารธุรกิจมากที่สุด จำนวน 4,884 คน หรือร้อยละ 46.97 รองลงมา คือ สาขาวิชาอุตสาหกรรม จำนวน 4,261 คน หรือร้อยละ 40.98 โดยสำเร็จ การศึกษาในกรุงเทพมหานครมากที่สุด รองลงมา คือ จังหวัดราชบุรี นครราชสีมา อุตรธานี และลพบุรี ตามลำดับ

แผนภูมิ 5 จำนวนผู้สำเร็จการศึกษาระดับประกาศนียบัตรวิชาชีพ (ปวช.) ที่ประสงค์จะทำงาน จำแนกตามสาขาวิชา



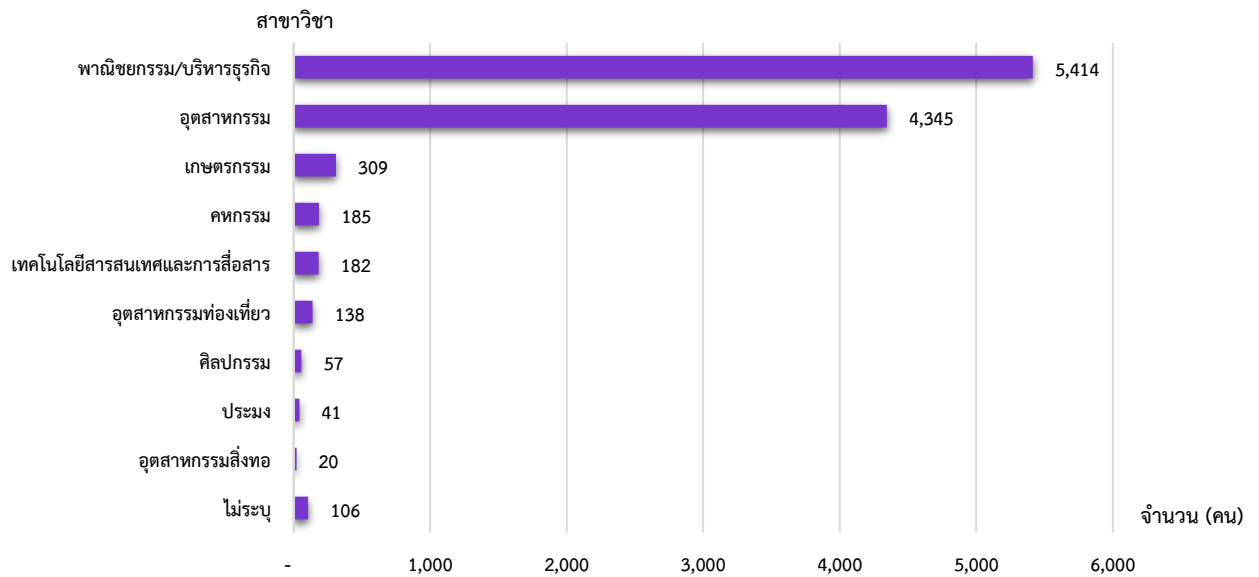
แผนภูมิ 6 จำนวนผู้สำเร็จการศึกษาระดับประกาศนียบัตรวิชาชีพ (ปวช.) ที่ประสงค์จะทำงาน 5 จังหวัดแรก



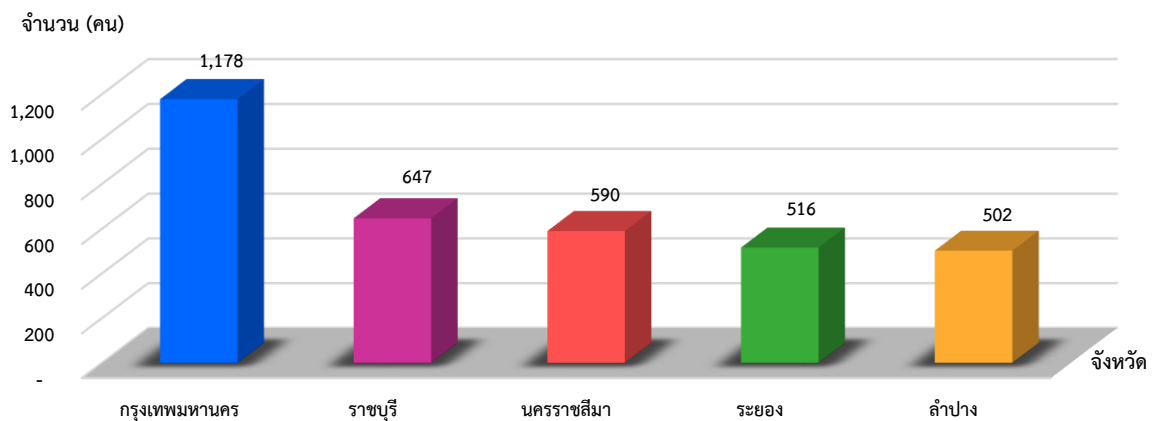
4) ระดับประกาศนียบัตรวิชาชีพชั้นสูง (ปวส.)

ผู้สำเร็จการศึกษาระดับประกาศนียบัตรวิชาชีพชั้นสูง (ปวส.) ที่ประสงค์จะทำงาน จำนวน 10,797 คน สำเร็จการศึกษาสาขาวิชาพาณิชยกรรม/บริหารธุรกิจมากที่สุด จำนวน 5,414 คน หรือ ร้อยละ 50.14 รองลงมา คือ สาขาวิชาอุตสาหกรรม จำนวน 4,345 คน หรือร้อยละ 40.24 โดยสำเร็จ การศึกษาในกรุงเทพมหานครมากที่สุด รองลงมา คือ จังหวัดราชบุรี นครราชสีมา ระยอง และลำปาง ตามลำดับ

แผนภูมิ 7 จำนวนผู้สำเร็จการศึกษาระดับประกาศนียบัตรวิชาชีพชั้นสูง (ปวส.) ที่ประสงค์จะทำงาน จำแนกตามสาขาวิชา



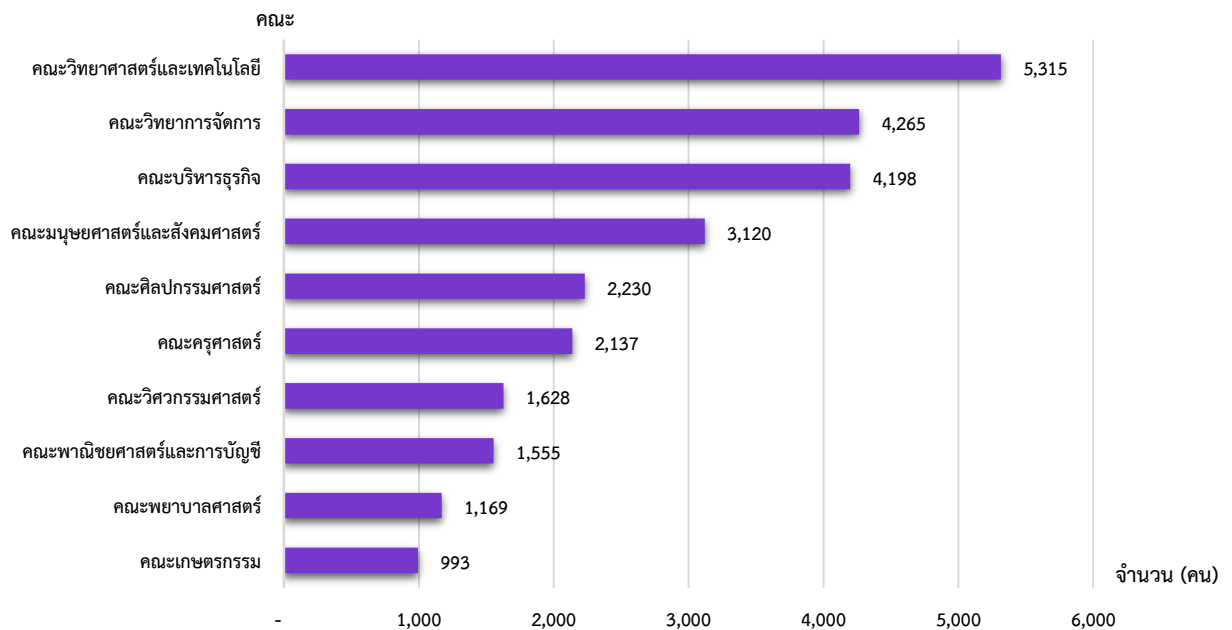
แผนภูมิ 8 จำนวนผู้สำเร็จการศึกษาระดับประกาศนียบัตรวิชาชีพชั้นสูง (ปวส.) ที่ประสงค์จะทำงาน 5 จังหวัดแรก



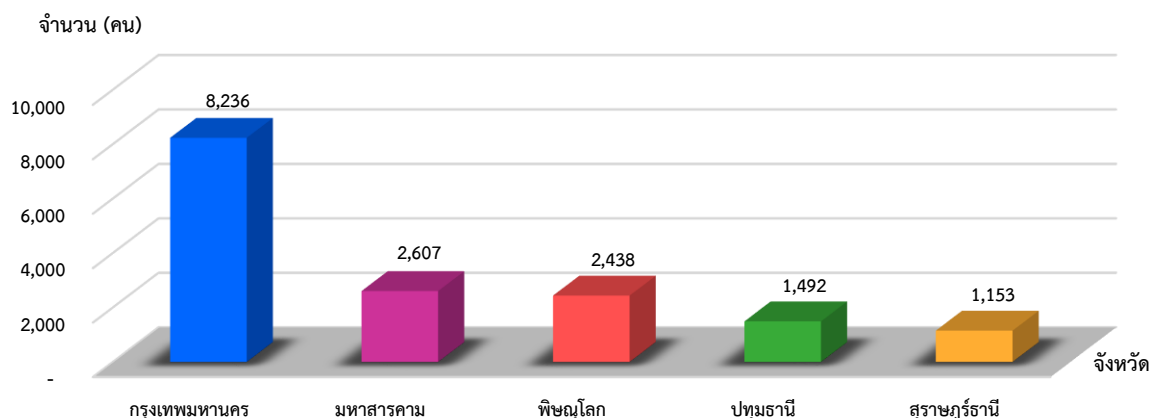
5) ระดับปริญญาตรี

ผู้สำเร็จการศึกษาระดับปริญญาตรีที่ประสงค์จะทำงาน จำนวน 32,314 คน สำเร็จการศึกษา คณะวิทยาศาสตร์และเทคโนโลยีมากที่สุด จำนวน 5,315 คน หรือร้อยละ 16.45 รองลงมา คือ คณะวิทยาการจัดการ จำนวน 4,265 คน หรือร้อยละ 13.20 โดยสำเร็จการศึกษา ในกรุงเทพมหานครมากที่สุด รองลงมา คือ จังหวัดมหาสารคาม พิษณุโลก ปทุมธานี และสุราษฎร์ธานี ตามลำดับ

แผนภูมิ 9 จำนวนผู้สำเร็จการศึกษาระดับปริญญาตรีที่ประสงค์จะทำงานในประเทศจำแนกตามคณะที่สำเร็จการศึกษา 10 ลำดับ



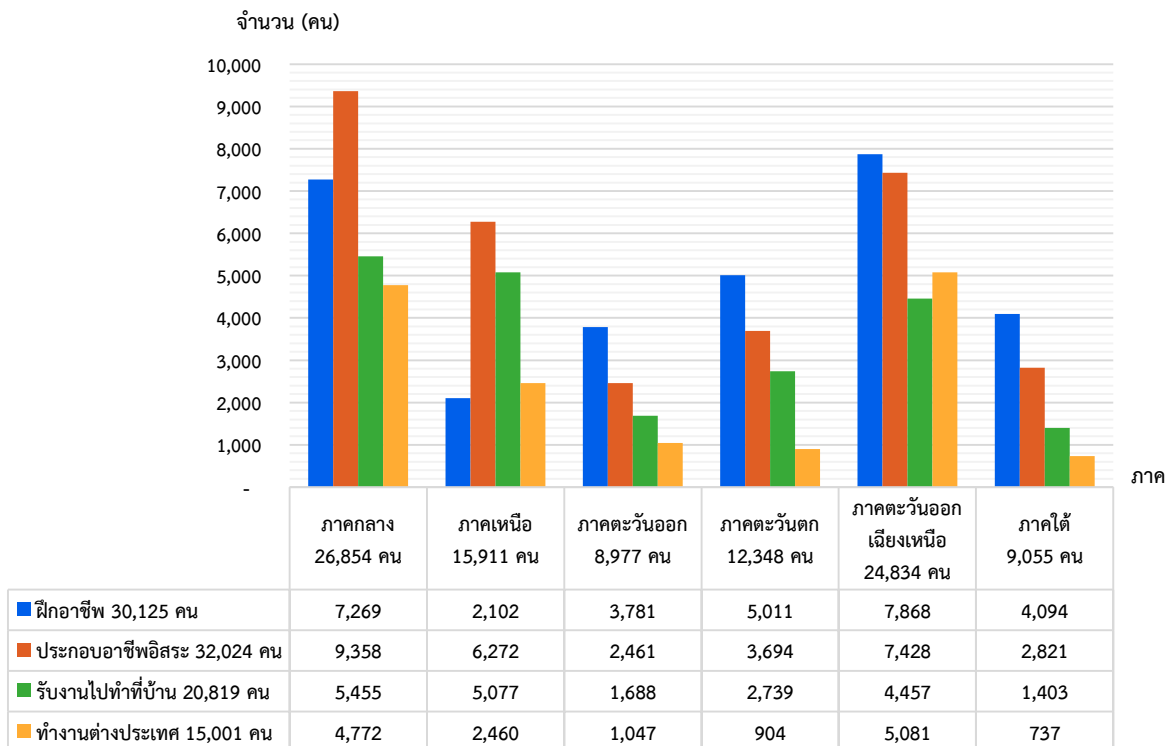
แผนภูมิ 10 จำนวนผู้สำเร็จการศึกษาระดับปริญญาตรีที่ประสงค์จะทำงาน 5 จังหวัดแรก



2. ผู้สำเร็จการศึกษาที่ตอบแบบสำรวจ พ.ศ. 2562 ประสงค์จะฝึกอาชีพ ประกอบอาชีพอิสระ รับงานไปทำที่บ้าน และทำงานต่างประเทศ

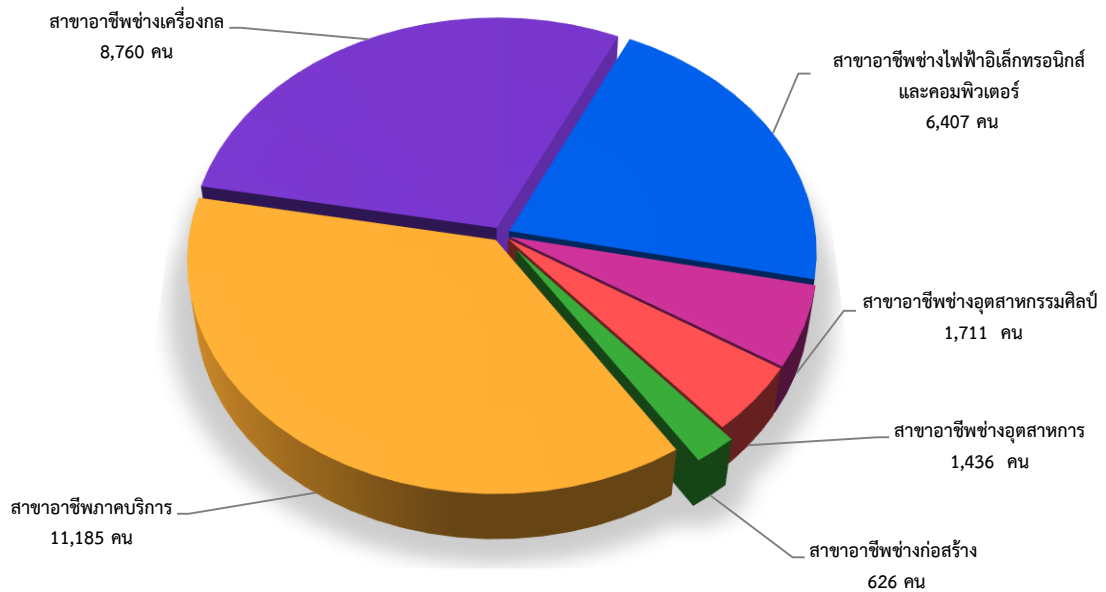
ผู้สำเร็จการศึกษาที่ตอบแบบสำรวจ มีผู้ประสงค์ประกอบอาชีพอิสระมากที่สุด จำนวน 32,034 คน รองลงมา คือ ฝึกอาชีพ จำนวน 30,125 คน รับงานไปทำที่บ้าน จำนวน 20,819 คน และไปทำงานต่างประเทศ จำนวน 15,001 คน (ผู้ตอบแบบสำรวจสามารถแจ้งความประสงค์ได้มากกว่า 1 รายการ)

แผนภูมิ 11 จำนวนผู้สำเร็จการศึกษาที่ประสงค์จะฝึกอาชีพ ประกอบอาชีพอิสระ รับงานไปทำที่บ้าน และทำงานต่างประเทศ จำแนกตามภาค



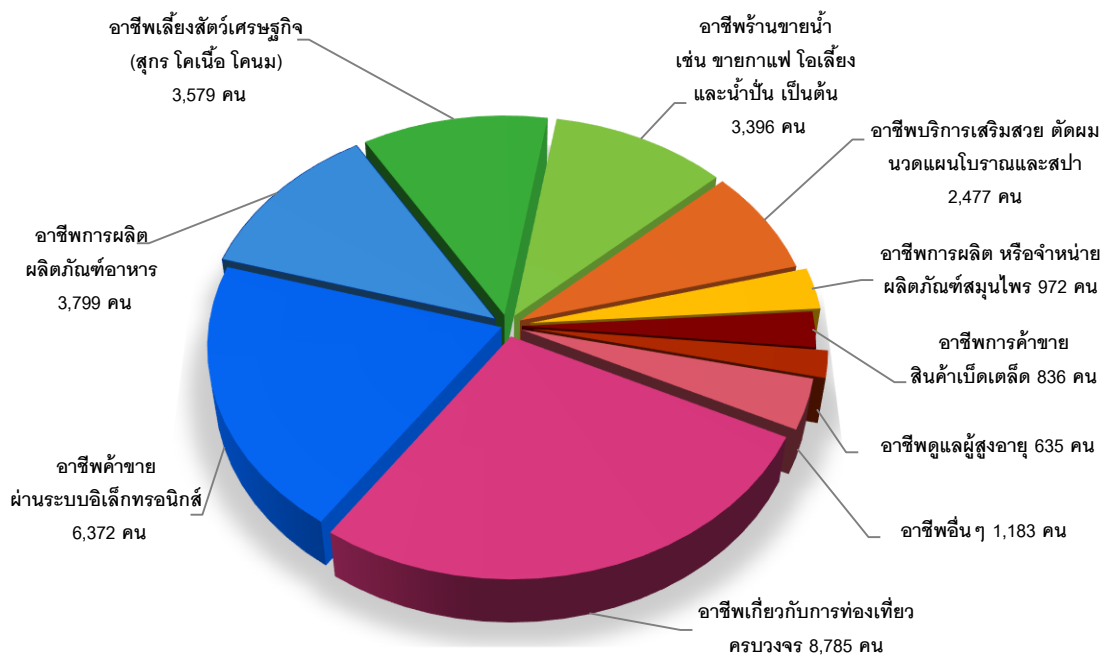
หลักสูตรการฝึกอาชีพที่ได้รับความนิยม อันดับที่ 1 คือ สาขาอาชีพภาคบริการ (ผู้ประกอบการอาหารไทย และพนักงานนวดไทย) รองลงมา คือ สาขาอาชีพช่างเครื่องกล (ช่างซ่อมรถยนต์ ช่างบำรุงรักษารถยนต์ ช่างสีรถยนต์ ฯลฯ) สาขาอาชีพช่างไฟฟ้า อิเล็กทรอนิกส์ และคอมพิวเตอร์ (ช่างไฟฟ้าภายในอาคาร ช่างซ่อมไมโครคอมพิวเตอร์ ช่างไฟฟ้าอุตสาหกรรม ฯลฯ) สาขาอาชีพช่างอุตสาหกรรมศิลป์ (ช่างเครื่องประดับ ช่างเย็บช่างเครื่องเรือนไม้ ฯลฯ) สาขาอาชีพช่างอุตสาหกรรม (ช่างเขียนแบบเครื่องกลด้วยคอมพิวเตอร์ ช่างเชื่อมทิก ช่างเชื่อมมิก) และสาขาอาชีพช่างก่อสร้าง (ช่างไม้ก่อสร้าง ช่างก่ออิฐ ช่างฉาบปูน ฯลฯ) ตามลำดับ

แผนภูมิ 12 หลักsturการฝึกอาชีพที่ได้รับความนิยม 6 ลำดับ



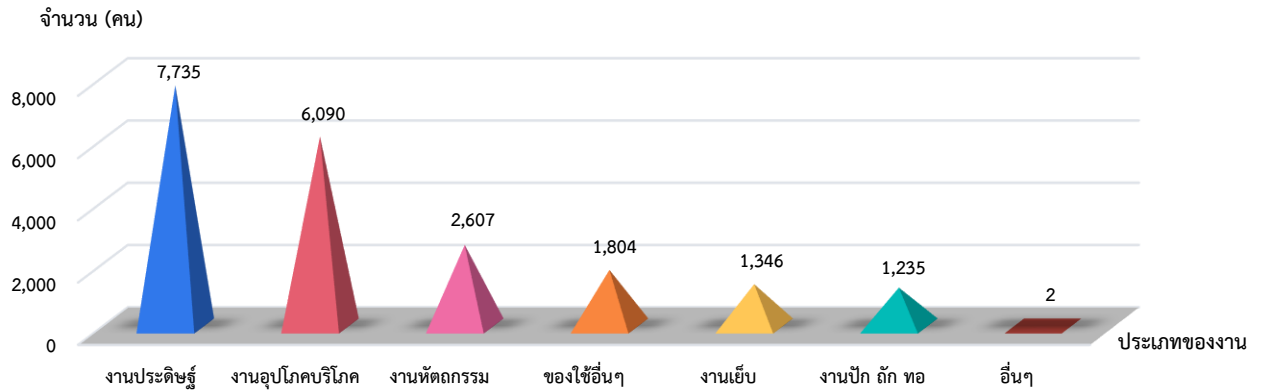
ประเภทอาชีพอิสระที่ได้รับความนิยม อันดับที่ 1 คือ อาชีพเกี่ยวกับการท่องเที่ยวครบวงจร รองลงมาคือ อาชีพค้าขายผ่านระบบอิเล็กทรอนิกส์ อาชีพการผลิตผลิตภัณฑ์อาหาร อาชีพเลี้ยงสัตว์เศรษฐกิจ (สุกร โคเนื้อ ไก่) อาชีพร้านขายน้ำ (กาแฟ โอเลี้ยง ฯลฯ) ตามลำดับ

แผนภูมิ 13 ประเภทอาชีพอิสระที่ได้รับความนิยม 10 ลำดับ



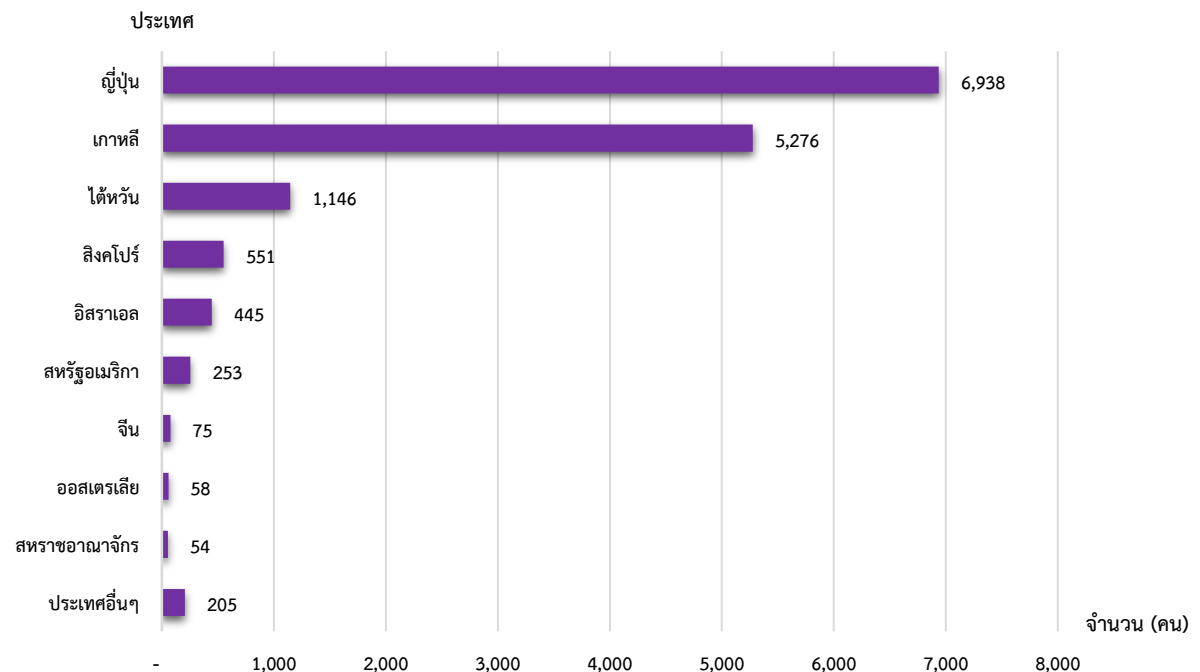
ประเภทของงานที่ได้รับความสนใจจะรับงานไปทำที่บ้าน อันดับที่ 1 คือ งานประดิษฐ์ รองลงมา คือ งานอุปโภคบริโภค งานหัตถกรรม ของใช้อื่นๆ และงานเย็บ ตามลำดับ

แผนภูมิ 14 ประเภทของงานที่ได้รับความสนใจรับงานไปทำที่บ้าน 7 ลำดับ



ประเทศที่ได้รับความสนใจจะเดินทางไปทำงานต่างประเทศ อันดับที่ 1 คือ ญี่ปุ่น รองลงมา คือ เกาหลีใต้ ฮ่องกง สิงคโปร์ และอิสราเอล ตามลำดับ

แผนภูมิ 15 ประเทศที่ได้รับความสนใจเดินทางไปทำงานต่างประเทศ 10 ลำดับ



นียบามคัพพท์

มัธยมศึษาตอนต้น

การศึษาในระดับมัธยมศึษาตอนต้น มี 3 ชั้น คึอ ชั้นมัธยมศึษาปีที่ 1 ชั้นมัธยมศึษาปีที่ 2 และชั้นมัธยมศึษาปีที่ 3

มัธยมศึษาตอนปลาย

การศึษาในระดับมัธยมศึษาตอนปลาย มี 3 ชั้น คึอ ชั้นมัธยมศึษาปีที่ 4 ชั้นมัธยมศึษาปีที่ 5 และชั้นมัธยมศึษาปีที่ 6

ประกาศนียบัตรวิชาศึพ (ปวช.)

หลักสูตรประกาศนียบัตรวิชาศึพ (ปวช.) รับนักเรเรียน นักศึษาผู้สำเร็จการศึษาระดับชั้นมัธยมศึษาตอนต้น (ม.3) ใช้เวลาเรเรียน 3 ปี

ประกาศนียบัตรวิชาศึพชั้นสูง (ปวส.)

หลักสูตรประกาศนียบัตรวิชาศึพชั้นสูง (ปวส.) รับนักเรเรียน นักศึษาผู้สำเร็จการศึษาระดับมัธยมศึษาตอนปลายและระดับประกาศนียบัตรวิชาศึพ (ปวช.) ใช้เวลาการเรเรียน 2 ปี ไม่รวมการศึษาเฉพาะทางของกระทรวงกลาโหม

ปริญญาตรี

หลักสูตรปริญญาตรีรับนักเรเรียน นักศึษาจากผู้จบชั้น ม.6, ปวช., ปวส. ไม่รวมสถานศึษาที่อยู่นอกสังกัดกระทรวงศึษาธิการ ได้แก่ กระทรวงมหาดไทย กระทรวงการพัฒนาสังคม และความมั่นคงของมนุษย์ กรุงเทพมหานคร (สำนักการศึษา สำนักการแพทยและสำนักพัฒนาสังคม) สถาบันพระบรมราชชนก กระทรวงสาธารณสุข กระทรวงคมนาคม กระทรวงกลาโหม สำนักนายกรัฐมนตรี กระทรวงการท่องเที่ยวและกีฬา กระทรวงวัฒนธรรม และสำนักงานพระพุทธศาสนาแห่งชาติ

ผู้สำเร็จการศึษา พ.ศ. 2561 ที่ประสงคึจะทำงาน

นักเรียน นักศึษาที่จบการศึษาในระดับ ม.3, ม.6, ปวช., ปวส. และปริญญาตรี ซึ่งสำเร็จการศึษาในเดือนมีนาคม พ.ศ. 2561 และแสดงความจำนงที่จะเข้าสู่ตลาดแรงงานหรือประสงคึจะทำงานหรือต้องการจะทำงานหลังจากสำเร็จการศึษาในระดับ ม.3, ม.6, ปวช., ปวส. และปริญญาตรี

การฝึกออาชีพ

ความสนใจของนักเรียน นักศึษาที่จะฝึกอบรมมในอาชีพเพื่อให้มีคามชำนาญเฉพาะในอาชีพนัั้น ๆ

การรับงานไปทำที่บ้าน

ความสนใจของนักเรียน นักศึษาที่จะรับงานจากนายจ้างไปผลิต ประกอบ บรรจุ ซ่อมหรือแปรรูปสิ่งของในบ้านของลูกจ้าง หรือสถานที่อื่นที่มีใช้สถานประกอบกิจการของนายจ้างตามที่ได้ตกลงกันเพื่อรับค่าจ้าง โดยใช้วัตถุดิบ หรืออุปกรณ์ในการผลิตของนายจ้างทั้งหมด หรือบางส่วน และโดยปกติการทำงานนั้นเป็นส่วนหนึ่งส่วนใดหรือทั้งหมดในกระบวนการผลิตหรือธุรกิจในความรับผิดชอบของนายจ้าง

การประกอบอาชีพอิสระ

ความสนใจของนักเรียน นักศึษาที่จะเป็นเจ้าของกิจการของตนเอง หรือประกอบธุรกิจ โดยไม่มีผู้บังคับบัญชาแต่ไม่ใช่ในรูปของห้างหุ้นส่วนหรือบริษัท

การไปทำงานต่างประเทศ

ความสนใจของนักเรียน นักศึษาที่จะไปทำงานนอกราชอาณาจักร

คณะผู้จัดทำ

ที่ปรึกษา

นางเพชรรัตน์	สินอวย	อธิบดีกรมการจัดหางาน
นางเจียรรัตน์	นะวะมะวัฒน์	รองอธิบดีกรมการจัดหางาน
นายสุวรรณ์	ดวงตา	รองอธิบดีกรมการจัดหางาน
นายไพโรจน์	โชติกเสถียร	รองอธิบดีกรมการจัดหางาน

หัวหน้าคณะผู้จัดทำ

นางสาวสุกัญญา	ภูพัฒนากุล	ผู้อำนวยการกองบริหารข้อมูลตลาดแรงงาน
นายอุทิศ	ยิ่งยงค์	หัวหน้าศูนย์บริหารข้อมูลตลาดแรงงานภาคใต้
นายณัฐวุฒิ	ภัทรประยูร	หัวหน้าศูนย์บริหารข้อมูลตลาดแรงงานภาคเหนือ
นางสาวจินตนา	ธนาวิชรโชค	หัวหน้าศูนย์บริหารข้อมูลตลาดแรงงานภาคตะวันออก
นายพิชิต	สิงห์ทองคำ	หัวหน้าศูนย์บริหารข้อมูลตลาดแรงงานภาคตะวันตก
นางผานิต	แพเกาะ	หัวหน้าศูนย์บริหารข้อมูลตลาดแรงงานภาคตะวันออก เฉียงเหนือ

ผู้จัดทำ

นางวาสนา	ก้านบัวแก้ว
นายฐิติกร	บุญทอง
นายสาโรจน์	พิ่งเนตร์
นางสาวเทวีกา	การลักษณ์
นางสาวธัญชนก	รัตนกุล
นางสาวฉัตรภรณ์	อัครังโชติ
นางสาวทิพวรรณ	ชูสกุล

หน่วยงานผู้จัดทำ

กลุ่มงานบริหารและพัฒนาข้อมูล กองบริหารข้อมูลตลาดแรงงาน กรมการจัดหางาน
ถนนมิตรไมตรี ดินแดง กรุงเทพฯ 10400
โทรศัพท์/โทรสาร 0 2245 0960



กรมการจัดหางาน กระทรวงแรงงาน
ถนนมิตรไมตรี ดินแดง กรุงเทพมหานคร 10400
สายด่วน กรมการจัดหางาน 1694