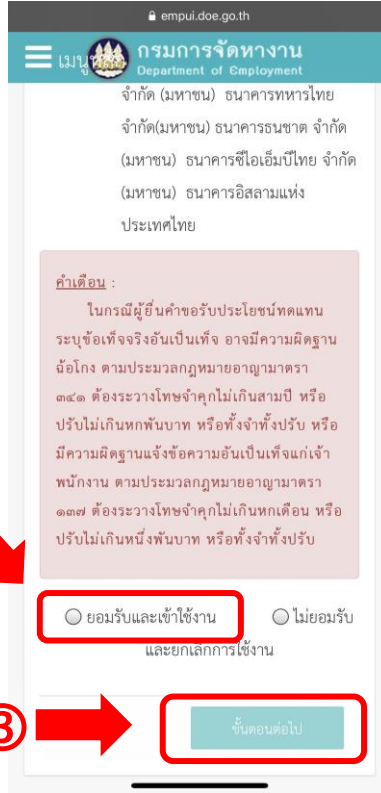


ขั้นตอนการขึ้นทะเบียนผู้ประกันตนกรณีว่างงาน **ด้วยตนเอง** โดยสำนักงานจัดหางานจังหวัดอุดรดิต

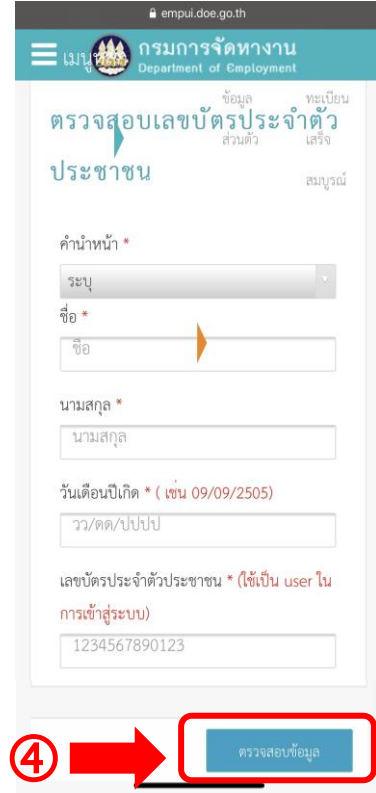
1. เข้าเว็บไซต์ <https://empui.doe.go.th> แล้วกดที่ปุ่ม “ลงทะเบียนเข้าใช้งาน”



2. เลือก “ยอมรับการเข้าใช้งาน” แล้วกดที่ “ขั้นตอนต่อไป”



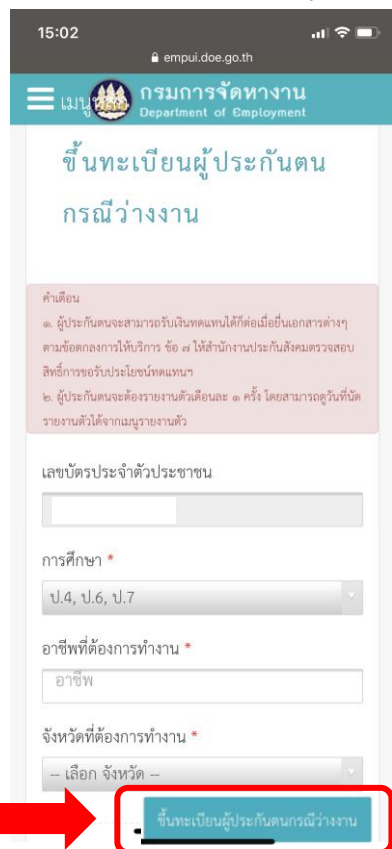
3. กรอกข้อมูล “ตรวจสอบเลขบัตรประจำตัวประชาชน” แล้วกดที่ “ตรวจสอบข้อมูล”



4. กรอกข้อมูลส่วนตัว แล้วกดที่ “บันทึกข้อมูล”



5. กรอก “การศึกษา” “อาชีพที่ต้องการทำงาน” “จังหวัดที่ต้องการทำงาน” แล้วกดที่ “ขึ้นทะเบียนผู้ประกันตนกรณีว่างงาน”



QR code แบบ “สปส.2-01/7”



สิ่งที่ต้องทำต่อไปนี้ :

1. ดาวน์โหลดแบบ “สปส.2-01/7” กรอกข้อมูลให้เรียบร้อยพร้อมแนบสำเนา “หน้าบัญชีธนาคาร” นำไปยื่นที่สำนักงานประกันสังคมจังหวัดอุดรดิต หรือ
 - ส่งทางไปรษณีย์ เลขที่ 590 ม.1 ต.ชัยชุมพล อ.ลับแล จ.อุดรดิต 53130 หรือ
 - ส่ง Fax : 0 5543 1965 ระบุว่าส่งคุณเรศกรณีว่างงาน หรือ
 - ส่งเมลล์ : ssout5300@gmail.com
2. หลังจากขึ้นทะเบียนผู้ประกันตนแล้วจะต้อง “รายงานตัว” ตามวันนัดที่อยู่ในระบบ

เข้าเว็บไซต์ขึ้นทะเบียน <https://empui.doe.go.th>



วิดีโอ

วิธีการขึ้นทะเบียน



<https://www.facebook.com/DOEUTTARADIT>



<https://www.doe.go.th/uttaradit>



0 5541 7016