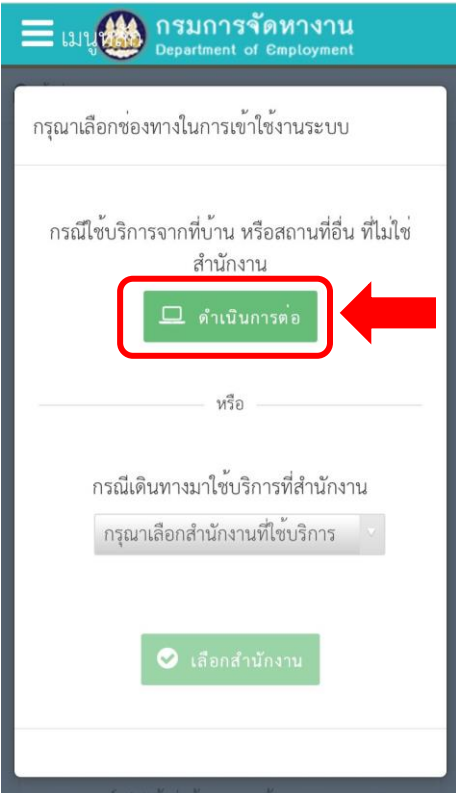


ขั้นตอนการรายงานตัวผู้ประกันตนกรณีว่างงาน **ด้วยตนเอง** โดยสำนักงานจัดหางานจังหวัดอุดรดิตถ์

1. เข้าเว็บไซต์ <https://empui.doe.go.th>

กดที่ปุ่ม “ดำเนินการต่อ”

กรณีใช้บริการจากที่บ้าน หรือสถานที่อื่น
ที่ไม่ใช่สำนักงาน



2. กดที่ปุ่ม “คลิก ที่นี่”

กรอก “เลขบัตรประจำตัวประชาชน”

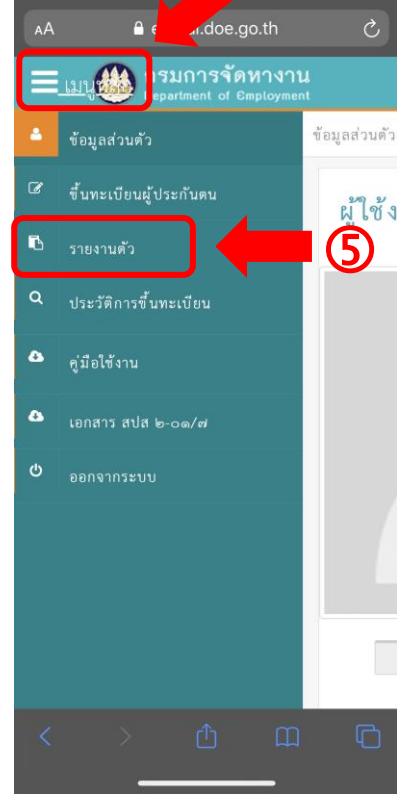
กรอก “รหัสผ่าน”

แล้วคลิกที่ปุ่ม “เข้าสู่ระบบ”

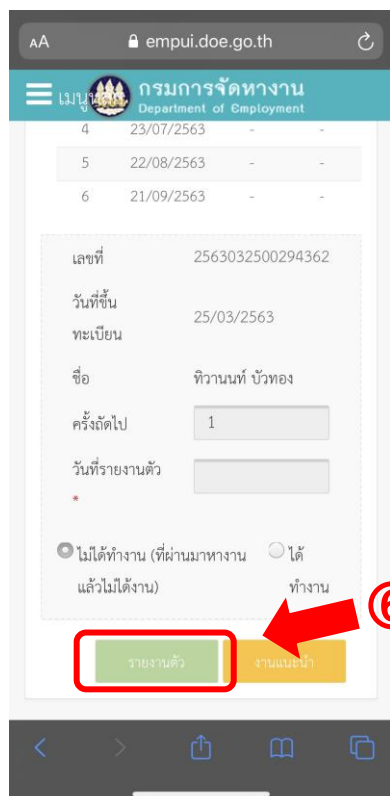


3.กดที่ปุ่ม“เมนูหลัก”

แล้วกดที่หัวข้อ “รายงานตัว”



4.กดที่ปุ่ม “รายงานตัว”



หมายเหตุ: 1.หลังจากรายงานตัวสำเร็จประมาณ 5 วันทำการเงินจะโอนเข้าในบัญชี

2.กรณีเงินไม่เข้าบัญชีให้ติดต่อสอบถามสำนักงานประกันสังคม

โทร.0 5543 1964-967 ต่อ 105,109

เข้าเว็บไซต์รายงานตัว
<https://empui.doe.go.th>



วิดีโอ
วิธีรายงานตัว



มีข้อสงสัย
ไลน์ถามได้ครับ



<https://www.facebook.com/DOEUTTARADIT>



<https://www.doe.go.th/uttaradit>



0 5541 7016