

บทบรรณาธิการ

สถานการณ์ตลาดแรงงานภาคเหนือ เดือนมกราคม 2563 เมื่อเปรียบเทียบกับช่วงเดียวกันของปีก่อน พบว่ามีความต้องการแรงงานเพิ่มขึ้นร้อยละ 12.17 ผู้สมัครงานเพิ่มขึ้น ร้อยละ 2.26 และการบรรจุงานลดลง ร้อยละ 4.93 ในส่วนของผู้มีงานทำเดือนมกราคม 2563 ลดลงจากช่วงเดียวกันของปีก่อน คิดเป็นร้อยละ 2.88 ผู้ว่างงานลดลง คิดเป็นร้อยละ 16.69 อัตราการว่างงานลดลง จากร้อยละ 1.13 เป็นร้อยละ 0.97 ในด้านการไปทำงานต่างประเทศ มีจำนวนลดลง ร้อยละ 21.69 แรงงานต่างด้าวที่ได้รับอนุญาตทำงานในประเทศไทย เพิ่มขึ้นจากช่วงเดียวกันของปีก่อน ร้อยละ 2.53

Editorial

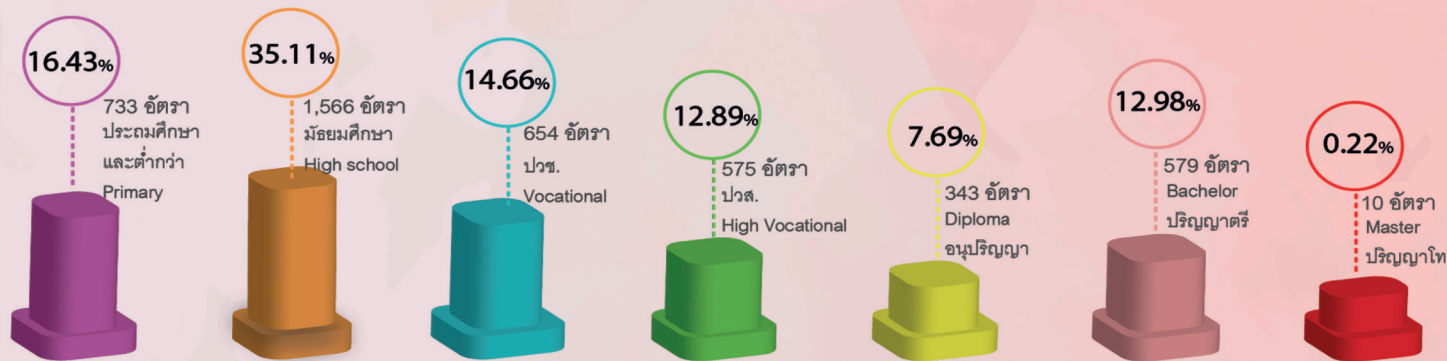
The Northern Labour Market situation as of January 2020 compared to the same period last year shows that labour demand increased by 12.17%, job seekers decreased by 2.26% and job placements decreased by 4.93%. Employment rate in January 2020 decreased by 2.88% compared to the same period last year, unemployed persons decreased by 16.69%, unemployment rate decreased from 1.13% to 0.97%, Thai Workers working overseas decreased by 21.69%, foreign workers working in Thailand increased by 2.53%.

วัตถุประสงค์ : เพื่อเผยแพร่สถานการณ์ตลาดแรงงานในภาคเหนือ

Objective : To disseminate the Northern labor market situation.

JOB VACANCIES

ความต้องการแรงงานจำแนกตามระดับการศึกษา
Job vacancies classified by level of education.



ความต้องการแรงงานภาคเหนือเดือนมกราคม 2563 มีจำนวน 4,460 อัตรา เพิ่มขึ้นจากช่วงเดียวกันของปีก่อน ร้อยละ 12.17

In January 2020, labour demand in the north was 4,460 job vacancies, increased by 12.17% compared to the same period last year.

10 Targeted Industries.

ความต้องการแรงงาน 10 อุตสาหกรรมเป้าหมาย

ความต้องการแรงงานใน 10 อุตสาหกรรมเป้าหมาย ในภาคเหนือ เดือนมกราคม 2563 มีจำนวน 1,743 อัตรา

In January 2020, labour demand in 10 targeted industries in the north was 1,743 jobs.

ต่อยอดอุตสาหกรรมเดิมที่มีศักยภาพ (First S-Curve)

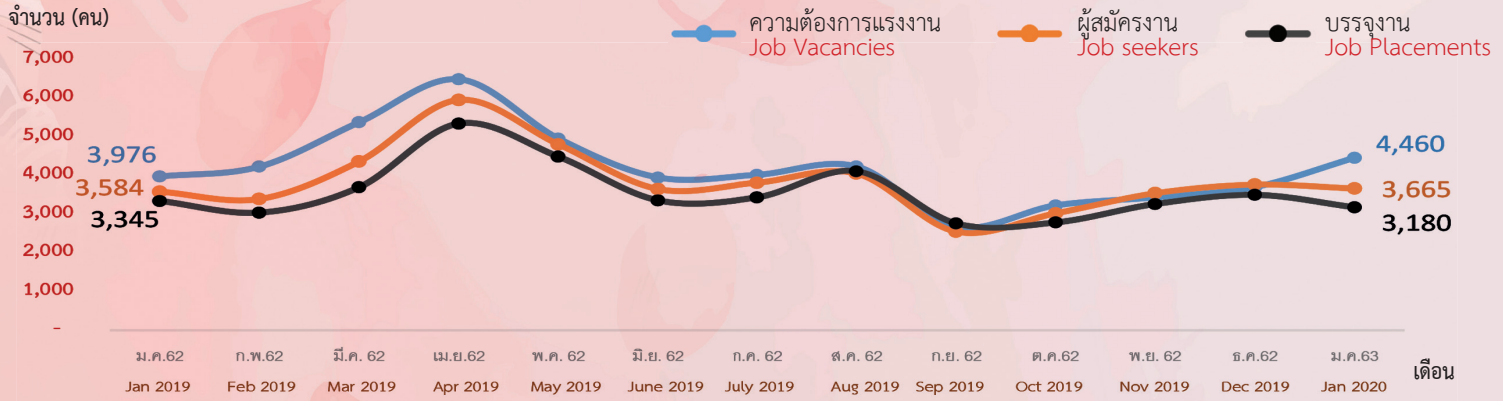
อุตสาหกรรมแห่งอนาคต (New S-Curve)



อัตรา = Vacancies



ความต้องการแรงงาน ผู้สมัครงาน และการบรรจุงาน 1 ปี ย้อนหลัง
Job Vacancies, Job seekers and Job Placements : 2019 to 2020



JOB NORTH SEEKERS

ผู้สมัครงานภาคเหนือในเดือนมกราคม 2563 มีจำนวน 3,665 คน หากเปรียบเทียบกับช่วงเดียวกันของปีก่อน เพิ่มขึ้นร้อยละ 2.26
 In January 2020, there were 3,665 job seekers in the north, increased by 2.26% compared to the same period last year.

อาชีพที่มีการสมัครงานมากที่สุด 3 อันดับ

Top 3 Careers Applied by Job Seekers.



JOB NORTH PLACEMENT

การบรรจุงานในเดือนมกราคม 2563 มีจำนวน 3,180 คน ลดลงจากช่วงเดียวกันของปีก่อน ร้อยละ 4.93
 In January 2020, there were 3,180 employed persons in the north, decreased by 4.93% compared to the same period last year.


อาชีพที่มีการบรรจุงานมากที่สุด 3 อันดับ

Top 3 Careers for Job Placement.



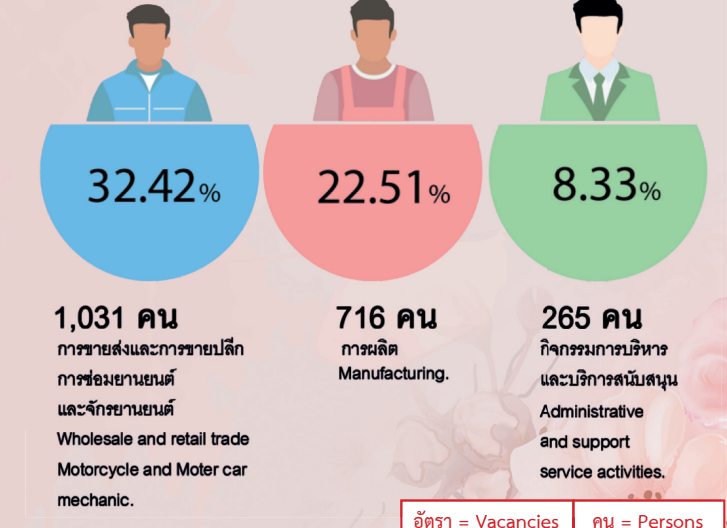
การบรรจุงานจำแนกตามระดับการศึกษา

Job Placement Classified by Level of Education.



อุตสาหกรรมที่มีการบรรจุงานมากที่สุด 3 อันดับ

Top 3 Industries with Job Placement.



อัตรา = Vacancies คน = Persons

National Statistical Office

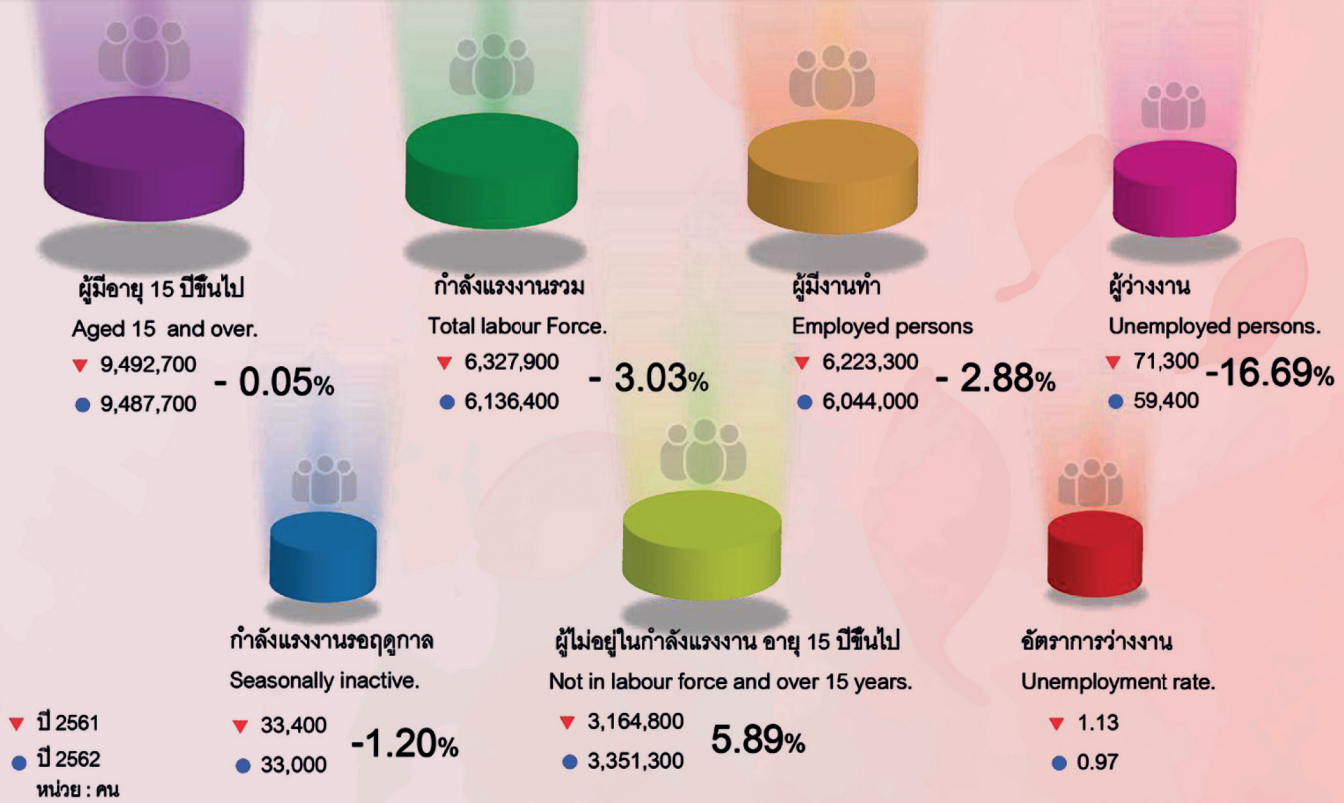
EMPLOYMENT

NSO ภาวะการมีงานทำ

การสำรวจภาวะการมีงานทำในภาคเหนือ เดือนมกราคม 2563 โดยสำนักงานสถิติแห่งชาติพบว่า ผู้มีงานทำ จำนวน 6,044,000 คน อัตราการว่างงานลดลงจากช่วงเดียวกันของปีก่อน จากร้อยละ 1.13 เป็นร้อยละ 0.97

Statistic of National Statistical Office as of January 2020 shows that the labour force in the north are 6,044,000 persons, unemployment rate decreased from 1.13% to 0.97% compared to the same period last year.

จำนวนประชากร จำแนกตามสถานภาพแรงงาน : Number of Population by Labour Force.



ที่มา : สำนักงานสถิติแห่งชาติ เดือนมกราคม 2563
Source :National Statistical Office, January 2020


OVERSEAS EMPLOYMENT

การไปทำงานต่างประเทศ

เดือนมกราคม 2563 ในภาคเหนือ มีคนหางานได้รับอนุญาตให้เดินทางไปทำงานต่างประเทศ จำนวน 592 คน ลดลงจากช่วงเดียวกันเมื่อปีก่อน ร้อยละ 21.69

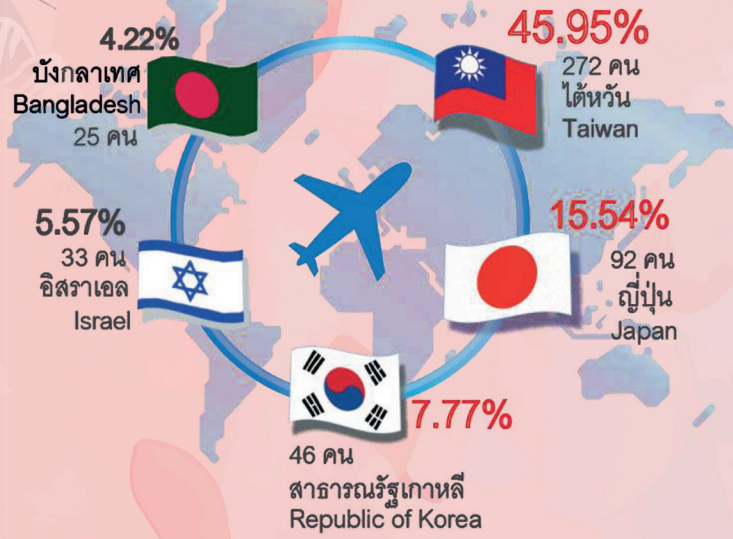
In January 2020, there are 592 job seekers permitted for working overseas, decreased by 21.69% compared to the same period last year.

5 วิธีการเดินทางไปทำงานต่างประเทศ เดือนมกราคม 2563 (5 Way to Work Oversea in January 2020)



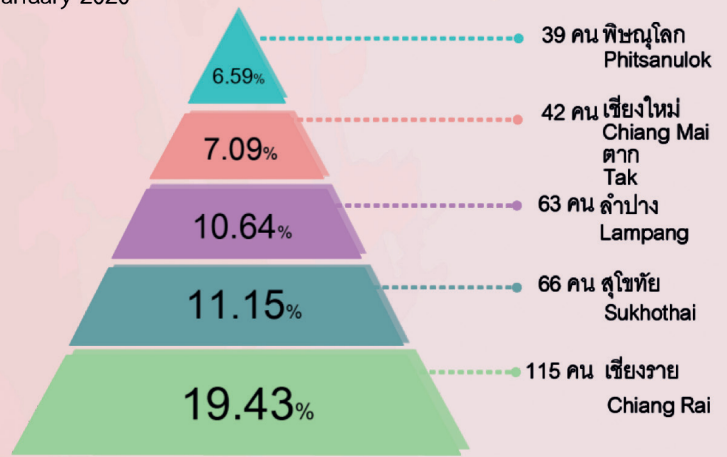


ประเทศที่คนหางานเดินทางไปทำงานต่างประเทศมากที่สุด 5 อันดับ
Top 5 Countries of Destination



จังหวัดที่มีคนหางานได้รับอนุญาตให้เดินทางไปทำงานต่างประเทศมากที่สุด 5 อันดับแรก
Top 5 provinces of Job seekers permitted for working overseas in January 2020

January 2020



FOREIGN

WORKERS


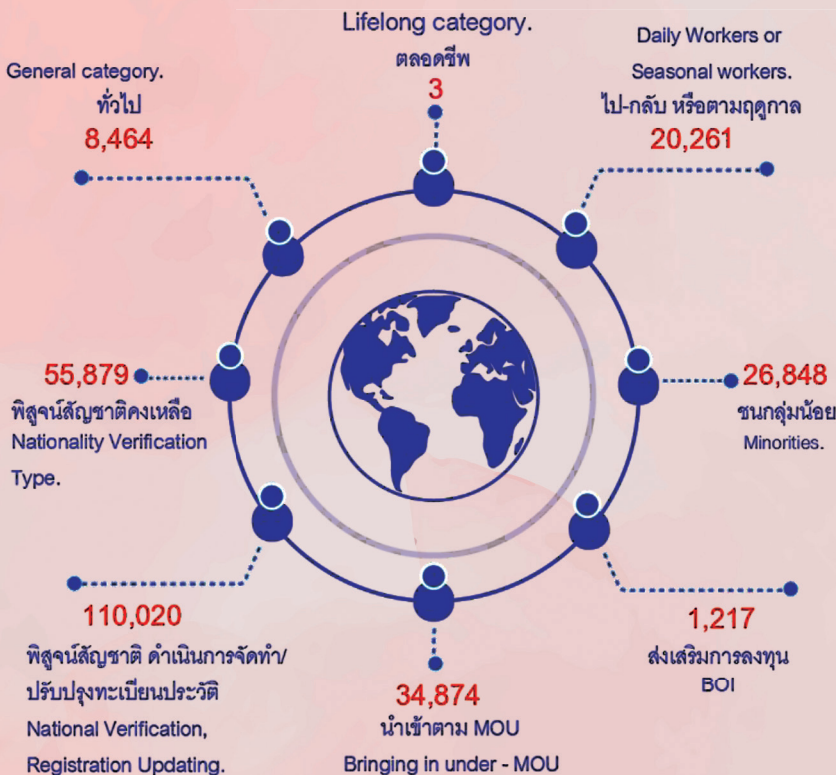
คนต่างด้าวที่ได้รับอนุญาตทำงานในประเทศไทย
Foreign workers permitted to work in Thailand

สถิติแรงงานต่างด้าวที่ได้รับอนุญาตให้ทำงานในภาคเหนือของเดือนมกราคม 2563 จำนวน 257,566 คน เพิ่มขึ้นจากช่วงเดียวกันของปีก่อน ร้อยละ 2.53

In January 2020, there are 257,566 foreign workers permitted to work in the northern region, increased by 2.53% compared to the same period last year.

จำนวนคนต่างด้าวจำแนกตามลักษณะการเข้าเมือง
Numbers of foreign workers classified by types of visa.

จังหวัดที่มีการจ้างแรงงานต่างด้าวมากที่สุด 5 อันดับแรก
Top 5 Provinces where migrant workers are employed.



ศูนย์บริหารข้อมูลตลาดแรงงานภาคเหนือ / Northern Labour Market Information Center

ที่ตั้ง ศูนย์ราชการจังหวัดลำปาง ชั้น 3 ถนนวชิรวุฒิตำเนิน ตำบลพระบาท อำเภอเมือง จังหวัดลำปาง 52000
Lampang Provincial Government Office, 3rd Floor, Vajiravudh Damnoen Road, Phrabat Subdistrict, Muang District lampang 52000

☎ 0 5426 5050 📠 0 5426 5071 @ lm_lpg@live.com

