



บทบรรณาธิการ

สถานการณ์ตลาดแรงงานภาคเหนือ เดือนกุมภาพันธ์ 2563 เมื่อเปรียบเทียบกับช่วงเดียวกันของปีก่อน พบว่ามีความต้องการแรงงานเพิ่มขึ้นร้อยละ 1.73 ผู้สมัครงานเพิ่มขึ้น ร้อยละ 40.39 และการบรรจุงานเพิ่มขึ้นร้อยละ 28.89 ในส่วนของผู้มีงานทำเดือนกุมภาพันธ์ 2563 ลดลงจากช่วงเดียวกันของปีก่อน คิดเป็นร้อยละ 3.55 ผู้ว่างงานเพิ่มขึ้น คิดเป็นร้อยละ 40.33 อัตราการว่างงานเพิ่มขึ้น จากร้อยละ 0.67 เป็นร้อยละ 0.97 ในด้านการไปทำงานต่างประเทศมีจำนวนลดลง ร้อยละ 10.90 แรงงานต่างด้าวที่ได้รับอนุญาตทำงานในประเทศไทย ลดลงจากช่วงเดียวกันของปีก่อน ร้อยละ 16.76

วัตถุประสงค์ : เพื่อเผยแพร่สถานการณ์ตลาดแรงงานในภาคเหนือ

Editorial

The Northern Labour Market situation as of February 2020 compared to the same period last year shows that labour demand increased by 1.73%, job seekers increased by 40.39% and job placements increased by 28.89%. Employment rate in February 2020 decreased by 3.55% compared to the same period last year, unemployed persons increased by 40.33%, unemployment rate increased from 0.67% to 0.97%, Thai Workers working overseas decreased by 10.90%, foreign workers working in Thailand decreased by 16.76%.

Objective : To disseminate the Northern labor market situation.

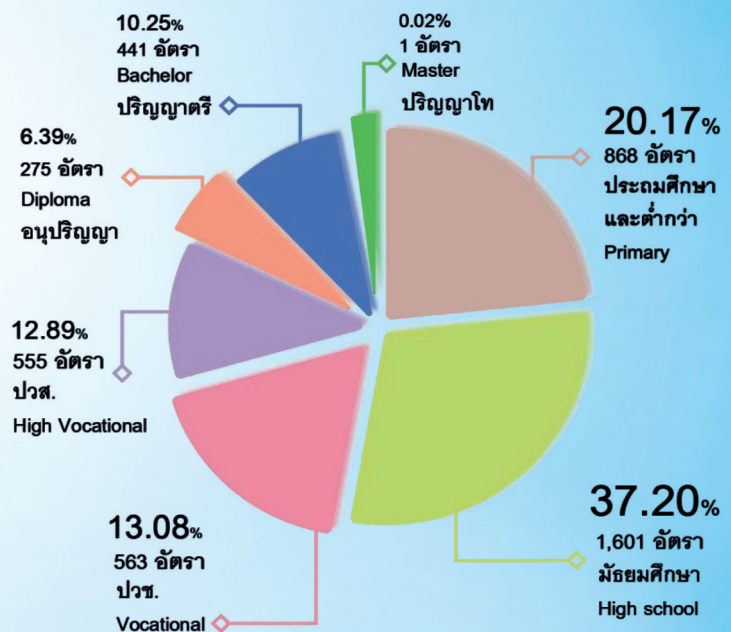
JOB NORTH VACANCIES

ความต้องการแรงงานภาคเหนือเดือนกุมภาพันธ์ 2563 มีจำนวน 4,304 อัตรา เพิ่มขึ้นจากช่วงเดียวกันของปีก่อน ร้อยละ 1.73

In February 2020, labour demand in the north was 4,304 job vacancies, increased by 1.73% compared to the same period last year.



ความต้องการแรงงานจำแนกตามระดับการศึกษา
Job vacancies classified by level of education.

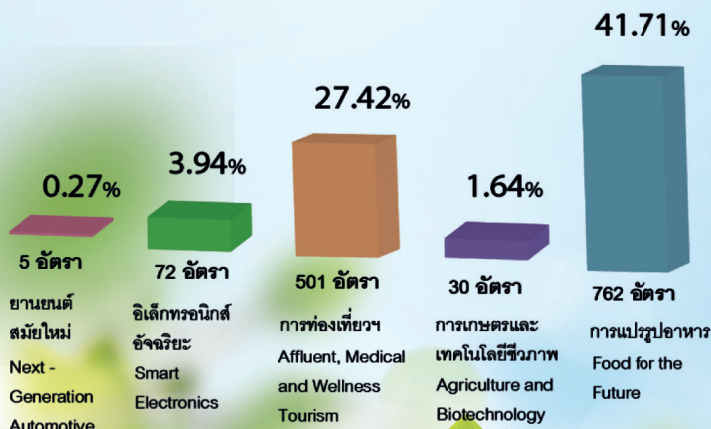


10 Targeted Industries. ความต้องการแรงงาน 10 อุตสาหกรรมเป้าหมาย

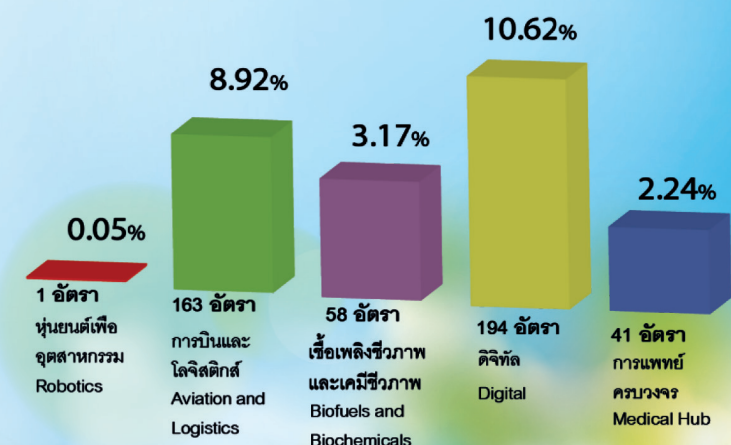
ความต้องการแรงงานใน 10 อุตสาหกรรมเป้าหมาย ในภาคเหนือ เดือนกุมภาพันธ์ 2563 มีจำนวน 1,827 อัตรา

In February 2020, labour demand in 10 targeted industries in the north was 1,827 jobs.

ต่อยอดอุตสาหกรรมเดิมที่มีศักยภาพ (First S-Curve)



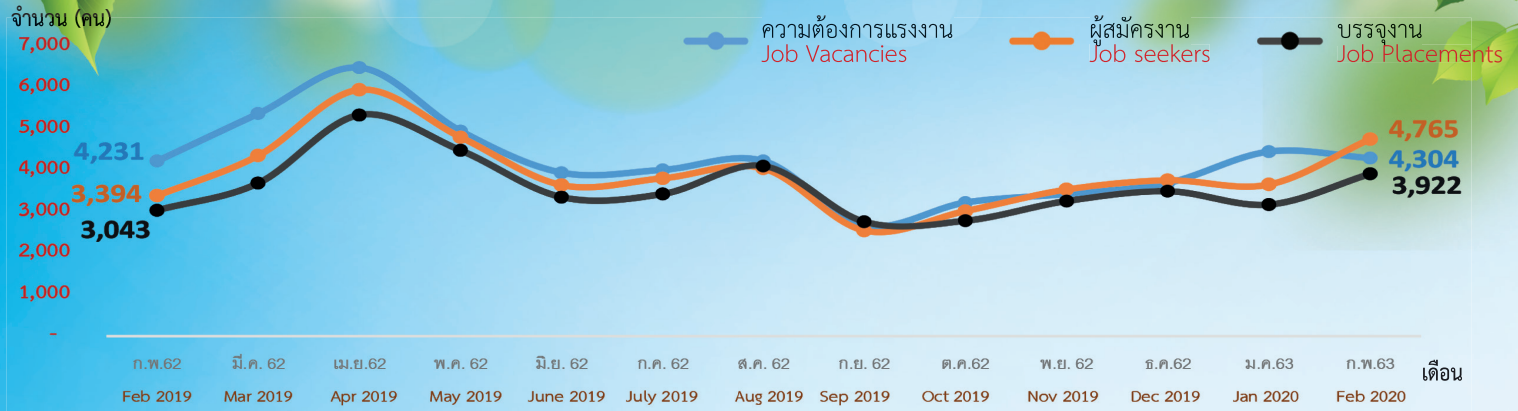
อุตสาหกรรมแห่งอนาคต (New S-Curve)



อัตรา = Vacancies



ความต้องการแรงงาน ผู้สมัครงาน และการบรรจุงาน 1 ปี ย้อนหลัง
Job Vacancies, Job seekers and Job Placements : 2019 to 2020




JOB SEEKERS

ผู้สมัครงานภาคเหนือในเดือนกุมภาพันธ์ 2563 มีจำนวน 4,765 คน หากเปรียบเทียบกับช่วงเดียวกันของปีก่อน เพิ่มขึ้นร้อยละ 40.39

In February 2020, there were 4,765 job seekers in the north, increased by 40.39% compared to the same period last year.

อาชีพที่มีการสมัครงานมากที่สุด 3 อันดับ

Top 3 Careers Applied by Job Seekers.



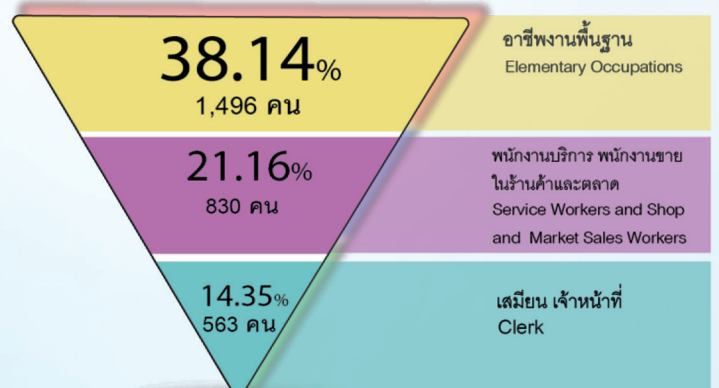
JOB PLACEMENT

การบรรจุงานในเดือนกุมภาพันธ์ 2563 มีจำนวน 3,922 คน เพิ่มขึ้นจากช่วงเดียวกันของปีก่อน ร้อยละ 28.89

In February 2020, there were 3,922 employed persons in the north, increased by 28.89 compared to the same period last year.


อาชีพที่มีการบรรจุงานมากที่สุด 3 อันดับ

Top 3 Careers for Job Placement.




การบรรจุงานจำแนกตามระดับการศึกษา

Job Placement Classified by Level of Education.



อุตสาหกรรมที่มีการบรรจุงานมากที่สุด 3 อันดับ

Top 3 Industries with Job Placement.



อัตรา = Vacancies คน = Persons



National Statistical Office


EMPLOYMENT

NSO ภาวะการมีงานทำ

การสำรวจภาวะการมีงานทำในภาคเหนือ เดือนกุมภาพันธ์ 2563 โดยสำนักงานสถิติแห่งชาติพบว่า ผู้มีงานทำ จำนวน 6,094,200 คน อัตราการว่างงานเพิ่มขึ้นจากช่วงเดียวกันของปีก่อน จากร้อยละ 0.67 เป็นร้อยละ 0.97

Statistic of National Statistical Office as of February 2020 shows that the labour force in the north are 6,094,200 persons, unemployment rate increased from 0.67% to 0.97% compared to the same period last year.

จำนวนประชากร จำแนกตามสถานภาพแรงงาน : Number of Population by Labour Force.



ที่มา : สำนักงานสถิติแห่งชาติ เดือนกุมภาพันธ์ 2563
Source :National Statistical Office, February 2020


OVERSEAS EMPLOYMENT

การไปทำงานต่างประเทศ

เดือนกุมภาพันธ์ 2563 ในภาคเหนือ มีคนหางานได้รับอนุญาตให้เดินทางไปทำงานต่างประเทศ จำนวน 752 คน ลดลงจากช่วงเดียวกันเมื่อปีก่อน ร้อยละ 10.90

In February 2020, there are 752 job seekers permitted for working overseas, decreased by 10.90% compared to the same period last year.


5 วิธีการเดินทางไปทำงานต่างประเทศ เดือนกุมภาพันธ์ 2563 (5 Way to Work Oversea in February 2020)



[หน่วย : คน]

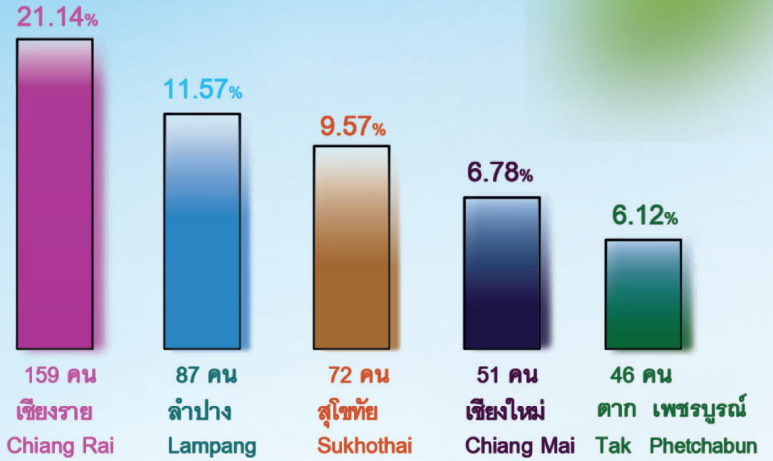


ประเทศที่คนหางานเดินทางไปทำงานต่างประเทศมากที่สุด 5 อันดับ
Top 5 Countries of Destination



จังหวัดที่มีคนหางานได้รับอนุญาตให้เดินทางไปทำงานต่างประเทศมากที่สุด 5 อันดับแรก
เดือนกุมภาพันธ์ 2563

Top 5 provinces of Job seekers permitted for working overseas in February 2020



FOREIGN

WORKERS


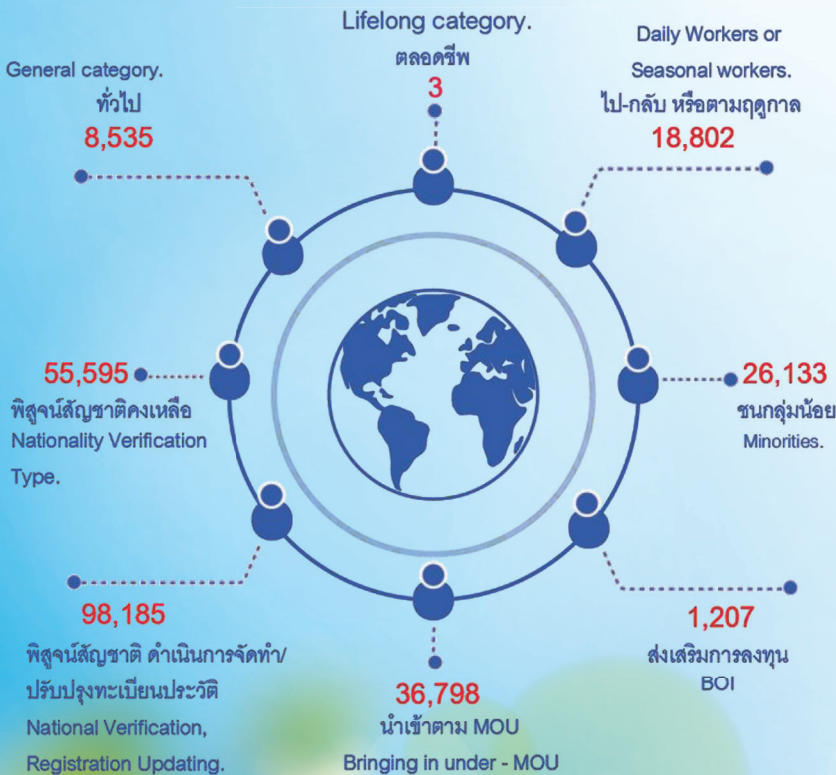
คนต่างด้าวที่ได้รับอนุญาตทำงานในประเทศไทย
Foreign workers permitted to work in Thailand

สถิติแรงงานต่างด้าวที่ได้รับอนุญาตให้ทำงานในภาคเหนือของเดือนกุมภาพันธ์ 2563 จำนวน 245,258 คน ลดลงจากช่วงเดียวกันของปีก่อน ร้อยละ 16.76

In February 2020, there are 245,258 foreign workers permitted to work in the northern region, decreased by 16.76% compared to the same period last year.

จำนวนคนต่างด้าวจำแนกตามลักษณะการเข้าเมือง
Numbers of foreign workers classified by types of visa.

จังหวัดที่มีการจ้างแรงงานต่างด้าวมากที่สุด 5 อันดับแรก
Top 5 Provinces where migrant workers are employed.



ศูนย์บริหารข้อมูลตลาดแรงงานภาคเหนือ / Northern Labour Market Information Center

ที่ตั้ง ศาลากลางจังหวัดลำปาง ชั้น 3 ถนนวชิราวุธดำเนิน ตำบลพระบาท อำเภอเมือง จังหวัดลำปาง 52000
Lampang Provincial Government Office, 3rd Floor, Vajiravudh Damnoen Road, Phrachat Subdistrict, Muang District, Lampang. 52000

0 5426 5050 0 5426 5071 @ lm_lpg@live.com

