



รายงานผลการปฏิบัติงานและการใช้จ่ายงบประมาณ  
ประจำปีงบประมาณ พ.ศ. ๒๕๖๒  
แผนงานภาพรวม

แบบจัดทำแผน / รายงานผลการปฏิบัติงานและการใช้จ่ายงบประมาณ ประจำปีงบประมาณ พ.ศ. 2563

งบส่วนราชการ / รัฐวิสาหกิจ  
 งบกลาง

กระทรวง : กระทรวงแรงงาน

ส่วนราชการ/รัฐวิสาหกิจ : กรมการจัดหางาน

รหัส : 17000

รหัส : 17003

รายงานแผน  
 รายงานผล

หน่วย : ล้านบาท (ทศนิยม 4 ตำแหน่ง)

ยุทธศาสตร์จัดสรร-แผนงาน-เป้าประสงค์เชิงยุทธศาสตร์ เป้าหมายการให้บริการกระทรวง-เป้าหมายการให้บริการหน่วยงาน ผลผลิต/โครงการ-กิจกรรม	หน่วยนับ	รวมทั้งสิ้น		ไตรมาส 1 ( ต.ค.- ธ.ค.)		ไตรมาส 2 ( ม.ค.- มี.ค.)		ไตรมาส 3 ( เม.ย.- มิ.ย.)		ไตรมาส 4 ( ก.ค.- ก.ย.)	
		แผน	ผล	แผน	ผล	แผน	ผล	แผน	ผล	แผน	ผล
ผลสัมฤทธิ์และประโยชน์ที่คาดว่าจะได้รับ											
ผลสัมฤทธิ์ : แรงงานต่างด้าวเข้าสู่ระบบการทำงานที่ถูกต้องตามกฎหมาย แรงงานไทยและแรงงานต่างด้าวได้รับการคุ้มครองป้องกันจากขบวนการค้า มนุษย์											
- ตัวชี้วัดเชิงปริมาณ : แรงงานต่างด้าวได้รับอนุญาตทำงานและแรงงานไทย แรงงานต่างด้าวได้รับการคุ้มครอง	คน	2,058,900		607,487		490,742		481,491		479,180	
ผลสัมฤทธิ์ : ส่งเสริมการมีงานทำและบริหารจัดการแรงงานรองรับเขต เศรษฐกิจพิเศษ											
- ตัวชี้วัดเชิงคุณภาพ : แรงงานทุกกลุ่มที่ได้รับการบริการมีงานทำในเขตพัฒนา พิเศษภาคตะวันออกไม่น้อยกว่า	ร้อยละ	65								65	
- ตัวชี้วัดเชิงปริมาณ : แรงงานไทยได้รับการส่งเสริมการมีงานทำ และ แรงงานต่างด้าวได้รับอนุญาตทำงาน	คน	126,200		36,731		42,300		23,486		23,683	
ผลสัมฤทธิ์ : ประชาชนได้รับการส่งเสริมการมีงานทำที่สอดคล้องกับ ความต้องการของตลาดแรงงาน											
- ตัวชี้วัดเชิงปริมาณ : แรงงานทุกกลุ่มได้รับการส่งเสริมการมีงานทำ	คน	1,228,648		447,229		299,576		261,213		220,630	
- ตัวชี้วัดเชิงคุณภาพ : ร้อยละเฉลี่ยของแรงงานที่ได้รับการ มีงานทำไม่ น้อยกว่า	ร้อยละ	65								65	




ยุทธศาสตร์จัดสรร-แผนงาน-เป้าประสงค์เชิงยุทธศาสตร์ เป้าหมายการให้บริการกระทรวง-เป้าหมายการให้บริการหน่วยงาน ผลผลิต/โครงการ-กิจกรรม	หน่วยนับ	รวมทั้งสิ้น		ไตรมาส 1 ( ต.ค.- ธ.ค.)		ไตรมาส 2 ( ม.ค.- มี.ค.)		ไตรมาส 3 ( เม.ย.- มิ.ย.)		ไตรมาส 4 ( ก.ค.- ก.ย.)	
		แผน	ผล	แผน	ผล	แผน	ผล	แผน	ผล	แผน	ผล
รวมเงินงบประมาณทั้งสิ้น		1,249.6216	-	251.3430	-	469.8843	-	274.1070	-	254.2873	-
ยุทธศาสตร์จัดสรร : ยุทธศาสตร์ด้านความมั่นคง		380.0384	-	92.5218	-	98.8223	-	95.9312	-	92.7631	-
แผนงาน : แผนงานยุทธศาสตร์การจัดการปัญหาแรงงานต่างด้าว และการค้ามนุษย์		61.1618	-	12.0512	-	16.3022	-	16.3764	-	16.4320	-
เป้าหมาย : แผนงานยุทธศาสตร์จัดการปัญหาแรงงานต่างด้าว และการค้ามนุษย์		61.1618	-	12.0512	-	16.3022	-	16.3764	-	16.4320	-
เป้าหมายการให้บริการกระทรวง : ปัญหาและผลกระทบต่อความมั่นคง ในภาคแรงงานได้รับการป้องกันและแก้ไข		61.1618	-	12.0512	-	16.3022	-	16.3764	-	16.4320	-
- ตัวชี้วัดเชิงปริมาณ : จำนวนสถานประกอบการที่มีระบบการจัดการ ในกาป้องกันและแก้ไขปัญหาเสพติดในสถานประกอบการ	แห่ง	8,390								8,390	
- ตัวชี้วัดเชิงปริมาณ : บริหารจัดการแรงงานต่างด้าวให้เข้าสู่ระบบ การทำงานที่ถูกกฎหมาย	คน	1,068,800								1,068,800	
- ตัวชี้วัดเชิงคุณภาพ : ร้อยละของความสำเเร็จในการขับเคลื่อน การป้องกันการค้ามนุษย์ด้านแรงงาน	แห่ง	85								85	
- ตัวชี้วัดเชิงคุณภาพ : ร้อยละของผู้ที่สำเร็จการฝึกอบรมฝีมือแรงงาน ในพื้นที่จังหวัดชายแดนภาคใต้สามารถประกอบอาชีพหรือมีรายได้	ร้อยละ	60								60	
เป้าหมายการให้บริการหน่วยงาน : แรงงานทำงานถูกต้อง ตามกฎหมายและได้รับการคุ้มครองป้องกันการตกเป็นเหยื่อ ของการค้ามนุษย์ด้านแรงงาน		61.1618	-	12.0512	-	16.3022	-	16.3764	-	16.4320	-
- ตัวชี้วัดเชิงปริมาณ : แรงงานต่างด้าวได้รับอนุญาตทำงาน	คน	932,000		268,594		208,670		226,736		228,000	
- ตัวชี้วัดเชิงปริมาณ : แรงงานต่างด้าวได้รับการตรวจสอบ	คน	248,000		92,684		41,300		57,000		57,016	
- ตัวชี้วัดเชิงปริมาณ : สถานประกอบการได้รับการตรวจสอบ	แห่ง	37,000		9,471		10,510		8,510		8,509	
- ตัวชี้วัดเชิงปริมาณ : คนหางานได้รับการคุ้มครอง	คน	987,100		278,626		254,465		226,985		227,024	
- ตัวชี้วัดเชิงปริมาณ : แรงงานและนายจ้างมีความรู้ความเข้าใจ และปฏิบัติได้ถูกต้องตามกฎหมายไม่ตกเป็นเหยื่อของการค้ามนุษย์	คน	139,800		60,267		27,607		27,770		24,156	
- ตัวชี้วัดเชิงคุณภาพ : คนหางานที่ร้องทุกข์ได้รับความช่วยเหลือ ไม่น้อยกว่า	ร้อยละ	80								80	



ยุทธศาสตร์จัดสรร-แผนงาน-เป้าประสงค์เชิงยุทธศาสตร์ เป้าหมายการให้บริการกระทรวง-เป้าหมายการให้บริการหน่วยงาน ผลผลิต/โครงการ-กิจกรรม	หน่วยนับ	รวมทั้งสิ้น		ไตรมาส 1 ( ต.ค.- ธ.ค.)		ไตรมาส 2 ( ม.ค.- มี.ค.)		ไตรมาส 3 ( เม.ย.- มิ.ย.)		ไตรมาส 4 ( ก.ค.- ก.ย.)	
		แผน	ผล	แผน	ผล	แผน	ผล	แผน	ผล	แผน	ผล
โครงการที่ 1 : โครงการบริหารจัดการแรงงานต่างด้าว		7.3364	-	1.7692	-	1.6760	-	1.9497	-	1.9415	-
1. แผนการปฏิบัติงาน											
1.1 ตัวชี้วัด											
เชิงปริมาณ											
- แรงงานต่างด้าวได้รับอนุญาตทำงาน	คน	932,000	-	268,594	-	208,670	-	226,736	-	228,000	-
- แรงงานต่างด้าวได้รับการตรวจสอบ	คน	248,000	-	92,684	-	41,300	-	57,000	-	57,016	-
- สถานประกอบการได้รับการตรวจสอบ	แห่ง	37,000	-	9,471	-	10,510	-	8,510	-	8,509	-
1.2 กิจกรรมหลัก											
กิจกรรมที่ 1 : พิจารณาคำขอและจัดทำทะเบียนคนต่างด้าวที่ยื่นขอใบอนุญาตทำงาน											
- ตัวชี้วัดเชิงปริมาณ : จัดทำทะเบียนแรงงานต่างด้าวที่ยื่นขอใบอนุญาตทำงาน	ครั้ง	1,300,000	-	558,100	-	278,100	-	253,800	-	210,000	-
- ตัวชี้วัดเชิงปริมาณ : แรงงานต่างด้าวได้รับอนุญาตทำงาน	คน	932,000	-	268,594	-	208,670	-	226,736	-	228,000	-
กิจกรรมที่ 2 : ตรวจสอบการทำงานของคนต่างด้าวและสถานประกอบการ											
- ตัวชี้วัดเชิงปริมาณ : แรงงานต่างด้าวได้รับการตรวจสอบ	คน	248,000	-	92,684	-	41,300	-	57,000	-	57,016	-
- ตัวชี้วัดเชิงปริมาณ : สถานประกอบการได้รับการตรวจสอบ	แห่ง	37,000	-	9,471	-	10,510	-	8,510	-	8,509	-
2.แผนการใช้จ่ายงบประมาณ (2.1+2.2+2.3)		7.3364	-	1.7692	-	1.6760	-	1.9497	-	1.9415	-
2.1 งบประมาณ		7.3364	-	1.7692	-	1.6760	-	1.9497	-	1.9415	-
1 : พิจารณาคำขอและจัดทำทะเบียนคนต่างด้าวที่ยื่นขอใบอนุญาตทำงาน		5.0240	-	1.4095	-	0.9615	-	1.3263	-	1.3267	-
- รายจ่ายประจำ		5.0240	-	1.4095	-	0.9615	-	1.3263	-	1.3267	-
2 : ตรวจสอบการทำงานของคนต่างด้าวและสถานประกอบการ		2.3124	-	0.3597	-	0.7145	-	0.6234	-	0.6148	-
- รายจ่ายประจำ		2.3124	-	0.3597	-	0.7145	-	0.6234	-	0.6148	-



ยุทธศาสตร์จัดสรร-แผนงาน-เป้าประสงค์เชิงยุทธศาสตร์ เป้าหมายการให้บริการกระทรวง-เป้าหมายการให้บริการหน่วยงาน ผลผลิต/โครงการ-กิจกรรม	หน่วยนับ	รวมทั้งสิ้น		ไตรมาส 1 ( ต.ค.- ธ.ค.)		ไตรมาส 2 ( ม.ค.- มี.ค.)		ไตรมาส 3 ( เม.ย.- มิ.ย.)		ไตรมาส 4 ( ก.ค.- ก.ย.)	
		แผน	ผล	แผน	ผล	แผน	ผล	แผน	ผล	แผน	ผล
โครงการที่ 2 : โครงการป้องกันปัญหาการค้ำมนุษย์ด้านแรงงาน		20.6979	-	3.6783	-	5.7432	-	5.4360	-	5.8404	-
1. แผนการปฏิบัติงาน											
1.1 ตัวชี้วัด											
เชิงปริมาณ											
- คนหางานได้รับการคุ้มครอง	คน	987,100		278,626		254,465		226,985		227,024	
- แรงงานและนายจ้างมีความรู้ความเข้าใจ และปฏิบัติ ได้ถูกต้องตามกฎหมายไม่ตกเป็นเหยื่อของการค้ำมนุษย์	คน	28,800		4,399		9,230		8,370		6,801	
1.2 กิจกรรมหลัก											
กิจกรรมที่ 1 : การให้ความคุ้มครองคนหางานตามกฎหมาย จัดหางานและคุ้มครองคนหางาน											
- ตัวชี้วัดเชิงปริมาณ : คนหางานได้รับการคุ้มครอง	คน	987,100		278,626		254,465		226,985		227,024	
กิจกรรมที่ 2 : การสร้างความตระหนักรู้แก่กลุ่มเป้าหมาย และการคุ้มครองช่วยเหลือแรงงานต่างด้าวเพื่อป้องกัน ปัญหาการค้ำมนุษย์ด้านแรงงาน											
- ตัวชี้วัดเชิงปริมาณ : แรงงานและนายจ้างมีความรู้ ความเข้าใจ และปฏิบัติได้ถูกต้องตามกฎหมาย ไม่ตกเป็นเหยื่อของการค้ำมนุษย์	คน	28,800		4,399		9,230		8,370		6,801	
2.แผนการใช้จ่ายงบประมาณ (2.1+2.2+2.3)		20.6979	-	3.6783	-	5.7432	-	5.4360	-	5.8404	-
2.1 งบประมาณ		20.6979	-	3.6783	-	5.7432	-	5.4360	-	5.8404	-
1 : การให้ความคุ้มครองคนหางานตามกฎหมายจัดหางาน และคุ้มครองคนหางาน		10.1058	-	1.8556	-	2.9737	-	2.0503	-	3.2262	-
- รายจ่ายประจำ		10.1058	-	1.8556	-	2.9737	-	2.0503	-	3.2262	-
2 : การสร้างความตระหนักรู้แก่กลุ่มเป้าหมายและ การคุ้มครองช่วยเหลือแรงงานต่างด้าวเพื่อป้องกัน ปัญหาการค้ำมนุษย์ด้านแรงงาน		10.5921	-	1.8227	-	2.7695	-	3.3857	-	2.6142	-
- รายจ่ายประจำ		10.5921	-	1.8227	-	2.7695	-	3.3857	-	2.6142	-



หน่วย : ล้านบาท (ทศนิยม 4 ตำแหน่ง)

ยุทธศาสตร์จัดสรร-แผนงาน-เป้าประสงค์เชิงยุทธศาสตร์ เป้าหมายการให้บริการกระทรวง-เป้าหมายการให้บริการหน่วยงาน ผลผลิต/โครงการ-กิจกรรม	หน่วยนับ	รวมทั้งสิ้น		ไตรมาส 1 ( ต.ค.- ธ.ค.)		ไตรมาส 2 ( ม.ค.- มี.ค.)		ไตรมาส 3 ( เม.ย.- มิ.ย.)		ไตรมาส 4 ( ก.ค.- ก.ย.)	
		แผน	ผล	แผน	ผล	แผน	ผล	แผน	ผล	แผน	ผล
โครงการที่ 3 : โครงการศูนย์ประสานแรงงานประมง		33.1275	-	6.6037	-	8.8830	-	8.9907	-	8.6501	-
1. แผนการปฏิบัติงาน											
1.1 ตัวชี้วัด											
เชิงปริมาณ											
- แรงงานประมงและนายจ้างมีความรู้ความเข้าใจ และปฏิบัติ ได้ถูกต้องตามกฎหมายไม่ตกเป็นเหยื่อของการค้ามนุษย์	คน	111,000		55,868		18,377		19,400		17,355	
เชิงคุณภาพ											
- แรงงานประมงและนายจ้างมีความรู้ความเข้าใจข้อมูล ปฏิบัติเกี่ยวกับการตกเป็นเหยื่อของการค้ามนุษย์ไม่น้อยกว่า	ร้อยละ	80								80	
1.2 กิจกรรมหลัก											
กิจกรรมที่ 1 : การสร้างความตระหนักรู้และจัดระเบียบ แรงงานต่างด้าวในภาคประมง											
- ตัวชี้วัดเชิงปริมาณ : แรงงานประมงและนายจ้างมี ความรู้ความเข้าใจ และปฏิบัติได้ถูกต้องตามกฎหมาย ไม่ตกเป็นเหยื่อของการค้ามนุษย์	คน	111,000		55,868		18,377		19,400		17,355	
- ตัวชี้วัดเชิงปริมาณ : แรงงานประมงและนายจ้างมี ความรู้ความเข้าใจข้อมูลปฏิบัติเกี่ยวกับการตกเป็นเหยื่อ ของการค้ามนุษย์ไม่น้อยกว่า	ร้อยละ	80								80	
2.แผนการใช้จ่ายงบประมาณ (2.1+2.2+2.3)		33.1275	-	6.6037	-	8.8830	-	8.9907	-	8.6501	-
2.1 งบประมาณ		33.1275	-	6.6037	-	8.8830	-	8.9907	-	8.6501	-
1 : การสร้างความตระหนักรู้และจัดระเบียบแรงงานต่าง ด้าวในภาคประมง		33.1275	-	6.6037	-	8.8830	-	8.9907	-	8.6501	-
- ใช้จ่ายประจำ		33.1275	-	6.6037	-	8.8830	-	8.9907	-	8.6501	-



หน่วย : ล้านบาท (ทศนิยม 4 ตำแหน่ง)

ยุทธศาสตร์จัดสรร-แผนงาน-เป้าประสงค์เชิงยุทธศาสตร์ เป้าหมายการให้บริการกระทรวง-เป้าหมายการให้บริการหน่วยงาน ผลผลิต/โครงการ-กิจกรรม	หน่วยนับ	รวมทั้งสิ้น		ไตรมาส 1 ( ต.ค.- ธ.ค.)		ไตรมาส 2 ( ม.ค.- มี.ค.)		ไตรมาส 3 ( เม.ย.- มิ.ย.)		ไตรมาส 4 ( ก.ค.- ก.ย.)	
		แผน	ผล	แผน	ผล	แผน	ผล	แผน	ผล	แผน	ผล
แผนงาน : แผนงานบุคลากรภาครัฐ		318.8766	-	80.4706	-	82.5201	-	79.5548	-	76.3311	
เป้าหมาย : แผนงานบุคลากรภาครัฐ (ด้านความมั่นคง)		318.8766	-	80.4706	-	82.5201	-	79.5548	-	76.3311	
เป้าหมายการให้บริการกระทรวง : ปัญหาและผลกระทบต่อความมั่นคง ในภาคแรงงานได้รับการป้องกันและแก้ไข		318.8766	-	80.4706	-	82.5201	-	79.5548	-	76.3311	
- ตัวชี้วัดเชิงปริมาณ : จำนวนสถานประกอบกิจการมีระบบการจัดการใน การป้องกันและแก้ไขปัญหาเสพติดในสถานประกอบกิจการ	แห่ง	8,390								8,390	
- ตัวชี้วัดเชิงปริมาณ : บริหารจัดการแรงงานต่างด้าวให้เข้าสู่ระบบการ ทำงานที่ถูกกฎหมาย	คน	1,068,800								1,068,800	
- ตัวชี้วัดเชิงคุณภาพ : ร้อยละของความสำเร็จในการขับเคลื่อนการป้องกัน การค้ามนุษย์ด้านแรงงาน	แห่ง	85								85	
- ตัวชี้วัดเชิงคุณภาพ : ร้อยละของผู้ที่สำเร็จการฝึกอบรมฝีมือแรงงานใน พื้นที่จังหวัดชายแดนภาคใต้สามารถประกอบอาชีพหรือมีรายได้	ร้อยละ	60								60	
เป้าหมายการให้บริการหน่วยงาน : เพื่อเป็นค่าใช้จ่ายบุคลากรภาครัฐ - ตัวชี้วัด : ...		318.8766	-	80.4706	-	82.5201	-	79.5548	-	76.3311	
ผลผลิตที่ 1 : รายการค่าใช้จ่ายบุคลากรภาครัฐ จัดการปัญหา แรงงานต่างด้าวและการค้ามนุษย์		318.8766	-	80.4706	-	82.5201	-	79.5548	-	76.3311	
1. แผนการปฏิบัติงาน											
1.1 ตัวชี้วัด											
1.2 กิจกรรมหลัก											
กิจกรรมที่ 1 : รายการค่าใช้จ่ายบุคลากรภาครัฐ ป้องกัน ปัญหาการค้ามนุษย์ด้านแรงงาน											
- ตัวชี้วัด : ...											
กิจกรรมที่ 2 : รายการค่าใช้จ่ายบุคลากรภาครัฐ บริหาร จัดการแรงงานต่างด้าว											
- ตัวชี้วัด : ...											



ยุทธศาสตร์จัดสรร-แผนงาน-เป้าประสงค์เชิงยุทธศาสตร์ เป้าหมายการให้บริการกระทรวง-เป้าหมายการให้บริการหน่วยงาน ผลผลิต/โครงการ-กิจกรรม	หน่วยนับ	รวมทั้งสิ้น		ไตรมาส 1 ( ต.ค.- ธ.ค.)		ไตรมาส 2 ( ม.ค.- มี.ค.)		ไตรมาส 3 ( เม.ย.- มิ.ย.)		ไตรมาส 4 ( ก.ค.- ก.ย.)	
		แผน	ผล	แผน	ผล	แผน	ผล	แผน	ผล	แผน	ผล
2.แผนการใช้จ่ายงบประมาณ (2.1+2.2+2.3)		318.8766	-	80.4706	-	82.5201	-	79.5548	-	76.3311	-
2.1 งบประมาณ		318.8766	-	80.4706	-	82.5201	-	79.5548	-	76.3311	-
1 : รายการค่าใช้จ่ายบุคลากรภาครัฐ ป้องกันปัญหา การค้ำมนุษย์ด้านแรงงาน		160.0869	-	7.5476	-	54.5579	-	51.5406	-	46.4408	-
- ใช้จ่ายประจำ		160.0869	-	7.5476	-	54.5579	-	51.5406	-	46.4408	-
2 : รายการค่าใช้จ่ายบุคลากรภาครัฐ บริหารจัดการ แรงงานต่างด้าว		158.7897	-	72.9230	-	27.9622	-	28.0142	-	29.8904	-
- ใช้จ่ายประจำ		158.7897	-	72.9230	-	27.9622	-	28.0142	-	29.8904	-



แบบจัดทำแผน / รายงานผลการปฏิบัติงานและการใช้จ่ายงบประมาณ ประจำปีงบประมาณ พ.ศ. 2563

งบส่วนราชการ / รัฐวิสาหกิจ  
 งบกลาง

กระทรวง : กระทรวงแรงงาน

รหัส : 17000

ส่วนราชการ/รัฐวิสาหกิจ : กรมการจัดหางาน

รหัส : 17003

รายงานแผน  
 รายงานผล

หน่วย : ล้านบาท (ทศนิยม 4 ตำแหน่ง)

ยุทธศาสตร์จัดสรร-แผนงาน-เป้าประสงค์เชิงยุทธศาสตร์ เป้าหมายการให้บริการกระทรวง-เป้าหมายการให้บริการหน่วยงาน ผลผลิต/โครงการ-กิจกรรม	หน่วยนับ	รวมทั้งสิ้น		ไตรมาส 1 ( ต.ค.- ธ.ค.)		ไตรมาส 2 ( ม.ค.- มี.ค.)		ไตรมาส 3 ( เม.ย.- มิ.ย.)		ไตรมาส 4 ( ก.ค.- ก.ย.)	
		แผน	ผล	แผน	ผล	แผน	ผล	แผน	ผล	แผน	ผล
<b>ผลสัมฤทธิ์และประโยชน์ที่คาดว่าจะได้รับ</b>											
ผลสัมฤทธิ์ : แรงงานต่างด้าวเข้าสู่ระบบการทำงานที่ถูกต้องตามกฎหมาย แรงงานไทยและแรงงานต่างด้าวได้รับการคุ้มครองป้องกันจากขบวนการค้า มนุษย์											
- ตัวชี้วัดเชิงปริมาณ : แรงงานต่างด้าวได้รับอนุญาตทำงานและแรงงานไทย แรงงานต่างด้าวได้รับการคุ้มครอง	คน	2,058,900		607,487		490,742		481,491		479,180	
<b>ผลสัมฤทธิ์ : ส่งเสริมการมีงานทำและบริหารจัดการแรงงานรองรับเขต เศรษฐกิจพิเศษ</b>											
- ตัวชี้วัดเชิงคุณภาพ : แรงงานทุกกลุ่มที่ได้รับการมีงานทำในเขตพัฒนา พิเศษภาคตะวันออกไม่น้อยกว่า	ร้อยละ	65								65	
- ตัวชี้วัดเชิงปริมาณ : แรงงานไทยได้รับการส่งเสริมการมีงานทำ และ แรงงานต่างด้าวได้รับอนุญาตทำงาน	คน	126,200		36,731		42,300		23,486		23,683	
<b>ผลสัมฤทธิ์ : ประชาชนได้รับการส่งเสริมการมีงานทำที่สอดคล้องกับความต้องการ ของตลาดแรงงาน</b>											
- ตัวชี้วัดเชิงปริมาณ : แรงงานทุกกลุ่มได้รับการส่งเสริมการมีงานทำ	คน	1,228,648		447,229		299,576		261,213		220,630	
- ตัวชี้วัดเชิงคุณภาพ : ร้อยละเฉลี่ยของแรงงานที่ได้รับการ มีงานทำไม่ น้อยกว่า	ร้อยละ	65								65	



ยุทธศาสตร์จัดสรร-แผนงาน-เป้าประสงค์เชิงยุทธศาสตร์ เป้าหมายการให้บริการกระทรวง-เป้าหมายการให้บริการหน่วยงาน ผลผลิต/โครงการ-กิจกรรม	หน่วยนับ	รวมทั้งสิ้น		ไตรมาส 1 ( ต.ค.- ธ.ค.)		ไตรมาส 2 ( ม.ค.- มี.ค.)		ไตรมาส 3 ( เม.ย.- มิ.ย.)		ไตรมาส 4 ( ก.ค.- ก.ย.)	
		แผน	ผล	แผน	ผล	แผน	ผล	แผน	ผล	แผน	ผล
ยุทธศาสตร์จัดสรร : ยุทธศาสตร์ด้านการสร้างความสามารถในการแข่งขัน		27.2052	-	3.6059	-	10.2208	-	7.5795	-	5.7990	-
แผนงาน : แผนงานบูรณาการพัฒนาพื้นที่เขตเศรษฐกิจพิเศษ		21.3400	-	3.6059	-	7.1934	-	5.3896	-	5.1511	-
เป้าหมาย : แผนงานบูรณาการพัฒนาพื้นที่เขตเศรษฐกิจพิเศษ		21.3400	-	3.6059	-	7.1934	-	5.3896	-	5.1511	-
เป้าหมายการให้บริการกระทรวง : แรงงานมีความพร้อม มีศักยภาพ ได้รับความคุ้มครองเพื่อรองรับการพัฒนาเศรษฐกิจทุกภาคส่วน		21.3400	-	3.6059	-	7.1934	-	5.3896	-	5.1511	-
- ตัวชี้วัดเชิงปริมาณ : จำนวนสถานประกอบกิจการในเขตพัฒนาเศรษฐกิจพิเศษเข้าสู่ระบบมาตรฐานแรงงานไทยไม่น้อยกว่า	แห่ง	50								50	
- ตัวชี้วัดเชิงปริมาณ : จำนวนแรงงานต่างด้าวได้รับอนุญาตทำงานในเขตเศรษฐกิจพิเศษ	คน	90000								90000	
- ตัวชี้วัดเชิงคุณภาพ : ประสิทธิภาพการผลิตของปัจจัยต้นแรงงานเพิ่มขึ้น เฉลี่ยไม่ต่ำกว่า	ร้อยละต่อปี	5								5	
เป้าหมายการให้บริการหน่วยงาน : แรงงานต่างด้าวทำงานถูกต้องตาม กฎหมายในเขตเศรษฐกิจพิเศษ		21.3400	-	3.6059	-	7.1934	-	5.3896	-	5.1511	-
- ตัวชี้วัดเชิงปริมาณ : แรงงานต่างด้าวได้รับอนุญาตทำงานในเขต เศรษฐกิจพิเศษ	คน	90,000		36,731		22,500		15,386		15,383	
โครงการที่ 1 : โครงการศูนย์บริการแบบเบ็ดเสร็จ (One Stop Service) ด้านแรงงานต่างด้าวเพื่อสนับสนุนเขตเศรษฐกิจพิเศษ		21.3400	-	3.6059	-	7.1934	-	5.3896	-	5.1511	-
1. แผนการปฏิบัติงาน											
1.1 ตัวชี้วัด											
เชิงปริมาณ											
- แรงงานต่างด้าวได้รับอนุญาตทำงานในเขตเศรษฐกิจพิเศษ	คน	90,000		36,731		22,500		15,386		15,383	
1.2 กิจกรรมหลัก											
กิจกรรมที่ 1 : การพิจารณาอนุญาตทำงานแบบเบ็ดเสร็จ ในเขตเศรษฐกิจพิเศษ											
- ตัวชี้วัดเชิงปริมาณ : แรงงานต่างด้าวได้รับอนุญาต ทำงานในเขตเศรษฐกิจพิเศษ	คน	90,000		36,731		22,500		15,386		15,383	



ยุทธศาสตร์จัดสรร-แผนงาน-เป้าประสงค์เชิงยุทธศาสตร์ เป้าหมายการให้บริการกระทรวง-เป้าหมายการให้บริการหน่วยงาน ผลผลิต/โครงการ-กิจกรรม	หน่วยนับ	รวมทั้งสิ้น		ไตรมาส 1 ( ต.ค.- ธ.ค.)		ไตรมาส 2 ( ม.ค.- มี.ค.)		ไตรมาส 3 ( เม.ย.- มิ.ย.)		ไตรมาส 4 ( ก.ค.- ก.ย.)	
		แผน	ผล	แผน	ผล	แผน	ผล	แผน	ผล	แผน	ผล
2.แผนการใช้จ่ายงบประมาณ (2.1+2.2+2.3)		21.3400	-	3.6059	-	7.1934	-	5.3896	-	5.1511	-
2.1 งบประมาณ		21.3400	-	3.6059	-	7.1934	-	5.3896	-	5.1511	-
1 : การพิจารณาอนุญาตทำงานแบบเบ็ดเสร็จในเขตเศรษฐกิจพิเศษ		21.3400	-	3.6059	-	7.1934	-	5.3896	-	5.1511	-
- รายจ่ายประจำ		21.3400	-	3.6059	-	7.1934	-	5.3896	-	5.1511	-
แผนงาน : แผนงานบูรณาการเขตพัฒนาพิเศษภาคตะวันออก		5.8652	-	-	-	3.0274	-	2.1899	-	0.6479	-
เป้าหมาย : แผนงานบูรณาการเขตพัฒนาพิเศษภาคตะวันออก		5.8652	-	-	-	3.0274	-	2.1899	-	0.6479	-
เป้าหมายการให้บริการกระทรวง : แรงงานมีความพร้อม มีศักยภาพ ได้รับความคุ้มครองเพื่อรองรับการพัฒนาเศรษฐกิจทุกภาคส่วน		5.8652	-	-	-	3.0274	-	2.1899	-	0.6479	-
- ตัวชี้วัดเชิงปริมาณ : จำนวนสถานประกอบกิจการในเขตพัฒนาเศรษฐกิจพิเศษเข้าสู่ระบบมาตรฐานแรงงานไทยไม่น้อยกว่า	แห่ง	50								50	
- ตัวชี้วัดเชิงปริมาณ : จำนวนแรงงานต่างด้าวได้รับอนุญาตทำงานในเขตเศรษฐกิจพิเศษ	คน	90,000								90,000	
- ตัวชี้วัดเชิงคุณภาพ : ประสิทธิภาพการผลิตของปัจจัยต้นแรงงานเพิ่มขึ้นเฉลี่ยไม่ต่ำกว่า	ร้อยละต่อปี	5								5	
เป้าหมายการให้บริการหน่วยงาน : ส่งเสริมให้กำลังแรงงานมีงานทำ มีอาชีพในเขตพัฒนาพิเศษภาคตะวันออก		5.8652	-	-	-	3.0274	-	2.1899	-	0.6479	-
- ตัวชี้วัดเชิงปริมาณ : แรงงานทุกกลุ่มได้รับการส่งเสริม การมีงานทำในเขตพัฒนาพิเศษภาคตะวันออก	คน	36,200		0		19,800		8,100		8,300	
- ตัวชี้วัดเชิงคุณภาพ : แรงงานทุกกลุ่มที่ได้รับการ มีงานทำ ในเขตพัฒนาพิเศษภาคตะวันออก ไม่น้อยกว่า	ร้อยละ	65									



ยุทธศาสตร์จัดสรร-แผนงาน-เป้าประสงค์เชิงยุทธศาสตร์ เป้าหมายการให้บริการกระทรวงเป้าหมายการให้บริการหน่วยงาน ผลผลิต/โครงการ-กิจกรรม	หน่วยนับ	รวมทั้งสิ้น		ไตรมาส 1 ( ต.ค.- ธ.ค.)		ไตรมาส 2 ( ม.ค.- มี.ค.)		ไตรมาส 3 ( เม.ย.- มิ.ย.)		ไตรมาส 4 ( ก.ค.- ก.ย.)	
		แผน	ผล	แผน	ผล	แผน	ผล	แผน	ผล	แผน	ผล
โครงการที่ 1 : โครงการส่งเสริมการมีงานทำเพื่อรองรับเขต พัฒนาพิเศษภาคตะวันออก		5.8652	-	-	-	3.0274	-	2.1899	-	0.6479	-
1. แผนการปฏิบัติงาน											
1.1 ตัวชี้วัด											
เชิงปริมาณ											
- แรงงานทุกกลุ่มที่ได้รับการส่งเสริมการมีงานทำในเขต พัฒนาพิเศษภาคตะวันออก	คน	36,200		0		19,800		8,100		8,300	
เชิงคุณภาพ											
- แรงงานทุกกลุ่มที่ได้รับการ มีงานทำในเขตพัฒนาพิเศษ ภาคตะวันออกไม่น้อยกว่า	ร้อยละ	65								65	
1.2 กิจกรรมหลัก											
กิจกรรมที่ 1 : การให้บริการจัดหางานและแนะแนวอาชีพ ในเขตพัฒนาพิเศษภาคตะวันออก											
- ตัวชี้วัดเชิงปริมาณ : แรงงานทุกกลุ่มที่ได้รับการ ส่งเสริมการมีงานทำในเขตพัฒนาพิเศษภาคตะวันออก	คน	36,200		0		19,800		8,100		8,300	
- ตัวชี้วัดเชิงปริมาณ : แรงงานทุกกลุ่มที่ได้รับการ มี งานทำในเขตพัฒนาพิเศษภาคตะวันออกไม่น้อยกว่า	ร้อยละ	65								65	
2.แผนการใช้จ่ายงบประมาณ (2.1+2.2+2.3)		5.8652	-	-	-	3.0274	-	2.1899	-	0.6479	-
2.1 งบประมาณ		5.8652	-	-	-	3.0274	-	2.1899	-	0.6479	-
1 : การให้บริการจัดหางานและแนะแนวอาชีพในเขต พัฒนาพิเศษภาคตะวันออก		5.8652	-	-	-	3.0274	-	2.1899	-	0.6479	-
- ใช้จ่ายประจำ		5.8652	-	-	-	3.0274	-	2.1899	-	0.6479	-



แบบจัดทำแผน / รายงานผลการปฏิบัติงานและการใช้จ่ายงบประมาณ ประจำปีงบประมาณ พ.ศ. 2563

งบส่วนราชการ / รัฐวิสาหกิจ  
 งบกลาง

กระทรวง : กระทรวงแรงงาน

รหัส : 17000

ส่วนราชการ/รัฐวิสาหกิจ : กรมการจัดหางาน

รหัส : 17003

รายงานแผน  
 รายงานผล

หน่วย : ล้านบาท (ทศนิยม 4 ตำแหน่ง)

ยุทธศาสตร์จัดสรร-แผนงาน-เป้าประสงค์เชิงยุทธศาสตร์ เป้าหมายการให้บริการกระทรวง-เป้าหมายการให้บริการหน่วยงาน ผลผลิต/โครงการ-กิจกรรม	หน่วยนับ	รวมทั้งสิ้น		ไตรมาส 1 ( ต.ค.- ธ.ค.)		ไตรมาส 2 ( ม.ค.- มี.ค.)		ไตรมาส 3 ( เม.ย.- มิ.ย.)		ไตรมาส 4 ( ก.ค.- ก.ย.)	
		แผน	ผล	แผน	ผล	แผน	ผล	แผน	ผล	แผน	ผล
<b>ผลสัมฤทธิ์และประโยชน์ที่คาดว่าจะได้รับ</b>											
<b>ผลสัมฤทธิ์ : แรงงานต่างด้าวเข้าสู่ระบบการทำงานที่ต้องตามกฎหมาย แรงงานไทยและแรงงานต่างด้าวได้รับการคุ้มครองป้องกันจากขบวนการค้า มนุษย์</b>											
- ตัวชี้วัดเชิงปริมาณ : แรงงานต่างด้าวได้รับอนุญาตทำงานและแรงงานไทย แรงงานต่างด้าวได้รับการคุ้มครอง	คน	2,058,900		607,487		490,742		481,491		479,180	
<b>ผลสัมฤทธิ์ : ส่งเสริมการมีงานทำและบริหารจัดการแรงงานรองรับเขต เศรษฐกิจพิเศษ</b>											
- ตัวชี้วัดเชิงคุณภาพ : แรงงานทุกกลุ่มที่ได้รับการมีงานทำในเขตพัฒนา พิเศษภาคตะวันออกไม่น้อยกว่า	ร้อยละ	65									
- ตัวชี้วัดเชิงปริมาณ : แรงงานไทยได้รับการส่งเสริมการมีงานทำ และ แรงงานต่างด้าวได้รับอนุญาตทำงาน	คน	126,200		36,731		42,300		23,486			
<b>ผลสัมฤทธิ์ : ประชาชนได้รับการส่งเสริมการมีงานทำที่สอดคล้องกับ ความต้องการของตลาดแรงงาน</b>											
- ตัวชี้วัดเชิงปริมาณ : แรงงานทุกกลุ่มได้รับการส่งเสริมการมีงานทำ	คน	1,228,648		447,229		299,576		261,213		220,630	
- ตัวชี้วัดเชิงคุณภาพ : ร้อยละเฉลี่ยของแรงงานที่ได้รับการ มีงานทำไม่ น้อยกว่า	ร้อยละ	65								65	
<b>ยุทธศาสตร์จัดสรร : ยุทธศาสตร์ด้านการพัฒนาและเสริมสร้างศักยภาพพหุวิทยาการ มนุษย์</b>											
แผนงาน : แผนงานยุทธศาสตร์พัฒนาศักยภาพคนตลอดช่วงชีวิต		823.8372	-	153.6482	-	354.6490	-	164.8209	-	150.7191	-
เป้าหมาย : แผนงานยุทธศาสตร์พัฒนาศักยภาพคนตลอดช่วงชีวิต		92.1844	-	9.3375	-	17.8068	-	31.0443	-	33.9958	-
		92.1844	-	9.3375	-	17.8068	-	31.0443	-	33.9958	-



ยุทธศาสตร์จัดสรร-แผนงาน-เป้าประสงค์เชิงยุทธศาสตร์ เป้าหมายการให้บริการกระทรวง-เป้าหมายการให้บริการหน่วยงาน ผลผลิต/โครงการ-กิจกรรม	หน่วยนับ	รวมทั้งสิ้น		ไตรมาส 1 ( ต.ค.- ธ.ค.)		ไตรมาส 2 ( ม.ค.- มี.ค.)		ไตรมาส 3 ( เม.ย.- มิ.ย.)		ไตรมาส 4 ( ก.ค.- ก.ย.)	
		แผน	ผล	แผน	ผล	แผน	ผล	แผน	ผล	แผน	ผล
เป้าหมายการให้บริการกระทรวง : ประชาชนวัยแรงงาน มีศักยภาพสูง มีงานทำสอดคล้องกับความต้องการของตลาดแรงงาน และสามารถดูแลครอบครัวได้อย่างเหมาะสม		92.1844	-	9.3375	-	17.8068	-	31.0443	-	33.9958	-
- ตัวชี้วัดเชิงปริมาณ : จำนวนบุตรของแรงงานที่ได้รับการส่งเสริมและพัฒนาคุณภาพชีวิต	คน	1600								1600	
- ตัวชี้วัดเชิงคุณภาพ : ประสิทธิภาพการผลิตของปัจจัยด้านแรงงานเพิ่มขึ้นไม่ต่ำกว่า	ร้อยละต่อปี	5								5	
- ตัวชี้วัดเชิงคุณภาพ : ร้อยละเฉลี่ยของแรงงานทุกกลุ่มเป้าหมายมีงานทำไม่น้อยกว่า	ร้อยละ	65								65	
เป้าหมายการให้บริการหน่วยงาน : ส่งเสริมให้กำลังแรงงานมีงานทำมีอาชีพ		92.1844	-	9.3375	-	17.8068	-	31.0443	-	33.9958	-
- ตัวชี้วัดเชิงปริมาณ : แรงงานทุกกลุ่มได้รับการส่งเสริมการมีงานทำ	คน	764,648		331,837		152,441		147,715		132,655	
- ตัวชี้วัดเชิงปริมาณ : นักเรียนตั้งแต่ระดับชั้นประถมศึกษาขึ้นไป นักศึกษา และประชาชนได้รับการแนะแนวอาชีพ และส่งเสริมอาชีพ	คน	464,000		115,392		147,135		113,498		87,975	
- ตัวชี้วัดเชิงคุณภาพ : ร้อยละเฉลี่ยของแรงงานที่ได้รับการ มีงานทำไม่น้อยกว่า	ร้อยละ	65								65	



ยุทธศาสตร์จัดสรร-แผนงาน-เป้าประสงค์เชิงยุทธศาสตร์ เป้าหมายการให้บริการกระทรวง-เป้าหมายการให้บริการหน่วยงาน ผลผลิต/โครงการ-กิจกรรม	หน่วยนับ	รวมทั้งสิ้น		ไตรมาส 1 ( ต.ค.- ธ.ค.)		ไตรมาส 2 ( ม.ค.- มี.ค.)		ไตรมาส 3 ( เม.ย.- มิ.ย.)		ไตรมาส 4 ( ก.ค.- ก.ย.)	
		แผน	ผล	แผน	ผล	แผน	ผล	แผน	ผล	แผน	ผล
โครงการที่ 1 : โครงการวันมหกรรมอาชีพ		6.5219	-	0.4006	-	2.4440	-	0.9054	-	2.7719	-
1. แผนการปฏิบัติงาน											
1.1 ตัวชี้วัด											
เชิงปริมาณ											
- แรงงานได้รับการส่งเสริมการมีงานทำ	คน	24,000		2,000		9,000		7,500		5,500	
เชิงคุณภาพ											
- ผู้ได้รับการส่งเสริมอาชีพ ได้ประกอบอาชีพหรือมีรายได้ไม่น้อยกว่า	ร้อยละ	65								65	
- ผู้รับบริการสามารถนำความรู้ไปใช้ประโยชน์ในการเลือกศึกษาหรือเลือกประกอบอาชีพได้ ไม่น้อยกว่า	ร้อยละ	82								82	
1.2 กิจกรรมหลัก											
กิจกรรมที่ 1 : วันมหกรรมอาชีพ											
- ตัวชี้วัดเชิงปริมาณ : แรงงานได้รับการส่งเสริมการมีงานทำ	คน	24,000		2,000		9,000		7,500		5,500	
- ตัวชี้วัดเชิงปริมาณ : ผู้ได้รับการส่งเสริมอาชีพ ได้ประกอบอาชีพหรือมีรายได้ไม่น้อยกว่า	ร้อยละ	65								65	
- ตัวชี้วัดเชิงปริมาณ : ผู้รับบริการสามารถนำความรู้ไปใช้ประโยชน์ในการเลือกศึกษาหรือเลือกประกอบอาชีพได้ ไม่น้อยกว่า	ร้อยละ	82								82	
2.แผนการใช้จ่ายงบประมาณ (2.1+2.2+2.3)		6.5219	-	0.4006	-	2.4440	-	0.9054	-	2.7719	-
2.1 งบประมาณ		6.5219	-	0.4006	-	2.4440	-	0.9054	-	2.7719	-
1 : วันมหกรรมอาชีพ		6.5219	-	0.4006	-	2.4440	-	0.9054	-	2.7719	-
- รายจ่ายประจำ		6.5219	-	0.4006	-	2.4440	-	0.9054	-	2.7719	-



ยุทธศาสตร์จัดสรร-แผนงาน-เป้าประสงค์เชิงยุทธศาสตร์ เป้าหมายการให้บริการกระทรวง-เป้าหมายการให้บริการหน่วยงาน ผลผลิต/โครงการ-กิจกรรม	หน่วยนับ	รวมทั้งสิ้น		ไตรมาส 1 ( ต.ค.- ธ.ค.)		ไตรมาส 2 ( ม.ค.- มี.ค.)		ไตรมาส 3 ( เม.ย.- มิ.ย.)		ไตรมาส 4 ( ก.ค.- ก.ย.)	
		แผน	ผล	แผน	ผล	แผน	ผล	แผน	ผล	แผน	ผล
โครงการที่ 2 : โครงการเตรียมความพร้อมแก่กำลังแรงงาน		49.9452	-	8.6208	-	13.9527	-	12.7329	-	14.6388	-
1. แผนการปฏิบัติงาน											
1.1 ตัวชี้วัด											
เชิงปริมาณ											
- นักเรียนตั้งแต่ระดับชั้นประถมศึกษาขึ้นไป นักศึกษา และประชาชนได้รับการแนะแนวอาชีพและส่งเสริมอาชีพ	คน	440,000		113,392		138,135		105,998		82,475	
เชิงคุณภาพ											
- แรงงานที่ได้รับบริการ มีงานทำไม่น้อยกว่า	ร้อยละ	78									
- ผู้รับบริการสามารถนำความรู้ไปใช้ประโยชน์ในการเลือก ศึกษาหรือเลือกประกอบอาชีพได้ ไม่น้อยกว่า	ร้อยละ	84								78	84
1.2 กิจกรรมหลัก											
กิจกรรมที่ 1 : แนะนำอาชีพและส่งเสริมอาชีพ											
- ตัวชี้วัดเชิงปริมาณ : นักเรียนตั้งแต่ระดับชั้นประถมศึกษา ขึ้นไป นักศึกษา และประชาชนได้รับการแนะแนวอาชีพ และส่งเสริมอาชีพ	คน	440,000		113,392		138,135		105,998		82,475	
- ตัวชี้วัดเชิงปริมาณ : แรงงานที่ได้รับบริการ มีงานทำ ไม่น้อยกว่า	ร้อยละ	78									
กิจกรรมที่ 2 : พัฒนาการจัดประเภทมาตรฐานอาชีพ ประเทศไทยและการจัดประเภทมาตรฐานอุตสาหกรรม ประเทศไทย											
- ตัวชี้วัดเชิงปริมาณ : มาตรฐานอาชีพที่มีการเปลี่ยนแปลง ได้รับการปรับปรุง	อาชีพ	300		0		0		0		300	
2.แผนการใช้จ่ายงบประมาณ (2.1+2.2+2.3)		49.9452	-	8.6208	-	13.9527	-	12.7329	-	14.6388	-
2.1 งบประมาณ		49.9452	-	8.6208	-	13.9527	-	12.7329	-	14.6388	-
1 : แนะนำอาชีพและส่งเสริมอาชีพ		47.9680	-	8.5557	-	12.9502	-	12.2188	-	14.2433	-
- รายจ่ายประจำ		47.9680	-	8.5557	-	12.9502	-	12.2188	-	14.2433	-




ยุทธศาสตร์จัดสรร-แผนงาน-ปีประสงค์เชิงยุทธศาสตร์ เป้าหมายการให้บริการกระทรวงเป้าหมายการให้บริการหน่วยงาน ผลผลิต/โครงการ-กิจกรรม	หน่วยนับ	รวมทั้งสิ้น		ไตรมาส 1 ( ต.ค.- ธ.ค.)		ไตรมาส 2 ( ม.ค.- มี.ค.)		ไตรมาส 3 ( เม.ย.- มิ.ย.)		ไตรมาส 4 ( ก.ค.- ก.ย.)	
		แผน	ผล	แผน	ผล	แผน	ผล	แผน	ผล	แผน	ผล
2 : พัฒนาการจัดประเภทมาตรฐานอาชีพประเทศไทย และการจัดประเภทมาตรฐานอุตสาหกรรมประเทศไทย		1.9772	-	0.0651	-	1.0025	-	0.5141	-	0.3955	-
- ใช้จ่ายประจำ		1.9772	-	0.0651	-	1.0025	-	0.5141	-	0.3955	-
โครงการที่ 3 : โครงการก้าวสู่งานที่ดีคนมีคุณภาพ		35.7173	-	0.3161	-	1.4101	-	17.4060	-	16.5851	-
1. แผนการปฏิบัติงาน											
1.1 ตัวชี้วัด											
เชิงปริมาณ											
- แรงงานที่ได้รับการจัดหางาน	คน	190,000		47,975		54,700		43,700		43,625	
เชิงคุณภาพ											
- แรงงานที่ได้รับการ มีงานทำ ไม่น้อยกว่า	ร้อยละ	65								65	
1.2 กิจกรรมหลัก											
กิจกรรมที่ 1 : การให้บริการจัดหางานของศูนย์บริการ จัดหางานเพื่อคนไทย											
- ตัวชี้วัดเชิงปริมาณ : แรงงานที่ได้รับการจัดหางาน	คน	190,000		47,975		54,700		43,700		43,625	
- ตัวชี้วัดเชิงปริมาณ : แรงงานที่ได้รับการ มีงานทำ ไม่น้อยกว่า	ร้อยละ	65								65	
2.แผนการใช้จ่ายงบประมาณ (2.1+2.2+2.3)		35.7173	-	0.3161	-	1.4101	-	17.4060	-	16.5851	-
2.1 งบประมาณ		35.7173	-	0.3161	-	1.4101	-	17.4060	-	16.5851	-
1 : การให้บริการจัดหางานของศูนย์บริการจัดหางาน เพื่อคนไทย		35.7173	-	0.3161	-	1.4101	-	17.4060	-	16.5851	-
- ใช้จ่ายลงทุน		31.0534	-	-	-	-	-	15.5267	-	15.5267	-
- ใช้จ่ายประจำ		4.6639	-	0.3161	-	1.4101	-	1.8793	-	1.0584	-



ยุทธศาสตร์จัดสรร-แผนงาน-เป้าประสงค์เชิงยุทธศาสตร์ เป้าหมายการให้บริการกระทรวง-เป้าหมายการให้บริการหน่วยงาน ผลผลิต/โครงการ-กิจกรรม	หน่วยนับ	รวมทั้งสิ้น		ไตรมาส 1 ( ต.ค.- ธ.ค.)		ไตรมาส 2 ( ม.ค.- มี.ค.)		ไตรมาส 3 ( เม.ย.- มิ.ย.)		ไตรมาส 4 ( ก.ค.- ก.ย.)	
		แผน	ผล	แผน	ผล	แผน	ผล	แผน	ผล	แผน	ผล
แผนงาน : แผนงานพื้นฐานด้านการพัฒนาและเสริมสร้างศักยภาพ ทรัพยากรมนุษย์		312.8489	-	41.6459	-	113.3111	-	77.8880	-	80.0039	-
เป้าหมาย : แผนงานพื้นฐานด้านการพัฒนาและเสริมสร้างศักยภาพ ทรัพยากรมนุษย์		312.8489	-	41.6459	-	113.3111	-	77.8880	-	80.0039	-
เป้าหมายการให้บริการกระทรวง : ประชาชนวัยแรงงาน มีศักยภาพสูง มีงานทำสอดคล้องกับความต้องการของตลาดแรงงาน และสามารถ ดูแลครอบครัวได้อย่างเหมาะสม		312.8489	-	41.6459	-	113.3111	-	77.8880	-	80.0039	-
- ตัวชี้วัดเชิงปริมาณ : จำนวนบุตรของแรงงานที่ได้รับการส่งเสริม และพัฒนาคุณภาพชีวิต	คน	1,600								1,600	
- ตัวชี้วัดเชิงคุณภาพ : ประสิทธิภาพการผลิตของปัจจัยด้านแรงงาน เพิ่มขึ้นไม่ต่ำกว่า	ร้อยละต่อปี	5								5	
- ตัวชี้วัดเชิงคุณภาพ : ร้อยละเฉลี่ยของแรงงานทุกกลุ่มเป้าหมาย มีงานทำไม่น้อยกว่า	ร้อยละ	65								65	
เป้าหมายการให้บริการหน่วยงาน : ส่งเสริมให้กำลังแรงงานมีงานทำ มีอาชีพ		312.8489	-	41.6459	-	113.3111	-	77.8880	-	80.0039	-
- ตัวชี้วัดเชิงปริมาณ : แรงงานทุกกลุ่มได้รับการส่งเสริมการมีงานทำ	คน	764,648		331,837		152,441		147,715		132,655	
- ตัวชี้วัดเชิงปริมาณ : นักเรียนตั้งแต่ระดับชั้นประถมศึกษาขึ้นไป นักศึกษา และประชาชนได้รับการแนะแนวอาชีพ และส่งเสริมอาชีพ	คน	464,000		115,392		147,135		113,498		87,975	
- ตัวชี้วัดเชิงคุณภาพ : ร้อยละเฉลี่ยของแรงงานที่ได้รับการ มีงานทำ ไม่น้อยกว่า	ร้อยละ	65								65	
ผลผลิตที่ 1 : ประชาชนทุกกลุ่มได้รับการส่งเสริมการมีงานทำ		312.8489	-	41.6459	-	113.3111	-	77.8880	-	80.0039	-
1. แผนการปฏิบัติงาน											
1.1 ตัวชี้วัด											
เชิงปริมาณ											
- ประชาชนได้รับการส่งเสริมการมีงานทำ	คน	474,648		258,862		77,741		76,515		61,530	
- ผู้ประสงค์ไปทำงานต่างประเทศได้รับการส่งเสริมการมีงานทำ	คน	100,000		25,000		20,000		27,500		27,500	
- ประชาชนได้รับการข้อมูลข่าวสารตลาดแรงงาน	คน	7,000,000		1,550,000		1,950,000		1,550,000		1,950,000	



ยุทธศาสตร์จัดสรร-แผนงาน-เป้าประสงค์เชิงยุทธศาสตร์ เป้าหมายการให้บริการกระทรวง-เป้าหมายการให้บริการหน่วยงาน ผลผลิต/โครงการ-กิจกรรม	หน่วยนับ	รวมทั้งสิ้น		ไตรมาส 1 ( ต.ค.- ธ.ค.)		ไตรมาส 2 ( ม.ค.- มี.ค.)		ไตรมาส 3 ( เม.ย.- มิ.ย.)		ไตรมาส 4 ( ก.ค.- ก.ย.)	
		แผน	ผล	แผน	ผล	แผน	ผล	แผน	ผล	แผน	ผล
เชิงคุณภาพ											
- ร้อยละเฉลี่ยของแรงงานที่ได้รับการ มีงานทำ ไม่น้อยกว่า	ร้อยละ		65								
- ผู้ได้รับการนำข้อมูลข่าวสารตลาดแรงงานไปใช้ประโยชน์ ไม่น้อยกว่า	ร้อยละ		70								65 70
<b>1.2 กิจกรรมหลัก</b>											
กิจกรรมที่ 1 : การให้บริการจัดหางานในประเทศ											
- ตัวชี้วัดเชิงปริมาณ : ประชาชนได้รับการส่งเสริม การมีงานทำ	คน		474,648		258,862		77,741		76,515		61,530
- ตัวชี้วัดเชิงปริมาณ : แรงงานที่ได้รับการ มีงานทำ ไม่น้อยกว่า	ร้อยละ		65								65
กิจกรรมที่ 2 : การให้บริการจัดหางานต่างประเทศ											
- ตัวชี้วัดเชิงปริมาณ : ผู้ประสงค์ไปทำงานต่างประเทศ ได้รับการส่งเสริมการมีงานทำ	คน		100,000		25,000		20,000		27,500		27,500
- ตัวชี้วัดเชิงปริมาณ : แรงงานที่ได้รับการ มีงานทำ ไม่น้อยกว่า	ร้อยละ		62								62
กิจกรรมที่ 3 : การให้บริการข้อมูลข่าวสารตลาดแรงงาน											
- ตัวชี้วัดเชิงปริมาณ : ประชาชนได้รับการข้อมูล ข่าวสารตลาดแรงงาน	คน		7,000,000		1,550,000		1,950,000		1,550,000		1,950,000
กิจกรรมที่ 4 : การพัฒนาเทคโนโลยีสารสนเทศและ การสื่อสาร											
- ตัวชี้วัดเชิงปริมาณ : องค์กรที่ได้รับการจัดซื้อ ตามเป้าหมายและเวลาที่กำหนด	ร้อยละ		100								100
<b>2.แผนการใช้จ่ายงบประมาณ (2.1+2.2+2.3)</b>			312.8489	-	41.6459	-	113.3111	-	77.8880	-	80.0039
<b>2.1 งบประมาณ</b>			312.8489	-	41.6459	-	113.3111	-	77.8880	-	80.0039
1 : การให้บริการจัดหางานในประเทศ			213.0997	-	28.0439	-	87.8437	-	52.7880	-	44.4241
- รายจ่ายลงทุน			35.0521	-	-	-	34.8001	-	0.2520	-	-
- รายจ่ายประจำ			178.0476	-	28.0439	-	53.0436	-	52.5360	-	44.4241



ยุทธศาสตร์จัดสรร-แผนงาน-เป้าประสงค์เชิงยุทธศาสตร์ เป้าหมายการให้บริการกระทรวง-เป้าหมายการให้บริการหน่วยงาน ผลผลิต/โครงการ-กิจกรรม	หน่วยนับ	รวมทั้งสิ้น		ไตรมาส 1 ( ต.ค.- ธ.ค.)		ไตรมาส 2 ( ม.ค.- มี.ค.)		ไตรมาส 3 ( เม.ย.- มิ.ย.)		ไตรมาส 4 ( ก.ค.- ก.ย.)	
		แผน	ผล	แผน	ผล	แผน	ผล	แผน	ผล	แผน	ผล
2 : การให้บริการจัดหางานต่างประเทศ		40.5608	-	4.5647	-	7.0613	-	13.6890	-	15.2458	-
- รายจ่ายลงทุน		15.5192	-	-	-	-	-	6.9838	-	8.5354	-
- รายจ่ายประจำ		25.0416	-	4.5647	-	7.0613	-	6.7052	-	6.7104	-
3 : การให้บริการข้อมูลข่าวสารตลาดแรงงาน		12.5242	-	1.5773	-	4.2126	-	2.5176	-	4.2167	-
- รายจ่ายประจำ		12.5242	-	1.5773	-	4.2126	-	2.5176	-	4.2167	-
4 : การพัฒนาเทคโนโลยีสารสนเทศและการสื่อสาร		46.6642	-	7.4600	-	14.1935	-	8.8934	-	16.1173	-
- รายจ่ายลงทุน		11.0900	-	-	-	3.8660	-	-	-	7.2240	-
- รายจ่ายประจำ		35.5742	-	7.4600	-	10.3275	-	8.8934	-	8.8933	-
แผนงาน : แผนงานบุคลากรภาครัฐ		418.8039	-	102.6648	-	223.5311	-	55.8886	-	36.7194	-
เป้าหมาย : แผนงานบุคลากรภาครัฐ (ด้านการพัฒนาและเสริมสร้าง ศักยภาพทรัพยากรมนุษย์)		418.8039	-	102.6648	-	223.5311	-	55.8886	-	36.7194	-
เป้าหมายการให้บริการกระทรวง : ประชาชนวัยแรงงาน มีศักยภาพสูง มีงานทำสอดคล้องกับความต้องการของตลาดแรงงาน และสามารถ ดูแลครอบครัวได้อย่างเหมาะสม		418.8039	-	102.6648	-	223.5311	-	55.8886	-	36.7194	-
- ตัวชี้วัดเชิงปริมาณ : จำนวนบุตรของแรงงานที่ได้รับการส่งเสริมและ พัฒนาคุณภาพชีวิต	คน	1,600								1,600	
- ตัวชี้วัดเชิงคุณภาพ : ประสิทธิภาพการผลิตของปัจจัยต้นแรงงาน เพิ่มขึ้นไม่ต่ำกว่า	ร้อยละต่อปี	5								5	
- ตัวชี้วัดเชิงคุณภาพ : ร้อยละเฉลี่ยของแรงงานทุกกลุ่มเป้าหมาย มีงานทำไม่น้อยกว่า	ร้อยละ	65								65	
เป้าหมายการให้บริการหน่วยงาน : เพื่อเป็นค่าใช้จ่ายบุคลากรภาครัฐ		418.8039	-	102.6648	-	223.5311	-	55.8886	-	36.7194	-
ผลผลิตที่ 1 : รายการค่าใช้จ่ายบุคลากรภาครัฐ พัฒนาและยกระดับ ผลิตภาพแรงงาน		418.8039	-	102.6648	-	223.5311	-	55.8886	-	36.7194	-
1. แผนการปฏิบัติงาน											
1.1 ตัวชี้วัด											
1.2 กิจกรรมหลัก											
กิจกรรมที่ 1 : รายการค่าใช้จ่ายบุคลากรภาครัฐ ประชาชนทุก กลุ่มได้รับการส่งเสริมการมีงานทำ											



ยุทธศาสตร์จัดสรร-แผนงาน-เป้าประสงค์เชิงยุทธศาสตร์ เป้าหมายการให้บริการกระทรวง-เป้าหมายการให้บริการหน่วยงาน ผลผลิต/โครงการ-กิจกรรม	หน่วยนับ	รวมทั้งสิ้น		ไตรมาส 1 ( ต.ค.- ธ.ค.)		ไตรมาส 2 ( ม.ค.- มี.ค.)		ไตรมาส 3 ( เม.ย.- มิ.ย.)		ไตรมาส 4 ( ก.ค.- ก.ย.)	
		แผน	ผล	แผน	ผล	แผน	ผล	แผน	ผล	แผน	ผล
2.แผนการใช้จ่ายงบประมาณ (2.1+2.2+2.3)		418.8039	-	102.6648	-	223.5311	-	55.8886	-	36.7194	-
2.1 งบประมาณ		418.8039	-	102.6648	-	223.5311	-	55.8886	-	36.7194	-
1 : รายการค่าใช้จ่ายบุคลากรภาครัฐ ประชาชนทุกกลุ่ม ได้รับการส่งเสริมการมีงานทำ		418.8039	-	102.6648	-	223.5311	-	55.8886	-	36.7194	-
- รายจ่ายประจำ		418.8039	-	102.6648	-	223.5311	-	55.8886	-	36.7194	-



แบบจัดทำแผน / รายงานผลการปฏิบัติงานและการใช้จ่ายงบประมาณ ประจำปีงบประมาณ พ.ศ. 2563

แบบ สปจ.301

งบส่วนราชการ / รัฐวิสาหกิจ  
 งบกลาง

กระทรวง : กระทรวงแรงงาน

รหัส : 17000

ส่วนราชการ/รัฐวิสาหกิจ : กรมการจัดหางาน

รหัส : 17003

รายงานแผน  
 รายงานผล

หน่วย : ล้านบาท (ทศนิยม 4 ตำแหน่ง)

ยุทธศาสตร์จัดสรร-แผนงาน-เป้าประสงค์เชิงยุทธศาสตร์ เป้าหมายการให้บริการกระทรวง-เป้าหมายการให้บริการหน่วยงาน ผลผลิต/โครงการ-กิจกรรม	หน่วยนับ	รวมทั้งสิ้น		ไตรมาส 1 ( ต.ค.- ธ.ค.)		ไตรมาส 2 ( ม.ค.- มี.ค.)		ไตรมาส 3 ( เม.ย.- มิ.ย.)		ไตรมาส 4 ( ก.ค.- ก.ย.)	
		แผน	ผล	แผน	ผล	แผน	ผล	แผน	ผล	แผน	ผล
<b>ผลสัมฤทธิ์และประโยชน์ที่คาดว่าจะได้รับ</b>											
ผลสัมฤทธิ์ : แรงงานต่างด้าวเข้าสู่ระบบการทำงานที่ต้องตามกฎหมาย แรงงานไทยและแรงงานต่างด้าวได้รับการคุ้มครองป้องกันจากขบวนการค้า มนุษย์											
- ตัวชี้วัดเชิงปริมาณ : แรงงานต่างด้าวได้รับอนุญาตทำงานและแรงงานไทย แรงงานต่างด้าวได้รับการคุ้มครอง	คน	2,058,900		607,487		490,742		481,491		479,180	
<b>ผลสัมฤทธิ์ : ส่งเสริมการมีงานทำและบริหารจัดการแรงงานรองรับเขต เศรษฐกิจพิเศษ</b>											
- ตัวชี้วัดเชิงคุณภาพ : แรงงานทุกกลุ่มที่ได้รับการมีงานทำในเขตพัฒนา พิเศษภาคตะวันออกไม่น้อยกว่า	ร้อยละ	65								65	
- ตัวชี้วัดเชิงปริมาณ : แรงงานไทยได้รับการส่งเสริมการมีงานทำ และ แรงงานต่างด้าวได้รับอนุญาตทำงาน	คน	126,200		36,731		42,300		23,486		23,683	
<b>ผลสัมฤทธิ์ : ประชาชนได้รับการส่งเสริมการมีงานทำที่สอดคล้องกับ ความต้องการตลาดแรงงาน</b>											
- ตัวชี้วัดเชิงปริมาณ : แรงงานทุกกลุ่มได้รับการส่งเสริมการมีงานทำ	คน	1,228,648		447,229		299,576		261,213		220,630	
- ตัวชี้วัดเชิงคุณภาพ : ร้อยละเฉลี่ยของแรงงานที่ได้รับการ มีงานทำไม่ น้อยกว่า	ร้อยละ	65								65	



ยุทธศาสตร์จัดสรร-แผนงาน-เป้าประสงค์เชิงยุทธศาสตร์ เป้าหมายการให้บริการกระทรวง-เป้าหมายการให้บริการหน่วยงาน ผลผลิต/โครงการ-กิจกรรม	หน่วยนับ	รวมทั้งสิ้น		ไตรมาส 1 ( ต.ค.- ธ.ค.)		ไตรมาส 2 ( ม.ค.- มี.ค.)		ไตรมาส 3 ( เม.ย.- มิ.ย.)		ไตรมาส 4 ( ก.ค.- ก.ย.)	
		แผน	ผล	แผน	ผล	แผน	ผล	แผน	ผล	แผน	ผล
ยุทธศาสตร์จัดสรร : ยุทธศาสตร์ด้านการสร้างโอกาสและความเสมอภาคทางสังคม		18.5408	-	1.5671	-	6.1922	-	5.7754	-	5.0061	-
แผนงาน : แผนงานบูรณาการเตรียมความพร้อมเพื่อรองรับสังคมสูงวัย		18.5408	-	1.5671	-	6.1922	-	5.7754	-	5.0061	-
เป้าหมาย : แผนงานบูรณาการเตรียมความพร้อมเพื่อรองรับสังคมสูงวัย		18.5408	-	1.5671	-	6.1922	-	5.7754	-	5.0061	-
เป้าหมายการให้บริการกระทรวง : ผู้สูงอายุมีทักษะ มีงานทำที่เหมาะสม มีคุณภาพชีวิตที่ดี		18.5408	-	1.5671	-	6.1922	-	5.7754	-	5.0061	-
- ตัวชี้วัดเชิงปริมาณ : จำนวนผู้สูงอายุที่ได้รับการพัฒนาทักษะ ส่งเสริมการทำงานทำ และได้รับสวัสดิการด้านแรงงาน	คน	54,110								54,110	
เป้าหมายการให้บริการหน่วยงาน : ส่งเสริมให้ผู้สูงอายุมีอาชีพ มีงานทำ มีรายได้		18.5408	-	1.5671	-	6.1922	-	5.7754	-	5.0061	-
- ตัวชี้วัดเชิงปริมาณ : ผู้สูงอายุได้รับการส่งเสริมการทำงานทำ	คน	17,650		3,891		5,047		5,549		3,163	
- ตัวชี้วัดเชิงปริมาณ : ผู้สูงอายุมีงานทำ มีอาชีพ มีรายได้	คน	2,160		241		794		604		521	
- ตัวชี้วัดเชิงคุณภาพ : ร้อยละของผู้สูงอายุที่ได้รับการส่งเสริมการทำงานทำ ได้ประกอบอาชีพหรือมีงานทำ และมีรายได้	ร้อยละ	0								0	
โครงการที่ 1 : โครงการขยายโอกาสการมีงานทำให้ผู้สูงอายุ		18.5408	-	1.5671	-	6.1922	-	5.7754	-	5.0061	-
1. แผนการปฏิบัติงาน											
1.1 ตัวชี้วัด											
เชิงปริมาณ											
- ผู้สูงอายุได้รับการส่งเสริมการทำงานทำ	คน	17,650		3,891		5,047		5,549		3,163	
- ผู้สูงอายุมีงานทำ มีอาชีพ มีรายได้	คน	2,160		241		794		604		521	
เชิงคุณภาพ											
- ร้อยละของผู้สูงอายุที่ได้รับการส่งเสริมการทำงานทำ ได้ประกอบอาชีพหรือมีงานทำ และมีรายได้	ร้อยละ	0								0	




ยุทธศาสตร์จัดสรร-แผนงาน-เป้าประสงค์เชิงยุทธศาสตร์ เป้าหมายการให้บริการกระทรวงเป้าหมายการให้บริการหน่วยงาน ผลผลิต/โครงการ-กิจกรรม	หน่วยนับ	รวมทั้งสิ้น		ไตรมาส 1 ( ต.ค.- ธ.ค.)		ไตรมาส 2 ( ม.ค.- มี.ค.)		ไตรมาส 3 ( เม.ย.- มิ.ย.)		ไตรมาส 4 ( ก.ค.- ก.ย.)	
		แผน	ผล	แผน	ผล	แผน	ผล	แผน	ผล	แผน	ผล
1.2 กิจกรรมหลัก											
กิจกรรมที่ 1 : ส่งเสริมการประกอบอาชีพอิสระ ให้ผู้สูงอายุ											
- ตัวชี้วัดเชิงปริมาณ : ผู้สูงอายุได้รับการส่งเสริม การประกอบอาชีพ และพัฒนาศักยภาพ	คน	2,580		260		1,150		600		570	
- ตัวชี้วัดเชิงปริมาณ : ผู้สูงอายุมีงานทำ มีอาชีพ มีรายได้	คน	1,290		130		575		300		285	
กิจกรรมที่ 2 : ส่งเสริมการมีงานทำของผู้สูงอายุ											
- ตัวชี้วัดเชิงปริมาณ : ผู้สูงอายุได้รับการส่งเสริม การมีงานทำ	คน	15,070		3,631		3,897		4,949		2,593	
- ตัวชี้วัดเชิงปริมาณ : ผู้สูงอายุมีงานทำ มีอาชีพ มีรายได้	คน	870		111		219		304		236	
2.แผนการใช้จ่ายงบประมาณ (2.1+2.2+2.3)		18.5408	-	1.5671	-	6.1922	-	5.7754	-	5.0061	-
2.1 งบประมาณ		18.5408	-	1.5671	-	6.1922	-	5.7754	-	5.0061	-
1 : ส่งเสริมการประกอบอาชีพอิสระให้ผู้สูงอายุ		6.4092	-	0.7910	-	2.7283	-	1.4905	-	1.3994	-
- รายจ่ายประจำ		6.4092	-	0.7910	-	2.7283	-	1.4905	-	1.3994	-
2 : ส่งเสริมการมีงานทำของผู้สูงอายุ		12.1316	-	0.7761	-	3.4639	-	4.2849	-	3.6067	-
- รายจ่ายประจำ		12.1316	-	0.7761	-	3.4639	-	4.2849	-	3.6067	-



วิเคราะเพิ่มเติม :-

ปัญหาและอุปสรรค :-

รายงาน :   
( นายณัฐวุฒิ ภัทรประยูร )

ตำแหน่ง : **เลขาธิการกรม**

ว/เดือน/ปี :

โทร: 02-2286898

หัวหน้าส่วนราชการ / รัฐวิสาหกิจ

  
( นายสุชาติ พรชัยวิเศษกุล )

ตำแหน่ง :

อธิบดีกรมการจัดหางาน

ว/เดือน/ปี :

โทร:

หรือสำนักงานประมาณเท่านั้น :

) แสดงความเห็นข้อสังเกต

พิจารณา :

ตำแหน่ง :


ว/เดือน/ปี **นักวิเคราะห์งบประมาณชำนาญการพิเศษ**

โทร:

ผู้ให้ความเห็นชอบ :

ตำแหน่ง :

ว/เดือน/ปี

  
(นางสาวรัชนิ์ เจริญรัตน์)

ผู้อำนวยการกองจัดทำงบประมาณด้านเศรษฐกิจ 3

