



PHUKET LABOUR MARKET SITUATION

สถานการณ์ตลาดแรงงานจังหวัดภูเก็ต

บทบรรณาธิการ

ปีที่ 2 ฉบับที่ 5 เดือน พฤษภาคม 2563

สถานการณ์ตลาดแรงงานจังหวัดภูเก็ต เดือน พฤษภาคม 2563 เมื่อเปรียบเทียบกับช่วงเดียวกันปีก่อน (พฤษภาคม 2562) ในภาพรวมพบว่า ความต้องการแรงงานลดลง ร้อยละ 91.96 ผู้สมัครงานลดลง ร้อยละ 72.44 และมีงานทำลดลง ร้อยละ 97.20

ทั้งนี้ ผู้สนใจสามารถดูรายละเอียดข้อมูลและติดตามสถานการณ์ตลาดแรงงานจังหวัดภูเก็ต ได้ที่ www.doe.go.th/phuket



สารบัญ

- ☞ การให้บริการจัดหางานในประเทศโดยรัฐ 2
- ☞ 5 อันดับ จำแนกตามอุตสาหกรรม อาชีพ และวุฒิการศึกษา 3
- ☞ การบริการผู้ประกันตนกรณีว่างงาน 4
- ☞ การไปทำงานต่างประเทศ 5
- ☞ การทำงานของคนต่างด้าว 6 - 8
- ☞ Single Window 9

for Visa & Work Permit Project

คณะผู้จัดทำ

ว่านวยการโดย :

นายสันติ นันตสุวรรณ
จัดหางานจังหวัดภูเก็ต

จัดทำโดย :

ฝ่ายส่งเสริมการมีงานทำ
นางสาวทัตขวิญ สุรินทร์
และคณะเจ้าหน้าที่



076 219 660 ต่อ 11



www.doe.go.th/phuket



doe.phuket@gmail.com



www.facebook.com/doe.phuket



“อยู่บ้าน หยุดเชื้อ เพื่อชาติ”



สำนักงานจัดหางานจังหวัดภูเก็ต

บริการออนไลน์ ลดความเสี่ยง เลี่ยงติดเชื้อ COVID-19

E-SERVICE



นายจ้างหาพนักงาน : ผู้ว่างงานหางานทำ
ผ่านเว็บไซต์ <http://smartjob.doe.go.th>



ขึ้นทะเบียน
รายงานตัวผู้ประกันตนที่ลาออก หรือถูกเลิกจ้าง
ผ่านเว็บไซต์ <http://empui.doe.go.th>



แจ้งการเดินทางด้วยตนเอง แจ้งกลับไปทำงานต่างประเทศ
และลงทะเบียนแจ้งความประสงค์ไปทำงานต่างประเทศ
ผ่านเว็บไซต์ <http://toea.doe.go.th>



การให้บริการจัดหางานในประทศโดยรัฐ

ความต้องการแรงงาน

พ.ค.63 : 32
พ.ค.62 : 398

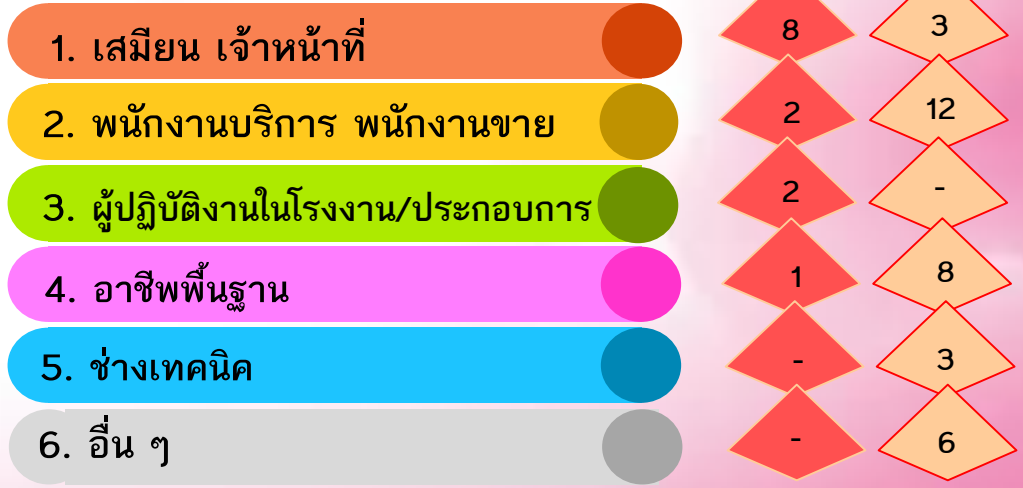

ผู้สมัครงาน

พ.ค.63 : 124
พ.ค.62 : 450

มีงานทำ

พ.ค.63 : 13
พ.ค.62 : 465

ความต้องการแรงงาน ผู้สมัครงาน และมีงานทำ จังหวัดภูเก็ต



◆ มีงานทำ (คน) ◆ ความต้องการแรงงาน (อัตรา)



ความต้องการแรงงาน จำแนกตามวุฒิการศึกษา



มีงานทำ จำแนกตามวุฒิการศึกษา



5

อันดับ จำแนกตามประเภทอุตสาหกรรม อาชีพ และวุฒิการศึกษา



ความต้องการแรงงาน

อุตสาหกรรม

การขนส่ง-ปลีก อุปโภคบริโภค

การก่อสร้าง

การผลิต

กิจการด้านอสังหาริมทรัพย์

-

พนักงานบริการ พนักงานขายในร้านค้า

อาชีพพื้นฐาน

ช่างเทคนิค

เสมียน เจ้าหน้าที่

ผู้ปฏิบัติงานโดยใช้ฝีมือในธุรกิจต่างๆ

ประถมศึกษา

ปริญญาตรี

มัธยมศึกษา

ปวช.

ปวส.



ผู้สมัครงาน

โรงแรม และภัตตาคาร

การขนส่ง-ปลีก อุปโภคบริโภค

กิจกรรมวิชาชีพ/วิทยาศาสตร์/วิชาการ

กิจการด้านอสังหาริมทรัพย์

การผลิต

อาชีพ

ช่างเทคนิค

เสมียน เจ้าหน้าที่

พนักงานบริการ พนักงานขายในร้านค้า

อาชีพพื้นฐาน

ผู้ปฏิบัติงานโดยใช้ฝีมือในธุรกิจต่างๆ

มัธยมศึกษา

ปริญญาตรี

ประถมศึกษา

ปวส.

ปวช.



มีงานทำ

การบริหารราชการ

การขนส่ง-ปลีก อุปโภคบริโภค

กิจกรรมวิชาชีพ/วิทยาศาสตร์/วิชาการ

-

-

เสมียน เจ้าหน้าที่

พนักงานบริการ พนักงานขายในร้านค้า

ผู้ปฏิบัติงานโดยใช้ฝีมือในธุรกิจต่างๆ

อาชีพพื้นฐาน

-

วุฒิการศึกษา

ปริญญาตรี

ประถมศึกษา

ปวช.

ปวส.

มัธยมศึกษา

การบริการผู้ประกันตนกรณีว่างงาน

ขึ้นทะเบียน

พ.ค.63 : 268

พ.ค.62 : 1,119

เลิกจ้าง

พ.ค.63 : 159

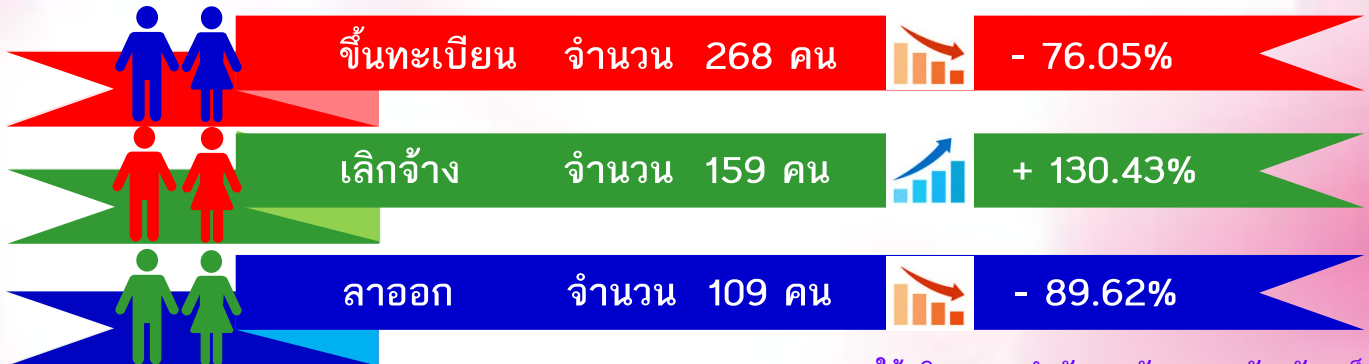
พ.ค.62 : 69

ลาออก

พ.ค.63 : 109

พ.ค.62 : 1,050

ขึ้นทะเบียนผู้ประกันตนกรณีว่างงาน จังหวัดภูเก็ต จำแนกตามเลิกจ้าง ลาออก



หมายเหตุ : การใช้บริการ ณ สำนักงานจัดหางานจังหวัดภูเก็ต

ผู้ประกันตนกรณีว่างงาน (ต่างชาติ)

★ ขึ้นทะเบียน 15 คน

เลิกจ้าง 15 คน

(บุคคลชนพื้นเมืองสูง, Filipino, Iranian, Kazakhstan, Japanese, Malaysian, Burmese, Turkish)

ลาออก - คน

★ รายงานตัว 28 คน

ประชาสัมพันธ์ให้บริการผ่านออนไลน์

จำนวน 322 คน

รายงานตัว
กรณีว่างงาน
(คนไทย)



352 คน



194 คน



158 คน



แรงงานไทยในจังหวัดภูเก็ตที่ได้รับอนุญาตให้ เดินทางไปทำงานต่างประเทศ ณ เดือนพฤษภาคม 2563 จำนวน - คน

ผู้สมัครงานที่แจ้งความประสงค์หางานต่างประเทศ
จำแนกตามระดับการศึกษา
เดือน เมษายน 2563

ระดับการศึกษา	เพศชาย	เพศหญิง	รวมทั้งสิ้น
ประถมศึกษา	-	-	-
มัธยมศึกษา	-	-	-
ปวช./ ปวส./ อนุปริญญา	-	-	-
ปริญญาตรี	-	-	-
ปริญญาโท	-	-	-
รวม	-	-	-

หน่วย : คน

ประเทศที่คนหางานเดินทางไปทำงาน
มากที่สุด 4 อันดับ

1.	-	คน
2.	-	คน
3.	-	คน
4.	-	คน

ประเทศอื่น ๆ - คน

จำนวนคนหางานที่ได้รับอนุญาตให้เดินทางไปทำงานต่างประเทศ จำแนกตามวิธีการเดินทาง
เปรียบเทียบเดือนพฤษภาคม ปี 2562 และ ปี 2563
RE-ENTRY ลดลง ร้อยละ 100%

พฤษภาคม 2562

พฤษภาคม 2563

-	เดินทางด้วยตนเอง	-
26	RE-ENTRY	-

หน่วย : คน



ตำแหน่งงานต่างประเทศที่คนหางาน
เดินทางไปทำงานมากที่สุด 4 อันดับ

1.	-	คน
2.	-	คน
3.	-	คน
4.	-	คน

ตำแหน่งงานอื่น ๆ - คน

สามารถติดตามข่าวสารตำแหน่งงานต่างประเทศได้ที่

www.doe.go.th/phuket , www.facebook.com/doe.phuket



การทำงานของคนต่างด้าว

คนต่างด้าวจดทะเบียนและขออนุญาตทำงานในจังหวัดภูเก็ต

รวมทั้งสิ้น 72,199 คน

คนต่างด้าวทั่วไป
10,635 คน

แรงงานต่างด้าว 4 สัญชาติ
61,564 คน

ชั่วคราว

มาตรา 59, 67, 69
10,244 คน

มาตรา 62

(ส่งเสริมการลงทุน)
335 คน

มาตรา 63/1
(ชนกลุ่มน้อย)
56 คน

พิจูจน์สัญชาติ(เดิม)

* เมียนมาร์ 214 คน
* ลาว 0 คน
* กัมพูชา 0 คน
* เวียดนาม 0 คน
รวม 214 คน

นำเข้า (MOU)

* เมียนมาร์ 8,269 คน
* ลาว 510 คน
* กัมพูชา 352 คน
* เวียดนาม 80 คน
รวม 9,211 คน

นำเข้ากรณีพิเศษ (MOU)
มติ 20 ส.ค. 62

* เมียนมาร์ 51,500 คน
* ลาว 426 คน
* กัมพูชา 213 คน
รวม 52,139 คน



จำนวนแรงงานต่างด้าวที่ได้รับอนุญาตทำงาน จำแนกตามสัญชาติและอำเภอ

อำเภอ	รวม	เมียนมาร์		ลาว		กัมพูชา		เวียดนาม	
		ชาย	หญิง	ชาย	หญิง	ชาย	หญิง	ชาย	หญิง
เมืองภูเก็ต	37,745	23,646	13,358	194	195	186	87	43	36
ถลาง	12,619	7,145	4,869	182	187	180	56	0	0
กะทู้	11,200	6,171	4,794	93	85	33	23	0	1
รวมทั้งสิ้น	61,564	36,962	23,021	469	467	399	166	43	37
		59,983		936		565		80	



ข้อมูลคนต่างด้าวที่ได้รับอนุญาตให้ทำงาน

(ม.59, ม.62, ม.63/1)

สำนักงานจัดหางานจังหวัดภูเก็ต



จำนวนสถานประกอบการทั้งหมด

รวม 4,236 ราย

จำนวนคนต่างด้าวที่ได้รับอนุญาตให้ทำงาน

รวม 10,635 ราย

จังหวัดภูเก็ต 10,635 คน

อำเภอเมือง

5,701 คน

อำเภอลาโก

1,876 คน

อำเภอกะทู้

3,058 คน

ประเภทชั่วคราว ตามมาตรา 59,67,69 จำนวน 10,244 คน

ประเภทส่งเสริมการลงทุน ตามมาตรา 62 จำนวน 335 คน

ประเภทชนกลุ่มน้อย ตามมาตรา 63/1 จำนวน 56 คน

รวมทั้งสิ้น 10,635 คน



เพศหญิง 3,372 คน



เพศชาย 7,263 คน

จำแนกตามตำแหน่งงาน

1. ผู้จัดการฝ่ายต่างๆ 3,055 คน

2. ประธานกรรมการ 2,561 คน

3. เจ้าหน้าที่สำนักงาน 2,269 คน

5. ครู 1,031 คน

6. นักร้อง นักดนตรี นักแสดง 388 คน

7. ผู้ฝึกสอนกีฬา 133 คน

ตำแหน่งงานอื่น ๆ 1,198 คน

จำแนกตามสัญชาติ

1. ฟิลิปปินส์	1,276	ค.น.
2. จีน	1,174	ค.น.
3. อังกลา	1,039	ค.น.
4. รัสเซีย	1,085	ค.น.
5. ฝรั่งเศษ	600	ค.น.
6. อินเดีย	489	ค.น.
7. อิตาลี	417	ค.น.
8. เกาหลี	332	ค.น.
9. ออสเตรเลีย	388	ค.น.
10. อเมริกา	310	ค.น.
11. เยอรมัน	265	ค.น.
12. ยูเครน	236	ค.น.
13. สเปน	175	ค.น.
14. ญี่ปุ่น	155	ค.น.
15. เม็กซิโก	133	ค.น.
16. สัญชาติอื่นๆ	2,561	ค.น.
รวม	10,635	ค.น.

จำแนกตามประเภทกิจการ

1. โรงแรม	จำนวน	1,513 ค.น.
2. ร้านอาหารและเครื่องดื่ม	จำนวน	1,207 ค.น.
3. การเงินธนาคารและธุรกิจประกันภัย	จำนวน	1,173 ค.น.
4. โรงเรียน	จำนวน	923 ค.น.
5. ตัวแทนธุรกิจและผู้จำหน่าย	จำนวน	692 ค.น.
6. การให้คำปรึกษาทางธุรกิจและการจัดการ	จำนวน	587 ค.น.
7. สถาบันบริการทางการแพทย์	จำนวน	264 ค.น.
8. ขายปลีกสินค้าอื่นๆ	จำนวน	319 ค.น.
9. สถาบันอื่นๆ (งอนัก, ไร่, โรงงาน)	จำนวน	221 ค.น.
10. กิจการที่เกี่ยวข้องกับคอมพิวเตอร์	จำนวน	56 ค.น.
ประเภทกิจการอื่นๆ	จำนวน	3,680 ค.น.
รวม	จำนวน	10,635 ค.น.



สรุปข้อมูลนายจ้างและแรงงานต่างด้าว 4 สัญชาติ
(เมียนมาร์ ลาว กัมพูชา และเวียดนาม)
ที่ได้รับอนุญาตทำงานในจังหวัดภูเก็ต

ประเภทกิจการ	รวมนายจ้าง	รวม	เมียนมาร์		ลาว		กัมพูชา		เวียดนาม	
			ชาย	หญิง	ชาย	หญิง	ชาย	หญิง	ชาย	หญิง
1. ประมง	117	1,952	1,774	39	41	6	92	0	0	0
2. ต่อเนื่องประมงทะเล	31	248	84	85	2	3	74	0	0	0
3. เกษตรและปศุสัตว์	166	1,560	869	541	95	53	1	1	0	0
4. กิจการก่อสร้าง	2,950	26,898	18,521	7,992	67	55	113	70	43	37
5. กิจการต่อเนื่องการเกษตร	92	484	203	129	21	14	68	49	0	0
6. ต่อเนื่องปศุสัตว์โรงฆ่าสัตว์ฆ่าแหละ	4	19	13	6	0	0	0	0	0	0
7. กิจการซีพีเคิล	81	467	329	125	2	4	4	3	0	0
8. เหมืองแร่/เหมืองหิน	0	0	0	0	0	0	0	0	0	0
9. เจ้าหน้าที่ผลิตภัณฑ์โลหะ	50	300	249	51	0	0	0	0	0	0
10. เจ้าหน้าที่อาหารและเครื่องดื่ม	1,181	7,824	3,272	4,367	62	114	4	5	0	0
11. ผลิตหรือจำหน่ายผลิตภัณฑ์จากดิน	2	12	7	5	0	0	0	0	0	0
12. ผลิตหรือจำหน่ายวัสดุก่อสร้าง	121	844	638	198	5	3	0	0	0	0
13. แปรรูปหิน	7	24	17	7	0	0	0	0	0	0
14. ผลิตหรือจำหน่ายเสื้อผ้าสำเร็จรูป	159	795	371	418	1	5	0	0	0	0
15. ผลิตหรือจำหน่ายผลิตภัณฑ์พลาสติก	13	34	14	20	0	0	0	0	0	0
16. ผลิตหรือจำหน่ายผลิตภัณฑ์กระดาษ	0	0	0	0	0	0	0	0	0	0
17. ผลิตหรือจำหน่ายผลิตภัณฑ์อิเล็กทรอนิกส์	26	142	114	28	0	0	0	0	0	0
18. ขนถ่ายสินค้าทางบก น้ำ คลังสินค้า	30	261	201	57	3	0	0	0	0	0
19. ค้าส่ง ค้าปลีก แผงลอย	1,099	5,265	3,116	2,035	61	41	7	5	0	0
20. ตู้ซ่อมรถ ล้าง อัดฉีด	61	408	282	124	1	1	0	0	0	0
21. สถานบริการน้ำมัน แก๊ส เชื้อเพลิง	18	113	78	28	5	2	0	0	0	0
22. สถานศึกษา มูลนิธิ สมาคม สถานพยาบาล	35	215	82	133	0	0	0	0	0	0
23. การให้บริการต่าง ๆ	2,476	11,521	6,179	5,119	75	89	34	25	0	0
24. งานรับไว้ในบ้าน	1,618	1,834	378	1,344	28	74	2	8	0	0
25. แปรรูปสัตว์น้ำ	39	330	169	158	0	3	0	0	0	0
26. งานผู้ประสานงานด้านภาษากัมพูชา ลาวหรือเมียนมา	6	14	2	12	0	0	0	0	0	0
รวมทั้งสิ้น	10,382	61,564	36,962	23,021	469	467	399	166	43	37
	10,382	61,564	59,983		936		565		80	

แรงงานประมงทะเล ม.83 (17 ธ.ค. - 31 มี.ค. 2562)

ประเภทกิจการ	รวม นายจ้าง	รวม	เมียนมาร์		ลาว		กัมพูชา		เวียดนาม	
			ชาย	หญิง	ชาย	หญิง	ชาย	หญิง	ชาย	หญิง
ประมงทะเล	25	194	176	0	18	0	0	0	0	0

รายงานผลตามโครงการ Single Window for Visa & Work Permit Project ณ สำนักงานจัดหางานจังหวัดภูเก็ต

ลำดับที่	ประเภทกิจการ	บรรจุใหม่	ขยายระยะเวลา	เปลี่ยนเล่ม	จำนวนคนต่างด้าว	จำนวนนายจ้าง
1	บริหารการขายการตลาด	56	96	-	152	1
2	โรงแรม	154	71	-	225	6
3	พิพิธภัณฑ์สัตว์น้ำ	30	3	-	33	1
4	กิจการพาณิชย์อิเล็กทรอนิกส์	7	6	-	13	3
5	ผลิตซอฟต์แวร์	67	22	5	94	2
6	กิจการพัฒนาซอฟต์แวร์	8	4	-	12	3
7	ผลิตผลิตภัณฑ์จากยางพาราเพื่อการส่งออก	5	1	-	6	1
8	บริการเดาเผาขยะและขายผลผลิตอันเกิดจากขยะ	4	3	-	7	1
9	บริหารการขายห้องพัก	22	-	-	22	1
10	ผลิตและจัดหาอวัยวะเทียมและเฟือง	-	2	-	2	1
11	ส่วนน้ำส่วนสนุก	-	3	-	3	1
12	กิจการผลิตเครื่องกีฬาหรือชิ้นส่วน	2	-	-	2	1
13	บริหารงานด้านธุรกิจ	1	-	-	1	1
14	เดินเรือท่องเที่ยวให้เช่าเรือท่องเที่ยว	1	1	-	2	1
15	การสื่อสารและโทรคมนาคม	9	34	-	43	2
16	กิจการฟื้นฟูสุขภาพ	2	-	-	2	1
17	ผลิตอาหารส่งสายการบิน	1	-	-	1	1
18	ผลิตและจำหน่ายใบเรือ	1	2	-	3	1
19	แปรรูปสัตว์น้ำ	1	-	-	1	1
	ยอดรวม	371	248	5	624	30

จำนวนคนต่างด้าวชาย 416 ราย

จำนวนคนต่างด้าวหญิง 208 ราย

สัญชาติอื่น ๆ (เคนมารัก , ใต้หวัน , อินเดีย , สวีเดน) 244 ราย

จีน 107 ราย

ญี่ปุ่น 28 ราย

รัสเซีย 81 ราย

อินโดนีเซีย 32 ราย

มาเลเซีย 38 ราย

ออสเตรเลีย 30 ราย

ฝรั่งเศส 30 ราย

อเมริกัน 19 ราย

สิงคโปร์

15 ราย