



PHUKET LABOUR MARKET SITUATION

สถานการณ์ตลาดแรงงานจังหวัดภูเก็ต

บทบรรณาธิการ

ปีที่ 1 ฉบับที่ 5 เดือนมิถุนายน 2562



สถานการณ์ตลาดแรงงานจังหวัดภูเก็ต เดือน มิถุนายน 2562 เมื่อเปรียบเทียบกับช่วงเดียวกันปีก่อน (มิถุนายน 2561) ในภาพรวม พบว่า ความต้องการแรงงานลดลง ร้อยละ 12.73 ผู้สมัครงานเพิ่มขึ้น ร้อยละ 16.15 และคนมีงานทำเพิ่มขึ้น ร้อยละ 73.96

ทั้งนี้ ผู้สนใจสามารถดูรายละเอียดข้อมูลและติดตามสถานการณ์ตลาดแรงงานจังหวัดภูเก็ต ได้ที่ www.doe.go.th/phuket

คณะผู้จัดทำ

อำนวยการโดย :

นายขัตติยะ แพนเดช
จัดหางานจังหวัดภูเก็ต

จัดทำโดย :

ฝ่ายส่งเสริมการมีงานทำ
นางสาวปณัชชา เต็มศรี
และคณะเจ้าหน้าที่



076-219660 ต่อ 11



www.doe.go.th/phuket



doe.phuket@gmail.com



www.facebook.com/doe.phuket



สารบัญ

- ☞ การให้บริการจัดหางานในประเทศโดยรัฐ 2
- ☞ 5 อันดับ จำแนกตามอุตสาหกรรม อาชีพ และวุฒิการศึกษา 3
- ☞ การบริการผู้ประกันตนกรณีว่างงาน 4
- ☞ การไปทำงานต่างประเทศ 5
- ☞ การทำงานของคนต่างด้าว 6 - 8
- ☞ Single Window 9

for Visa & Work Permit Project

การให้บริการจัดหางานในประกาศโดยรัฐ

ความต้องการแรงงาน

มิ.ย.62 : 281

มิ.ย.61 : 322

ผู้สมัครงาน

มิ.ย.62 : 151


มิ.ย.61 : 130

คนมีงานทำ

มิ.ย.62 : 461

มิ.ย.61 : 265

ความต้องการแรงงาน ผู้สมัครงาน และคนมีงานทำ จังหวัดภูเก็ต



ความต้องการแรงงาน จำนวน 281 อัตรา ลดลง 12.73%



ผู้สมัครงาน จำนวน 151 คน เพิ่มขึ้น 16.15%



คนมีงานทำ จำนวน 461 คน เพิ่มขึ้น 73.96%

คนมีงานทำ

1. พนักงานบริการ

202

250

2. ช่างเทคนิค

29

35

3. เสมียน เจ้าหน้าที่

15

40

4. ผู้ฝึกงาน

20

0

5. ผู้ปฏิบัติงานโดยใช้ฝีมือในธุรกิจต่างๆ

19

42

◆ ความต้องการแรงงาน (อัตรา)

◇ คนมีงานทำ (คน)

ความต้องการแรงงาน

จำแนกตามวุฒิการศึกษา

มัธยม

88

ปวช.

45

ประถม

41

ปวส.

38

อนุป.ตรี

36

คนมีงานทำ

จำแนกตามวุฒิการศึกษา

มัธยม

205

ป.ตรี

117

ประถม

64

ปวส.

45

ปวช.

25

อัตราการว่างงาน
เดือนมิถุนายน 62

-
(หน่วย: ร้อยคน)

5

อันดับ จำแนกตามประเภทอุตสาหกรรม อาชีพ และวุฒิการศึกษา



ความต้องการแรงงาน

อุตสาหกรรม

โรงแรม และภัตตาคาร

กิจกรรมวิชาชีพ/วิชาการ

การขายส่ง-ปลีก การซ่อมแซมยานยนต์
ของใช้อุปโภคบริโภค

ก่อสร้าง

การศึกษา กิจกรรมวิชาชีพ/วิทยาศาสตร์



ผู้สมัครงาน

โรงแรม และภัตตาคาร

การขายส่ง-ปลีก การซ่อมแซมยานยนต์
ของใช้อุปโภคบริโภค

การก่อสร้าง

การผลิต

กิจกรรมวิชาชีพ/วิชาการ



คนมีงานทำ

โรงแรม และภัตตาคาร

การขายส่ง-ปลีก การซ่อมแซมยานยนต์
ของใช้อุปโภคบริโภค

การก่อสร้าง

การผลิต

กิจกรรมวิชาชีพ/วิชาการ

อาชีพ

พนักงานบริการ พนักงานขายในร้านค้า

ช่างเทคนิค

เสมียน เจ้าหน้าที่

ผู้ฝึกงาน

ผู้ปฏิบัติงานโดยใช้ฝีมือในธุรกิจต่างๆ

พนักงานบริการ พนักงานขายในร้านค้า

เสมียน เจ้าหน้าที่

ช่างเทคนิค

ผู้ปฏิบัติงานในโรงงาน/ประกอบกร

ผู้ปฏิบัติงานโดยใช้ฝีมือในธุรกิจต่างๆ

พนักงานบริการ พนักงานขายในร้านค้า

อาชีพงานพื้นฐาน

ผู้ปฏิบัติงานโดยใช้ฝีมือในธุรกิจต่างๆ

เสมียน เจ้าหน้าที่

ช่างเทคนิค

วุฒิการศึกษา

มัธยมศึกษา

ปวช.

ประถมศึกษา

ปวส.

อนุปริญญาตรี

มัธยมศึกษา

ปริญญาตรี

ประถมศึกษา

ปวส.

ปวช.

มัธยมศึกษา

ปริญญาตรี

ประถมศึกษา

ปวส.

ปวช.

การบริการผู้ประกันตนกรณีว่างงาน

ขึ้นทะเบียน

มิ.ย.62 : 1,119

มิ.ย.61 : 1,050

เลิกจ้าง

มิ.ย.62 : 69


มิ.ย.61 : 94

ลาออก

มิ.ย.62 : 1,050

มิ.ย.61 : 956

ขึ้นทะเบียนผู้ประกันตนกรณีว่างงาน จังหวัดภูเก็ต
จำแนกตามเลิกจ้าง ลาออก



ขึ้นทะเบียน จำนวน 1,119 คน เพิ่มขึ้น 6.57%



เลิกจ้าง จำนวน 69 คน ลดลง 26.60%



ลาออก จำนวน 1,050 คน เพิ่มขึ้น 9.83%

**รายงานตัว
กรณีว่างงาน**




601 คน



285 คน



316 คน



**ผู้ประกันตนกรณีว่างงาน
(ต่างชาติ)**

★ **ขึ้นทะเบียน** 2 คน

👉 **เลิกจ้าง** - คน

👉 **ลาออก** 2 คน

★ **รายงานตัว** 7 คน



แรงงานไทยในจังหวัดภูเก็ตที่ได้รับอนุญาต ให้เดินทางไปทำงานต่างประเทศ ณ เดือนมิถุนายน 2562 จำนวน 19 คน

จำนวนแรงงานที่ได้รับอนุญาตให้เดินทางไปทำงาน
ต่างประเทศ จำแนกตามระดับการศึกษา
เดือน มิถุนายน 2562

ระดับการศึกษา	Re-Entry	เดินทางด้วยตนเอง	รวมทั้งสิ้น
ประถมศึกษา	8	-	8
มัธยมศึกษา	3	-	3
ปวช./ ปวส./ อนุปริญญา	4	-	4
ปริญญาตรี	3	1	4
ปริญญาโท	-	-	-
รวม	18	1	19

หน่วย : คน

ประเทศที่คนหางานเดินทางไปทำงาน
มากที่สุด 5 อันดับ

1 อินโดนีเซีย 12 คน

2 สหรัฐอเมริกา 4 คน

3 มาเก๊า 3 คน

4 ฮองกง 2 คน

5 ไชปรัส 1 คน

จำนวนคนหางานที่ได้รับอนุญาตให้เดินทางไปทำงานต่างประเทศ
จำแนกตามวิธีการเดินทาง
เปรียบเทียบเดือนมิถุนายน 2561 และมิถุนายน 2562

มิถุนายน 2561

มิถุนายน 2562

1	เดินทางด้วยตนเอง	1
33	RE-ENTRY	18

หน่วย : คน



ตำแหน่งงานต่างประเทศที่คนหางาน
เดินทางไปทำงานมากที่สุด 5 อันดับ

1 กัปตันเรือขุดแร่ 6 คน

2 พนักงานนวดสปา 4 คน

3 ช่างเชื่อม 3 คน

4 พนักงานเสิร์ฟ 2 คน

5 ลูกเรือ 1 คน

สามารถติดตามข่าวสารตำแหน่งงานต่างประเทศได้ที่

www.doe.go.th/prd/phuket

www.facebook.com/doe.phuket

การทำงานของคนต่างด้าว

คนต่างด้าวจดทะเบียนและขออนุญาตทำงานในจังหวัดภูเก็ต

รวมทั้งสิ้น 78,648 คน

คนต่างด้าว (WP)
8,429 คน

แรงงานต่างด้าว 4 สัญชาติ
70,219 คน

ชั่วคราว
มาตรา 59, 67, 69
7,904 คน

มาตรา 62
(ส่งเสริมการลงทุน)
381 คน

มาตรา 63/1
(ชนกลุ่มน้อย)
144 คน

พินิจสัญชาติ
* เมียนมา 60,892 คน
* ลาว 598 คน
* กัมพูชา 339 คน
* เวียดนาม 18 คน
รวม 61,847 คน

นำเข้า (MOU)
* เมียนมา 7,157 คน
* ลาว 527 คน
* กัมพูชา 635 คน
* เวียดนาม 53 คน
รวม 8,372 คน

แรงงานต่างด้าว
4 สัญชาติ จ.ภูเก็ต
70,219 คน

จำนวนแรงงานต่างด้าวที่ได้รับอนุญาตทำงาน จำแนกตามสัญชาติและอำเภอ

อำเภอ	รวม	เมียนมา	ลาว	กัมพูชา	เวียดนาม
เมืองภูเก็ต	43,526	42,547	515	411	53
ถลาง	14,150	13,314	409	413	14
กะทู้	12,543	12,188	201	150	4
รวมทั้งสิ้น	70,219	68,049	1,125	974	71

อำเภอเมือง
43,526 คน

อำเภอถลาง
14,150 คน

อำเภอกะทู้
12,543 คน

การเปลี่ยนนายจ้าง หรือ แฉ่งเข้า-ออก ฟรี ไม่มีค่าธรรมเนียม



ข้อมูลคนต่างด้าวที่ได้รับอนุญาตให้ทำงาน (ม.59, ม.62, ม.63/1)

สำนักงานจัดหางานจังหวัดภูเก็ต



จำนวนสถานประกอบการทั้งหมด

รวม 7,701 ราย

จำนวนคนต่างด้าวที่ได้รับอนุญาตให้ทำงาน

รวม 7,429 ราย

ประเภทชั่วคราว ตามมาตรา 59,67,69 จำนวน 7,904 คน

ประเภทส่งเสริมการลงทุน ตามมาตรา 62 จำนวน 381 คน

ประเภทชนกลุ่มน้อย ตามมาตรา 63/1 จำนวน 144 คน

รวมทั้งสิ้น 7,429 คน



เพศหญิง 2,763 คน



เพศชาย 5,666 คน

จ.ภูเก็ต

10,648 คน

อำเภอเมือง

4,701 คน

อำเภอกะทู้

2,459 คน

อำเภอถลาง

1,269 คน

จำแนกตามตำแหน่งงาน

1. ผู้จัดการฝ่ายต่างๆ 2,460 คน

2. ประธานกรรมการ 1,867 คน

3. เจ้าหน้าที่สำนักงาน 1,843 คน

5. ครู 839 คน

6. นักร้อง นักดนตรี นักแสดง 338 คน

7. ผู้ฝึกงาน 116 คน

ตำแหน่งอื่นๆ 966 คน

จำแนกตามสัญชาติ

1. ฟิลิปปินส์	1,129	ค.ร.
2. อินโดนีเซีย	833	ค.ร.
3. จีน	824	ค.ร.
4. รัสเซีย	1,007	ค.ร.
5. ฝรั่งเศส	739	ค.ร.
6. อินเดีย	343	ค.ร.
7. อิตาลี	339	ค.ร.
8. เกาหลี	312	ค.ร.
9. ออสเตรเลีย	299	ค.ร.
10. อเมริกา	250	ค.ร.
11. เยอรมัน	197	ค.ร.
12. ยูเครน	156	ค.ร.
13. สเปน	119	ค.ร.
14. ญี่ปุ่น	107	ค.ร.
15. เยอรมนี	115	ค.ร.
16. สัญชาติอื่นๆ	2,300	ค.ร.
รวม	8,429	ค.ร.

จำแนกตามประเภทกิจการ

1. โรงแรม	จำนวน	1,188 คน
2. ร้านอาหารและเครื่องดื่ม	จำนวน	1,042 คน
3. โรงเรือน	จำนวน	836 คน
4. การจำหน่ายสินค้าหรือบริการ	จำนวน	833 คน
5. ตัวแทนธุรกิจและผู้จำหน่าย	จำนวน	540 คน
6. การให้บริการทางการแพทย์และการจัดการ	จำนวน	476 คน
7. ขายปลีกสินค้าอื่นๆ	จำนวน	263 คน
8. สถาบันการศึกษา	จำนวน	221 คน
9. สถาบันอื่นๆ (ช่าง, ฝึกอบรม)	จำนวน	206 คน
10. กิจการที่เกี่ยวข้องกับคอมพิวเตอร์	จำนวน	74 คน
ประเภทกิจการอื่นๆ	จำนวน	2,750 คน
รวม	จำนวน	8,429 คน



สรุปข้อมูลนายจ้างและแรงงานต่างด้าว 4 สัญชาติ (เมียนมา ลาว กัมพูชา และเวียดนาม) ที่ได้รับอนุญาตทำงานในจังหวัดภูเก็ต

ประเภทกิจการ	รวมนายจ้าง	รวม	เมียนมา		ลาว		กัมพูชา		เวียดนาม	
			ชาย	หญิง	ชาย	หญิง	ชาย	หญิง	ชาย	หญิง
1. ประมง	83	2,631	2,360	18	60	19	174	0	0	0
2. ต่อเนื่องประมงทะเล	63	286	168	109	1	4	1	3	0	0
3. เกษตรและปศุสัตว์	336	1,625	862	501	120	80	35	27	0	0
4. กิจการก่อสร้าง	3,284	30,119	20,611	8,864	82	85	260	146	35	36
5. กิจการต่อเนื่องการเกษตร	63	673	271	159	16	2	121	104	0	0
6. ต่อเนื่องปศุสัตว์โรงฆ่าสัตว์ฆ่าแหละ	9	21	13	6	2	0	0	0	0	0
7. กิจการรีไซเคิล	115	541	367	159	5	3	4	3	0	0
8. เหมืองแร่/เหมืองหิน	2	2	0	2	0	0	0	0	0	0
9. จำหน่ายผลิตภัณฑ์โลหะ	80	475	394	79	1	1	0	0	0	0
10. จำหน่ายอาหารและเครื่องดื่ม	1,493	9,635	4,145	5,228	107	141	9	5	0	0
11. ผลิตหรือจำหน่ายผลิตภัณฑ์จากดิน	9	10	6	4	0	0	0	0	0	0
12. ผลิตหรือจำหน่ายวัสดุก่อสร้าง	161	1,118	849	265	2	2	0	0	0	0
13. แปรรูปหิน	8	19	17	1	1	0	0	0	0	0
14. ผลิตหรือจำหน่ายเสื้อผ้าสำเร็จรูป	171	1,093	524	556	2	6	1	4	0	0
15. ผลิตหรือจำหน่ายผลิตภัณฑ์พลาสติก	13	58	36	22	0	0	0	0	0	0
16. ผลิตหรือจำหน่ายผลิตภัณฑ์กระดาษ	1	1	0	1	0	0	0	0	0	0
17. ผลิตหรือจำหน่ายผลิตภัณฑ์อิเล็กทรอนิกส์	22	154	115	38	1	0	0	0	0	0
18. ขนถ่ายสินค้าทางบก น้ำ คลังสินค้า	36	278	228	50	0	0	0	0	0	0
19. ค้าส่ง ค้าปลีก แผงลอย	1,354	5,620	3,252	2,270	47	45	2	4	0	0
20. ตู้ซ่อมรถ ล้าง อัดฉีด	66	497	376	119	1	1	0	0	0	0
21. สถานีบริการน้ำมัน แก๊ส เชื้อเพลิง	24	142	90	33	12	7	0	0	0	0
22. สถานศึกษา มูลนิธิ สมาคม สถานพยาบาล	46	269	128	141	0	0	0	0	0	0
23. การให้บริการต่าง ๆ	2,359	12,604	6,596	5,764	86	97	37	24	0	0
24. งานรับใช้ในบ้าน	1,057	1,995	322	1,581	10	72	2	8	0	0
25. แปรรูปสัตว์น้ำ	48	345	182	159	2	2	0	0	0	0
26. งานผู้ประสานงานด้านภาษากัมพูชา ลาวหรือเมียนมา	5	8	3	5	0	0	0	0	0	0
	10,908	70,219	41,915	26,134	558	567	646	328	35	36
รวมทั้งสิ้น	10,908	70,219	68,049		1,125		974		71	

แรงงานประมงทะเล ม.83 (17 ต.ค. - 31 มี.ค. 2562)

ประเภทกิจการ	รวม นายจ้าง	รวม	เมียนมา		ลาว		กัมพูชา		เวียดนาม	
			ชาย	หญิง	ชาย	หญิง	ชาย	หญิง	ชาย	หญิง
ประมงทะเล	25	194	176	0	18	0	0	0	0	0



รายงานผลตามโครงการ Single Window for Visa & Work Permit Project ณ สำนักงานจัดหางานจังหวัดภูเก็ต

ประเภทกิจการ	บรรจุใหม่	ขยายระยะเวลา	เปลี่ยนแปลง	จำนวนคนต่างด้าว	จำนวนนายจ้าง
1. บริหารการขายการตลาด	33	60	-	96	1
2. โรงแรม	89	30	-	119	6
3. พิพิธภัณฑ์สัตว์น้ำ	24	-	-	24	1
4. กิจการพาณิชย์อิเล็กทรอนิกส์	7	6	-	13	3
5. ผลิตซอฟต์แวร์	21	4	5	30	2
6. กิจการพัฒนาซอฟต์แวร์	6	4	-	10	3
7. ผลิต ผลิตภัณฑ์จากยางพาราเพื่อการส่งออก	4	1	-	5	1
8. บริการเตาเผาขยะและขายผลผลิตอันเกิดจากขยะ	3	3	-	6	1
9. บริหารการขายห้องพัก	6	-	-	6	1
10. ผลิตและจัดหาอวัยวะเทียมและฝือก	-	2	-	2	1
11. ส่วนน้ำส่วนสนุก	-	2	-	2	1
12. กิจการผลิตเครื่องกีฬาหรือชิ้นส่วน	2	-	-	2	1
13. บริหารงานด้านธุรกิจ	1	-	-	1	1
14. เดินเรือท่องเที่ยวให้เช่าเรือท่องเที่ยว	1	1	-	2	1
15. การสื่อสารและโทรคมนาคม	4	19	-	23	2
16. กิจการฟื้นฟูสุขภาพ	2	-	-	2	1
ยอดรวม	206	132	5	343	27

จำนวนคนต่างด้าวชาย 226 ราย จำนวนคนต่างด้าวหญิง 117 ราย

สัญชาติอื่นๆ (เดนมาร์ก , ไต้หวัน , อินเดีย , สวีเดน)	132 ราย
จีน	69 ราย
รัสเซีย	32 ราย
มาเลเซีย	22 ราย
ญี่ปุ่น	19 ราย
ฝรั่งเศส	18 ราย
อินโดนีเซีย	17 ราย
ออสเตรเลีย	14 ราย
สิงคโปร์	10 ราย
อเมริกัน	10 ราย