



กรมการจัดหางาน กระทรวงแรงงาน

Department of Employment Ministry of Labour

สถิติจัดหางาน 2560

YEAR BOOK OF EMPLOYMENT STATISTICS 2017



สถิติจัดหางาน

YEAR BOOK OF EMPLOYMENT STATISTICS

2560 / 2017

กองยุทธศาสตร์และแผนงาน
กรมการจัดหางาน
กระทรวงแรงงาน

Strategy and Planning Division
Department of Employment
Ministry of Labour

คำนำ

หนังสือ “สถิติจัดหางาน ปี 2560” เป็นเอกสารข้อมูลสถิติสำคัญที่ได้รวบรวมจากผลการปฏิบัติงานของหน่วยงานในสังกัดกรมการจัดหางานในด้านการจัดหางานในประเทศ การจัดหางานต่างประเทศ การทำงานของคนต่างด้าว การแนะแนวอาชีพ การคุ้มครองคนหางาน และได้เพิ่มเติมข้อมูลกำลังแรงงานและการมีงานทำได้ เพื่อให้สามารถตอบสนองความต้องการของผู้ใช้ข้อมูลในการวางแผนปฏิบัติงานขององค์กร การศึกษา วิจัย และในการวิเคราะห์โดยอาศัยข้อมูลดังกล่าวเป็นส่วนประกอบและอ้างอิง

กรมการจัดหางานหวังเป็นอย่างยิ่งว่า หนังสือสถิติจัดหางานฉบับนี้จะอำนวยประโยชน์แก่ผู้ใช้และผู้สนใจทั่วไป หากท่านมีข้อคิดเห็นและข้อเสนอแนะประการใด โปรดแจ้งกองยุทธศาสตร์และแผนงาน กรมการจัดหางานด้วย จักขอบคุณยิ่ง

กรมการจัดหางาน
มีนาคม 2561

Preface

The Year Book of Employment Statistics, 2017 is a publication of the Department of Employment. The 2017 issue presents the principal statistics on domestic and overseas employment services, foreigner employment in Thailand, vocational guidance and job seekers protection as well as labour force and employment rate. The figures have been drawn mainly from the activities of the Department.

The Department of Employment hopes that this Book will be useful especially for those who are interested in labour issues. For more information or comment and suggestion, please contact the Strategy and Planning Division, Department of Employment, Ministry of Labour.

Department of Employment
March 2018

สารบัญ

บทที่ 1 กำลังแรงงานและการมีงานทำ

ตารางที่ 1.1	สถานการณ์การมีงานทำ และการว่างงาน ทศวรรษอาณัติ ปี 2560	1
--------------	--	---

บทที่ 2 การจัดหางานในประเทศ

แผนภูมิ 2.1	การให้บริการจัดหางานในประเทศปี 2556-2560	5
ตารางที่ 2.1	การจัดหางานในประเทศ จำแนกตามปี เดือน และเพศ ทศวรรษอาณัติ ปี 2556-2560	6
ตารางที่ 2.2	การจัดหางานในประเทศ จำแนกตามจังหวัด ทศวรรษอาณัติ ปี 2560	7
ตารางที่ 2.3	ผู้ลงทะเบียนสมัครงาน จำแนกตามอาชีพ และวุฒิการศึกษา ทศวรรษอาณัติ ปี 2560	12
ตารางที่ 2.4	ผู้ลงทะเบียนสมัครงาน จำแนกตามอาชีพ และอายุ ทศวรรษอาณัติ ปี 2560	14
ตารางที่ 2.5	ตำแหน่งงานว่าง จำแนกตามอาชีพ และวุฒิการศึกษา ทศวรรษอาณัติ ปี 2560	16
ตารางที่ 2.6	ตำแหน่งงานว่าง จำแนกตามอาชีพ และอายุ ทศวรรษอาณัติ ปี 2560	18
ตารางที่ 2.7	ตำแหน่งงานว่าง จำแนกตามอุตสาหกรรม และวุฒิการศึกษา ทศวรรษอาณัติ ปี 2560	20
ตารางที่ 2.8	ตำแหน่งงานว่าง จำแนกตามอุตสาหกรรม และอายุ ทศวรรษอาณัติ ปี 2560	23
ตารางที่ 2.9	การบรรจุงาน จำแนกตามอาชีพ และวุฒิการศึกษา ทศวรรษอาณัติ ปี 2560	26
ตารางที่ 2.10	การบรรจุงาน จำแนกตามอาชีพ และอายุ ทศวรรษอาณัติ ปี 2560	28
ตารางที่ 2.11	การบรรจุงาน จำแนกตามอุตสาหกรรม และวุฒิการศึกษา ทศวรรษอาณัติ ปี 2560	30
ตารางที่ 2.12	การบรรจุงาน จำแนกตามอุตสาหกรรม และอายุ ทศวรรษอาณัติ ปี 2560	33
ตารางที่ 2.13	ผู้ลงทะเบียนสมัครงาน ตำแหน่งงานว่าง และการบรรจุงาน จำแนกตามระดับการศึกษา ทศวรรษอาณัติ ปี 2560	36

ตารางที่ 2.14	ผู้ลงทะเบียนสมัครงาน ตำแหน่งงานว่าง และการบรรจุงาน จำแนกตามอายุ ทั้วราชอาณาจักร ปี 2560	37
ตารางที่ 2.15	ผู้ลงทะเบียนสมัครงาน ตำแหน่งงานว่าง และการบรรจุงาน จำแนกตามอาชีพ และรายอาชีพที่มีความต้องการมาก ทั้วราชอาณาจักร ปี 2560	38

บทที่ 3 การจัดหางานต่างประเทศ

แผนภูมิ 3.1	จำนวนคนงานไทยที่เดินทางไปทำงานต่างประเทศ ปี 2556-2560	45
ตารางที่ 3.1	จำนวนแรงงานไทยที่ได้รับอนุญาตให้เดินทางไปทำงานต่างประเทศ จำแนกตามประเทศ ทั้วราชอาณาจักร ปี 2556-2560	46
ตารางที่ 3.2	จำนวนแรงงานไทยที่ได้รับอนุญาตให้เดินทางไปทำงานต่างประเทศ จำแนกตามปี เดือน เพศ และวิธีการเดินทางไปทำงาน ทั้วราชอาณาจักร ปี 2556-2560	48
ตารางที่ 3.3	จำนวนแรงงานไทยที่ได้รับอนุญาตให้เดินทางไปทำงานต่างประเทศ จำแนกตามจังหวัด เพศ และวิธีการเดินทางไปทำงาน ทั้วราชอาณาจักร ปี 2560	49
ตารางที่ 3.4	จำนวนแรงงานไทยที่ได้รับอนุญาตให้เดินทางไปทำงานต่างประเทศ จำแนกตามประเทศ เพศ และวิธีการเดินทางไปทำงาน ทั้วราชอาณาจักร ปี 2560	54
ตารางที่ 3.5	จำนวนแรงงานไทยที่ได้รับอนุญาตให้เดินทางไปทำงานต่างประเทศ จำแนกตามประเภทอาชีพที่ไปทำงาน ทั้วราชอาณาจักร ปี 2560	56
ตารางที่ 3.6	จำนวนคนหางานที่ได้รับการอบรมก่อนเดินทางไปทำงานต่างประเทศ จำแนกตามจังหวัด และปี ทั้วราชอาณาจักร ปี 2556-2560	57
ตารางที่ 3.7	จำนวนคนงานไทยที่ลงทะเบียนแจ้งความประสงค์เดินทางไปทำงานต่างประเทศ จำแนกตามจังหวัด ทั้วราชอาณาจักร ปี 2560	62
ตารางที่ 3.8	จำนวนคนงานไทยที่ลงทะเบียนแจ้งความประสงค์เดินทางไปทำงานต่างประเทศ จำแนกตามวุฒิการศึกษา ทั้วราชอาณาจักร ปี 2560	67
ตารางที่ 3.9	จำนวนเงินที่คนงานไทยในต่างประเทศส่งกลับโดยผ่านธนาคาร ปี 2556-2560	68

บทที่ 4 การแนะแนวอาชีพ

แผนภูมิ 4.1	การแนะแนวอาชีพนักเรียน/นักศึกษา ประชาชนทั่วไป และผู้ประกันตนกรณีว่างงาน ปี 2556-2560	73
ตารางที่ 4.1	การแนะแนวอาชีพนักเรียน/นักศึกษา ประชาชนทั่วไป และผู้ประกันตนกรณีว่างงาน จำแนกตามปี เดือน และเพศ ทั้วราชอาณาจักร ปี 2556-2560	74

ตารางที่ 4.2	การแนะแนวอาชีพนักเรียน/นักศึกษา ประชาชนทั่วไป และผู้ประกันตนกรณีว่างงาน จำแนกตามจังหวัด ทวีราชอาณาจักร ปี 2560	75
ตารางที่ 4.3	การสร้างคุณค่าภูมิปัญญาผู้สูงอายุ จำแนกตามจังหวัด และกิจกรรมที่ดำเนินงาน ทวีราชอาณาจักร ปี 2560	80
ตารางที่ 4.4	การแนะแนวอาชีพให้เด็กและเยาวชน ในสถานพินิจและคุ้มครองเด็กและเยาวชน จำแนกตามจังหวัดและกิจกรรมที่ดำเนินงาน ทวีราชอาณาจักร ปี 2560	85
ตารางที่ 4.5	สร้างเครือข่ายการแนะแนวอาชีพ จำแนกตามจังหวัด ทวีราชอาณาจักร ปี 2560	90
ตารางที่ 4.6	การส่งเสริมการมีงานทำให้ทหารกองประจำการ จำแนกตามจังหวัด และกิจกรรมที่ดำเนินงาน ทวีราชอาณาจักร ปี 2560	95
ตารางที่ 4.7	ศูนย์ตรีเทพเพื่อการจ้างงานครบวงจร จำแนกตามจังหวัด ทวีราชอาณาจักร ปี 2560	100
ตารางที่ 4.8	ส่งเสริมการรับงานไปทำที่บ้าน จำแนกตามจังหวัด และกิจกรรมที่ดำเนินงาน ทวีราชอาณาจักร ปี 2560	104
ตารางที่ 4.9	การเพิ่มอาชีพ เพิ่มรายได้ จำแนกตามจังหวัด และกิจกรรมที่ดำเนินงาน ทวีราชอาณาจักร ปี 2560	109
ตารางที่ 4.10	การส่งเสริมการประกอบอาชีพให้กับผู้สูงอายุ จำแนกตามจังหวัด และกิจกรรมที่ดำเนินงาน ทวีราชอาณาจักร ปี 2560	114
ตารางที่ 4.11	สำรวจและจัดทำทะเบียนของผู้สูงอายุ ที่ต้องการประกอบอาชีพและทำงาน จำแนกตามจังหวัด ทวีราชอาณาจักร ปี 2560	120
ตารางที่ 4.12	มหกรรมสร้างงาน สร้างอาชีพ เทิดพระเกียรติ พระบาทสมเด็จพระปรมินทรมหาภูมิพลอดุลยเดช จำแนกตามจังหวัดและกิจกรรมที่ดำเนินงาน ทวีราชอาณาจักร ปี 2560	126

บทที่ 5 การทำงานของคนต่างด้าว

แผนภูมิ 5.1	จำนวนคนต่างด้าวที่ยื่นคำขอและได้รับอนุญาตให้ทำงาน ปี 2556-2560	133
ตารางที่ 5.1	จำนวนคนต่างด้าวที่ยื่นคำขอและได้รับอนุญาตให้ทำงาน จำแนกตามรายเดือน ทวีราชอาณาจักร ปี 2556-2560	134
ตารางที่ 5.2	จำนวนคนต่างด้าวที่ยื่นคำขอและได้รับอนุญาตให้ทำงาน จำแนกตามจังหวัด ทวีราชอาณาจักร ปี 2560	135
ตารางที่ 5.3	จำนวนคนต่างด้าวมาตรา 13 และมาตรา 14 ที่ยื่นคำขอ และได้รับอนุญาตให้ทำงาน จำแนกตามจังหวัด ทวีราชอาณาจักร ปี 2560	139

ตารางที่ 5.4	จำนวนคนต่างด้าวที่ได้รับอนุญาตทำงานคงเหลืออยู่ในประเทศไทย จำแนกตามจังหวัด ทวีราชอาณาจักร ณ ธันวาคม 2560	144
ตารางที่ 5.5	จำนวนคนต่างด้าวคงเหลือทำงานอยู่ในประเทศไทย (ประเภททั่วไป) จำแนกตามสัญชาติและอาชีพ ณ ธันวาคม 2560	148
ตารางที่ 5.6	จำนวนคนต่างด้าวคงเหลือทำงานอยู่ในประเทศไทย (ประเภทส่งเสริมการลงทุน) จำแนกตามสัญชาติและอาชีพ ณ ธันวาคม 2560	149
ตารางที่ 5.7	จำนวนคนต่างด้าวมาตรา 9 (ตรวจสัญชาติ) ที่ได้รับอนุญาตทำงานคงเหลืออยู่ในประเทศไทย จำแนกตามประเภทกิจการ ณ ธันวาคม 2560	150
ตารางที่ 5.8	จำนวนคนต่างด้าวมาตรา 9 (นำเข้า) ที่ได้รับอนุญาตทำงานคงเหลืออยู่ในประเทศไทย จำแนกตามประเภทกิจการ ณ ธันวาคม 2560	152
ตารางที่ 5.9	การตรวจการทำงานของคนต่างด้าว จำแนกประเภทการตรวจ และผลการตรวจ ทวีราชอาณาจักร ปี 2560	154

บทที่ 6 การคุ้มครองคนหางาน

แผนภูมิ 6.1	การรับเรื่องร้องทุกข์ และการช่วยเหลือคนหางาน ตาม พ.ร.บ.จัดหางานฯ 2528 ปี 2556-2560	161
ตารางที่ 6.1	การรับเรื่องร้องทุกข์ และการช่วยเหลือคนหางาน ในประเทศและต่างประเทศ ตาม พ.ร.บ.จัดหางานฯ 2528 จำแนกตามรายเดือน ทวีราชอาณาจักร ปี 2556-2560	162
ตารางที่ 6.2	การรับเรื่องร้องทุกข์ และการช่วยเหลือคนหางาน ในประเทศและต่างประเทศ ตาม พ.ร.บ.จัดหางานฯ 2528 จำแนกตามรายจังหวัด ทวีราชอาณาจักร ปี 2560	163
ตารางที่ 6.3	การรับเรื่องร้องทุกข์ และการช่วยเหลือคนหางาน กรณีบริษัทจัดหางาน และกรณีสายนายหน้าเถื่อน ตาม พ.ร.บ.จัดหางานฯ 2528 จำแนกตามรายจังหวัด ทวีราชอาณาจักร ปี 2560	168
ตารางที่ 6.4	สถิติการลงโทษทางทะเบียน สำนักงานจัดหางานในประเทศ/ต่างประเทศ ทวีราชอาณาจักร ปี 2556-2560	173

ภาคผนวก

CONTENTS

CHAPTER 1 LABOUR FORCE AND EMPLOYMENT

TABLE 1.1	THE SITUATION OF EMPLOYMENT AND UNEMPLOYMENT IN THE WHOLE KINGDOM, 2017	1
-----------	--	---

CHAPTER 2 DOMESTIC EMPLOYMENT

FIGURE 2.1	PROVIDING DOMESTIC EMPLOYMENT SERVICE, 2013-2017	5
TABLE 2.1	DOMESTIC EMPLOYMENT, BY YEARS, MONTHS AND GENDER, IN THE WHOLE KINGDOM, 2013-2017	6
TABLE 2.2	DOMESTIC EMPLOYMENT, BY PROVINCES IN THE WHOLE KINGDOM, 2017	7
TABLE 2.3	JOB APPLICANTS, BY OCCUPATIONS AND LEVEL OF EDUCATION IN THE WHOLE KINGDOM, 2017	12
TABLE 2.4	JOB APPLICANTS, BY OCCUPATIONS AND AGE GROUP IN THE WHOLE KINGDOM, 2017	14
TABLE 2.5	JOB VACANCIES, BY OCCUPATIONS AND LEVEL OF EDUCATION IN THE WHOLE KINGDOM, 2017	16
TABLE 2.6	JOB VACANCIES, BY OCCUPATIONS AND AGE GROUP IN THE WHOLE KINGDOM, 2017	18
TABLE 2.7	JOB VACANCIES, BY INDUSTRIES AND LEVEL OF EDUCATION IN THE WHOLE KINGDOM, 2017	20
TABLE 2.8	JOB VACANCIES, BY INDUSTRIES AND AGE GROUP IN THE WHOLE KINGDOM, 2017	23
TABLE 2.9	JOB PLACEMENTS, BY OCCUPATIONS AND LEVEL OF EDUCATION IN THE WHOLE KINGDOM, 2017	26
TABLE 2.10	JOB PLACEMENTS, BY OCCUPATIONS AND AGE GROUP IN THE WHOLE KINGDOM, 2017	28
TABLE 2.11	JOB PLACEMENTS, BY INDUSTRIES AND LEVEL OF EDUCATION IN THE WHOLE KINGDOM, 2017	30
TABLE 2.12	JOB PLACEMENTS, BY INDUSTRIES AND AGE GROUP IN THE WHOLE KINGDOM, 2017	33

TABLE 2.13	JOB APPLICANTS, JOB VACANCIES AND JOB PLACEMENTS, BY LEVEL OF EDUCATION IN THE WHOLE KINGDOM, 2017	36
TABLE 2.14	JOB APPLICANTS, JOB VACANCIES AND JOB PLACEMENTS, BY AGE GROUP IN THE WHOLE KINGDOM, 2017	37
TABLE 2.15	JOB APPLICANTS, JOB VACANCIES AND JOB PLACEMENTS, BY OCCUPATIONS AND TOP LISTED DEMAND IN THE WHOLE KINGDOM, 2017	38

CHAPTER 3 OVERSEAS EMPLOYMENT

FIGURE 3.1	NUMBER OF THAI WORKERS WORKING OVERSEAS, 2013-2017	45
TABLE 3.1	NUMBER OF THAI WORKERS PERMITTED FOR WORKING OVERSEAS, BY COUNTRIES IN THE WHOLE KINGDOM, 2013-2017	46
TABLE 3.2	NUMBER OF THAI WORKERS PERMITTED FOR WORKING OVERSEAS, BY YEARS, MONTHS, GENDER AND SENDING AGENCIES IN THE WHOLE KINGDOM, 2013-2017	48
TABLE 3.3	NUMBER OF THAI WORKERS PERMITTED FOR WORKING OVERSEAS, BY PROVINCES, GENDER AND SENDING AGENCIES IN THE WHOLE KINGDOM, 2017	49
TABLE 3.4	NUMBER OF THAI WORKERS PERMITTED FOR WORKING OVERSEAS, BY COUNTRIES, GENDER AND SENDING AGENCIE IN THE WHOLE KINGDOM, 2017	54
TABLE 3.5	NUMBER OF THAI WORKERS PERMITTED FOR WORKING OVERSEAS, BY OCCUPATIONS IN THE WHOLE KINGDOM, 2017	56
TABLE 3.6	NUMBER OF JOB SEEKERS ATTENDED PRE-DEPARTURE ORIENTATION BEFORE WORKING OVERSEAS, BY PROVINCES AND YEARS IN THE WHOLE KINGDOM, 2013-2017	57
TABLE 3.7	NUMBER OF JOB SEEKERS REGISTERED FOR WORKING OVERSEAS, BY PROVINCES IN THE WHOLE KINGDOM, 2017	62
TABLE 3.8	NUMBER OF JOB SEEKERS REGISTERED FOR WORKING OVERSEAS, BY LEVEL OF EDUCATION IN THE WHOLE KINGDOM, 2017	67

TABLE 3.9	TOTAL REMITTANCES FROM OVERSEAS THAI WORKERS THROUGH BANKING SYSTEM, 2013-2017	68
-----------	--	----

CHAPTER 4 VOCATIONAL GUIDANCE

FIGURE 4.1	VOCATIONAL GUIDANCE FOR STUDENTS , GENERAL PUBLIC AND UNEMPLOYED INSURED PERSONS, 2013-2017	73
TABLE 4.1	VOCATIONAL GUIDANCE FOR STUDENTS , GENERAL PUBLIC AND UNEMPLOYED INSURED PERSONS, BY YEARS, MONTHS AND GENDER IN THE WHOLE KINGDOM, 2013-2017	74
TABLE 4.2	VOCATIONAL GUIDANCE FOR STUDENTS, GENERAL PUBLIC AND UNEMPLOYED INSURED PERSONS, BY PROVINCES IN THE WHOLE KINGDOM, 2017	75
TABLE 4.3	VALUE CREATION FOR INTELLECT OF THE ELDERLY, BY PROVINCES AND ACTIVITIES IN THE WHOLE KINGDOM, 2017	80
TABLE 4.4	VOCATIONAL GUIDANCE FOR YOUTHS IN THE JUVENILE OBSERVATION AND PROTECTION CENTERS, BY PROVINCES AND ACTIVITIES IN THE WHOLE KINGDOM, 2017	85
TABLE 4.5	CREATION OF VOCATIONAL GUIDANCE NETWORK, BY PROVINCES IN THE WHOLE KINGDOM, 2017	90
TABLE 4.6	EMPLOYMENT PROMOTION FOR THE CONSCRIPTS, BY PROVINCES AND ACTIVITIES IN THE WHOLE KINGDOM, 2017	95
TABLE 4.7	TRI-THEP ONE-STOP EMPLOYMENT SERVICE CENTER, BY PROVINCES IN THE WHOLE KINGDOM, 2017	100
TABLE 4.8	HOME BASED WORK PROMOTION, BY PROVINCES AND ACTIVITIES IN THE WHOLE KINGDOM, 2017	104
TABLE 4.9	CAREER AND INCOME INCREASEMENT, BY PROVINCES AND ACTIVITIES IN THE WHOLE KINGDOM, 2017	109
TABLE 4.10	EMPLOYMENT PROMOTION FOR THE ELDERLY, BY PROVINCES AND ACTIVITIES IN THE WHOLE KINGDOM, 2017	114
TABLE 4.11	SURVEY AND REGISTRATION OF ELDERS WHO REQUIRE CAREER AND WORK, BY PROVINCES IN THE WHOLE KINGDOM, 2017	120

TABLE 4.12	JOB EXPO IN REMEMBRANCE OF HIS MAJESTY THE LATE KING BHUMIBOL ADULYADEJ BY PROVINCES AND ACTIVITIES IN THE WHOLE KINGDOM, 2017	126
------------	---	-----

CHAPTER 5 FOREIGNERS OCCUPATIONAL

FIGURE 5.1	NUMBER OF FOREIGNERS APPLIED AND GRANTED WORK PERMITS, 2013-2017	133
TABLE 5.1	NUMBER OF FOREIGNERS APPLIED AND GRANTED WORK PERMITS, BY MONTHS IN THE WHOLE KINGDOM, 2013-2017	134
TABLE 5.2	NUMBER OF MIGRANT WORKERS APPLIED AND GRANTED WORK PERMITS, BY PROVINCES IN THE WHOLE KINGDOM, 2017	135
TABLE 5.3	NUMBER OF MIGRANT WORKERS UNDER SECTION 13 AND SECTION 14 APPLIED AND GRANTED WORK PERMITS, BY PROVINCES IN THE WHOLE KINGDOM, 2017	139
TABLE 5.4	NUMBER OF MIGRANT WORKERS GRANTED WORK PERMITS IN THAILAND, BY PROVINCES IN THE WHOLE KINGDOM, AS OF DECEMBER 2017	144
TABLE 5.5	NUMBER OF FOREIGNERS GRANTED WORK PERMITS IN THAILAND (GENERAL), BY NATIONALITIES AND OCCUPATIONS IN THE WHOLE KINGDOM, AS OF DECEMBER 2017	148
TABLE 5.6	NUMBER OF FOREIGNERS GRANTED WORK PERMITS IN THAILAND (BOARD OF INVESTMENT), BY NATIONALITIES AND OCCUPATIONS IN THE WHOLE KINGDOM, AS OF DECEMBER 2017	149
TABLE 5.7	TOTAL NUMBER OF MIGRANT WORKERS IN THAILAND, ACCORDING TO ARTICLE 9 (NATIONALITY VERIFICATION), GRANTED WORK PERMIT, BY BUSINESS TYPE AS OF DECEMBER 2017	150
TABLE 5.8	TOTAL NUMBER OF MIGRANT WORKERS IN THAILAND, ACCORDING TO ARTICLE 9 (NEW RECRUITMENT), GRANTED WORK PERMIT, BY BUSINESS TYPE AS OF DECEMBER 2017	152

TABLE 5.9	INSPECTION OF FOREIGNER’S WORK, BY TYPE OF INSPECTION AND RESULT IN THE WHOLE KINGDOM, 2017	154
-----------	---	-----

CHAPTER 6 JOB SEEKERS PROTECTION

FIGURE 6.1	GRIEVANCES FROM AND ASSISTANCE TO THE JOB SEEKERS UNDER THE RECRUITMENT AND JOB SEEKERS PROTECTION ACT B.E.2528 (A.D.1985), 2013-2017	161
TABLE 6.1	GRIEVANCES FROM AND ASSISTANCE TO THE DOMESTIC AND OVERSEAS JOB SEEKERS UNDER THE RECRUITMENT AND JOB SEEKERS PROTECTION ACT B.E.2528 (A.D.1985), BY MONTHS IN THE WHOLE KINGDOM, 2013-2017	162
TABLE 6.2	GRIEVANCES FROM AND ASSISTANCE TO THE DOMESTIC AND OVERSEAS JOB SEEKERS UNDER THE RECRUITMENT AND JOB SEEKERS PROTECTION ACT B.E.2528 (A.D.1985), BY PROVINCES IN THE WHOLE KINGDOM, 2017	163
TABLE 6.3	GRIEVANCES FROM AND ASSISTANCE TO THE JOB SEEKERS WORKING OVERSEAS THROUGH RECRUITMENT AGENCIES AND ILLEGAL BROKERS UNDER THE RECRUITMENT AND JOB SEEKERS PROTECTION ACT B.E.2528 (A.D.1985), BY PROVINCES IN THE WHOLE KINGDOM, 2017	168
TABLE 6.4	STATISTICS OF PENALTY ON LICENSED DOMESTIC/ OVERSEAS RECRUITMENT AGENCIES IN THE WHOLE KINGDOM, 2013-2017	173

ANNEX

บทที่ 1

CHAPTER

บทที่ 1

กำลังแรงงานและการมีงานทำ

CHAPTER 1

LABOUR FORCE AND EMPLOYMENT



ตารางที่ 1.1 สถานการณ์การมีงานทำ และการว่างงาน ที่ราชอาณาจักร ปี 2560

TABLE 1.1 THE SITUATION OF EMPLOYMENT AND UNEMPLOYMENT IN THE WHOLE KINGDOM, 2017

(ในพัน : wü) (In Thousands)

สถานภาพแรงงาน	ไตรมาสที่ 1 (ม.ค. - มี.ค.) Quarter 1 Jan - Mar	ไตรมาสที่ 2 (เม.ย. - มิ.ย.) Quarter 2 Apr - Jun	ไตรมาสที่ 3 (ก.ค. - ก.ย.) Quarter 3 Jul - Sep	ไตรมาสที่ 4 (ต.ค. - ธ.ค.) Quarter 4 Oct - Dec	เฉลี่ย Average	Labour Force Status
ประชากรอายุ 15 ปีขึ้นไป	55,828.6	55,917.4	56,003.2	56,079.9	55,957.3	Population 15 Years and Over
กำลังแรงงานรวม	38,216.2	38,267.2	38,167.9	37,748.0	38,099.8	Total Labour Force
1. กำลังแรงงานปัจจุบัน	37,906.6	38,003.3	38,099.5	37,626.3	37,908.9	1. Current labour force
1.1 ผู้มีงานทำ	37,443.2	37,538.3	37,646.9	37,204.6	37,458.3	1.1 Employed
1) ทำงาน	36,692.6	36,948.1	37,469.3	36,755.9	36,966.5	1) At work
2) ไม่ทำงานแต่มีงานประจำ	750.6	590.2	177.6	448.7	491.8	2) With job but not at work
1.2 ผู้ว่างงาน	463.4	465.0	452.6	421.7	450.7	1.2 Unemployed
1) หางานทำ	98.1	110.1	83.1	69.1	90.1	1) Looking for work
2) ไม่หางานทำ/พร้อมที่จะทำงาน	365.3	354.9	369.5	352.6	360.6	2) Not looking/available for work
2. กำลังแรงงานที่รอดูกาล	309.6	263.9	68.4	121.7	190.9	2. Seasonally inactive labour force
ผู้ไม่อยู่ในกำลังแรงงาน	17,612.4	17,650.2	17,835.3	18,331.9	17,857.5	Persons not in Labor Force
1. ทำงานบ้าน	5,169.9	5,314.9	5,285.9	5,557.3	5,332.0	1. Household work
2. เรียนหนังสือ	4,444.3	4,288.3	4,349.6	4,306.0	4,347.1	2. Studies
3. ยังเด็ก/ชรา/ไม่สามารถทำงานได้	6,196.8	6,169.5	6,413.6	6,516.9	6,324.2	3. Too young/old/or incapable of work
4. อื่นๆ	1,801.4	1,877.5	1,786.2	1,951.7	1,854.2	4. Others
อัตราการว่างงาน	1.2	1.2	1.2	1.1	1.2	Unemployment Rate

ที่มา : สำนักงานสถิติแห่งชาติ กระทรวงดิจิทัลเพื่อเศรษฐกิจและสังคม

Source : National Statistical Office, Ministry of Digital Economy and Society

บทที่ 2

CHAPTER

บทที่ 2

การจัดหางานในประเทศ

CHAPTER 2

DOMESTIC EMPLOYMENT

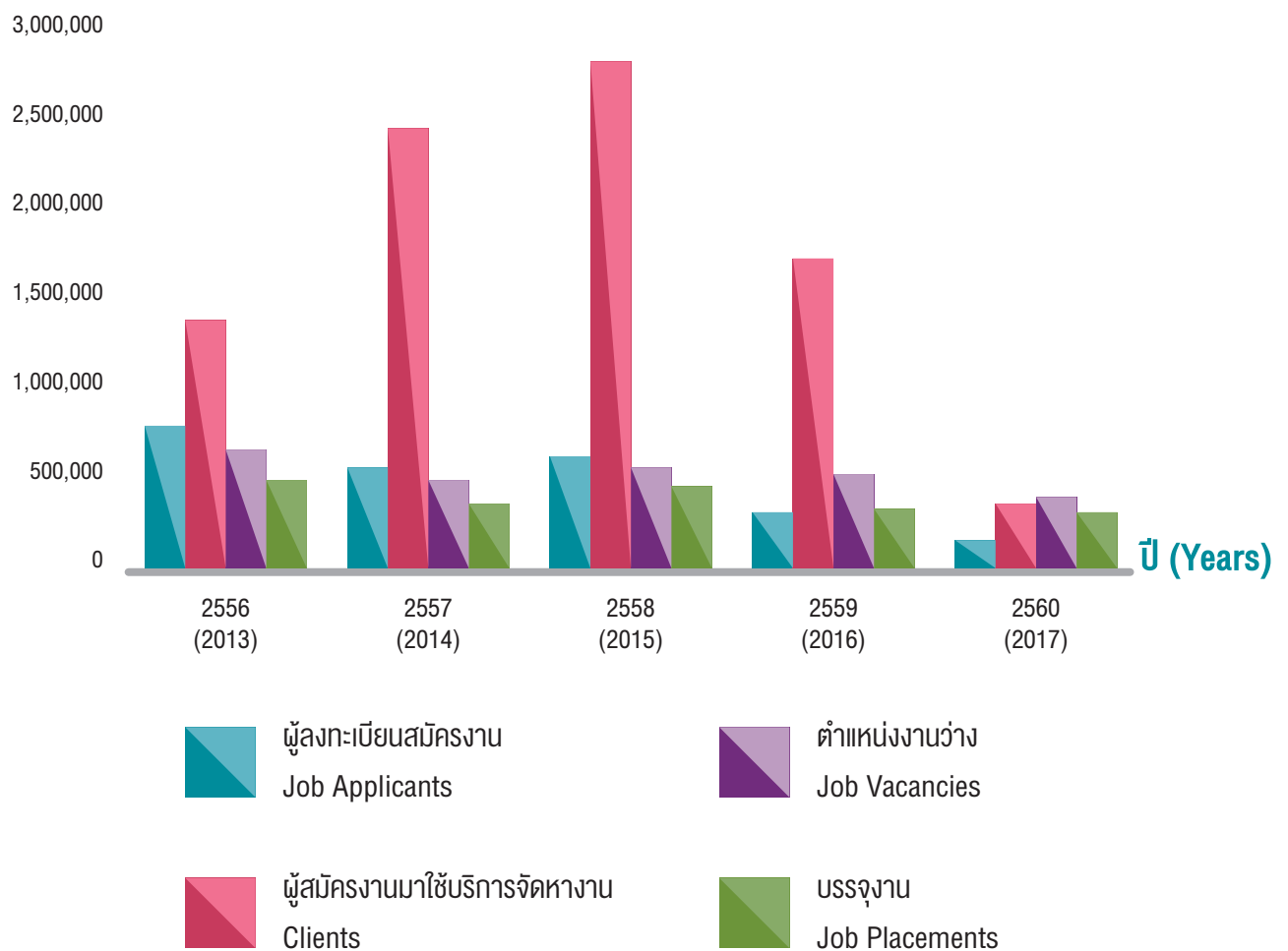


แผนภูมิ 2.1 การให้บริการจัดหางานในประเทศ ปี 2556 – 2560

FIGURE 2.1 PROVIDING DOMESTIC EMPLOYMENT SERVICE, 2013 – 2017

ปี Years	ผู้ลงทะเบียน สมัครงาน Job Applicants	ผู้สมัครงาน มาใช้บริการจัดหางาน Clients	ตำแหน่งงานว่าง Job Vacancies	บรรจุงาน Job Placements
2556 (2013)	778,129	1,422,218	533,673	452,642
2557 (2014)	497,026	2,442,683	453,106	397,363
2558 (2015)	523,499	2,653,019	476,772	423,812
2559 (2016)	308,294	1,717,925	421,152	328,984
2560 (2017)	149,871	377,279	401,271	313,547

คน (Persons)



ตารางที่ 2.1 การจัดหางานในประเทศ จำแนกตามปี เดือน และเพศ กวราชอาณาจักร ปี 2556 - 2560

TABLE 2.1 DOMESTIC EMPLOYMENT, BY YEARS, MONTHS AND GENDER, IN THE WHOLE KINGDOM 2013 - 2017

ปี / เดือน	ผู้ลงทะเบียนสมัครงาน (คน) Job Applicants (Persons)			ผู้สมัครงานมาใช้บริการจัดหางาน Clients						ตำแหน่งว่าง (อัตรา) Job Vacancies (Positions)				บรรจุงาน (คน) Job Placements (Persons)			Years / Months
	รวม Total	ชาย Male	หญิง Female	รวม Total	ชาย / Male		หญิง / Female		รวม Total	ชาย Male	หญิง Female	ไม่ระบุ Not Specified	รวม Total	ชาย Male	หญิง Female		
					ครั้ง Time	คน Persons	ครั้ง Time	คน Persons									
2556	778,129	318,818	459,311	1,701,028	1,422,218	706,180	588,665	994,848	833,553	533,673	155,083	109,792	268,798	452,642	190,851	261,791	2013
2557	497,026	214,302	282,724	3,454,387	2,442,683	1,451,766	1,028,430	2,002,621	1,414,253	453,106	62,687	44,533	345,886	397,363	164,085	233,278	2014
2558	523,499	231,977	291,522	3,725,806	2,653,019	1,594,319	1,135,929	2,131,487	1,517,090	476,772	72,945	40,738	363,089	423,812	180,434	243,378	2015
2559	308,294	137,783	170,511	2,310,438	1,717,925	1,015,754	757,281	1,294,684	960,644	421,152	63,658	34,417	323,077	328,984	142,313	186,671	2016
2560	149,871	64,610	85,261	580,941	377,279	247,712	160,766	333,229	216,513	401,271	56,180	39,705	305,386	313,547	135,732	177,815	2017
มกราคม	11,731	5,418	6,313	47,477	31,385	21,005	13,736	26,472	17,649	30,645	4,660	2,905	23,080	22,327	10,251	12,076	January
กุมภาพันธ์	15,541	6,593	8,948	50,871	34,722	21,158	14,328	29,713	20,394	33,889	5,586	3,555	24,748	23,617	10,282	13,335	February
มีนาคม	16,709	7,081	9,628	56,095	38,068	23,969	16,291	32,126	21,777	37,491	6,225	3,502	27,764	26,209	11,524	14,685	March
เมษายน	15,926	6,621	9,305	52,258	35,005	21,667	14,551	30,591	20,454	34,191	4,990	6,246	22,955	22,778	9,575	13,203	April
พฤษภาคม	15,422	6,667	8,755	58,698	37,867	25,080	16,180	33,618	21,687	37,348	5,385	3,996	27,967	29,670	12,743	16,927	May
มิถุนายน	15,457	6,254	9,203	66,158	42,232	27,134	17,236	39,024	24,996	43,991	5,519	4,475	33,997	39,036	16,960	22,076	June
กรกฎาคม	15,754	6,645	9,109	61,102	38,758	25,899	16,617	35,203	22,141	37,985	5,845	3,759	28,381	34,011	14,381	19,630	July
สิงหาคม	9,187	4,009	5,178	41,271	26,485	17,867	11,508	23,404	14,977	31,277	3,913	2,945	24,419	29,117	12,543	16,574	August
กันยายน	7,288	3,176	4,112	32,908	21,095	14,230	9,015	18,678	12,080	30,356	4,216	2,556	23,584	30,042	12,727	17,315	September
ตุลาคม	7,671	3,377	4,294	33,687	21,246	14,723	9,296	18,964	11,950	31,337	3,344	2,041	25,952	16,295	6,945	9,350	October
พฤศจิกายน	9,705	4,432	5,273	42,443	26,561	18,560	11,653	23,883	14,908	27,372	3,298	1,753	22,321	21,079	9,273	11,806	November
ธันวาคม	9,480	4,337	5,143	37,973	23,855	16,420	10,355	21,553	13,500	25,389	3,199	1,972	20,218	19,366	8,528	10,838	December

ที่มา : กองยุทธศาสตร์และแผนงาน กรมการจัดหางาน

Source : Strategy and Planning Division, Department of Employment

ตารางที่ 2.2 การจัดหางานในประเทศ จำแนกตามจังหวัด ที่ราชอาณาจักร ปี 2560

TABLE 2.2 DOMESTIC EMPLOYMENT, BY PROVINCES IN THE WHOLE KINGDOM, 2017

จังหวัด	ผู้ลงทะเบียนสมัครงาน (Persons) Job Applicants			ผู้สมัครงานมาใช้บริการจัดหางาน Clients						ตำแหน่งงานว่าง (อัตรา) Job Vacancies (Positions)				บรรจุงาน (คน) Job Placements (Persons)			Provinces
	รวม Total	ชาย Male	หญิง Female	รวม / Total		ชาย / Male		หญิง / Female		รวม Total	ชาย Male	หญิง Female	ไม่ระบุ Not Specified	รวม Total	ชาย Male	หญิง Female	
				ครั้ง Time	คน Persons	ครั้ง Time	คน Persons	ครั้ง Time	คน Persons								
ทั่วราชอาณาจักร	149,871	64,610	85,261	580,941	377,279	247,712	160,766	333,229	216,513	401,271	56,180	39,705	305,386	313,547	135,732	177,815	The Whole Kingdom
กรุงเทพมหานคร	18,350	8,110	10,240	102,117	71,676	44,895	31,179	57,222	40,497	80,236	15,372	12,167	52,697	56,322	23,980	32,342	Bangkok
ภูมิภาค	131,521	56,500	75,021	478,824	305,603	202,817	129,587	276,007	176,016	321,035	40,808	27,538	252,689	257,225	111,752	145,473	Region
ปริมณฑล	16,463	7,509	8,954	85,493	49,171	36,709	20,972	48,784	28,199	65,195	11,641	5,294	48,260	44,049	18,564	25,485	Vicinity
ภาคกลาง	31,995	13,713	18,282	117,297	80,464	49,416	34,132	67,881	46,332	91,794	9,989	6,547	75,258	72,941	32,464	40,477	Central
ภาคเหนือ	26,290	11,695	14,595	91,100	55,508	40,131	24,592	50,969	30,916	51,798	6,934	5,151	39,713	45,482	20,493	24,989	North
ภาคตะวันออกเฉียงเหนือ	34,356	14,797	19,559	104,267	70,669	45,711	31,034	58,556	39,635	56,857	6,029	4,292	46,536	55,321	24,715	30,606	North - East
ภาคใต้	22,417	8,786	13,631	80,667	49,791	30,850	18,857	49,817	30,934	55,391	6,215	6,254	42,922	39,432	15,516	23,916	South
กรุงเทพมหานคร	18,350	8,110	10,240	102,117	71,676	44,895	31,179	57,222	40,497	80,236	15,372	12,167	52,697	56,322	23,980	32,342	Bangkok
กองพัฒนาระบบ บริการจัดหางาน	720	336	384	6,548	4,128	2,883	1,770	3,665	2,358	7,075	1,620	626	4,829	2,753	1,112	1,641	Employment Service System Development Division
สจก. พื้นที่ 1-10	17,630	7,774	9,856	95,569	67,548	42,012	29,409	53,557	38,139	73,161	13,752	11,541	47,868	53,569	22,868	30,701	Bangkok Employment Office 1-10
ปริมณฑล	16,463	7,509	8,954	85,493	49,171	36,709	20,972	48,784	28,199	65,195	11,641	5,294	48,260	44,049	18,564	25,485	Vicinity
สมุทรปราการ	2,711	1,369	1,342	26,716	14,619	11,847	6,568	14,869	8,051	25,526	8,424	4,340	12,762	11,167	4,852	6,315	Samut Prakan
นนทบุรี	5,695	2,515	3,180	20,862	15,185	8,679	6,345	12,183	8,840	22,258	290	158	21,810	18,219	7,563	10,656	Nonthaburi
ปทุมธานี	1,863	891	972	8,157	4,427	3,524	1,892	4,633	2,535	5,377	530	267	4,580	2,912	1,264	1,648	Pathum Thani
นครปฐม	3,014	1,272	1,742	11,292	9,106	4,431	3,626	6,861	5,480	7,350	959	132	6,259	6,696	2,672	4,024	Nakhon Pathom
สมุทรสาคร	3,180	1,462	1,718	18,466	5,834	8,228	2,541	10,238	3,293	4,684	1,438	397	2,849	5,055	2,213	2,842	Samut Sakhon

ตารางที่ 2.2 การจัดหางานในประเทศ จำแนกตามจังหวัด ที่ราชอาณาจักร ปี 2560 (ต่อ)

TABLE 2.2 DOMESTIC EMPLOYMENT, BY PROVINCES IN THE WHOLE KINGDOM, 2017 (Cont'd)

จังหวัด	ผู้ลงทะเบียนสมัครงาน (คน) Job Applicants (Persons)			ผู้สมัครงานใช้บริการจัดหางาน Clients						ตำแหน่งงานว่าง (อัตรา) Job Vacancies (Positions)				บรรจุงาน (คน) Job Placements (Persons)			Provinces
	รวม Total	ชาย Male	หญิง Female	รวม Total	ชาย / Male		หญิง / Female		รวม Total	ชาย Male	หญิง Female	ไม่ระบุ Not Specified	รวม Total	ชาย Male	หญิง Female		
					ครั้ง Time	คน Persons	ครั้ง Time	คน Persons								ครั้ง Time	
ภาคกลาง	31,995	13,713	18,282	117,297	80,464	49,416	34,132	67,881	46,332	91,794	9,989	6,547	75,258	72,941	32,464	40,477	Central
พระนครศรีอยุธยา	1,949	676	1,273	8,534	5,402	3,151	2,056	5,383	3,346	13,023	2,784	2,199	8,040	4,377	1,623	2,754	Phra Nakhon Si Ayutthaya
อ่างทอง	846	352	494	3,043	2,609	1,187	1,013	1,856	1,596	853	91	38	724	2,535	993	1,542	Ang Thong
ลพบุรี	3,506	1,512	1,994	10,145	5,728	4,207	2,386	5,938	3,342	5,314	1,220	672	3,422	4,307	1,785	2,522	Lop Buri
สิงห์บุรี	1,133	457	676	4,721	3,355	1,970	1,400	2,751	1,955	2,310	316	252	1,742	2,424	958	1,466	Sing Buri
ชัยนาท	656	269	387	1,798	1,045	711	402	1,087	643	794	49	25	720	772	307	465	Chai Nat
สระบุรี	3,530	1,638	1,892	8,641	6,424	3,838	2,918	4,803	3,506	5,769	729	141	4,899	4,442	2,081	2,361	Saraburi
ชลบุรี	3,223	1,447	1,776	18,905	15,653	8,702	7,257	10,203	8,396	13,255	1,303	1,080	10,872	13,746	6,238	7,508	Chon Buri
ระยอง	3,514	1,576	1,938	7,369	6,636	3,312	3,000	4,057	3,636	13,640	765	696	12,179	13,239	7,280	5,959	Rayong
ฉะเชิงเทรา	1,282	505	777	7,758	4,115	3,273	1,744	4,485	2,371	5,600	9	9	5,582	3,167	1,367	1,800	Chanthaburi
จันทบุรี	433	193	240	1,993	1,326	779	526	1,214	800	1,441	278	109	1,054	1,161	450	711	Trat
ฉะเชิงเทรา	2,031	876	1,155	7,002	3,919	3,044	1,714	3,958	2,205	2,782	448	78	2,256	3,005	1,315	1,690	Chachoengsao
ปราจีนบุรี	1,267	524	743	5,755	3,388	2,366	1,377	3,389	2,011	3,854	466	212	3,176	2,781	1,129	1,652	Prachin Buri
นครนายก	251	116	135	3,208	2,034	1,478	933	1,730	1,101	2,093	252	221	1,620	1,602	745	857	Nakhon Nayok
สระแก้ว	905	505	400	3,479	1,919	1,816	991	1,663	928	1,712	5	6	1,701	1,423	760	663	Sa Kaeo
ราชบุรี	1,029	374	655	2,959	2,255	1,074	800	1,885	1,455	2,865	410	208	2,247	1,520	562	958	Ratchaburi
กาญจนบุรี	1,177	376	801	3,339	3,280	1,327	1,301	2,012	1,979	3,516	42	87	3,387	2,704	1,105	1,599	Kanchanaburi
สุพรรณบุรี	1,321	648	673	3,995	2,271	1,865	1,032	2,130	1,239	2,995	355	124	2,516	1,975	903	1,072	Suphan Buri
สมุทรสงคราม	1,454	628	826	4,915	3,725	1,892	1,410	3,023	2,315	5,103	238	114	4,751	3,292	1,287	2,005	Samut Songkhram
เพชรบุรี	1,499	672	827	5,567	3,116	2,208	1,218	3,359	1,898	2,745	93	108	2,544	2,493	1,010	1,483	Phetchaburi

ตารางที่ 2.2 การจัดหางานในประเทศ จำแนกตามจังหวัด ที่ว่าราชอาณาจักร ปี 2560 (ต่อ)

TABLE 2.2 DOMESTIC EMPLOYMENT, BY PROVINCES IN THE WHOLE KINGDOM, 2017 (Cont'd)

จังหวัด	ผู้ลงทะเบียนสมัครงาน (Persons)			ผู้สมัครงานมาใช้บริการจัดหางาน Clients						ตำแหน่งงานว่าง (อัตรา) Job Vacancies (Positions)				บรรจุงาน (คน) Job Placements (Persons)			Provinces
	รวม Total	ชาย Male	หญิง Female	รวม / Total		ชาย / Male	หญิง / Female		รวม Total	ชาย Male	หญิง Female	ไม่ระบุ Not Specified	รวม Total	ชาย Male	หญิง Female		
				ครั้ง Time	คน Persons		ครั้ง Time	คน Persons								ครั้ง Time	
ประจวบคีรีขันธ์	989	369	620	4,171	2,264	1,216	654	2,955	1,610	136	168	1,826	1,976	566	1,410	Prachuap Khiri Khan	
ภาคเหนือ	26,290	11,695	14,595	91,100	55,508	40,131	24,592	50,969	30,916	6,934	5,151	39,713	45,482	20,493	24,989	North	
เชียงใหม่	2,379	901	1,478	6,371	4,823	2,519	1,919	3,852	2,904	1,115	1,113	5,561	4,669	1,875	2,794	Chiang Mai	
ลำพูน	1,970	978	992	9,995	3,730	4,678	1,719	5,317	2,011	556	305	2,693	2,744	1,264	1,480	Lamphun	
ลำปาง	1,829	800	1,029	9,799	5,031	4,001	2,150	5,798	2,881	876	316	3,868	4,638	2,042	2,596	Lampang	
อุตรดิตถ์	668	314	354	2,970	1,460	1,349	666	1,621	794	403	320	785	1,247	579	668	Uttaradit	
แพร่	998	428	570	5,294	3,541	2,243	1,520	3,051	2,021	499	276	2,207	2,619	1,118	1,501	Phrae	
น่าน	853	362	491	2,798	1,977	1,261	876	1,537	1,101	0	2	1,892	1,660	821	839	Nan	
พะเยา	1,012	450	562	2,483	2,083	1,162	979	1,321	1,104	427	338	928	1,610	804	806	Phayao	
เชียงราย	4,600	2,200	2,400	6,211	6,075	2,964	2,891	3,247	3,184	10	1	5,281	5,278	2,534	2,744	Chiang Rai	
แม่ฮ่องสอน	754	342	412	815	800	366	361	449	439	61	54	576	624	237	387	Mae Hong Son	
นครสวรรค์	1,678	630	1,048	7,631	4,176	3,175	1,697	4,456	2,479	96	55	3,468	3,227	1,377	1,850	Nakhon Sawan	
อุทัยธานี	1,977	961	1,016	4,630	2,414	2,198	1,141	2,432	1,273	205	74	1,593	2,120	1,028	1,092	Uthai Thani	
กำแพงเพชร	1,094	434	660	4,325	2,229	1,822	933	2,503	1,296	625	1,125	602	1,677	750	927	Kamphaeng Phet	
ตาก	764	356	408	3,623	2,110	1,719	983	1,904	1,127	40	25	2,127	1,468	703	765	Tak	
สุโขทัย	1,236	571	665	4,767	4,179	2,359	2,064	2,408	2,115	801	470	2,445	2,825	1,410	1,415	Sukhothai	
พิษณุโลก	2,925	1,365	1,560	12,844	7,767	5,858	3,575	6,986	4,192	955	496	2,946	6,504	2,998	3,506	Phitsanulok	
พิจิตร	683	193	490	3,050	1,731	848	492	2,202	1,239	2	28	1,252	1,283	347	936	Phichit	
เพชรบูรณ์	870	410	460	3,494	1,382	1,609	626	1,885	756	263	153	1,489	1,289	606	683	Phetchabun	

ตารางที่ 2.2 การจัดหางานในประเทศ จำแนกตามจังหวัด ที่ราชอาณาจักร ปี 2560 (ต่อ)

TABLE 2.2 DOMESTIC EMPLOYMENT, BY PROVINCES IN THE WHOLE KINGDOM, 2017 (Cont'd)

จังหวัด	ผู้ลงทะเบียนสมัครงาน (คน) Job Applicants (Persons)			ผู้สมัครงานใช้บริการจัดหางาน Clients						ตำแหน่งงานว่าง (อัตรา) Job Vacancies (Positions)				บรรจุงาน (คน) Job Placements (Persons)			Provinces
	รวม Total	ชาย Male	หญิง Female	รวม Total	ชาย / Male		หญิง / Female		รวม Total	ชาย Male	หญิง Female	ไม่ระบุ Not Specified	รวม Total	ชาย Male	หญิง Female		
					ครั้ง Time	คน Persons	ครั้ง Time	คน Persons								ครั้ง Time	
ภาคตะวันออกเฉียงเหนือ	34,356	14,797	19,559	104,267	45,711	31,034	58,556	39,635	56,857	6,029	4,292	46,536	55,321	24,715	30,606	North - East	
นครราชสีมา	4,123	1,713	2,410	10,836	4,382	2,487	6,454	3,535	6,168	434	670	5,064	5,018	2,029	2,989	Nakhon Ratchasima	
บุรีรัมย์	629	222	407	6,053	2,616	1,223	3,437	1,581	2,115	157	28	1,930	2,583	1,131	1,452	Buri Ram	
สุรินทร์	2,305	951	1,354	8,713	4,007	2,482	4,706	2,985	4,679	671	276	3,732	4,529	2,127	2,402	Surin	
ศรีสะเกษ	2,284	1,029	1,255	2,511	1,146	1,132	1,365	1,350	1,897	176	141	1,580	1,731	802	929	Si Sa Ket	
อุบลราชธานี	2,660	1,051	1,609	7,153	3,196	2,460	3,957	3,206	4,104	203	39	3,862	4,076	1,914	2,162	Ubon Ratchathani	
ยโสธร	1,984	940	1,044	5,348	2,549	1,405	2,799	1,555	3,654	606	486	2,562	2,427	1,130	1,297	Yasothon	
ชัยภูมิ	662	250	412	2,993	1,166	746	1,827	1,136	1,778	34	17	1,727	1,432	532	900	Chaiyaphum	
อำนาจเจริญ	458	217	241	1,524	767	523	757	551	722	75	34	613	812	412	400	Amnat Charoen	
บึงกาฬ	833	418	415	3,189	1,542	1,080	1,647	1,121	1,995	5	0	1,990	1,801	829	972	Bueng Kan	
หนองบัวลำภู	457	203	254	2,105	1,011	932	1,094	1,024	2,868	206	35	2,627	2,839	1,454	1,385	Nong Bua Lam Phu	
ขอนแก่น	4,186	1,679	2,507	9,546	3,810	3,034	5,736	4,526	4,220	192	27	4,001	5,054	2,101	2,953	Khon Kaen	
อุดรธานี	1,637	679	958	6,476	2,705	1,447	3,771	1,934	1,759	330	164	1,265	3,066	1,286	1,780	Udon Thani	
เลย	1,353	446	907	4,122	1,493	1,114	2,629	1,932	2,805	133	49	2,623	2,366	885	1,481	Loei	
หนองคาย	1,277	605	672	3,001	1,398	743	1,603	854	1,376	145	92	1,139	1,239	588	651	Nong Khai	
มหาสารคาม	1,011	423	588	3,001	1,309	1,263	1,692	1,647	2,359	493	649	1,217	2,144	915	1,229	Maha Sarakham	
ร้อยเอ็ด	1,693	887	806	3,206	1,661	1,019	1,545	1,007	1,976	131	69	1,776	1,599	850	749	Roi Et	
กาฬสินธุ์	614	272	342	4,331	1,958	1,469	2,373	1,768	3,883	101	42	3,740	2,504	1,133	1,371	Kasin	
สกลนคร	3,894	1,753	2,141	11,712	5,173	3,962	6,539	4,941	3,676	626	592	2,458	5,771	2,661	3,110	Sakon Nakhon	
นครพนม	1,384	663	721	3,083	1,402	941	1,681	1,126	2,167	434	462	1,271	1,700	673	1,027	Nakhon Phanom	
มุกดาหาร	912	396	516	5,364	2,420	1,572	2,944	1,846	2,656	877	420	1,359	2,630	1,263	1,367	Mukdahan	

ตารางที่ 2.2 การจัดหางานในประเทศ จำแนกตามจังหวัด ที่ราชอาณาจักรปี 2560 (ต่อ)

TABLE 2.2 DOMESTIC EMPLOYMENT, BY PROVINCES IN THE WHOLE KINGDOM, 2017 (Cont'd)

จังหวัด	ผู้ลงทะเบียนสมัครงาน (คน) Job Applicants (Persons)			ผู้สมัครงานมาใช้บริการจัดหางาน Clients						ตำแหน่งงานว่าง (อัตรา) Job Vacancies (Positions)				บรรจุงาน (คน) Job Placements (Persons)			Provinces
	รวม Total	ชาย Male	หญิง Female	รวม / Total		ชาย / Male		หญิง / Female		รวม Total	ชาย Male	หญิง Female	ไม่ระบุ Not Specified	รวม Total	ชาย Male	หญิง Female	
				ครั้ง Time	คน Persons	ครั้ง Time	คน Persons	ครั้ง Time	คน Persons								
ภาคใต้	22,417	8,786	13,631	80,667	49,791	30,850	18,857	49,817	30,934	55,391	6,215	6,254	42,922	39,432	15,516	23,916	South
นครศรีธรรมราช	1,622	417	1,205	7,412	6,226	2,483	2,115	4,929	4,111	14,941	1,434	2,304	11,203	5,176	1,851	3,325	Nakhon Si Thammarat
กระบี่	1,556	624	932	3,635	3,532	1,377	1,341	2,258	2,191	2,749	60	35	2,654	2,600	922	1,678	Krabi
พังงา	334	135	199	1,778	994	731	407	1,047	587	1,056	56	55	945	763	308	455	Phang-Nga
ภูเก็ต	2,774	1,095	1,679	12,896	6,736	4,810	2,554	8,086	4,182	5,581	844	494	4,243	5,350	2,014	3,336	Phuket
สุราษฎร์ธานี	1,606	541	1,065	8,421	4,783	2,972	1,705	5,449	3,078	3,904	15	11	3,878	3,824	1,340	2,484	Surat Thani
ระนอง	437	173	264	2,718	1,759	1,096	713	1,622	1,046	3,131	575	443	2,113	1,581	669	912	Ranong
ชุมพร	511	197	314	2,465	1,326	1,007	517	1,458	809	1,204	367	564	273	1,016	425	591	Chumphon
สงขลา	3,666	1,200	2,466	13,042	7,593	4,481	2,583	8,561	5,010	7,888	665	465	6,758	5,934	2,255	3,679	Songkhla
สตูล	1,815	937	878	4,656	3,077	2,348	1,474	2,308	1,603	2,808	249	138	2,421	2,683	1,344	1,339	Satun
ตรัง	1,614	582	1,032	2,180	2,107	751	723	1,429	1,384	1,487	47	34	1,406	1,465	474	991	Trang
พัทลุง	551	193	358	2,491	2,229	858	778	1,633	1,451	1,809	253	734	822	1,453	480	973	Phatthalung
ปัตตานี	2,391	1,042	1,349	8,607	3,960	3,398	1,616	5,209	2,344	3,345	528	395	2,422	3,164	1,360	1,804	Pattani
ยะลา	2,125	1,059	1,066	5,592	3,001	2,548	1,318	3,044	1,683	3,235	722	301	2,212	2,345	1,149	1,196	Yala
นราธิวาส	1,415	591	824	4,774	2,468	1,990	1,013	2,784	1,455	2,253	400	281	1,572	2,078	925	1,153	Narathiwat

ที่มา : กองยุทธศาสตร์และแผนงาน กรมการจัดหางาน

Source : Strategy and Planning Division, Department of Employment

ตารางที่ 2.3 ผู้ลงทะเบียนสมัครงาน จำแนกตามอาชีพ และวุฒิการศึกษา ที่ราชอาณาจักร ปี 2560

TABLE 2.3 JOB APPLICANTS, BY OCCUPATIONS AND LEVEL OF EDUCATION IN THE WHOLE KINGDOM, 2017

หมวดใหญ่ Major Group	ประเภทอาชีพ Occupations	วุฒิการศึกษา / Level of Education												
		รวม Total	ประถมศึกษา และต่ำกว่า Elementary and Under	มัธยมศึกษา Secondary	ปวช. Certificate of Vocational Education			ปวส. Diploma of Vocational Education			อนุปริญญา Diploma	ปริญญาตรี Bachelor	ปริญญาโท Master	ปริญญาเอก Doctorate
					พาณิชย์ Commerce	ช่าง Technic	อื่นๆ Others	พาณิชย์ Commerce	ช่าง Technic	อื่นๆ Others				
	รวม Total	149,871	15,655	62,318	2,677	2,010	5,331	7,220	4,617	6,106	807	42,483	633	14
1	ผู้บัญญัติกฎหมาย ข้าราชการระดับอาวุโส, ผู้จัดการ Legislators, Senior Officials and Managers	3,535	58	430	26	25	64	113	62	93	16	2,447	196	5
2	ผู้ประกอบการวิชาชีพด้านต่างๆ Professionals	8,149	79	471	92	34	96	275	108	137	28	6,665	159	5
3	ช่างเทคนิคและผู้ปฏิบัติงานที่เกี่ยวข้อง Technicians and Associate Professionals	17,453	280	3,939	518	250	653	1,765	950	1,062	129	7,815	90	2
4	เสมียน เจ้าหน้าที่ Clerks	30,896	589	6,565	777	192	1,156	2,965	335	1,282	267	16,658	109	1
5	พนักงานบริการ พนักงานขายในร้านค้า และตลาด Service Workers and Shop and Market Sales Workers	30,794	3,523	16,397	739	322	1,215	1,257	407	884	200	5,790	60	0
6	ผู้ปฏิบัติงานฝีมือด้านการเกษตร และ ประมง (แปรรูปขั้นพื้นฐาน) Skilled Agricultural and Fishery Workers	665	396	150	2	3	4	2	5	10	1	92	0	0
7	ผู้ปฏิบัติงานโดยใช้เครื่องมือในธุรกิจต่างๆ Craft and Related Trades Workers	7,352	817	2,520	16	643	343	62	1,824	616	7	501	3	0

ตารางที่ 2.3 ผู้ลงทะเบียนสมัครงาน จำแนกตามอาชีพ และวุฒิการศึกษา กั๋วราชอาณาจักร ปี 2560 (ต่อ)

TABLE 2.3 JOB APPLICANTS, BY OCCUPATIONS AND LEVEL OF EDUCATION IN THE WHOLE KINGDOM, 2017 (Cont'd)

หมวดใหญ่ Major Group	ประเภทอาชีพ Occupations	วุฒิการศึกษา / Level of Education												
		รวม Total	ประถมศึกษา และต่ำกว่า Elementary and Under	มัธยมศึกษา Secondary	ปวช. Certificate of Vocational Education			ปวส. Diploma of Vocational Education			อนุปริญญา Diploma	ปริญญาตรี Bachelor	ปริญญาโท Master	ปริญญาเอก Doctorate
					พาณิชย์ Commerce	ช่าง Technic	อื่นๆ Others	พาณิชย์ Commerce	ช่าง Technic	อื่นๆ Others				
8	ผู้ปฏิบัติงานในโรงงาน ผู้ควบคุมเครื่องจักร และผู้ปฏิบัติงานด้านการประกอบ Plant and Machine Operators and Assemblers	8,527	1,468	5,307	36	172	386	83	264	400	28	381	2	0
9	อาชีพงานพื้นฐาน Elementary Occupations	42,233	8,445	26,443	451	369	1,405	696	662	1,622	131	1,994	14	1
T	ผู้รับการฝึกงาน Trainee	267	0	96	20	0	9	2	0	0	0	140	0	0

ที่มา : กองยุทธศาสตร์และแผนงาน กรมการจัดหางาน

Source : Strategy and Planning Division, Department of Employment

ตารางที่ 2.4 ผู้ลงทะเบียนสมัครงาน จำแนกตามอาชีพ และอายุ ที่ราชอาณาจักร ปี 2560

TABLE 2.4 JOB APPLICANTS, BY OCCUPATIONS AND AGE GROUP IN THE WHOLE KINGDOM, 2017

หมวดหมู่ใหญ่ Major Group	ประเภทอาชีพ Occupations	อายุ / Age Group							
		รวม Total	15 - 17	18 - 24	25 - 29	30 - 39	40 - 49	50 - 59	60 ปีขึ้นไป 60 years and Over
	รวม Total	149,871	2,485	66,731	32,736	26,755	14,210	4,975	1,979
1	ผู้บัญชาการกฎหมาย ข้าราชการระดับอาวุโส, ผู้จัดการ Legislators, Senior Officials and Managers	3,535	18	1,120	787	781	555	220	54
2	ผู้ประกอบการวิชาชีพด้านต่างๆ Professionals	8,149	3	3,968	2,435	1,131	395	107	110
3	ช่างเทคนิคและผู้ปฏิบัติงานที่เกี่ยวข้อง Technicians and Associate Professionals	17,453	288	9,852	3,910	2,192	831	267	113
4	เสมียน เจ้าหน้าที่ Clerks	30,896	281	16,225	7,971	4,124	1,572	527	196
5	พนักงานบริการ พนักงานขายในร้านค้า และตลาด Service Workers and Shop and Market Sales Workers	30,794	759	13,140	6,347	5,651	3,213	1,316	368
6	ผู้ปฏิบัติงานที่มีด้านเกษตรกรรม และประมง (แปรรูปขั้นพื้นฐาน) Skilled Agricultural and Fishery Workers	665	2	130	85	116	123	104	105
7	ผู้ปฏิบัติงานโดยใช้เครื่องมือในธุรกิจต่างๆ Craft and Related Trades Workers	7,352	22	3,088	1,611	1,532	738	209	152

ตารางที่ 2.4 ผู้ลงทะเบียนสมัครงาน จำแนกตามอาชีพ และอายุ ที่ราชอาณาจักร ปี 2560 (ต่อ)

TABLE 2.4 JOB APPLICANTS, BY OCCUPATIONS AND AGE GROUP IN THE WHOLE KINGDOM, 2017 (Cont'd)

หมวดหมู่ใหญ่ Major Group	ประเภทอาชีพ Occupations	อายุ / Age Group							
		รวม Total	15 - 17	18 - 24	25 - 29	30 - 39	40 - 49	50 - 59	60 ปีขึ้นไป 60 years and Over
8	ผู้ปฏิบัติงานในโรงงาน ผู้ควบคุมเครื่องจักร และผู้ปฏิบัติงานด้านการประกอบ Plant and Machine Operators and Assemblers	8,527	4	2,679	1,730	2,298	1,328	392	96
9	อาชีพงานพื้นฐาน Elementary Occupations	42,233	1,074	16,302	7,855	8,930	5,455	1,832	785
T	ผู้รับการฝึกงาน Trainee	267	34	227	5	0	0	1	0

ที่มา : กองยุทธศาสตร์และแผนงาน กรมการจัดหางาน

Source : Strategy and Planning Division, Department of Employment

ตารางที่ 2.5 ตำแหน่งงานว่าง จำแนกตามอาชีพ และวุฒิการศึกษา ก่อราชอาณาจักร ปี 2560

TABLE 2.5 JOB VACANCIES, BY OCCUPATIONS AND LEVEL OF EDUCATION IN THE WHOLE KINGDOM, 2017

หมวดใหญ่ Major Group	ประเภทอาชีพ Occupations	วุฒิการศึกษา / Level of Education												
		รวม Total	ประถมศึกษา และต่ำกว่า Elementary and Under	มัธยมศึกษา Secondary	ปวช. Certificate of Vocational Education			ปวส. Diploma of Vocational Education			อนุปริญญา Diploma	ปริญญาตรี Bachelor	ปริญญาโท Master	ปริญญาเอก Doctorate
					พาณิชย์ Commerce	ช่าง Technic	อื่นๆ Others	พาณิชย์ Commerce	ช่าง Technic	อื่นๆ Others				
1	รวม Total ผู้บัญชาการกองทัพอากาศ ผู้จัดการ Legislators, Senior Officials and Managers	401,271 7,783	69,163 348	137,186 889	242 1	1,080 0	56,586 630	439 3	1,132 0	55,815 1,129	30,511 709	47,791 3,865	1,202 187	124 22
2	ผู้ประกอบวิชาชีพด้านต่างๆ Professionals	16,421	818	2,487	10	2	1,825	77	3	2,541	1,569	6,759	296	34
3	ช่างเทคนิคและผู้ปฏิบัติงานที่เกี่ยวข้อง Technicians and Associate Professionals	43,144	3,144	10,179	82	87	7,565	157	137	8,558	4,291	8,709	230	5
4	เสมียน เจ้าหน้าที่ Clerks	65,558	5,233	16,420	124	3	10,894	180	6	13,080	7,287	12,057	260	14
5	พนักงานบริการ พนักงานขายในร้านค้า และตลาด Service Workers and Shop and Market Sales Workers	74,930	12,859	29,280	13	3	10,370	11	3	9,429	5,803	6,999	142	18
6	ผู้ปฏิบัติงานฝีมือด้านการเกษตร และ ประมง (แปรรูปขั้นพื้นฐาน) Skilled Agricultural and Fishery Workers	1,354	495	450	0	0	120	0	0	116	73	100	0	0
7	ผู้ปฏิบัติงานโดยใช้เครื่องมือในธุรกิจต่างๆ Craft and Related Trades Workers	25,115	3,766	7,190	11	953	5,179	11	957	4,260	1,569	1,216	3	0

ตารางที่ 2.5 ตำแหน่งงานว่าง จำแนกตามอาชีพ และวุฒิการศึกษา กัวราชอาณาจักร ปี 2560 (ต่อ)

TABLE 2.5 JOB VACANCIES, BY OCCUPATIONS AND LEVEL OF EDUCATION IN THE WHOLE KINGDOM, 2017 (Cont'd)

หมวดหมู่ใหญ่ Major Group	ประเภทอาชีพ Occupations	วุฒิการศึกษา / Level of Education												
		รวม Total	ประถมศึกษา และต่ำกว่า Elementary and Under	มัธยมศึกษา Secondary	ปวช. Certificate of Vocational Education			ปวส. Diploma of Vocational Education			อนุปริญญา Diploma	ปริญญาตรี Bachelor	ปริญญาโท Master	ปริญญาเอก Doctorate
					พาณิชย์ Commerce	ช่าง Technic	อื่นๆ Others	พาณิชย์ Commerce	ช่าง Technic	อื่นๆ Others				
8	ผู้ปฏิบัติงานในโรงงาน ผู้ควบคุมเครื่องจักร และผู้ปฏิบัติงานด้านการประกอบ Plant and Machine Operators and Assemblers	32,044	6,242	18,321	0	23	2,785	0	22	2,297	1,241	1,110	2	1
9	อาชีพงานพื้นฐาน Elementary Occupations	134,701	36,254	51,903	1	9	17,168	0	4	14,356	7,941	6,953	82	30
T	ผู้รับการฝึกงาน Trainee	221	4	67	0	0	50	0	0	49	28	23	0	0

ที่มา : กองยุทธศาสตร์และแผนงาน กรมการจัดหางาน

Source : Strategy and Planning Division, Department of Employment

ตารางที่ 2.6 ตำแหน่งงานว่าง จำแนกตามอาชีพ และอายุ ที่ราชอาณาจักร ปี 2560

TABLE 2.6 JOB VACANCIES, BY OCCUPATIONS AND AGE GROUP IN THE WHOLE KINGDOM, 2017

หมวดหมู่ใหญ่ Major Group	ประเภทอาชีพ Occupations	อายุ / Age Group							
		รวม Total	15 - 17	18 - 24	25 - 29	30 - 39	40 - 49	50 - 59	60 ปีขึ้นไป 60 years and Over
	รวม Total	401,271	3,609	148,672	97,161	78,952	51,737	18,373	2,767
1	ผู้บัญญัติกฎหมาย ข้าราชการระดับอาวุโส, ผู้จัดการ Legislators, Senior Officials and Managers	7,783	26	2,560	2,224	1,795	849	277	52
2	ผู้ประกอบการวิชาชีพด้านต่างๆ Professionals	16,421	79	6,836	4,389	3,170	1,502	389	56
3	ช่างเทคนิคและผู้ปฏิบัติงานที่เกี่ยวข้อง Technicians and Associate Professionals	43,144	619	18,493	11,209	7,667	3,850	1,136	170
4	เสมียน เจ้าหน้าที่ Clerks	65,558	577	28,956	16,712	11,717	5,284	1,920	392
5	พนักงานบริการ พนักงานขายในร้านค้าและตลาด Service Workers and Shop and Market Sales Workers	74,930	684	29,534	18,855	14,051	8,187	3,206	413
6	ผู้ปฏิบัติงานฝีมือด้านการเกษตรและประมง (แปรรูปขั้นพื้นฐาน) Skilled Agricultural and Fishery Workers	1,354	10	419	306	236	182	135	66
7	ผู้ปฏิบัติงานโดยใช้เครื่องมือในธุรกิจต่างๆ Craft and Related Trades Workers	25,115	248	9,349	6,591	4,813	3,023	968	123

ตารางที่ 2.6 ตำแหน่งงานว่าง จำแนกตามอาชีพ และอายุ ที่ราชอาณาจักร ปี 2560 (ต่อ)

TABLE 2.6 JOB VACANCIES, BY OCCUPATIONS AND AGE GROUP IN THE WHOLE KINGDOM, 2017 (Cont'd)

หมวดหมู่ใหญ่ Major Group	ประเภทอาชีพ Occupations	อายุ / Age Group							
		รวม Total	15 - 17	18 - 24	25 - 29	30 - 39	40 - 49	50 - 59	60 ปีขึ้นไป 60 years and Over
8	ผู้ปฏิบัติงานในโรงงาน ผู้ควบคุมเครื่องจักร และผู้ปฏิบัติงานด้านการประกอบ Plant and Machine Operators and Assemblers	32,044	207	7,507	5,829	9,089	7,787	1,513	112
9	อาชีพงานพื้นฐาน Elementary Occupations	134,701	1,146	44,943	30,982	26,363	21,055	8,829	1,383
T	ผู้รับการฝึกงาน Trainee	221	13	75	64	51	18	0	0

ที่มา : กองยุทธศาสตร์และแผนงาน กรมการจัดหางาน

Source : Strategy and Planning Division, Department of Employment

ตารางที่ 2.7 ตำแหน่งงานว่าง จำแนกตามอุตสาหกรรม และวุฒิการศึกษา ทั้งราชอาณาจักร ปี 2560

TABLE 2.7 JOB VACANCIES, BY INDUSTRIES AND LEVEL OF EDUCATION IN THE WHOLE KINGDOM, 2017

หมวดใหญ่ Major Group	ประเภทอุตสาหกรรม Industries	วุฒิการศึกษา / Level of Education												
		รวม Total	ประถมศึกษา และต่ำกว่า Elementary and Under	มัธยมศึกษา Secondary	ปวช. Certificate of Vocational Education			ปวส. Diploma of Vocational Education			อนุปริญญา Diploma	ปริญญาตรี Bachelor	ปริญญาโท Master	ปริญญาเอก Doctorate
					พาณิชย์ Commerce	ช่าง Technic	อื่นๆ Others	พาณิชย์ Commerce	ช่าง Technic	อื่นๆ Others				
	รวม Total	401,271	69,163	137,186	242	1,080	56,586	439	1,132	55,815	30,511	47,791	1,202	124
A	เกษตรกรรม การป่าไม้ และการประมง Agriculture, Forestry and Fishing	3,504	885	1,211	8	9	408	7	7	414	206	346	3	0
B	การทำเหมืองแร่และเหมืองหิน Mining and Quarrying	1,666	449	529	2	1	243	2	0	210	99	130	1	0
C	การผลิต Manufacturing	172,103	30,687	62,892	74	779	23,306	179	805	22,945	12,924	17,211	267	34
D	การไฟฟ้า ก๊าซ ไอน้ำ และระบบการ ปรับอากาศ Electricity, Gas, Steam and Air Conditioning Supply	611	124	169	2	2	110	0	12	89	30	72	1	0
E	การจัดหาน้ำ การจัดการน้ำเสียและของเสีย รวมถึงกิจกรรมที่เกี่ยวข้อง Water Supply ; Sewerage, Waste Management and Remediation Activities	659	132	197	0	1	83	3	1	87	61	93	1	0
F	การก่อสร้าง Construction	14,373	3,853	4,142	5	13	1,886	10	26	1,763	890	1,716	66	3
G	การขายส่งและการขายปลีก การซ่อม ยานยนต์ และจักรยานยนต์ Wholesale and Retail Trade; Repair of Motor Vehicles and Motorcycles	99,502	14,022	33,673	75	144	15,380	135	143	14,954	8,423	12,342	193	18

ตารางที่ 2.7 ตำแหน่งงานว่าง จำแนกตามอุตสาหกรรม และวุฒิการศึกษา ที่ราชอาณาจักร ปี 2560 (ต่อ)

TABLE 2.7 JOB VACANCIES, BY INDUSTRIES AND LEVEL OF EDUCATION IN THE WHOLE KINGDOM, 2017 (Cont'd)

หมวดหมู่ใหญ่ Major Group	ประเภทอุตสาหกรรม Industries	วุฒิการศึกษา / Level of Education												
		รวม Total	ประถมศึกษา และต่ำกว่า Elementary and Under	มัธยมศึกษา Secondary	ปวช. Certificate of Vocational Education			ปวส. Diploma of Vocational Education			อนุปริญญา Diploma	ปริญญาตรี Bachelor	ปริญญาโท Master	ปริญญาเอก Doctorate
					พาณิชย์ Commerce	ช่าง Technic	อื่นๆ Others	พาณิชย์ Commerce	ช่าง Technic	อื่นๆ Others				
H	การขนส่ง และสถานที่เก็บสินค้า Transportation and Storage	10,731	2,127	3,488	10	25	1,479	25	22	1,448	763	1,322	20	2
I	ที่พักแรมและบริการด้านอาหาร Accommodation and Food Service Activities	23,565	4,751	9,008	22	21	3,293	20	19	2,874	1,308	2,148	98	3
J	ข้อมูลข่าวสารและการสื่อสาร Information and Communication	11,094	1,172	3,176	2	32	1,697	2	35	1,812	950	2,073	134	9
K	กิจกรรมทางการเงินและการประกันภัย Financial and Insurance Activities	10,167	783	2,296	5	3	1,414	8	1	1,874	1,180	2,498	92	13
L	กิจกรรมเกี่ยวกับอสังหาริมทรัพย์ Real Estate Activities	3,929	555	1,001	0	4	572	1	0	559	309	785	143	0
M	กิจกรรมวิชาชีพ วิทยาศาสตร์และกิจการ ทางวิชาการ Professional, Scientific and Technical Activities	7,090	937	1,957	1	12	1,116	9	11	1,174	617	1,230	26	0
N	กิจกรรมการบริหารและบริการสนับสนุน อื่น ๆ Administrative and Support Service Activities	21,234	5,069	7,206	4	23	2,770	13	23	2,632	1,362	2,079	40	13
O	การบริหารราชการ การป้องกันประเทศ และการประกันสังคมภาคบังคับ Public Administration and Defence; Compulsory Social Security	7,960	1,162	2,134	22	6	1,164	17	6	1,324	727	1,341	38	19

ตารางที่ 2.7 ตำแหน่งงานว่าง จำแนกตามอุตสาหกรรม และวุฒิการศึกษา ที่ราชอาณาจักร ปี 2560 (ต่อ)

TABLE 2.7 JOB VACANCIES, BY INDUSTRIES AND LEVEL OF EDUCATION IN THE WHOLE KINGDOM, 2017 (Cont'd)

หมวดใหญ่ Major Group	ประเภทอุตสาหกรรม Industries	วุฒิการศึกษา / Level of Education												
		รวม Total	ประถมศึกษา และต่ำกว่า Elementary and Under	มัธยมศึกษา Secondary	ปวช. Certificate of Vocational Education			ปวส. Diploma of Vocational Education			อนุปริญญา Diploma	ปริญญาตรี Bachelor	ปริญญาโท Master	ปริญญาเอก Doctorate
					พาณิชย์ Commerce	ช่าง Technic	อื่นๆ Others	พาณิชย์ Commerce	ช่าง Technic	อื่นๆ Others				
P	การศึกษา Education	2,998	471	538	7	0	334	3	0	399	161	1,035	43	7
Q	กิจกรรมด้านสุขภาพและงาน สังคมสงเคราะห์ Human Health and Social Work Activities	4,559	618	1,761	3	4	605	5	1	567	203	766	24	2
R	ศิลปะ ความบันเทิงและนันทนาการ Arts, Entertainment and Recreation	1,731	362	529	0	1	228	0	0	230	104	267	9	1
S	กิจกรรมการบริการด้านอื่นๆ Other Service Activities	3,347	782	1,174	0	0	477	0	20	423	167	302	2	0
T	กิจกรรมการจ้างงานในครัวเรือน กิจกรรม การผลิตสินค้าและบริการที่ตนเองเพื่อใช้ ในครัวเรือน ซึ่งไม่สามารถจำแนกกิจกรรม ได้อย่างชัดเจน Activities of Households as Employers; Undifferentiated Goods - and Services - Producing Activities of Households for Own Use	443	222	105	0	0	20	0	0	36	27	32	1	0
U	กิจกรรมขององค์กรระหว่างประเทศและ ภาคีสมาชิก Activities of Extraterritorial Organizations and Bodies	5	0	0	0	0	1	0	0	1	0	3	0	0

ที่มา : กองยุทธศาสตร์และแผนงาน กรมการจัดหางาน

Source : Strategy and Planning Division, Department of Employment

ตารางที่ 2.8 ตำแหน่งงานว่าง จำแนกตามอุตสาหกรรม และอายุ ที่ราชอาณาจักร ปี 2560

TABLE 2.8 JOB VACANCIES, BY INDUSTRIES AND AGE GROUP IN THE WHOLE KINGDOM, 2017

หมวดหมู่ใหญ่ Major Group	ประเภทอุตสาหกรรม Industries	อายุ / Age Group							
		รวม Total	15 - 17	18 - 24	25 - 29	30 - 39	40 - 49	50 - 59	60 ปีขึ้นไป 60 years and Over
	รวม Total	401,271	3,609	148,672	97,161	78,952	51,737	18,373	2,767
A	เกษตรกรรม, การป่าไม้ และการประมง Agriculture, Forestry and Fishing	3,504	20	1,247	830	680	453	218	56
B	การทำเหมืองแร่และเหมืองหิน Mining and Quarrying	1,666	4	663	382	295	203	102	17
C	การผลิต Manufacturing	172,103	1,154	55,691	40,178	37,148	27,582	9,083	1,267
D	การไฟฟ้า ก๊าซ ไอน้ำ และระบบการปรับอากาศ Electricity, Gas, Steam and Air Conditioning Supply	611	1	265	155	109	56	22	3
E	การจัดการน้ำ การจัดการน้ำเสียและของเสีย รวมถึงกิจกรรมที่เกี่ยวข้อง Water Supply ; Sewerage, Waste Management and Remediation Activities	659	0	217	159	125	103	54	1
F	การก่อสร้าง Construction	14,373	52	5,396	3,354	2,612	1,906	965	88
G	การขายส่งและการขายปลีก การซ่อมยานยนต์ และจักรยานยนต์ Wholesale and Retail Trade; Repair of Motor Vehicles and Motorcycles	99,502	797	39,934	25,612	18,336	10,605	3,682	536

ตารางที่ 2.8 ตำแหน่งงานว่าง จำแนกตามอุตสาหกรรม และอายุ ก่อราชอาณาจักร ปี 2560 (ต่อ)

TABLE 2.8 JOB VACANCIES, BY INDUSTRIES AND AGE GROUP IN THE WHOLE KINGDOM, 2017 (Cont'd)

หมวดหมู่ใหญ่ Major Group	ประเภทอุตสาหกรรม Industries	อายุ / Age Group							
		รวม Total	15 - 17	18 - 24	25 - 29	30 - 39	40 - 49	50 - 59	60 ปีขึ้นไป 60 years and Over
H	การขนส่ง และสถานที่เก็บสินค้า Transportation and Storage	10,731	33	4,037	2,639	2,128	1,315	508	71
I	ที่พักแรมและบริการด้านอาหาร Accommodation and Food Service Activities	23,565	532	9,852	6,221	4,027	1,976	787	170
J	ข้อมูลข่าวสารและการสื่อสาร Information and Communication	11,094	172	4,670	2,843	2,146	1,019	216	28
K	กิจกรรมทางการเงินและการประกันภัย Financial and Insurance Activities	10,167	21	4,113	2,480	2,084	1,084	333	52
L	กิจกรรมเกี่ยวกับอสังหาริมทรัพย์ Real Estate Activities	3,929	59	1,618	930	774	413	124	11
M	กิจกรรมวิชาชีพ วิทยาศาสตร์และกิจการ ทางวิชาการ Professional, Scientific and Technical Activities	7,090	17	3,050	1,718	1,313	746	220	26
N	กิจกรรมการบริหารและบริการสนับสนุนอื่นๆ Administrative and Support Service Activities	21,234	108	8,482	4,727	3,819	2,568	1,381	149
O	การบริหารราชการ การป้องกันประเทศ และการป้องกันสังคมภาคบังคับ Public Administration and Defence; Compulsory Social Security	7,960	475	3,344	1,763	1,227	713	289	149

ตารางที่ 2.8 ตำแหน่งงานว่าง จำแนกตามอุตสาหกรรม และอายุ ก่อราชอาณาจักร ปี 2560 (ต่อ)

TABLE 2.8 JOB VACANCIES, BY INDUSTRIES AND AGE GROUP IN THE WHOLE KINGDOM, 2017 (Cont'd)

หมวดหมู่ใหญ่ Major Group	ประเภทอุตสาหกรรม Industries	อายุ / Age Group							
		รวม Total	15 - 17	18 - 24	25 - 29	30 - 39	40 - 49	50 - 59	60 ปีขึ้นไป 60 years and Over
P	การศึกษา Education	2,998	120	1,474	663	396	229	92	24
Q	กิจกรรมด้านสุขภาพและงานสังคมสงเคราะห์ Human Health and Social Work Activities	4,559	18	2,209	1,141	761	251	82	97
R	ศิลปะ ความบันเทิงและนันทนาการ Arts, Entertainment and Recreation	1,731	24	717	451	309	153	68	9
S	กิจกรรมการบริการด้านอื่นๆ Other Service Activities	3,347	2	1,460	814	584	341	135	11
T	กิจกรรมการจ้างงานในครัวเรือน กิจกรรมการผลิต สินค้าและบริการที่ทำขึ้นเองเพื่อใช้ในครัวเรือน ซึ่ง ไม่สามารถจำแนกกิจกรรมได้อย่างชัดเจน Activities of Households as Employers; Undifferentiated Goods- and Services- Producing Activities of Households for Own Use	443	0	230	99	79	21	12	2
U	กิจกรรมขององค์การระหว่างประเทศและภาคี สมาชิก Activities of Extraterritorial Organizations and Bodies	5	0	3	2	0	0	0	0

ที่มา : กองยุทธศาสตร์และแผนงาน กรมการจัดหางาน

Source : Strategy and Planning Division, Department of Employment

ตารางที่ 2.9 การบรรจุงาน จำแนกตามอาชีพ และวุฒิการศึกษา ก่อราชอาณาจักร ปี 2560

TABLE 2.9 JOB PLACEMENTS, BY OCCUPATIONS AND LEVEL OF EDUCATION IN THE WHOLE KINGDOM, 2017

หมวดใหญ่ Major Group	ประเภทอาชีพ Occupations	วุฒิการศึกษา / Level of Education												
		รวม Total	ประถมศึกษา และต่ำกว่า Elementary and Under	มัธยมศึกษา Secondary	ปวช. Certificate of Vocational Education			ปวส. Diploma of Vocational Education			อนุปริญญา Diploma	ปริญญาตรี Bachelor	ปริญญาโท Master	ปริญญาเอก Doctorate
					พาณิชย์ Commerce	ช่าง Technic	อื่นๆ Others	พาณิชย์ Commerce	ช่าง Technic	อื่นๆ Others				
1	รวม Total ผู้บัญชาการตำรวจ Legislators, Senior Officials and Managers	313,547	39,524	129,112	7,780	5,513	9,879	18,217	10,322	10,230	1,479	79,931	1,548	12
2	ผู้บัญชาการตำรวจ Legislators, Senior Officials and Managers	5,970	112	696	73	39	97	218	97	138	25	4,080	391	4
3	ผู้ประกอบวิชาชีพด้านต่างๆ Professionals	13,186	266	1,495	269	82	190	800	235	284	56	9,217	291	1
4	ช่างเทคนิคและผู้ปฏิบัติงานที่เกี่ยวข้อง Technicians and Associate Professionals	32,431	1,033	7,852	1,221	550	1,036	3,325	1,590	1,384	243	13,991	204	2
5	เสมียน เจ้าหน้าที่ Clerks	54,068	1,517	13,383	2,035	529	1,838	5,941	924	1,944	388	25,268	300	1
6	พนักงานบริการ พนักงานขายในร้านค้า และตลาด Service Workers and Shop and Market Sales Workers	62,816	7,187	27,717	1,930	841	2,137	3,743	1,356	1,871	375	15,432	226	1
7	ผู้ปฏิบัติงานฝีมือด้านการเกษตร และ ประมง (แปรรูปขั้นพื้นฐาน) Skilled Agricultural and Fishery Workers	914	357	345	11	7	8	23	18	9	0	136	0	0
8	ผู้ปฏิบัติงานโดยใช้เครื่องมือในธุรกิจต่างๆ Craft and Related Trades Workers	13,216	1,848	4,628	82	1,192	536	216	2,582	734	26	1,359	13	0

ตารางที่ 2.9 การบรรจุงาน จำแนกตามอาชีพ และวุฒิการศึกษา ที่ราชอาณาจักร ปี 2560 (ต่อ)

TABLE 2.9 JOB PLACEMENTS, BY OCCUPATIONS AND LEVEL OF EDUCATION IN THE WHOLE KINGDOM, 2017 (Cont'd)

หมวดหมู่ ใหญ่ Major Group	ประเภทอาชีพ Occupations	วุฒิการศึกษา / Level of Education												
		รวม Total	ประถมศึกษา และต่ำกว่า Elementary and Under	มัธยมศึกษา Secondary	ปวช. Certificate of Vocational Education			ปวส. Diploma of Vocational Education			อนุปริญญา Diploma	ปริญญาตรี Bachelor	ปริญญาโท Master	ปริญญาเอก Doctorate
					พาณิชย์ Commerce	ช่าง Technic	อื่นๆ Others	พาณิชย์ Commerce	ช่าง Technic	อื่นๆ Others				
8	ผู้ปฏิบัติงานในโรงงาน ผู้ควบคุมเครื่องจักร และผู้ปฏิบัติงานด้านการประกอบ Plant and Machine Operators and Assemblers	16,621	3,322	9,517	157	434	536	343	625	535	43	1,100	9	0
9	อาชีพงานพื้นฐาน Elementary Occupations	114,258	23,880	63,433	2,000	1,838	3,501	3,606	2,895	3,331	321	9,336	114	3
T	ผู้รับการฝึกงาน Trainee	67	2	46	2	1	0	2	0	0	2	12	0	0

ที่มา : กองยุทธศาสตร์และแผนงาน กรมการจัดหางาน

Source : Strategy and Planning Division, Department of Employment

ตารางที่ 2.10 การบรรจุงาน จำแนกตามอาชีพ และอายุ ก่อราชอาณาจักร ปี 2560

TABLE 2.10 JOB PLACEMENTS, BY OCCUPATIONS AND AGE GROUP IN THE WHOLE KINGDOM, 2017

หมวดหมู่ใหญ่ Major Group	ประเภทอาชีพ Occupations	อายุ / Age Group							
		รวม Total	15 - 17	18 - 24	25 - 29	30 - 39	40 - 49	50 - 59	60 ปีขึ้นไป 60 years and Over
	รวม Total	313,547	1,372	62,038	70,538	116,925	48,597	12,277	1,800
1	ผู้บัญญัติกฎหมาย ข้าราชการระดับอาวุโส, ผู้จัดการ Legislators, Senior Officials and Managers	5,970	3	752	1,155	2,278	1,326	400	56
2	ผู้ประกอบการวิชาชีพด้านต่างๆ Professionals	13,186	4	2,006	3,523	5,911	1,437	229	76
3	ช่างเทคนิคและผู้ปฏิบัติงานที่เกี่ยวข้อง Technicians and Associate Professionals	32,431	123	8,213	8,070	11,834	3,409	659	123
4	เสมียน เจ้าหน้าที่เสมียน เจ้าหน้าที่ Clerks	54,068	179	11,712	14,461	20,805	5,681	1,088	142
5	พนักงานบริการ พนักงานขายในร้านค้า และตลาด Service Workers and Shop and Market Sales Workers	62,816	325	13,027	14,573	22,350	9,297	2,795	449
6	ผู้ปฏิบัติงานฝีมือด้านเกษตรกรรม และประมง (แปรรูปขั้นพื้นฐาน) Skilled Agricultural and Fishery Workers	914	1	113	137	276	205	110	72
7	ผู้ปฏิบัติงานโดยใช้เครื่องมือในธุรกิจต่างๆ Craft and Related Trades Workers	13,216	19	2,613	2,675	5,086	2,240	470	113

ตารางที่ 2.10 การบรรจุงาน จำแนกตามอาชีพ และอายุ ที่ราชอาณาจักร ปี 2560 (ต่อ)

TABLE 2.10 JOB PLACEMENTS, BY OCCUPATIONS AND AGE GROUP IN THE WHOLE KINGDOM, 2017 (Cont'd)

หมวดหมู่ใหญ่ Major Group	ประเภทอาชีพ Occupations	อายุ / Age Group							
		รวม Total	15 - 17	18 - 24	25 - 29	30 - 39	40 - 49	50 - 59	60 ปีขึ้นไป 60 years and Over
8	ผู้ปฏิบัติงานในโรงงาน ผู้ควบคุมเครื่องจักร และผู้ปฏิบัติงานด้านการประกอบ Plant and Machine Operators and Assemblers	16,621	1	3,211	2,976	5,895	3,471	952	115
9	อาชีพงานพื้นฐาน Elementary Occupations	114,258	707	20,357	22,957	42,479	21,530	5,574	654
T	ผู้รับการฝึกงาน Trainee	67	10	34	11	11	1	0	0

ที่มา : กองยุทธศาสตร์และแผนงาน กรมการจัดหางาน

Source : Strategy and Planning Division, Department of Employment

ตารางที่ 2.11 บรรจุนาน จำแนกตามอุตสาหกรรม และวุฒิการศึกษา ก้าวราชอาณาจักร ปี 2560

TABLE 2.11 JOB PLACEMENTS, BY INDUSTRIES AND LEVEL OF EDUCATION IN THE WHOLE KINGDOM, 2017

หมวดใหญ่ Major Group	ประเภทอุตสาหกรรม Industries	วุฒิการศึกษา / Level of Education												
		รวม Total	ประถมศึกษา และต่ำกว่า Elementary and Under	มัธยมศึกษา Secondary	ปวช. Certificate of Vocational Education			ปวส. Diploma of Vocational Education			อนุปริญญา Diploma	ปริญญาตรี Bachelor	ปริญญาโท Master	ปริญญาเอก Doctorate
					พาณิชย์ Commerce	ช่าง Technic	อื่นๆ Others	พาณิชย์ Commerce	ช่าง Technic	อื่นๆ Others				
	รวม Total	313,547	39,524	129,112	7,780	5,513	9,879	18,217	10,322	10,230	1,479	79,931	1,548	12
A	เกษตรกรรม การป่าไม้ และการประมง Agriculture, Forestry and Fishing	2,900	605	1,129	63	36	96	151	69	85	24	627	15	0
B	การทำเหมืองแร่และเหมืองหิน Mining and Quarrying	1,379	211	594	37	34	27	83	73	58	17	242	3	0
C	การผลิต Manufacturing	128,478	19,940	59,879	2,817	2,364	4,228	6,062	4,521	4,499	404	23,312	451	1
D	การไฟฟ้า ก๊าซ ไอน้ำ และระบบการปรับ อากาศ Electricity, Gas, Steam and Air Conditioning Supply	452	42	132	10	21	16	31	44	16	1	135	4	0
E	การจัดหาน้ำ การจัดการน้ำเสียและของเสีย รวมถึงกิจกรรมที่เกี่ยวข้อง Water Supply ; Sewerage, Waste Management and Remediation Activities	516	80	174	18	11	13	27	16	30	4	143	0	0
F	การก่อสร้าง Construction	11,430	2,349	4,106	171	270	331	499	560	379	43	2,664	58	0
G	การขายส่งและการขายปลีก การช้อปปิ้งและค้าปลีก Wholesale and Retail Trade; Repair of Motor Vehicles and Motorcycles	84,282	6,924	32,077	2,505	1,503	2,847	6,223	2,908	2,797	514	25,574	407	3

ตารางที่ 2.11 บสจงาน จำแนกตามอุตสาหกรรม และวุฒิการศึกษา ที่ราชอาณาจักรปี 2560 (ต่อ)

TABLE 2.11 JOB PLACEMENTS, BY INDUSTRIES AND LEVEL OF EDUCATION IN THE WHOLE KINGDOM, 2017 (Cont'd)

หมวดใหญ่ Major Group	ประเภทอุตสาหกรรม Industries	วุฒิการศึกษา / Level of Education												
		รวม Total	ประถมศึกษา และต่ำกว่า Elementary and Under	มัธยมศึกษา Secondary	ปวช. Certificate of Vocational Education			ปวส. Diploma of Vocational Education			อนุปริญญา Diploma	ปริญญาตรี Bachelor	ปริญญาโท Master	ปริญญาเอก Doctorate
					พาณิชย์ Commerce	ช่าง Technic	อื่นๆ Others	พาณิชย์ Commerce	ช่าง Technic	อื่นๆ Others				
H	การขนส่ง และสถานที่เก็บสินค้า Transportation and Storage	7,320	1,086	2,900	135	179	193	399	224	215	17	1,926	46	0
I	ที่พักแรมและบริการด้านอาหาร Accommodation and Food Service Activities	18,813	1,966	8,515	602	248	658	1,028	316	670	137	4,595	77	1
J	ข้อมูลสารสนเทศและการสื่อสาร Information and Communication	9,027	492	2,853	237	126	234	608	341	216	33	3,808	77	2
K	กิจกรรมทางการเงินและการประกันภัย Financial and Insurance Activities	7,927	294	1,856	198	76	145	665	137	214	38	4,183	121	0
L	กิจกรรมเกี่ยวกับอสังหาริมทรัพย์ Real Estate Activities	3,150	258	904	84	66	76	234	113	103	13	1,260	38	1
M	กิจกรรมวิชาชีพ วิทยาศาสตร์และกิจการทาง วิชาการ Professional, Scientific and Technical Activities	4,935	394	1,453	139	79	147	342	179	163	15	1,968	55	1
N	กิจกรรมการบริหารและบริการสนับสนุน อื่นๆ Administrative and Support Service Activities	15,887	3,184	6,913	366	286	431	701	410	351	53	3,117	74	1
O	การบริหารราชการ การป้องกันประเทศ และการป้องกันสังคมภาคบังคับ Public Administration and Defence; Compulsory Social Security	6,858	665	2,575	140	99	152	486	167	139	102	2,309	23	1

ตารางที่ 2.11 บรรจุนาน จำแนกตามอุตสาหกรรม และวุฒิการศึกษา กว่ราชอาณาจักรปี 2560 (ต่อ)

TABLE 2.11 JOB PLACEMENTS, BY INDUSTRIES AND LEVEL OF EDUCATION IN THE WHOLE KINGDOM, 2017 (Cont'd)

หมวดใหญ่ Major Group	ประเภทอุตสาหกรรม Industries	วุฒิการศึกษา / Level of Education												
		รวม Total	ประถมศึกษา และต่ำกว่า Elementary and Under	มัธยมศึกษา Secondary	ปวช. Certificate of Vocational Education			ปวส. Diploma of Vocational Education			อนุปริญญา Diploma	ปริญญาตรี Bachelor	ปริญญาโท Master	ปริญญาเอก Doctorate
					พาณิชย์ Commerce	ช่าง Technic	อื่นๆ Others	พาณิชย์ Commerce	ช่าง Technic	อื่นๆ Others				
P	การศึกษา Education	2,400	149	462	67	14	31	150	28	46	19	1,390	43	1
Q	กิจกรรมด้านสุขภาพและงาน สังคมสงเคราะห์ Human Health and Social Work Activities	3,254	308	975	96	38	100	218	67	104	14	1,310	24	0
R	ศิลปะ ความบันเทิงและนันทนาการ Arts, Entertainment and Recreation	1,463	125	490	30	21	68	95	33	74	20	492	15	0
S	กิจกรรมการบริการด้านอื่นๆ Other Service Activities	2,784	361	1,035	58	38	83	200	116	71	5	800	17	0
T	กิจกรรมการจ้างงานในครัวเรือน กิจกรรม การผลิตสินค้าและบริการที่ขึ้นเองเพื่อใช้ ในครัวเรือนซึ่งไม่สามารถจำแนกกิจกรรม ได้อย่างชัดเจน Activities of Households as Employers; Undifferentiated Goods- and Services- Producing Activities of Households for Own Use	287	91	88	7	4	3	15	0	0	6	73	0	0
U	กิจกรรมขององค์กรระหว่างประเทศและ ภาคีสมาชิก Activities of Extraterritorial Organizations and Bodies	5	0	2	0	0	0	0	0	0	0	3	0	0

ที่มา : กองยุทธศาสตร์และแผนงาน กรมการจัดหางาน

Source : Strategy and Planning Division, Department of Employment

ตารางที่ 2.12 การบรรจุงาน จำแนกตามอุตสาหกรรม และอายุ ก้าวรชอาณาจักร ปี 2560

TABLE 2.12 JOB PLACEMENTS, BY INDUSTRIES AND AGE GROUP IN THE WHOLE KINGDOM, 2017

หมวดหมู่ใหญ่ Major Group	ประเภทอุตสาหกรรม Industries	อายุ / Age Group							
		รวม Total	15 - 17	18 - 24	25 - 29	30 - 39	40 - 49	50 - 59	60 ปีขึ้นไป 60 years and Over
	รวม Total	313,547	1,372	62,038	70,538	116,925	48,597	12,277	1,800
A	เกษตรกรรม การป่าไม้ และการประมง Agriculture, Forestry and Fishing	2,900	1	459	592	992	589	224	43
B	การทำเหมืองแร่และเหมืองหิน Mining and Quarrying	1,379	0	141	286	566	294	76	16
C	การผลิต Manufacturing	128,478	124	24,205	27,507	49,356	21,735	4,923	628
D	การไฟฟ้า ก๊าซ ไอน้ำ และระบบปรับอากาศ Electricity, Gas, Steam and Air Conditioning Supply	452	0	72	117	179	70	14	0
E	การจัดหาน้ำ การจัดการน้ำเสียและของเสีย รวมถึงกิจกรรมที่เกี่ยวข้อง Water Supply ; Sewerage, Waste Management and Remediation Activities	516	0	69	121	209	91	26	0
F	การก่อสร้าง Construction	11,430	5	1,547	2,330	4,281	2,378	814	75
G	การขายส่งและการขายปลีก การซ่อมยานยนต์ และจักรยานยนต์ Wholesale and Retail Trade; Repair of Motor Vehicles and Motorcycles	84,282	249	19,361	20,516	30,996	10,448	2,433	279

ตารางที่ 2.12 การบรรจุงาน จำแนกตามอุตสาหกรรม และอายุ ที่ราชอาณาจักร ปี 2560 (ต่อ)

TABLE 2.12 JOB PLACEMENTS, BY INDUSTRIES AND AGE GROUP IN THE WHOLE KINGDOM, 2017 (Cont'd)

หมวดหมู่ใหญ่ Major Group	ประเภทอุตสาหกรรม Industries	อายุ / Age Group							
		รวม Total	15 - 17	18 - 24	25 - 29	30 - 39	40 - 49	50 - 59	60 ปีขึ้นไป 60 years and Over
H	การขนส่ง และสถานที่เก็บสินค้า Transportation and Storage	7,320	3	1,109	1,607	2,883	1,286	358	74
I	ที่พักแรมและบริการด้านอาหาร Accommodation and Food Service Activities	18,813	292	4,889	3,856	6,159	2,703	734	180
J	ข้อมูลข่าวสารและการสื่อสาร Information and Communication	9,027	23	2,069	2,369	3,332	1,023	202	9
K	กิจกรรมทางการเงินและการประกันภัย Financial and Insurance Activities	7,927	3	1,556	2,171	3,176	836	174	11
L	กิจกรรมเกี่ยวกับอสังหาริมทรัพย์ Real Estate Activities	3,150	0	334	613	1,410	653	132	8
M	กิจกรรมวิชาชีพ วิทยาศาสตร์และกิจการ ทางวิชาการ Professional, Scientific and Technical Activities	4,935	1	753	1,185	2,035	757	196	8
N	กิจกรรมการบริหารและบริการสนับสนุนอื่น ๆ Administrative and Support Service Activities	15,887	19	2,143	3,108	5,729	3,499	1,226	163
O	การบริหารราชการ การป้องกันประเทศ และการประกันสังคมภาคบังคับ Public Administration and Defence; Compulsory Social Security	6,858	549	1,588	1,559	1,871	801	358	132

ตารางที่ 2.12 การบรรจุงาน จำแนกตามอุตสาหกรรม และอายุ ก้าวรชาอาณาจักร ปี 2560 (ต่อ)

TABLE 2.12 JOB PLACEMENTS, BY INDUSTRIES AND AGE GROUP IN THE WHOLE KINGDOM, 2017 (Cont'd)

หมวดหมู่ใหญ่ Major Group	ประเภทอุตสาหกรรม Industries	อายุ / Age Group							
		รวม Total	15 - 17	18 - 24	25 - 29	30 - 39	40 - 49	50 - 59	60 ปีขึ้นไป 60 years and Over
P	การศึกษา Education	2,400	90	397	685	817	304	70	37
Q	กิจกรรมด้านสุขภาพและงานสังคมสงเคราะห์ Human Health and Social Work Activities	3,254	4	543	916	1,228	357	114	92
R	ศิลปะ ความบันเทิงและนันทนาการ Arts, Entertainment and Recreation	1,463	9	313	342	496	220	54	29
S	กิจกรรมการบริการด้านอื่นๆ Other Service Activities	2,784	0	422	618	1,133	475	126	10
T	กิจกรรมการจ้างงานในครัวเรือน กิจกรรมการผลิต สินค้าและบริการที่ตนเองเพื่อใช้ในครัวเรือน ซึ่งไม่สามารถจำแนกกิจกรรมได้อย่างชัดเจน Activities of Households as Employers; Undifferentiated Goods - and Services - Producing Activities of Households for Own Use	287	0	68	38	75	77	23	6
U	กิจกรรมขององค์การระหว่างประเทศและ ภาคีสมาชิก Activities of Extraterritorial Organizations and Bodies	5	0	0	2	2	1	0	0

ที่มา : กองยุทธศาสตร์และแผนงาน กรมการจัดหางาน

Source : Strategy and Planning Division, Department of Employment

ตารางที่ 2.13 ผู้ลงทะเบียนสมัครงาน ตำแหน่งงานว่าง และการบรรจุงาน จำแนกตามระดับการศึกษา ทั้งราชอาณาจักร ปี 2560

TABLE 2.13 JOB APPLICANTS, JOB VACANCIES AND JOB PLACEMENTS, BY LEVEL OF EDUCATION IN THE WHOLE KINGDOM, 2017

ระดับการศึกษา	ผู้ลงทะเบียนสมัครงาน Job Applicants	ตำแหน่งงานว่าง Job Vacancies	บรรจุงาน Job Placements	Level of Education
รวม	149,871	401,271	313,547	Total
ประถมศึกษาและต่ำกว่า	15,655	69,163	39,524	Elementary and Under
มัธยมศึกษา	62,318	137,186	129,112	Secondary
ปวช.	10,018	57,908	23,172	Certificate of Vocational Education
- พาณิชย	2,677	242	7,780	- Commerce
- ช่าง	2,010	1,080	5,513	- Technic
- อื่นๆ	5,331	56,586	9,879	- Others
ปวส.	17,943	57,386	38,769	Diploma of Vocational Education
- พาณิชย	7,220	439	18,217	- Commerce
- ช่าง	4,617	1,132	10,322	- Technic
- อื่นๆ	6,106	55,815	10,230	- Others
อนุปริญญา	807	30,511	1,479	Diploma
ปริญญาตรี	42,483	47,791	79,931	Bachelor
ปริญญาโท	633	1,202	1,548	Master
ปริญญาเอก	14	124	12	Doctorate

ที่มา : กองยุทธศาสตร์และแผนงาน กรมการจัดหางาน

Source : Strategy and Planning Division, Department of Employment

ตารางที่ 2.14 ผู้ลงทะเบียนสมัครงาน ตำแหน่งว่าง และการบรรจุงาน จำแนกตามอายุ ทั้งราชอาณาจักร ปี 2560

TABLE 2.14 JOB APPLICANTS, JOB VACANCIES AND JOB PLACEMENTS, BY AGE GROUP IN THE WHOLE KINGDOM, 2017

อายุ	ผู้ลงทะเบียนสมัครงาน Job Applicants	ตำแหน่งงานว่าง Job Vacancies	บรรจุงาน Job Placements	Age Group
รวม	149,871	401,271	313,547	Total
15 - 17	2,485	3,609	1,372	15 - 17
18 - 24	66,731	148,672	62,038	18 - 24
25 - 29	32,736	97,161	70,538	25 - 29
30 - 39	26,755	78,952	116,925	30 - 39
40 - 49	14,210	51,737	48,597	40 - 49
50 - 59	4,975	18,373	12,277	50 - 59
60 ปีขึ้นไป	1,979	2,767	1,800	60 years and Over

ที่มา : กองยุทธศาสตร์และแผนงาน กรมการจัดหางาน

Source : Strategy and Planning Division, Department of Employment

ตารางที่ 2.15 ผู้ลงทะเบียนสมัครงาน ตำแหน่งงานว่าง และการบรรจุงาน จำแนกตามอาชีพ และรายชื่ออาชีพที่มีความต้องการมาก กว่ารายชื่ออาชีพที่ 2560

TABLE 2.15 JOB APPLICANTS, JOB VACANCIES AND JOB PLACEMENTS, BY OCCUPATIONS AND TOP LISTED DEMAND IN THE WHOLE KINGDOM, 2017

ประเภทอาชีพ	ผู้ลงทะเบียนสมัครงาน Job Applicants	ตำแหน่งงานว่าง Job Vacancies	บรรจุงาน Job Placements	Occupations
รวม	149,871	401,271	313,547	Total
1 ผู้บัญญัติกฎหมาย ข้าราชการระดับอาวุโส, ผู้จัดการ 1) ผู้จัดการฝ่ายการเงินและบริหาร 2) ผู้จัดการฝ่ายขายและการตลาด 3) เจ้าหน้าที่บริหารของหน่วยงานรัฐบาล 4) ผู้จัดการฝ่ายผลิตและปฏิบัติการซึ่งมีได้จัดประเภทไว้ที่อื่น (ประเภท L ยกเว้น 7522, M, N, O: 92, Q) 5) ผู้จัดการทั่วไปด้านค้าส่งและค้าปลีก (ประเภท G) 6) อื่นๆ	3,535 661 566 372 170	7,783 1,361 1,239 570 327	5,970 1,202 1,064 554 229	Legislators, Senior Officials and Managers Finance and Administration Department Managers Sales and Marketing Department Managers Executive Official, Government Production and Operations Department Managers Not elsewhere Classified
2 ผู้ประกอบวิชาชีพด้านต่างๆ 1) ผู้ประกอบวิชาชีพทางธุรกิจที่ไม่ได้จัดประเภทไว้ในที่อื่น 2) ผู้ประกอบวิชาชีพด้านการสอนระดับมัธยมศึกษา, ผู้สอนในระดับมัธยมศึกษา 3) สถาปนิก วิศวกร และผู้ประกอบวิชาชีพที่เกี่ยวข้องซึ่งมิได้จัด ประเภทไว้ในที่อื่น 4) นักบัญชี 5) วิศวกรโยธา 6) อื่นๆ	169 1,597 8,149 3,136 750	385 3,901 16,421 10,162 672	396 2,525 13,186 8,826 548	General Managers in Wholesale and Retail Trade Others Professionals Business Professionals Not Elsewhere Classified Secondary Education Teaching Professionals
3 ช่างเทคนิคและผู้ปฏิบัติงานที่เกี่ยวข้อง 1) ตัวแทนฝ่ายขายด้านเทคนิคและการค้า	379 337 323 3,224 17,453 5,498	543 576 573 3,895 43,144 13,982	412 394 279 2,727 32,431 11,993	Architects, Engineers and Related Professionals Not Elsewhere Classified Accountants Civil Engineers Others Technicians and Associate Professionals Technical and Commercial Sales Representatives

ตารางที่ 2.15 ผู้ลงทะเบียนสมัครงาน ตำแหน่งงานว่าง และการบรรจุงาน จำแนกตามอาชีพ และรายการอาชีพที่มีความต้องการมาก ที่ราชอาณาจักร ปี 2560 (ต่อ)

TABLE 2.15 JOB APPLICANTS, JOB VACANCIES AND JOB PLACEMENTS, BY OCCUPATIONS AND TOP LISTED DEMAND

IN THE WHOLE KINGDOM, 2017 (Cont'd)

ประเภทอาชีพ	ผู้ลงทะเบียนสมัครงาน Job Applicants	ตำแหน่งงานว่าง Job Vacancies	บรรจุงาน Job Placements	Occupations
2) เจ้าหน้าที่บัญชี	4,295	8,519	7,747	Bookkeepers
3) ผู้ตรวจสอบด้านความปลอดภัย สุขภาพ และคุณภาพผลิตภัณฑ์	2,008	8,677	5,963	Safety, Health and Quality Inspectors
4) ช่างเทคนิควิศวกรรมเครื่องกล	677	1,650	955	Mechanical Engineering Technicians
5) มณฑปกร นักออกแบบเชิงพาณิชย์	601	860	707	Decorators and Commercial Designers
6) อื่นๆ	4,374	9,456	5,066	Others
4 เสนอแนะ	30,896	65,558	54,068	Clerks
1) เจ้าหน้าที่สำนักงานอื่นๆ	19,970	31,920	27,828	Other Office Clerks
2) เจ้าหน้าที่คลังสินค้า	3,144	11,752	9,495	Stock Clerks
3) เจ้าหน้าที่เก็บเงินและเจ้าหน้าที่ขายตั๋ว	2,966	7,442	6,634	Cashiers and Ticket Clerks
4) พนักงานต้อนรับ และพนักงานบริการข้อมูลข่าวสาร	1,154	2,637	2,248	Receptionists and Information Clerks
5) เจ้าหน้าที่เครื่องประมวลผลคำ และผู้ปฏิบัติงานที่เกี่ยวข้อง	810	1,423	1,087	Word-processor and Related Operators
6) อื่นๆ	2,852	10,384	6,776	Others
5 พนักงานบริการ พนักงานขายในร้านค้า และตลาด	30,794	74,930	62,816	Service Workers and Shop and Market Sales Workers
1) พนักงานขายของหน้าร้านและพนักงานสาธิตสินค้า	18,880	47,675	42,918	Shop Salespersons and Demonstrators
2) พนักงานบริการอาหารและเครื่องดื่ม	4,786	8,051	6,029	Waiters, Waitresses and Bartenders
3) แม่บ้านและผู้ปฏิบัติงานที่เกี่ยวข้อง	3,795	8,945	7,056	Housekeepers and Related Workers
4) ผู้ให้บริการด้านการป้องกันภัยที่มีจัดประเภทไว้ในที่อื่น	1,563	5,295	3,938	Protective Services Workers Not Elsewhere Classified
5) พ่อครัว	1,051	3,124	2,029	Cooks
6) อื่นๆ	719	1,840	846	Others

ตารางที่ 2.15 ผู้ลงทะเบียนสมัครงาน ตำแหน่งว่าง และการบรรจุงาน จำแนกตามอาชีพ และรายอาชีพที่มีความต้องการมาก ที่ราชอาณาจักร ปี 2560 (ต่อ)

TABLE 2.15 JOB APPLICANTS, JOB VACANCIES AND JOB PLACEMENTS, BY OCCUPATIONS AND TOP LISTED DEMAND

IN THE WHOLE KINGDOM, 2017 (Cont'd)

ประเภทอาชีพ	ผู้ลงทะเบียนสมัครงาน Job Applicants	ตำแหน่งว่าง Job Vacancies	บรรจุงาน Job Placements	Occupations
6 ผู้ปฏิบัติงานฝีมือด้านการเกษตร และประมง (แปรรูปขั้นพื้นฐาน)	665	1,354	914	Skilled Agricultural and Fishery Workers
1) ผู้เพาะปลูกพืชสวน พืชไร่และธัญพืช	305	264	239	Field Crop and Vegetable Growers
2) ผู้เพาะปลูกพืชสวนและพืชในเรือนเพาะชำ	207	640	357	Gardeners, Horticultural and Nursery Growers
3) ผู้เพาะปลูกไม้ยืนต้นและไม้พุ่ม	40	69	52	Tree and Shrub Crop Growers
4) ผู้ทำงานด้านการป่าไม้และการทำไม้	40	78	49	Forestry Workers and Loggers
5) ผู้เลี้ยงสัตว์ปีก, ผู้ผลิตสัตว์ปีกชนิดต่างๆ	18	214	170	Poultry Producer
6) อื่นๆ	55	89	47	Others
7 ผู้ปฏิบัติงานโดยไม่มีอินทรีย์กิจต่างๆ	7,352	25,115	13,216	Craft and Related Trades Workers
1) ช่างไฟฟ้าอาคารและอุปกรณ์ไฟฟ้าอื่นๆ	1,516	5,890	2,835	Building and Related Electricians
2) ช่างเครื่องและช่างปรับแต่งเครื่องยนต์	1,137	2,722	1,937	Motor Vehicle Mechanics and Fitters
3) ช่างปรับแต่งและช่างปรับแต่งอุปกรณ์ไฟฟ้ากำลัง	685	1,419	886	Electrical Mechanics and Fitters
4) ช่างปรับแต่งอุปกรณ์อิเล็กทรอนิกส์	481	735	593	Electronics Fitters
5) ช่างเครื่องและช่างปรับแต่งเครื่องจักรกลทางการเกษตรหรืออุตสาหกรรม	478	2,431	874	Agricultural-or Industrial-Machinery Mechanics and Fitters
6) อื่นๆ	3,055	11,918	6,091	Others
8 ผู้ปฏิบัติงานในโรงงาน ผู้ควบคุมเครื่องจักร และผู้ปฏิบัติงานด้านการผลิตประกอบ	8,527	32,044	16,621	Stationary Plant and Machine Operators and Assemblers
1) ผู้ขับรถยนต์ รถรับจ้าง และรถตู้	3,745	19,184	7,352	Car, Taxi and Van Drivers
2) ผู้ประกอบอุปกรณ์อิเล็กทรอนิกส์	2,028	3,177	2,817	Electronic - Equipment Assembler
3) ผู้ควบคุมเครื่องเย็บ เครื่องปัก, ช่างเย็บ ช่างปัก ด้วยเครื่องจักร	510	1,919	1,369	Sewing - Machine Operators

ตารางที่ 2.15 ผู้ลงทะเบียนสมัครงาน ตำแหน่งงานว่าง และการบรรจุงาน จำแนกตามอาชีพ และรายชื่ออาชีพที่มีความต้องการมาก ที่ราชอาณาจักร ปี 2560 (ต่อ)

TABLE 2.15 JOB APPLICANTS, JOB VACANCIES AND JOB PLACEMENTS, BY OCCUPATIONS AND TOP LISTED DEMAND

IN THE WHOLE KINGDOM, 2017 (Cont'd)

ประเภทอาชีพ	ผู้ลงทะเบียนสมัครงาน Job Applicants	ตำแหน่งงานว่าง Job Vacancies	บรรจุงาน Job Placements	Occupations
4) ผู้ขับรถบรรทุกขนาดใหญ่	504	1,703	982	Heavy Truck and Lorry Drivers
5) ผู้ควบคุมเครื่องแปรรูปเนื้อสัตว์และสัตว์น้ำ	407	665	656	Meat-and Fish-Processing-Machine Operators
6) อื่นๆ	1,333	5,396	3,445	Other
9 อาชีพงานพื้นฐาน	42,233	134,701	114,258	Elementary Occupations
1) แรงงานบรรจุผลิตภัณฑ์	24,548	78,942	68,307	Hand Packers
2) แรงงานด้านการประกอบ	15,395	47,063	40,215	Assembling Labourers
3) พนักงานรับส่งเอกสาร พนักงานขนส่งพัสดุ และพนักงานขนส่งสินค้าอื่นๆ	770	2,500	1,856	Messengers, Package and Luggage Porters and Deliverers
4) ผู้ดูแลรักษาอาคารสิ่งปลูกสร้าง	246	1,453	813	Building Caretaker
5) ผู้ขนส่งสินค้าต่างๆ	243	779	488	Freight Handlers
6) อื่นๆ	1,031	3,964	2,579	Others
ผู้ฝึกงาน	267	221	67	Trainee

ที่มา : กองยุทธศาสตร์และแผนงาน กรมการจัดหางาน

Source : Strategy and Planning Division, Department of Employment

บทที่ 3

CHAPTER

บทที่ 3

การจัดหางานต่างประเทศ

CHAPTER 3

OVERSEAS EMPLOYMENT

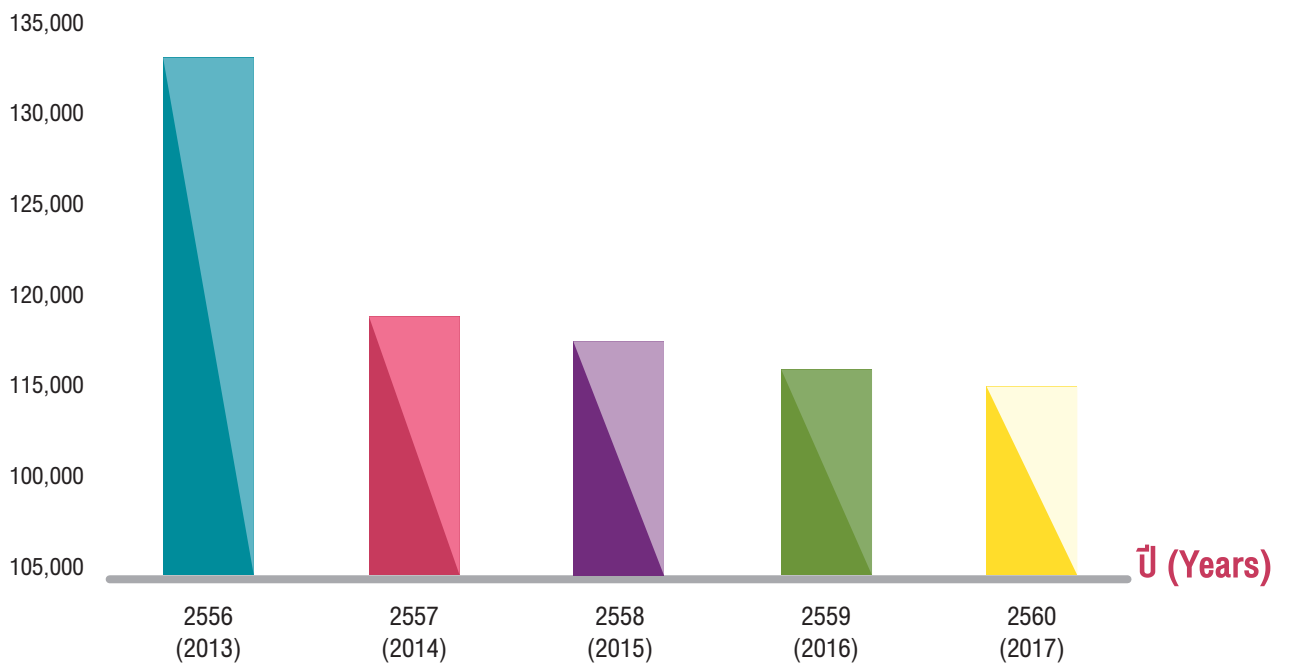


แผนภูมิ 3.1 จำนวนคนงานไทยที่เดินทางไปทำงานต่างประเทศ ปี 2556 – 2560

FIGURE 3.1 NUMBER OF THAI WORKERS WORKING OVERSEAS , 2013 – 2017

ปี 2556 (2013)	ปี 2557 (2014)	ปี 2558 (2015)	ปี 2559 (2016)	ปี 2560 (2017)
130,511	119,529	117,291	114,437	115,215

คน (Persons)



ปี 2556 (2013)

ปี 2559 (2016)

ปี 2557 (2014)

ปี 2560 (2017)

ปี 2558 (2015)

ตารางที่ 3.1 จำนวนแรงงานไทยที่ได้รับอนุญาตให้เดินทางไปทำงานต่างประเทศ จำแนกตามประเทศ ปี 2556 - 2560

TABLE 3.1 NUMBER OF THAI WORKERS PERMITTED FOR WORKING OVERSEAS, BY COUNTRIES IN THE WHOLE KINGDOM, 2013 - 2017

ประเทศ	จำนวน (คน) Persons						Countries
	ปี 2556 2013	ปี 2557 2014	ปี 2558 2015	ปี 2559 2016	ปี 2560 2017		
ซาอุดีอาระเบีย	509	446	332	358	297	Saudi Arabia	
อิสราเอล	8,393	7,618	7,144	8,629	7,494	Israel	
กาตาร์	2,392	2,449	2,273	1,562	904	Qatar	
บาห์เรน	969	888	853	904	807	Bahrain	
สหรัฐอาหรับเอมิเรตส์	5,495	5,038	4,623	4,014	3,270	United Arab Emirates	
คูเวต	1,729	1,626	2,448	1,265	1,703	Kuwait	
ประเทศอื่นๆ ในตะวันออกกลาง	692	1,843	810	813	910	Others in Middle - East	
รวมประเทศในตะวันออกกลาง	20,179	19,908	18,483	17,545	15,385	Total	
แอฟริกาใต้	2,392	1,840	1,317	2,195	1,332	South Africa	
ประเทศอื่นๆ ในแอฟริกา	4,085	1,980	1,462	1,442	1,629	Other African Countries	
รวมประเทศในแอฟริกา	6,477	3,820	2,779	3,637	2,961	Total	
มาเลเซีย	3,852	3,237	3,318	3,263	7,141	Malaysia	
สิงคโปร์	10,728	8,191	7,265	5,843	5,399	Singapore	
บรูไน	2,489	1,944	1,846	1,461	1,299	Brunei Darussalam	
ฮ่องกง	2,225	2,209	2,185	2,160	2,296	Hong Kong	
ญี่ปุ่น	6,904	7,614	7,705	8,610	9,196	Japan	
ไต้หวัน	34,631	37,105	34,738	35,027	35,199	Taiwan	

ตารางที่ 3.1 จำนวนแรงงานไทยที่ได้รับอนุญาตให้เดินทางไปทำงานต่างประเทศ จำแนกตามประเทศ ที่ราชอาณาจักร ปี 2556 - 2560 (ต่อ)

TABLE 3.1 NUMBER OF THAI WORKERS PERMITTED FOR WORKING OVERSEAS, BY COUNTRIES IN THE WHOLE KINGDOM, 2013 - 2017 (Cont'd)

ประเทศ	จำนวน (คน) Persons					Countries
	ปี 2556 2013	ปี 2557 2014	ปี 2558 2015	ปี 2559 2016	ปี 2560 2017	
เกาหลีใต้	11,758	9,835	11,382	12,590	12,609	South Korea
ประเทศอื่นๆ ในเอเชีย	10,567	10,056	9,800	7,772	8,853	Other Asian Countries
รวมประเทศในเอเชีย	83,154	80,191	78,239	76,726	81,992	Total
สหรัฐอเมริกา	2,313	2,083	1,986	2,091	2,354	U.S.A
อังกฤษ	630	610	609	536	513	England
เยอรมนี	144	141	172	192	179	Germany
อิตาลี	279	303	240	142	128	Italy
ออสเตรเลีย	120	101	124	80	82	Australia
ประเทศอื่นๆ	17,215	12,372	14,659	13,488	11,621	Others
รวมประเทศอื่นๆ	20,701	15,610	17,790	16,529	14,877	Total
รวมทั้งสิ้น	130,511	119,529	117,291	114,437	115,215	Grand Total

ที่มา : กองบริหารแรงงานไทยไปต่างประเทศ กรมการจัดหางาน

Source : Overseas Employment Administration Division, Department of Employment

ตารางที่ 3.2 จำนวนแรงงานไทยที่ได้รับอนุญาตให้เดินทางไปทำงานต่างประเทศ จำแนกตามปี เดือน IWT และวิธีการเดินทางไปทำงาน ทั่วประเทศตามจักรปี 2556 - 2560
TABLE 3.2 NUMBER OF THAI WORKERS PERMITTED FOR WORKING OVERSEAS, BY YEARS, MONTHS, GENDER AND SENDING AGENCIES
IN THE WHOLE KINGDOM, 2013 - 2017

ปี / เดือน	รวม Total		แจ้งเดินทางด้วยตนเอง Self Arrangement		RE-ENTRY		กรมจัดตั้ง Dept. of Employment		นายจ้าง/สถานประกอบการ Employers/Enterprises				บริษัทจัดหางาน Recruitment Agencies		Years / Months	
	รวม Total	ชาย Male	หญิง Female	ชาย Male	หญิง Female	ชาย Male	หญิง Female	ชาย Male	หญิง Female	พสกนจ้างไปทำงาน Taking Workers Overseas for Working		ส่งลูกจ้างไปฝึกงาน Sending Workers Overseas for Training		ชาย Male		หญิง Female
										ชาย Male	หญิง Female	ชาย Male	หญิง Female			
2556	130,511	107,184	23,327	9,253	3,722	42,765	9,641	13,209	1,441	11,195	1,419	2,711	1,638	28,051	5,466	2013
2557	119,529	96,499	23,030	7,315	3,810	41,147	9,580	8,918	1,246	6,086	752	3,091	1,824	29,942	5,818	2014
2558	117,291	94,432	22,859	7,964	3,801	38,245	9,382	9,576	1,294	7,462	957	2,922	2,053	28,263	5,372	2015
2559	114,437	91,524	22,913	7,130	3,510	36,369	9,651	11,564	1,367	6,535	741	2,722	1,724	27,204	5,920	2016
2560	115,215	90,119	25,096	5,552	3,254	40,840	12,501	9,828	1,401	7,721	968	2,692	1,558	23,486	5,414	2017
มกราคม	10,539	8,341	2,198	281	267	5,031	1,209	756	67	426	26	235	176	1,612	453	January
กุมภาพันธ์	8,928	7,385	1,543	303	168	3,992	824	598	43	591	65	211	85	1,690	358	February
มีนาคม	8,426	6,609	1,817	256	265	2,989	849	696	120	395	60	189	77	2,084	446	March
เมษายน	11,135	8,715	2,420	504	275	4,612	1,332	1,113	152	473	47	175	135	1,838	479	April
พฤษภาคม	9,878	7,586	2,292	359	277	3,490	1,061	1,063	156	306	79	278	147	2,090	572	May
มิถุนายน	9,957	7,644	2,313	828	330	2,724	1,032	1,427	220	366	157	254	183	2,045	391	June
กรกฎาคม	13,796	11,128	2,668	1,326	392	3,131	1,160	912	243	3,277	281	160	108	2,322	484	July
สิงหาคม	8,627	6,513	2,114	208	261	3,298	1,083	562	83	262	37	269	184	1,914	466	August
กันยายน	8,991	6,994	1,997	360	262	2,617	923	972	77	454	42	245	135	2,346	558	September
ตุลาคม	9,299	7,287	2,012	525	258	3,077	1,006	760	106	545	85	330	147	2,050	410	October
พฤศจิกายน	8,158	6,105	2,053	299	258	2,866	1,093	651	42	322	43	125	95	1,842	522	November
ธันวาคม	7,481	5,812	1,669	303	241	3,013	929	318	92	304	46	221	86	1,653	275	December

ที่มา : กองบริหารแรงงานไทยไปต่างประเทศ กรมการจัดหางาน

Source : Overseas Employment Administration Division, Department of Employment

ตารางที่ 3.3 จำนวนแรงงานไทยที่ได้รับอนุญาตให้เดินทางไปทำงานต่างประเทศ จำแนกตามจังหวัด เพศ และวิธีการเดินทางไปทำงาน กวราชอาณาจักร ปี 2560

TABLE 3.3 NUMBER OF THAI WORKERS PERMITTED FOR WORKING OVERSEAS, BY PROVINCES, GENDER AND SENDING AGENCIES IN THE WHOLE KINGDOM, 2017

จังหวัด	รวม Total		RE-ENTRY		กรมจัดส่ง Dept. of Employment		นายจ้าง/สถานประกอบการ Employers/Enterprises				บริษัทจัดหางาน Recruitment Agencies		Provinces	
	รวม Total	ชาย Male	หญิง Female	ชาย Male	หญิง Female	ชาย Male	หญิง Female	พนักง้างไปทำงาน Taking Workers Overseas for Working		ส่งลูกจ้างไปฝึกงาน Sending Workers Overseas for Training		ชาย Male		หญิง Female
								ชาย Male	หญิง Female	ชาย Male	หญิง Female			
ทั่วราชอาณาจักร	115,215	90,119	25,096	40,840	12,501	9,828	1,401	968	2,692	1,558	23,486	5,414	The Whole Kingdom	
กรุงเทพมหานคร	58,188	45,398	12,790	5,428	2,791	9,828	1,401	580	364	468	23,486	5,414	Bangkok	
ภูมิภาค	57,027	44,721	12,306	35,412	9,710	0	0	388	2,328	1,090	0	0	Region	
ปริมณฑล	4,267	3,281	986	1,420	634	0	0	138	813	172	0	0	Vicinity	
ภาคกลาง	7,751	5,831	1,920	2,833	881	0	0	232	1,280	755	0	0	Central	
ภาคเหนือ	9,712	7,973	1,739	6,973	1,450	0	0	11	136	99	0	0	North	
ภาคตะวันออกเฉียงเหนือ	28,709	23,689	5,020	20,768	4,209	0	0	1	56	59	0	0	North - East	
ภาคใต้	6,588	3,947	2,641	3,418	2,536	0	0	6	43	5	0	0	South	
กรุงเทพมหานคร	58,188	45,398	12,790	5,428	2,791	9,828	1,401	580	364	468	23,486	5,414	Bangkok	
กองบริหารแรงงานไทยไปต่างประเทศ	51,419	40,408	11,011	2,741	1,746	9,828	1,401	329	33	7	23,486	5,414	Overseas Employ - ment Administration Division	
สจก. พื้นที่ 1-10	6,769	4,990	1,779	2,687	1,045	0	0	251	331	461	0	0	Bangkok Employment Office 1-10	
ปริมณฑล	4,267	3,281	986	1,420	634	0	0	138	813	172	0	0	Vicinity	
สมุทรปราการ	1,895	1,607	288	488	148	0	0	69	740	59	0	0	Samut Prakan	
นนทบุรี	953	759	194	237	166	0	0	16	0	0	0	0	Nonthaburi	
ปทุมธานี	927	572	355	394	195	0	0	42	66	109	0	0	Pathum Thani	

ตารางที่ 3.3 จำนวนแรงงานไทยที่ได้รับอนุญาตให้เดินทางไปทำงานต่างประเศ จำแนกตามจังหวัด เพศ และวิธีการเดินทางไปทำงาน กัวราชอาณาจักร ปี 2560 (ต่อ)

TABLE 3.3 NUMBER OF THAI WORKERS PERMITTED FOR WORKING OVERSEAS, BY PROVINCES, GENDER AND SENDING AGENCIES IN THE WHOLE KINGDOM, 2017 (Cont'd)

จังหวัด	รวม Total			RE-ENTRY		กรมจัดส่ง Dept. of Employment		นายจ้าง/สถานประกอบการ Employers/Enterprises				บริษัทจัดหางาน Recruitment Agencies		Provinces	
	รวม Total	ชาย Male	หญิง Female	ชาย Male	หญิง Female	ชาย Male	หญิง Female	พาลูกจ้างไปทำงาน Taking Workers Overseas for Working		ส่งลูกจ้างไปฝึกงาน Sending Workers Overseas for Training		ชาย Male	หญิง Female		
								ชาย Male	หญิง Female	ชาย Male	หญิง Female				
สุพรรณบุรี	188	143	45	7	6	136	39	0	0	0	0	0	0	0	Suphan Buri
สมุทรสงคราม	44	41	3	5	0	36	3	0	0	0	0	0	0	0	Samut Songkhram
เพชรบุรี	124	72	52	3	0	69	52	0	0	0	0	0	0	0	Phetchaburi
ประจวบคีรีขันธ์	89	53	36	4	2	49	34	0	0	0	0	0	0	0	Prachuap Khiri Khan
ภาคเหนือ	9,712	7,973	1,739	790	179	6,973	1,450	0	0	74	11	136	99	0	North
เชียงใหม่	745	477	268	63	24	404	237	0	0	10	7	0	0	0	Chiang Mai
ลำพูน	472	332	140	7	2	179	40	0	0	10	4	136	94	0	Lamphun
ลำปาง	1,389	1,217	172	154	26	1,023	146	0	0	40	0	0	0	0	Lampang
อุตรดิตถ์	347	282	65	34	11	248	54	0	0	0	0	0	0	0	Uttaradit
แพร่	182	148	34	7	5	141	29	0	0	0	0	0	0	0	Phrae
น่าน	312	270	42	7	7	263	35	0	0	0	0	0	0	0	Nan
พะเยา	412	358	54	28	4	330	50	0	0	0	0	0	0	0	Phayao
เชียงราย	1,339	1,084	255	55	24	1,029	226	0	0	0	0	0	5	0	Chiang Rai
แม่ฮ่องสอน	6	3	3	0	0	3	3	0	0	0	0	0	0	0	Mae Hong Son
นครสวรรค์	399	320	79	42	7	271	72	0	0	7	0	0	0	0	Nakhon Sawan
อุทัยธานี	87	51	36	6	3	45	33	0	0	0	0	0	0	0	Uthai Thani
กำแพงเพชร	579	491	88	28	8	463	80	0	0	0	0	0	0	0	Kamphaeng Phet
ตาก	692	640	52	54	5	586	47	0	0	0	0	0	0	0	Tak
สุโขทัย	1,229	1,046	183	194	25	846	158	0	0	6	0	0	0	0	Sukhothai
พิษณุโลก	615	509	106	38	7	471	99	0	0	0	0	0	0	0	Phitsanulok

ตารางที่ 3.3 จำนวนแรงงานไทยที่ได้รับอนุญาตให้เดินทางไปทำงานต่างประเทศ จำแนกตามจังหวัด เพศ และวิธีการเดินทางไปทำงาน กวราชอาณาจักร ปี 2560 (ต่อ)

TABLE 3.3 NUMBER OF THAI WORKERS PERMITTED FOR WORKING OVERSEAS, BY PROVINCES, GENDER AND SENDING AGENCIES IN THE WHOLE KINGDOM, 2017 (Cont'd)

จังหวัด Provinces	รวม Total			RE-ENTRY		กรมจัดส่ง Dept. of Employment		นายจ้าง/สถานประกอบการ Employers/Enterprises				บริษัทจัดหางาน จัดส่ง Recruitment Agencies		Provinces		
	รวม Total	ชาย Male	หญิง Female	ชาย Male	หญิง Female	ชาย Male	หญิง Female	พาลูกจ้างไปทำงาน Taking Workers Overseas for Working		ส่งลูกจ้างไปทำงาน Sending Workers Overseas for Training		ชาย Male	หญิง Female			
								ชาย Male	หญิง Female	ชาย Male	หญิง Female					
สกลนคร	1,414	1,223	191	114	26	1,109	165	0	0	0	0	0	0	0	0	Sakon Nakhon
นครพนม	1,476	1,314	162	58	11	1,256	151	0	0	0	0	0	0	0	0	Nakhon Phanom
มุกดาหาร	617	579	38	3	1	576	37	0	0	0	0	0	0	0	0	Mukdahan
ภาคใต้	6,588	3,947	2,641	157	94	3,418	2,536	0	0	0	329	6	43	5	0	South
นครศรีธรรมราช	135	95	40	9	6	86	34	0	0	0	0	0	0	0	0	Nakhon Si Thammarat
กระบี่	23	16	7	2	0	14	7	0	0	0	0	0	0	0	0	Krabi
พังงา	126	122	4	35	0	87	4	0	0	0	0	0	0	0	0	Phang-Nga
ภูเก็ต	346	177	169	17	16	160	153	0	0	0	0	0	0	0	0	Phuket
สุราษฎร์ธานี	67	41	26	1	0	40	25	0	0	0	0	1	0	0	0	Surat Thani
ระนอง	16	9	7	0	1	9	6	0	0	0	0	0	0	0	0	Ranong
ชุมพร	51	45	6	3	1	42	5	0	0	0	0	0	0	0	0	Chumphon
สงขลา	5,394	3,182	2,212	29	30	2,781	2,172	0	0	0	329	5	43	5	0	Songkhla
สตูล	71	41	30	1	3	40	27	0	0	0	0	0	0	0	0	Satun
ตรัง	58	32	26	2	3	30	23	0	0	0	0	0	0	0	0	Trang
พัทลุง	29	14	15	0	1	14	14	0	0	0	0	0	0	0	0	Phatthalung
ปัตตานี	18	11	7	3	2	8	5	0	0	0	0	0	0	0	0	Pattani
ยะลา	135	83	52	11	7	72	45	0	0	0	0	0	0	0	0	Yala
นราธิวาส	119	79	40	44	24	35	16	0	0	0	0	0	0	0	0	Narathiwat

ที่มา : กองบริหารแรงงานไทยไปต่างประเทศ กรมการจัดหางาน

Source : Overseas Employment Administration Division, Department of Employment

ตารางที่ 3.4 จำนวนแรงงานไทยที่ได้รับอนุญาตให้เดินทางไปทำงานต่างประเทศ จำแนกตามประเทศ จำแนกตามประเภท เพศ และวิธีการเดินทาง ทั่วราชอาณาจักร ปี 2560

TABLE 3.4 NUMBER OF THAI WORKERS PERMITTED FOR WORKING OVERSEAS, BY COUNTRIES, GENDER AND SENDING AGENCIES IN THE WHOLE KINGDOM, 2017

ประเทศ	รวม Total		RE-ENTRY		จ้างเดินทางด้วยตนเอง Self Arrangement		กรมจัดส่ง Dept. of Employment		นายจ้าง/สถานประกอบการ Employers/Enterprises				บริษัทจัดหางาน Recruitment Agencies		Countries		
	รวม Total	ชาย Male	หญิง Female	ชาย Male	หญิง Female	ชาย Male	หญิง Female	ชาย Male	หญิง Female	พาส่งไปทำงาน Taking Workers Overseas for Working		ส่งลูกจ้างไปฝึกงาน Sending Workers Overseas for Training		ชาย Male		หญิง Female	
										ชาย Male	หญิง Female	ชาย Male	หญิง Female				
ซาอุดีอาระเบีย	297	276	21	275	0	21	0	0	0	0	0	0	0	0	0	0	Saudi Arabia
อิสราเอล	7,494	7,219	275	2,676	1	111	4,475	163	0	0	0	0	0	0	0	0	Israel
กาตาร์	904	737	167	646	16	150	0	0	4	1	0	0	0	37	0	0	Qatar
บาห์เรน	807	329	478	258	62	445	0	0	1	0	0	0	0	8	4	0	Bahrain
สหรัฐอเมริกา/อิมิเกรตส์	3,270	2,497	773	1,827	308	676	0	0	38	0	0	5	1	319	0	0	United Arab Emirates
คูเวต	1,703	1,485	218	912	197	160	0	0	9	0	0	0	0	367	0	0	Kuwait
ประเทศอื่นๆ ในตะวันออกกลาง	910	636	274	444	168	147	0	0	13	0	0	0	0	11	0	0	Others in Middle - East
รวมประเทศในตะวันออกกลาง	15,385	13,179	2,206	7,038	854	1,710	4,475	163	65	1	5	1	1	742	4	0	Total
แอฟริกาใต้	1,332	1,312	20	837	4	18	0	0	3	0	0	0	0	468	2	0	South Africa
ประเทศอื่นๆ ในแอฟริกา	1,629	1,490	139	582	350	118	0	0	478	3	0	0	0	80	0	0	Other African Countries
รวมประเทศในแอฟริกา	2,961	2,802	159	1,419	354	136	0	0	481	3	0	0	0	548	2	0	Total
มาเลเซีย	7,141	4,444	2,697	3,183	338	2,433	72	14	422	100	33	14	14	396	47	0	Malaysia
สิงคโปร์	5,399	5,126	273	4,541	237	170	0	55	97	9	43	10	10	208	0	0	Singapore
บรูไน	1,299	949	350	771	111	299	0	0	67	0	0	0	0	0	0	0	Brunei Darussalam

ตารางที่ 3.4 จำนวนแรงงานไทยที่ได้รับอนุญาตให้เดินทางไปทำงานต่างประเทศ จำแนกตามประเทศ เพศ และวิธีการเดินทาง ทั่วประเทศ ประจำปี 2560 (ต่อ)

TABLE 3.4 NUMBER OF THAI WORKERS PERMITTED FOR WORKING OVERSEAS, BY COUNTRIES, GENDER AND SENDING AGENCIES IN THE WHOLE KINGDOM, 2017 (Cont'd)

ประเทศ	รวม Total		RE-ENTRY		กรมจัดส่ง Dept. of Employment		นายจ้าง/สถานประกอบการ Employers/Enterprises				บริษัทจัดหางาน Recruitment Agencies		Countries	
	รวม Total	ชาย Male	หญิง Female	ชาย Male	หญิง Female	ชาย Male	หญิง Female	พนักง้างไปทำงาน Taking Workers Overseas for Working		ส่งลูกจ้างไปฝึกงาน Sending Workers Overseas for Training		ชาย Male		หญิง Female
								ชาย Male	หญิง Female	ชาย Male	หญิง Female			
ฮ่องกง	2,296	274	2,022	39	561	0	0	1	1	0	0	0	66	Hong Kong
ญี่ปุ่น	9,196	5,929	3,267	199	107	284	47	455	147	2,274	1,186	1,389	1,341	Japan
ไต้หวัน	35,199	29,573	5,626	56	30	187	96	9,753	1,902	2	2	19,499	3,596	Taiwan
เกาหลีใต้	12,609	10,658	1,951	63	22	4,810	1,024	5,731	821	26	28	0	0	South Korea
ประเทศอื่นๆ ในเอเชีย	8,853	7,643	1,210	287	96	0	2	4,432	559	229	208	356	2	Other Asian Countries
รวมประเทศในเอเชีย	81,992	64,596	17,396	1,330	985	5,353	1,238	29,973	8,017	3,483	2,609	21,848	5,052	Total
สหรัฐอเมริกา	2,354	1,151	1,203	102	57	0	0	945	878	24	41	39	178	U.S.A
อังกฤษ	513	269	244	10	4	0	0	214	185	3	11	31	47	England
เยอรมนี	179	123	56	57	20	0	0	60	14	1	5	0	0	Germany
อิตาลี	128	53	75	0	9	0	0	41	56	0	12	0	0	Italy
ออสเตรเลีย	82	54	28	3	1	0	0	37	27	14	0	0	0	Australia
ประเทศอื่นๆ	11,621	7,892	3,729	2,842	1,833	0	0	1,113	1,478	3,650	9	278	131	Others
รวมประเทศอื่นๆ	14,877	9,542	5,335	3,014	1,924	0	0	2,410	2,638	3,692	78	348	356	Total
รวมทั้งสิ้น	115,215	90,119	25,096	5,552	3,254	9,828	1,401	40,840	12,501	7,721	2,692	23,486	5,414	Grand Total

ที่มา : กองบริหารแรงงานไทยไปต่างประเทศ กรมการจัดหางาน

Source : Overseas Employment Administration Division, Department of Employment

ตารางที่ 3.5 จำนวนแรงงานไทยที่ได้รับอนุญาตให้เดินทางไปทำงานต่างประเทศ จำแนกตามประเภทอาชีพที่ไปทำงาน ที่ราชอาณาจักร ปี 2560

TABLE 3.5 NUMBER OF THAI WORKERS PERMITTED FOR WORKING OVERSEAS, BY OCCUPATIONS IN THE WHOLE KINGDOM, 2017

ประเภทอาชีพ	จำนวน (คน) Persons			Occupations
	รวม Total	ชาย Male	หญิง Female	
รวม	115,215	90,119	25,096	Total
1. ผู้บัญญัติกฎหมาย ข้าราชการระดับอาวุโส ผู้จัดการ	2,137	1,653	484	Legislators, Senior Officials and Managers
2. ผู้ประกอบวิชาชีพด้านต่างๆ	3,756	2,926	830	Professionals
3. ช่างเทคนิคและผู้ปฏิบัติงานที่เกี่ยวข้อง	8,025	3,619	4,406	Technicians and Associate Professionals
4. เสมียน เจ้าหน้าที่	428	199	229	Clerks
5. พนักงานบริการ พนักงานขายในร้านค้าและตลาด	10,388	4,393	5,995	Service Workers, and Shop and Market Sales Workers
6. ผู้ปฏิบัติงานฝีมือด้านการเกษตรและประมง	16,642	14,350	2,292	Skilled Agricultural and Fishery Workers
7. ผู้ปฏิบัติงานโดยใช้ฝีมือในธุรกิจต่างๆ	16,877	16,288	589	Craft and Related Trades Workers
8. ผู้ปฏิบัติงานในโรงงาน ผู้ควบคุมเครื่องจักร และผู้ปฏิบัติงานด้านการประกอบ	44,416	36,284	8,132	Plant and Machine Operators and Assemblers
9. อาชีพงานพื้นฐาน	12,546	10,407	2,139	Elementary Occupations
0. ทหาร	0	0	0	Armed Forces

ที่มา : กองบริหารแรงงานไทยไปต่างประเทศ กรมการจัดหางาน

Source : Overseas Employment Administration Division, Department of Employment

ตารางที่ 3.6 จำนวนคนหางานที่รับการอบรมก่อนเดินทางไปทำงานต่างประเทศ จำแนกตามจังหวัด และปี ที่ราชอาณาจักร ปี 2556 - 2560

TABLE 3.6 NUMBER OF JOB SEEKERS ATTENDED PRE-DEPARTURE ORIENTATION BEFORE WORKING OVERSEAS, BY PROVINCES AND YEARS IN THE WHOLE KINGDOM, 2013 - 2017

จังหวัด	จำนวนคนหางานที่ได้รับการอบรม					Provinces
	Number of Job Seekers Attended Pre-departure Orientation					
	ปี 2556 2013	ปี 2557 2014	ปี 2558 2015	ปี 2559 2016	ปี 2560 2017	
ทั่วราชอาณาจักร	58,026	51,970	53,390	55,154	48,803	The Whole Kingdom
กรุงเทพมหานคร	52,618	46,555	46,518	47,591	42,598	Bangkok
ภูมิภาค	5,408	5,415	6,872	7,563	6,205	Region
ปริมณฑล	0	0	0	0	0	Vicinity
ภาคกลาง	3,461	2,813	2,808	2,857	2,372	Central
ภาคเหนือ	18	109	130	138	307	North
ภาคตะวันออกเฉียงเหนือ	1,699	2,267	3,749	4,424	3,311	North - East
ภาคใต้	230	226	185	144	215	South
กรุงเทพมหานคร	52,618	46,555	46,518	47,591	42,598	Bangkok
กองบริหารแรงงานไทยไปต่างประเทศ	52,618	46,555	46,518	47,585	42,475	Overseas Employment Administration Division
สจก. พื้นที่ 1-10	0	0	0	6	123	Bangkok Employment Office 1-10
ปริมณฑล	0	0	0	0	0	Vicinity
สมุทรปราการ	0	0	0	0	0	Samut Prakan
นนทบุรี	0	0	0	0	0	Nonthaburi
ปทุมธานี	0	0	0	0	0	Pathum Thani
นครปฐม	0	0	0	0	0	Nakhon Pathom
สมุทรสาคร	0	0	0	0	0	Samut Sakhon

ตารางที่ 3.6 จำนวนคนหางานที่ได้รับการอบรมก่อนเดินทางไปทำงานต่างประเทศ จำแนกตามจังหวัด และปี ที่ราชอาณาจักร ปี 2556 - 2560 (ต่อ)

TABLE 3.6 NUMBER OF JOB SEEKERS ATTENDED PRE-DEPARTURE ORIENTATION BEFORE WORKING OVERSEAS, BY PROVINCES AND YEARS IN THE WHOLE KINGDOM, 2013 - 2017 (Cont'd)

จังหวัด	จำนวนคนหางานที่ได้รับการอบรม					Provinces
	Number of Job Seekers Attended Pre-departure Orientation					
	ปี 2556 2013	ปี 2557 2014	ปี 2558 2015	ปี 2559 2016	ปี 2560 2017	
ภาคกลาง	3,461	2,813	2,808	2,857	2,372	Central
พระนครศรีอยุธยา	586	534	309	393	421	Phra Nakhon Si Ayutthaya
อ่างทอง	0	0	0	0	0	Ang Thong
ลพบุรี	30	108	58	22	0	Lop Buri
สิงห์บุรี	0	0	0	0	0	Sing Buri
ชัยนาท	0	0	0	0	0	Chai Nat
สระบุรี	0	0	0	0	0	Saraburi
ชลบุรี	956	1,071	1,209	1,282	823	Chon Buri
ระยอง	1,753	1,031	1,133	978	1,065	Rayong
จันทบุรี	0	0	0	0	0	Chanthaburi
ตราด	0	0	0	0	0	Trat
ฉะเชิงเทรา	136	69	99	182	63	Chachoengsao
ปราจีนบุรี	0	0	0	0	0	Prachin Buri
นครนายก	0	0	0	0	0	Nakhon Nayok
สระแก้ว	0	0	0	0	0	Sa Kaeo
ราชบุรี	0	0	0	0	0	Ratchaburi
กาญจนบุรี	0	0	0	0	0	Kanchanaburi
สุพรรณบุรี	0	0	0	0	0	Suphan Buri
สมุทรสงคราม	0	0	0	0	0	Samut Songkhram
เพชรบุรี	0	0	0	0	0	Phetchaburi
ประจวบคีรีขันธ์	0	0	0	0	0	Prachuap Khiri Khan

ตารางที่ 3.6 จำนวนคนหางานที่รับการอบรมก่อนเดินทางไปทำงานต่างประเทศ จำแนกตามจังหวัด และปี ที่ราชอาณาจักร ปี 2556 - 2560 (ต่อ)

TABLE 3.6 NUMBER OF JOB SEEKERS ATTENDED PRE-DEPARTURE ORIENTATION BEFORE WORKING OVERSEAS, BY PROVINCES AND YEARS IN THE WHOLE KINGDOM, 2013 - 2017 (Cont'd)

จังหวัด	จำนวนคนหางานที่ได้รับการอบรม Number of Job Seekers Attended Pre-departure Orientation					Provinces
	ปี 2556 2013	ปี 2557 2014	ปี 2558 2015	ปี 2559 2016	ปี 2560 2017	
ภาคเหนือ	18	109	130	138	307	North
เชียงใหม่	0	0	0	5	8	Chiang Mai
ลำพูน	5	82	108	0	0	Lamphun
ลำปาง	0	0	0	0	0	Lampang
อุตรดิตถ์	0	0	0	0	0	Uttaradit
แพร่	0	0	0	0	0	Phrae
น่าน	0	0	0	0	0	Nan
พะเยา	0	0	0	0	0	Phayao
เชียงราย	2	0	17	93	78	Chiang Rai
แม่ฮ่องสอน	0	0	0	0	0	Mae Hong Son
นครสวรรค์	11	27	5	0	0	Nakhon Sawan
อุทัยธานี	0	0	0	0	0	Uthai Thani
กำแพงเพชร	0	0	0	0	0	Kamphaeng Phet
ตาก	0	0	0	0	0	Tak
สุโขทัย	0	0	0	40	221	Sukhothai
พิษณุโลก	0	0	0	0	0	Phitsanulok
พิจิตร	0	0	0	0	0	Phichit
เพชรบูรณ์	0	0	0	0	0	Phetchabun
ภาคตะวันออกเฉียงเหนือ	1,699	2,267	3,749	4,424	3,311	North - East
นครราชสีมา	540	182	298	440	479	Nakhon Ratchasima

ตารางที่ 3.6 จำนวนคนหางานที่ได้รับการอบรมก่อนเดินทางไปทำงานต่างประเทศ จำแนกตามจังหวัด และปี ที่ราชอาณาจักร ปี 2556 - 2560 (ต่อ)

TABLE 3.6 NUMBER OF JOB SEEKERS ATTENDED PRE-DEPARTURE ORIENTATION BEFORE WORKING OVERSEAS, BY PROVINCES AND YEARS IN THE WHOLE KINGDOM, 2013 - 2017 (Cont'd)

จังหวัด	จำนวนคนหางานที่ได้รับการอบรม					Provinces
	ปี 2556 2013	ปี 2557 2014	ปี 2558 2015	ปี 2559 2016	ปี 2560 2017	
บุรีรัมย์	0	0	0	454	163	Buri Ram
สุรินทร์	0	0	0	0	0	Surin
ศรีสะเกษ	0	0	44	41	63	Si Sa Ket
อุบลราชธานี	0	0	116	234	162	Ubon Ratchathani
ยโสธร	0	0	0	0	0	Yasothon
ชัยภูมิ	0	784	1,224	1,205	179	Chaiyaphum
อำนาจเจริญ	0	0	0	0	0	Amnat Charoen
บึงกาฬ	0	0	0	0	0	Bueng Kan
หนองบัวลำภู	0	0	0	0	0	Nong Bua Lam Phu
ขอนแก่น	0	11	0	0	39	Khon Kaen
อุดรธานี	910	1,042	1,870	1,631	1,460	Udon Thani
เลย	0	0	0	0	0	Loei
หนองคาย	0	0	0	63	182	Nong Khai
มหาสารคาม	0	0	0	0	0	Maha Sarakham
ร้อยเอ็ด	0	0	0	0	0	Roi Et
กาฬสินธุ์	0	0	0	0	70	Kalasin
สกลนคร	0	0	0	101	138	Sakon Nakhon
นครพนม	249	248	197	255	376	Nakhon Phanom
มุกดาหาร	0	0	0	0	0	Mukdahan

ตารางที่ 3.6 จำนวนคนหางานที่ได้รับการอบรมก่อนเดินทางไปทำงานต่างประเทศ จำแนกตามจังหวัด และปี ที่ราชอาณาจักร ปี 2556 - 2560 (ต่อ)

TABLE 3.6 NUMBER OF JOB SEEKERS ATTENDED PRE-DEPARTURE ORIENTATION BEFORE WORKING OVERSEAS, BY PROVINCES AND YEARS IN THE WHOLE KINGDOM, 2013 - 2017 (Cont'd)

จังหวัด	จำนวนคนหางานที่ได้รับการอบรม					Provinces
	Number of Job Seekers Attended Pre-departure Orientation					
	ปี 2556 2013	ปี 2557 2014	ปี 2558 2015	ปี 2559 2016	ปี 2560 2017	
ภาคใต้	230	226	185	144	215	South
นครศรีธรรมราช	0	0	0	0	0	Nakhon Si Thammarat
กระบี่	0	0	0	0	0	Krabi
พังงา	0	0	0	0	0	Phang-Nga
ภูเก็ต	230	207	172	139	179	Phuket
สุราษฎร์ธานี	0	19	13	5	6	Surat Thani
ระนอง	0	0	0	0	0	Ranong
ชุมพร	0	0	0	0	0	Chumphon
สงขลา	0	0	0	0	0	Songkhla
สตูล	0	0	0	0	0	Satun
ตรัง	0	0	0	0	0	Trang
พัทลุง	0	0	0	0	0	Phatthalung
ปัตตานี	0	0	0	0	0	Pattani
ยะลา	0	0	0	0	30	Yala
นราธิวาส	0	0	0	0	0	Narathiwat

ที่มา : กองยุทธศาสตร์และแผนงาน กรมการจัดหางาน

Source : Strategy and Planning Division, Department of Employment

ตารางที่ 3.7 จำนวนคนไทยที่ลงทะเบียนหางานต่างประเทศ จำแนกตามจังหวัด ที่ราชอาณาจักร ปี 2560

TABLE 3.7 NUMBER OF JOB SEEKERS REGISTERED FOR WORKING OVERSEAS, BY PROVINCES IN THE WHOLE KINGDOM, 2017

จังหวัด	ลงทะเบียน Registered			Provinces
	รวม Total	ชาย Male	หญิง Female	
ราชอาณาจักร	82,485	60,278	22,207	The Whole Kingdom
กรุงเทพมหานคร	2,209	1,100	1,109	Bangkok
ภูมิภาค	80,276	59,178	21,098	Region
ปริมณฑล	2,233	1,207	1,026	Vicinity
ภาคกลาง	5,193	3,354	1,839	Central
ภาคเหนือ	20,348	15,297	5,051	North
ภาคตะวันออกเฉียงเหนือ	49,605	37,606	11,999	North - East
ภาคใต้	2,897	1,714	1,183	South
กรุงเทพมหานคร	2,209	1,100	1,109	Bangkok
ปริมณฑล	2,233	1,207	1,026	Bangkok
สมุทรปราการ	764	430	334	Vicinity
นนทบุรี	508	283	225	Samut Prakan
ปทุมธานี	551	278	273	Nonthaburi
นครปฐม	231	111	120	Pathum Thani
สมุทรสาคร	179	105	74	Nakhon Pathom
ภาคกลาง	5,193	3,354	1,839	Samut Sakhon
พระนครศรีอยุธยา	403	244	159	Central
อ่างทอง	130	88	42	Phra Nakhon Si Ayutthaya
				Ang Thong

ตารางที่ 3.7 จำนวนคนไทยที่ลงทะเบียนหางานต่างประเทศ จำแนกตามจังหวัด ที่ราชอาณาจักร ปี 2560 (ต่อ)

TABLE 3.7 NUMBER OF JOB SEEKERS REGISTERED FOR WORKING OVERSEAS, BY PROVINCES IN THE WHOLE KINGDOM, 2017 (Cont'd)

จังหวัด	ลงทะเบียน Registered			Provinces
	รวม Total	ชาย Male	หญิง Female	
ลพบุรี	299	167	132	Lop Buri
สิงห์บุรี	89	59	30	Sing Buri
ชัยนาท	205	130	75	Chai Nat
สระบุรี	223	123	100	Saraburi
ชลบุรี	1,111	708	403	Chon Buri
ระยอง	659	525	134	Rayong
จันทบุรี	137	95	42	Chanthaburi
ตราด	61	45	16	Trat
ฉะเชิงเทรา	431	266	165	Chachoengsao
ปราจีนบุรี	221	119	102	Prachin Buri
นครนายก	59	34	25	Nakhon Nayok
สระแก้ว	363	262	101	Sa Kaeo
ราชบุรี	182	116	66	Ratchaburi
กาญจนบุรี	184	125	59	Kanchanaburi
สุพรรณบุรี	207	136	71	Suphan Buri
สมุทรสงคราม	33	20	13	Samut Songkhram
เพชรบุรี	68	36	32	Phetchaburi
ประจวบคีรีขันธ์	128	56	72	Prachuap Khiri Khan
ภาคเหนือ	20,348	15,297	5,051	North
เชียงใหม่	1,258	792	466	Chiang Mai

ตารางที่ 3.7 จำนวนคนไทยที่ลงทะเบียนหางานต่างประเทศ จำแนกตามจังหวัด ที่ราชอาณาจักร ปี 2560 (ต่อ)

TABLE 3.7 NUMBER OF JOB SEEKERS REGISTERED FOR WORKING OVERSEAS, BY PROVINCES IN THE WHOLE KINGDOM, 2017 (Cont'd)

จังหวัด	ลงทะเบียน Registered			Provinces
	รวม Total	ชาย Male	หญิง Female	
ลำพูน	494	334	160	Lamphun
ลำปาง	2,669	2,160	509	Lampang
อุตรดิตถ์	827	596	231	Uttaradit
แพร่	436	298	138	Phrae
น่าน	599	507	92	Nan
พะเยา	1,216	969	247	Phayao
เชียงใหม่	4,646	3,568	1,078	Chiang Rai
แม่ฮ่องสอน	64	48	16	Mae Hong Son
นครสวรรค์	976	704	272	Nakhon Sawan
อุทัยธานี	148	90	58	Uthai Thani
กำแพงเพชร	1,129	828	301	Kamphaeng Phet
ตาก	1,135	939	196	Tak
สุโขทัย	2,695	1,990	705	Sukhothai
พิษณุโลก	749	519	230	Phitsanulok
พิจิตร	462	344	118	Phichit
เพชรบูรณ์	845	611	234	Phetchabun
ภาคตะวันออกเฉียงเหนือ	49,605	37,606	11,999	North - East
นครราชสีมา	4,924	3,750	1,174	Nakhon Ratchasima
บุรีรัมย์	3,366	2,516	850	Buri Ram
สุรินทร์	1,356	989	367	Surin
ศรีสะเกษ	875	628	247	Si Sa Ket

ตารางที่ 3.7 จำนวนคนงานไทยที่ลงทะเบียนหางานต่างประเทศ จำแนกตามจังหวัด ที่ราชอาณาจักร ปี 2560 (ต่อ)

TABLE 3.7 NUMBER OF JOB SEEKERS REGISTERED FOR WORKING OVERSEAS, BY PROVINCES IN THE WHOLE KINGDOM, 2017 (Cont'd)

จังหวัด	ลงทะเบียน Registered			Provinces
	รวม Total	ชาย Male	หญิง Female	
อุบลราชธานี	1,899	1,396	503	Ubon Ratchathani
ยโสธร	367	254	113	Yasothon
ชัยภูมิ	4,190	3,223	967	Chaiyaphum
อำนาจเจริญ	257	154	103	Amnat Charoen
บึงกาฬ	829	637	192	Bueng Kan
หนองบัวลำภู	2,593	2,149	444	Nong Bua Lam Phu
ขอนแก่น	3,740	2,746	994	Khon Kaen
อุดรธานี	10,751	8,351	2,400	Udon Thani
เลย	586	429	157	Loei
หนองคาย	3,039	2,367	672	Nong Khai
มหาสารคาม	1,834	1,270	564	Maha Sarakham
ร้อยเอ็ด	883	541	342	Roi Et
กาฬสินธุ์	1,025	684	341	Kalasin
สกลนคร	4,086	3,092	994	Sakon Nakhon
นครพนม	2,726	2,242	484	Nakhon Phanom
มุกดาหาร	279	188	91	Mukdahan
ภาคใต้	2,897	1,714	1,183	South
นครศรีธรรมราช	207	133	74	Nakhon Si Thammarat
กระบี่	31	19	12	Krabi
พังงา	68	48	20	Phang-Nga

ตารางที่ 3.7 จำนวนคนงานไทยที่ลงทะเบียนหางานต่างประเทศ จำแนกตามจังหวัด ที่ราชอาณาจักร ปี 2560 (ต่อ)

TABLE 3.7 NUMBER OF JOB SEEKERS REGISTERED FOR WORKING OVERSEAS, BY PROVINCES IN THE WHOLE KINGDOM, 2017 (Cont'd)

จังหวัด	ลงทะเบียน Registered			Provinces
	รวม Total	ชาย Male	หญิง Female	
ภูเก็ต	219	69	150	Phuket
สุราษฎร์ธานี	95	50	45	Surat Thani
ระนอง	28	18	10	Ranong
ชุมพร	63	34	29	Chumphon
สงขลา	908	592	316	Songkhla
สตูล	113	66	47	Satun
ตรัง	77	42	35	Trang
พัทลุง	54	36	18	Phatthalung
ปัตตานี	636	363	273	Pattani
ยะลา	234	129	105	Yala
นราธิวาส	164	115	49	Narathiwat

ที่มา : กองบริหารแรงงานไทยไปต่างประเทศ กรมการจัดหางาน

Source : Overseas Employment Administration Division, Department of Employment

ตารางที่ 3.8 จำนวนคนงานไทยที่ลงทะเบียนแจ้งความประสงค์เดินทางไปทำงานต่างประเทศ จำนวนตามวุฒิการศึกษา ที่ราชอาณาจักร ปี 2560

TABLE 3.8 NUMBER OF JOB SEEKERS REGISTERED FOR WORKING OVERSEAS, BY LEVEL OF EDUCATION IN THE WHOLE KINGDOM, 2017

วุฒิการศึกษา	จำนวน (คน) Persons			Level of Education
	รวม Total	ชาย Male	หญิง Female	
รวม	82,485	60,278	22,207	Total
ประถมศึกษา	15,059	12,751	2,308	Elementary
มัธยมศึกษา	43,742	32,611	11,131	Secondary
ปวช.	4,953	3,470	1,483	Certificate of Vocational Education
ปวส.	8,833	6,711	2,122	Diploma of Vocational Education
อนุปริญญา	26	15	11	Diploma
ปริญญาตรี	9,617	4,613	5,004	Bachelor
ปริญญาโท	208	79	129	Master
ปริญญาเอก	11	7	4	Doctorate
อื่นๆ	36	21	15	Others

ที่มา : กองบริหารแรงงานไทยไปต่างประเทศ กรมการจัดหางาน

Source : Overseas Employment Administration Division, Department of Employment

ตารางที่ 3.9 จำนวนเงินที่คนงานไทยในต่างประเทศส่งกลับโดยผ่านธนาคาร ปี 2556 - 2560

TABLE 3.9 TOTAL REMITTANCES FROM OVERSEAS THAI WORKERS THROUGH BANKING SYSTEM, 2013 - 2017

ส่งเงินกลับ (ล้านบาท) Inward Remittances (Million Baht)				
ปี 2556 2013	ปี 2557 2014	ปี 2558 2015	ปี 2559 2016	ปี 2560 2017
88,047	90,636	82,326	114,580	126,428

ที่มา : ธนาคารแห่งประเทศไทย

Source : Bank of Thailand

บทที่ 4

CHAPTER

บทที่ 4

การแนะแนวอาชีพ

CHAPTER 4

VOCATIONAL GUIDANCE

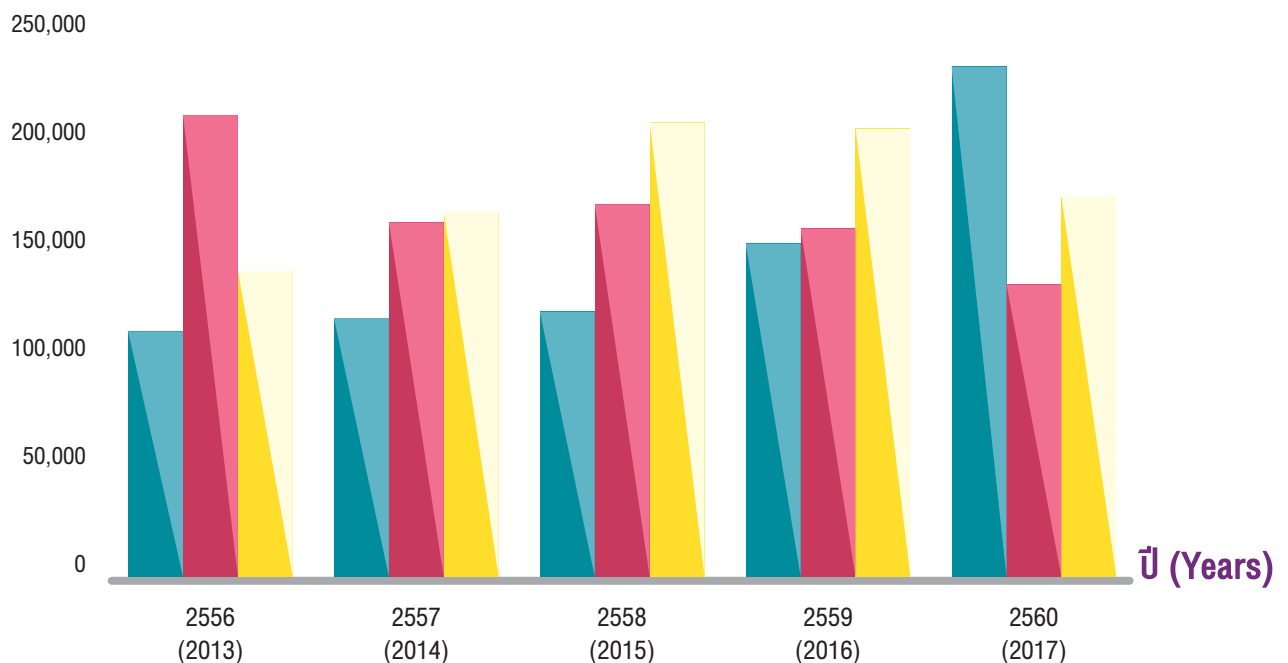


**แผนภูมิ 4.1 การแนะแนวอาชีพนักเรียน/นักศึกษา ประชาชนทั่วไป และผู้ประกันตนกรณีว่างงาน
ปี 2556 - 2560**

**FIGURE 4.1 VOCATIONAL GUIDANCE FOR STUDENTS , GENERAL PUBLIC AND
UNEMPLOYED INSURED PERSONS , 2013 – 2017**

ปี Years	นักเรียน/นักศึกษา Students	ประชาชนทั่วไป General Public	ผู้ประกันตนกรณีว่างงาน Unemployed Insured Persons
2556 (2013)	106,748	205,544	130,188
2557 (2014)	117,659	152,940	157,565
2558 (2015)	111,015	158,748	195,260
2559 (2016)	134,214	141,436	193,314
2560 (2017)	225,474	122,538	165,758

คน (Persons)



นักศึกษา
Students

ผู้ประกันตนกรณีว่างงาน
Unemployed Insured Persons

ประชาชนทั่วไป
General Public

ตารางที่ 4.1 การแนะแนวอาชีพนักเรียน / นักศึกษา ประชาชนทั่วไป และผู้ประกันตนกรณีว่างงาน จำแนกตามปี เดือน และเพศ ก้าวรชาอาณาจักร ปี 2556 - 2560

TABLE 4.1 VOCATIONAL GUIDANCE FOR STUDENTS , GENERAL PUBLIC AND UNEMPLOYED INSURED PERSONS , BY YEARS, MONTHS AND GENDER IN THE WHOLE KINGDOM, 2013 - 2017

ปี / เดือน	รวม Total		นักเรียน/นักศึกษา Students		ประชาชนทั่วไป General Public			ผู้ประกันตนกรณีว่างงาน Unemployed Insured Persons			Years / Months	
	รวม Total	ชาย Male	หญิง Female	รวม Total	ชาย Male	หญิง Female	รวม Total	ชาย Male	หญิง Female	รวม Total		ชาย Male
2556	442,480	194,965	247,515	106,748	45,374	61,374	205,544	93,569	111,975	130,188	56,022	74,166
2557	428,164	189,009	239,155	117,659	50,036	67,623	152,940	70,804	82,136	157,565	68,169	89,396
2558	465,023	207,758	257,265	111,015	47,037	63,978	158,748	73,544	85,204	195,260	87,177	108,083
2559	468,964	211,376	257,588	134,214	60,115	74,099	141,436	64,327	77,109	193,314	86,934	106,380
2560	513,770	220,828	292,942	225,474	92,553	132,921	122,538	53,734	68,804	165,758	74,541	91,217
มกราคม	78,403	32,190	46,213	47,654	18,358	29,296	13,132	5,695	7,437	17,617	8,137	9,480
กุมภาพันธ์	66,601	30,281	36,320	34,066	15,516	18,550	15,388	6,995	8,393	17,147	7,770	9,377
มีนาคม	35,562	15,687	19,875	7,029	3,121	3,908	12,053	5,052	7,001	16,480	7,514	8,966
เมษายน	33,957	14,811	19,146	5,852	2,435	3,417	11,568	4,999	6,569	16,537	7,377	9,160
พฤษภาคม	32,822	14,708	18,114	2,702	931	1,771	14,040	6,607	7,433	16,080	7,170	8,910
มิถุนายน	41,740	18,164	23,576	16,172	6,893	9,279	11,037	4,639	6,398	14,531	6,632	7,899
กรกฎาคม	48,681	19,641	29,040	23,495	8,852	14,643	11,058	4,598	6,460	14,128	6,191	7,937
สิงหาคม	30,814	13,249	17,565	7,518	2,992	4,526	9,732	4,290	5,442	13,564	5,967	7,597
กันยายน	18,828	7,997	10,831	1,719	666	1,053	6,066	2,497	3,569	11,043	4,834	6,209
ตุลาคม	15,248	6,327	8,921	644	122	522	4,917	1,967	2,950	9,687	4,238	5,449
พฤศจิกายน	40,936	17,639	23,297	25,056	10,611	14,445	5,854	2,430	3,424	10,026	4,598	5,428
ธันวาคม	70,178	30,134	40,044	53,567	22,056	31,511	7,693	3,965	3,728	8,918	4,113	4,805

ที่มา : กองยุทธศาสตร์และแผนงาน กรมการจัดหางาน

Source : Strategy and Planning Division, Department of Employment

ตารางที่ 4.2 การแนะแนวอาชีพนักเรียน / นักศึกษา ประชาชนทั่วไป และผู้ประกันตนกรณีว่างงาน จำแนกตามจังหวัด ทวีราชอาณาจักร ปี 2560

TABLE 4.2 VOCATIONAL GUIDANCE FOR STUDENTS, GENERAL PUBLIC AND UNEMPLOYED INSURED PERSONS, BY PROVINCES IN THE WHOLE KINGDOM, 2017

จังหวัด	รวม Total		นักเรียน/นักศึกษา Students		ประชาชนทั่วไป General Public			ผู้ประกันตนกรณีว่างงาน Unemployed Insured Persons			Provinces		
	รวม Total	ชาย Male	หญิง Female	รวม Total	ชาย Male	หญิง Female	รวม Total	ชาย Male	หญิง Female	รวม Total		ชาย Male	หญิง Female
ทั่วราชอาณาจักร	513,770	220,828	292,942	225,474	92,553	132,921	122,538	53,734	68,804	165,758	74,541	91,217	The Whole Kingdom
กรุงเทพมหานคร	38,197	15,493	22,704	22,660	9,306	13,354	5,328	2,180	3,148	10,209	4,007	6,202	Bangkok
ภูมิภาค	475,573	205,335	270,238	202,814	83,247	119,567	117,210	51,554	65,656	155,549	70,534	85,015	Region
ปริมณฑล	32,953	14,000	18,953	12,914	5,179	7,735	7,778	3,469	4,309	12,261	5,352	6,909	Vicinity
ภาคกลาง	118,338	51,538	66,800	46,345	19,562	26,783	35,198	15,905	19,293	36,795	16,071	20,724	Central
ภาคเหนือ	111,572	49,651	61,921	50,055	21,316	28,739	26,645	11,974	14,671	34,872	16,361	18,511	North
ภาคตะวันออกเฉียงเหนือ	145,091	63,622	81,469	67,770	27,292	40,478	27,742	12,773	14,969	49,579	23,557	26,022	North - East
ภาคใต้	67,619	26,524	41,095	25,730	9,898	15,832	19,847	7,433	12,414	22,042	9,193	12,849	South
กรุงเทพมหานคร	38,197	15,493	22,704	22,660	9,306	13,354	5,328	2,180	3,148	10,209	4,007	6,202	Bangkok
กองส่งเสริมการมีงานทำ	0	0	0	0	0	0	0	0	0	0	0	0	Employment Promotion Division
สจก. พื้นที่ 1-10	38,197	15,493	22,704	22,660	9,306	13,354	5,328	2,180	3,148	10,209	4,007	6,202	Bangkok Employment Office 1-10
ปริมณฑล	32,953	14,000	18,953	12,914	5,179	7,735	7,778	3,469	4,309	12,261	5,352	6,909	Vicinity
สมุทรปราการ	6,464	3,137	3,327	2,569	1,142	1,427	2,304	1,135	1,169	1,591	860	731	Samut Prakan
นนทบุรี	7,341	3,336	4,005	2,140	985	1,155	2,167	1,025	1,142	3,034	1,326	1,708	Nonthaburi
ปทุมธานี	6,802	2,948	3,854	3,258	1,452	1,806	1,645	694	951	1,899	802	1,097	Pathum Thani
นครปฐม	7,391	2,521	4,870	3,679	1,069	2,610	899	281	618	2,813	1,171	1,642	Nakhon Pathom
สมุทรสาคร	4,955	2,058	2,897	1,268	531	737	763	334	429	2,924	1,193	1,731	Samut Sakhon
ภาคกลาง	118,338	51,538	66,800	46,345	19,562	26,783	35,198	15,905	19,293	36,795	16,071	20,724	Central
พระนครศรีอยุธยา	6,624	2,861	3,763	3,179	1,566	1,613	995	349	646	2,450	946	1,504	Phra Nakhon Si Ayutthaya

ตารางที่ 4.2 การแนะแนวอาชีพนักเรียน / มัธยมศึกษา ประชาชนทั่วไป และผู้ประกันตนกรณีว่างงาน จำแนกตามจังหวัด ที่ราชอาณาจักร ปี 2560 (ต่อ)

TABLE 4.2 VOCATIONAL GUIDANCE FOR STUDENTS, GENERAL PUBLIC AND UNEMPLOYED INSURED PERSONS, BY PROVINCES IN THE WHOLE KINGDOM, 2017 (Cont'd)

จังหวัด Province	รวม Total		นักเรียน/นักศึกษา Students		ประชาชนทั่วไป General Public		ผู้ประกันตนกรณีว่างงาน Unemployed Insured Persons		Provinces				
	รวม Total	ชาย Male	หญิง Female	รวม Total	ชาย Male	หญิง Female	รวม Total	ชาย Male		หญิง Female			
อ่างทอง	6,096	2,538	3,558	2,784	1,201	1,583	2,565	1,024	1,541	747	313	434	Ang Thong
ลพบุรี	6,603	2,673	3,930	3,726	1,494	2,232	311	121	190	2,566	1,058	1,508	Lop Buri
สิงห์บุรี	5,592	2,190	3,402	1,909	834	1,075	2,323	709	1,614	1,360	647	713	Sing Buri
ชัยนาท	5,258	2,374	2,884	2,335	1,132	1,203	967	388	579	1,956	854	1,102	Chai Nat
สระบุรี	7,151	2,998	4,153	3,184	1,408	1,776	2,260	851	1,409	1,707	739	968	Saraburi
ชลบุรี	4,035	2,389	1,646	1,163	530	633	2,635	1,755	880	237	104	133	Chon Buri
ระยอง	6,508	3,055	3,453	2,537	866	1,671	1,747	1,006	741	2,224	1,183	1,041	Rayong
จันทบุรี	5,976	2,495	3,481	2,740	1,024	1,716	3,169	1,446	1,723	67	25	42	Chanthaburi
ตราด	4,524	2,046	2,478	1,186	592	594	2,263	961	1,302	1,075	493	582	Trat
ฉะเชิงเทรา	5,216	2,365	2,851	1,768	782	986	1,121	512	609	2,327	1,071	1,256	Chachoengsao
ปราจีนบุรี	6,151	2,577	3,574	2,650	1,099	1,551	0	0	0	3,501	1,478	2,023	Prachin Buri
นครนายก	6,715	2,796	3,919	3,178	1,297	1,881	2,185	928	1,257	1,352	571	781	Nakhon Nayok
สระแก้ว	6,647	3,078	3,569	3,296	1,349	1,947	334	159	175	3,017	1,570	1,447	Sa Kaeo
ราชบุรี	4,462	1,960	2,502	1,390	682	708	2,922	1,225	1,697	150	53	97	Ratchaburi
กาญจนบุรี	4,548	2,194	2,354	0	0	0	2,249	1,154	1,095	2,299	1,040	1,259	Kanchanaburi
สุพรรณบุรี	5,087	2,238	2,849	1,373	559	814	650	298	352	3,064	1,381	1,683	Suphan Buri
สมุทรสงคราม	4,187	1,883	2,304	1,737	754	983	644	282	362	1,806	847	959	Samut Songkhram
เพชรบุรี	10,499	3,914	6,585	2,684	982	1,702	4,224	1,738	2,486	3,591	1,194	2,397	Phetchaburi
ประจวบคีรีขันธ์	6,459	2,914	3,545	3,526	1,411	2,115	1,634	999	635	1,299	504	795	Prachuap Khiri Khan
ภาคเหนือ	111,572	49,651	61,921	50,055	21,316	28,739	26,645	11,974	14,671	34,872	16,361	18,511	North
เชียงใหม่	7,123	2,814	4,309	4,517	1,738	2,779	1,691	671	1,020	915	405	510	Chiang Mai
ลำพูน	3,962	1,757	2,205	2,800	1,242	1,558	412	188	224	750	327	423	Lamphun

ตารางที่ 4.2 การแนะแนวอาชีพนักเรียน / นักศึกษา ประชาชนทั่วไป และผู้ประกันตนกรณีว่างงาน จำแนกตามจังหวัด ที่ราชอาณาจักร ปี 2560 (ต่อ)

TABLE 4.2 VOCATIONAL GUIDANCE FOR STUDENTS, GENERAL PUBLIC AND UNEMPLOYED INSURED PERSONS, BY PROVINCES IN THE WHOLE KINGDOM, 2017 (Cont'd)

จังหวัด	รวม Total		นักเรียน/นักศึกษา Students		ประชาชนทั่วไป General Public			ผู้ประกันตนกรณีว่างงาน Unemployed Insured Persons			Provinces	
	รวม Total	ชาย Male	หญิง Female	รวม Total	ชาย Male	หญิง Female	รวม Total	ชาย Male	หญิง Female	รวม Total		ชาย Male
ลำปาง	6,394	2,906	3,488	2,014	878	1,136	945	496	449	3,435	1,532	1,903
อุตรดิตถ์	6,706	2,727	3,979	2,839	1,173	1,666	1,570	453	1,117	2,297	1,101	1,196
แพร่	5,446	2,152	3,294	1,910	627	1,283	2,046	898	1,148	1,490	627	863
น่าน	7,163	3,300	3,863	3,232	1,264	1,968	1,369	693	676	2,562	1,343	1,219
พะเยา	6,689	3,243	3,446	2,960	1,391	1,569	1,672	762	910	2,057	1,090	967
เชียงใหม่	9,099	4,171	4,928	3,616	1,583	2,033	2,441	1,120	1,321	3,042	1,468	1,574
แม่ฮ่องสอน	2,089	1,127	962	650	374	276	883	422	461	556	331	225
นครสวรรค์	9,145	3,925	5,220	2,499	982	1,517	2,640	1,064	1,576	4,006	1,879	2,127
อุทัยธานี	6,603	2,920	3,683	2,332	1,128	1,204	2,833	1,150	1,683	1,438	642	796
กำแพงเพชร	5,195	2,679	2,516	2,588	1,124	1,464	2,046	1,334	712	561	221	340
ตาก	6,591	3,040	3,551	2,648	1,206	1,442	2,066	993	1,073	1,877	841	1,036
สุโขทัย	7,414	3,544	3,870	3,839	1,775	2,064	432	198	234	3,143	1,571	1,572
พิษณุโลก	6,251	2,576	3,675	2,849	1,095	1,754	617	221	396	2,785	1,260	1,525
พิจิตร	7,099	3,085	4,014	3,565	1,434	2,131	2,230	1,071	1,159	1,304	580	724
เพชรบูรณ์	8,603	3,685	4,918	5,197	2,302	2,895	752	240	512	2,654	1,143	1,511
ภาคตะวันออกเฉียงเหนือ	145,091	63,622	81,469	67,770	27,292	40,478	27,742	12,773	14,969	49,579	23,557	26,022
นครราชสีมา	6,191	2,652	3,539	2,323	931	1,392	642	452	190	3,226	1,269	1,957
บุรีรัมย์	8,616	3,633	4,983	4,779	1,908	2,871	833	339	494	3,004	1,386	1,618
สุรินทร์	7,483	3,429	4,054	3,673	1,521	2,152	0	0	0	3,810	1,908	1,902
ศรีสะเกษ	8,781	3,743	5,038	5,097	1,985	3,112	1,360	600	760	2,324	1,158	1,166
อุบลราชธานี	10,955	4,303	6,652	6,915	2,524	4,391	954	602	352	3,086	1,177	1,909
ยโสธร	7,915	3,372	4,543	3,213	1,227	1,986	2,521	1,104	1,417	2,181	1,041	1,140

ตารางที่ 4.2 การแนะแนวอาชีพนักเรียน / นักศึกษา ประชาชนทั่วไป และผู้ประกันตนกรณีว่างงาน จำแนกตามจังหวัด ที่ราชอาณาจักร ปี 2560 (ต่อ)

TABLE 4.2 VOCATIONAL GUIDANCE FOR STUDENTS, GENERAL PUBLIC AND UNEMPLOYED INSURED PERSONS, BY PROVINCES IN THE WHOLE KINGDOM, 2017 (Cont'd)

จังหวัด จังหวัด	รวม Total		นักเรียน/นักศึกษา Students		ประชาชนทั่วไป General Public		ผู้ประกันตนกรณีว่างงาน Unemployed Insured Persons		Provinces				
	รวม Total	ชาย Male	หญิง Female	รวม Total	ชาย Male	หญิง Female	รวม Total	ชาย Male		หญิง Female			
ชัยภูมิ	3,611	1,484	2,127	551	230	321	1,435	506	929	1,625	748	877	Chaiyaphum
อำนาจเจริญ	6,976	3,036	3,940	3,796	1,902	1,894	1,338	480	858	1,842	654	1,188	Amnat Charoen
บึงกาฬ	6,303	3,117	3,186	2,562	1,060	1,502	1,486	859	627	2,255	1,198	1,057	Bueng Kan
หนองบัวลำภู	7,776	3,467	4,309	4,033	1,559	2,474	176	73	103	3,567	1,835	1,732	Nong Bua Lam Phu
ขอนแก่น	4,563	1,764	2,799	1,117	336	781	1,518	618	900	1,928	810	1,118	Khon Kaen
อุดรธานี	8,468	3,843	4,625	4,946	2,116	2,830	1,756	781	975	1,766	946	820	Udon Thani
เลย	6,961	2,889	4,072	3,147	1,239	1,908	1,353	451	902	2,461	1,199	1,262	Loei
หนองคาย	5,622	2,851	2,771	2,331	900	1,431	2,324	1,483	841	967	468	499	Nong Khai
มหาสารคาม	9,603	4,426	5,177	2,675	1,137	1,538	1,825	756	1,069	5,103	2,533	2,570	Maha Sarakham
ร้อยเอ็ด	5,677	2,498	3,179	1,344	503	841	2,386	1,069	1,317	1,947	926	1,021	Roi Et
กาฬสินธุ์	6,440	2,793	3,647	3,065	1,244	1,821	1,128	484	644	2,247	1,065	1,182	Kalasin
สกลนคร	8,811	3,904	4,907	5,140	2,046	3,094	2,096	1,042	1,054	1,575	816	759	Sakon Nakhon
นครพนม	6,830	3,060	3,770	3,064	1,118	1,946	754	339	415	3,012	1,603	1,409	Nakhon Phanom
มุกดาหาร	7,509	3,358	4,151	3,999	1,806	2,193	1,857	735	1,122	1,653	817	836	Mukdahan
ภาคใต้	67,619	26,524	41,095	25,730	9,898	15,832	19,847	7,433	12,414	22,042	9,193	12,849	South
นครศรีธรรมราช	5,872	2,654	3,218	1,389	548	841	4,363	2,043	2,320	120	63	57	Nakhon Si Thammarat
กระบี่	4,376	1,839	2,537	1,675	684	991	649	221	428	2,052	934	1,118	Krabi
พังงา	4,541	1,651	2,890	1,155	502	653	2,119	619	1,500	1,267	530	737	Phang-Nga
ภูเก็ต	4,219	1,739	2,480	668	291	377	3,035	1,207	1,828	516	241	275	Phuket
สุราษฎร์ธานี	6,012	2,316	3,696	2,840	1,043	1,797	1,133	428	705	2,039	845	1,194	Surat Thani
ระนอง	4,072	1,672	2,400	1,153	390	763	842	302	540	2,077	980	1,097	Ranong
ชุมพร	7,088	2,930	4,158	2,492	1,030	1,462	1,507	531	976	3,089	1,369	1,720	Chumphon

ตารางที่ 4.2 การแนะแนวอาชีพนักเรียน / นักศึกษา ประชาชนทั่วไป และผู้ประกันตนกรณีว่างงาน จำแนกตามจังหวัด ที่ราชอาณาจักร ปี 2560 (ต่อ)

TABLE 4.2 VOCATIONAL GUIDANCE FOR STUDENTS, GENERAL PUBLIC AND UNEMPLOYED INSURED PERSONS, BY PROVINCES IN THE WHOLE KINGDOM, 2017 (Cont'd)

จังหวัด	รวม Total		นักเรียน/นักศึกษา Students		ประชาชนทั่วไป General Public		ผู้ประกันตนกรณีว่างงาน Unemployed Insured Persons			Provinces			
	รวม Total	ชาย Male	หญิง Female	รวม Total	ชาย Male	หญิง Female	รวม Total	ชาย Male	หญิง Female				
สงขลา	6,282	2,208	4,074	3,648	1,068	2,580	508	142	366	2,126	998	1,128	Songkhla
สตูล	5,712	2,012	3,700	2,961	1,225	1,736	851	204	647	1,900	583	1,317	Satun
ตรัง	5,218	1,689	3,529	1,907	755	1,152	855	279	576	2,456	655	1,801	Trang
พัทลุง	6,235	2,635	3,600	3,348	1,519	1,829	465	123	342	2,422	993	1,429	Phatthalung
ปัตตานี	1,964	929	1,035	591	263	328	1,164	575	589	209	91	118	Pattani
ยะลา	2,364	658	1,706	968	307	661	1,129	269	860	267	82	185	Yala
นราธิวาส	3,664	1,592	2,072	935	273	662	1,227	490	737	1,502	829	673	Narathiwat

ที่มา : กองยุทธศาสตร์และแผนงาน กรมการจัดหางาน

Source : Strategy and Planning Division, Department of Employment

ตารางที่ 4.3 การสร้างคุณค่าภูมิปัญญาผู้สูงอายุ จำแนกตามจังหวัดและกิจกรรมที่ดำเนินการ ที่ราชอาณาจักร ปี 2560 (ต่อ)

TABLE 4.3 VALUE CREATION FOR INTELLECT OF THE ELDERLY, BY PROVINCES AND ACTIVITIES IN THE WHOLE KINGDOM, 2017 (Cont'd)

จังหวัด Provinces	จำนวนผู้สูงอายุที่เข้ารับการอบรม Total Number of the Elderly Who Attended the Training			ผู้ที่ได้รับการอบรมมีอาชีพ/มีรายได้ Total Number of the Trained Participants Who Engaged in Employment/Earn Income			เผยแพร่เอกสาร Publication Dissemination			Provinces
	รวม Total	ชาย (คน) Male (Persons)	หญิง (คน) Female (Persons)	รวม Total	ชาย (คน) Male (Persons)	หญิง (คน) Female (Persons)	แผ่น Sheets	ฉบับ Copies	เล่ม Books	
ภาคกลาง										Central
พระนครศรีอยุธยา	0	0	0	0	0	0	0	0	0	Phra Nakhon Si Ayutthaya
อ่างทอง	0	0	0	0	0	0	0	0	0	Ang Thong
ลพบุรี	10	6	4	10	6	4	30	20	50	Lop Buri
สิงห์บุรี	0	0	0	0	0	0	0	0	0	Sing Buri
ชัยนาท	0	0	0	0	0	0	0	0	0	Chai Nat
สระบุรี	0	0	0	0	0	0	0	0	0	Saraburi
ชลบุรี	0	0	0	0	0	0	0	0	0	Chon Buri
ระยอง	11	4	7	0	0	0	22	22	44	Rayong
จันทบุรี	10	5	4	0	0	0	50	20	70	Chanthaburi
ตราด	0	0	0	0	0	0	0	0	0	Tirat
ฉะเชิงเทรา	0	0	0	0	0	0	0	0	0	Chachoengsao
ปราจีนบุรี	10	2	8	10	2	8	50	10	60	Prachin Buri
นครนายก	0	0	0	0	0	0	0	0	0	Nakhon Nayok
สระแก้ว	11	5	6	11	5	6	0	11	11	Sa Kaeo
ราชบุรี	10	6	4	10	6	4	40	20	60	Ratchaburi
กาญจนบุรี	10	1	9	0	0	0	0	10	10	Kanchanaburi
สุพรรณบุรี	0	0	0	0	0	0	0	0	0	Suphan Buri
สมุทรสงคราม	0	0	0	0	0	0	0	0	0	Samut Songkhram

ตารางที่ 4.3 การสร้างคุณค่าภูมิปัญญาผู้สูงอายุ จำแนกตามจังหวัดและกิจกรรมที่ดำเนินการ ที่ราชอาณาจักร ปี 2560 (ต่อ)

TABLE 4.3 VALUE CREATION FOR INTELLECT OF THE ELDERLY, BY PROVINCES AND ACTIVITIES IN THE WHOLE KINGDOM, 2017 (Cont'd)

จังหวัด Provinces	จำนวนผู้สูงอายุที่เข้ารับการอบรม Total Number of the Elderly Who Attended the Training			ผู้ที่ได้รับการอบรมมีอาชีพ/มีรายได้ Total Number of the Trained Participants Who Engaged in Employment/Earn Income			เผยแพร่เอกสาร Publication Dissemination			Provinces
	รวม Total	ชาย (คน) Male (Persons)	หญิง (คน) Female (Persons)	รวม Total	ชาย (คน) Male (Persons)	หญิง (คน) Female (Persons)	แผ่น Sheets	ฉบับ Copies	เล่ม Books	
เพชรบุรี	11	4	7	11	4	7	33	11	44	Phetchaburi
ประจวบคีรีขันธ์	0	0	0	0	0	0	0	0	0	Prachuap Khiri Khan
ภาคเหนือ	40	18	22	23	7	16	120	70	190	North
เชียงใหม่	10	5	5	0	0	0	50	10	60	Chiang Mai
ลำพูน	0	0	0	0	0	0	0	0	0	Lamphun
ลำปาง	10	1	9	10	1	9	20	10	30	Lampang
อุตรดิตถ์	0	0	0	0	0	0	0	0	0	Uttaradit
แพร่	0	0	0	0	0	0	0	0	0	Phrae
น่าน	0	0	0	0	0	0	0	0	0	Nan
พะเยา	0	0	0	0	0	0	0	0	0	Phayao
เชียงราย	0	0	0	0	0	0	0	0	0	Chiang Rai
แม่ฮ่องสอน	10	9	1	3	3	0	30	20	50	Mae Hong Son
นครสวรรค์	0	0	0	0	0	0	0	0	0	Nakhon Sawan
อุทัยธานี	0	0	0	0	0	0	0	0	0	Uthai Thani
กำแพงเพชร	10	3	7	10	3	7	20	30	50	Kamphaeng Phet
ตาก	0	0	0	0	0	0	0	0	0	Tak
สุโขทัย	0	0	0	0	0	0	0	0	0	Sukhothai
พิษณุโลก	0	0	0	0	0	0	0	0	0	Phitsanulok
พิจิตร	0	0	0	0	0	0	0	0	0	Phichit
เพชรบูรณ์	0	0	0	0	0	0	0	0	0	Phetchabun

ตารางที่ 4.3 การสร้างคุณค่าภูมิปัญญาผู้สูงอายุ จำแนกตามจังหวัดและกิจกรรมที่ดำเนินการ ที่ราชอาณาจักร ปี 2560 (ต่อ)

TABLE 4.3 VALUE CREATION FOR INTELLECT OF THE ELDERLY, BY PROVINCES AND ACTIVITIES IN THE WHOLE KINGDOM, 2017 (Cont'd)

จังหวัด	จำนวนผู้สูงอายุที่เข้ารับการอบรม Total Number of the Elderly Who Attended the Training			ผู้ที่ได้รับการอบรมมีอาชีพ/มีรายได้ Total Number of the Trained Participants Who Engaged in Employment/Earn Income			เผยแพร่เอกสาร Publication Dissemination			Provinces
	รวม Total	ชาย (คน) Male (Persons)	หญิง (คน) Female (Persons)	รวม Total	ชาย (คน) Male (Persons)	หญิง (คน) Female (Persons)	แผ่น Sheets	ฉบับ Copies	เล่ม Books	
ภาคตะวันออกเฉียงเหนือ	32	17	15	32	17	15	96	34	130	North - East
นครราชสีมา	0	0	0	0	0	0	0	0	0	Nakhon Ratchasima
บุรีรัมย์	0	0	0	0	0	0	0	0	0	Buri Ram
สุรินทร์	0	0	0	0	0	0	0	0	0	Surin
ศรีสะเกษ	0	0	0	0	0	0	0	0	0	Si Sa Ket
อุบลราชธานี	0	0	0	0	0	0	0	0	0	Ubon Ratchathani
ยโสธร	0	0	0	0	0	0	0	0	0	Yasothon
ชัยภูมิ	0	0	0	0	0	0	0	0	0	Chaiyaphum
อำนาจเจริญ	0	0	0	0	0	0	0	0	0	Amnat Charoen
บึงกาฬ	0	0	0	0	0	0	0	0	0	Bueng Kan
หนองบัวลำภู	10	3	7	10	3	7	50	0	50	Nong Bua Lam Phu
ขอนแก่น	0	0	0	0	0	0	0	0	0	Khon Kaen
อุดรธานี	0	0	0	0	0	0	0	0	0	Udon Thani
เลย	0	0	0	0	0	0	0	0	0	Loei
หนองคาย	0	0	0	0	0	0	0	0	0	Nong Khai
มหาสารคาม	0	0	0	0	0	0	0	0	0	Maha Sarakham
ร้อยเอ็ด	0	0	0	0	0	0	0	0	0	Roi Et
กาฬสินธุ์	12	9	3	12	9	3	36	24	60	Kalasin

ตารางที่ 4.3 การสร้างคุณค่าภูมิปัญญาผู้สูงอายุ จำแนกตามจังหวัดและกิจกรรมที่ดำเนินการ ที่ราชอาณาจักร ปี 2560 (ต่อ)

TABLE 4.3 VALUE CREATION FOR INTELLECT OF THE ELDERLY, BY PROVINCES AND ACTIVITIES IN THE WHOLE KINGDOM, 2017 (Cont'd)

จังหวัด	จำนวนผู้สูงอายุที่เข้ารับการอบรม Total Number of the Elderly Who Attended the Training			ผู้ที่ได้รับการอบรมมีอาชีพ/มีรายได้ Total Number of the Trained Participants Who Engaged in Employment/Earn Income			เผยแพร่เอกสาร Publication Dissemination			Provinces
	รวม Total	ชาย (คน) Male (Persons)	หญิง (คน) Female (Persons)	รวม Total	ชาย (คน) Male (Persons)	หญิง (คน) Female (Persons)	แผ่น Sheets	ฉบับ Copies	เล่ม Books	
สกลนคร	0	0	0	0	0	0	0	0	0	Sakon Nakhon
นครพนม	10	5	5	10	5	5	10	10	20	Nakhon Phanom
มุกดาหาร	0	0	0	0	0	0	0	0	0	Mukdahan
ภาคใต้	60	22	38	18	4	14	80	80	160	South
นครศรีธรรมราช	0	0	0	0	0	0	0	0	0	Nakhon Si Thammarat
กระบี่	0	0	0	0	0	0	0	0	0	Krabi
พังงา	0	0	0	0	0	0	0	0	0	Phang-Nga
ภูเก็ต	0	0	0	0	0	0	0	0	0	Phuket
สุราษฎร์ธานี	0	0	0	0	0	0	0	0	0	Surat Thani
ระนอง	10	4	6	8	4	4	10	20	30	Ranong
ชุมพร	0	0	0	0	0	0	0	0	0	Chumphon
สงขลา	10	4	6	0	0	0	0	0	10	Songkhla
สตูล	10	6	4	0	0	0	20	10	30	Satun
ตรัง	10	4	6	0	0	0	0	0	0	Trang
พัทลุง	10	0	10	10	0	10	10	10	20	Phatthalung
ปัตตานี	10	4	6	0	0	0	40	30	70	Pattani
ยะลา	0	0	0	0	0	0	0	0	0	Yala
นราธิวาส	0	0	0	0	0	0	0	0	0	Narathiwat

ที่มา : กองยุทธศาสตร์และแผนงาน กรมการจัดหางาน

Source : Strategy and Planning Division, Department of Employment

ตารางที่ 4.4 การแนะแนวอาชีพให้เด็กและเยาวชนในสถานพินิจและคุ้มครองเด็กและเยาวชน จำแนกตามจังหวัดและกิจกรรมที่ดำเนินการ ที่ราชอาณาจักร ปี 2560

TABLE 4.4 VOCATIONAL GUIDANCE FOR YOUTHS IN THE JUVENILE OBSERVATION AND PROTECTION CENTERS, BY PROVINCES AND ACTIVITIES IN THE WHOLE KINGDOM, 2017

จังหวัด	ผู้เข้าร่วมงาน Participants			ส่งเสริมอาชีพและทดลองปฏิบัติ Career Promotion and Practice			เข้ารับฟังบรรยาย Lecture			รับคำปรึกษา/แนะแนวอาชีพ Vocational Guidance/ Career Counseling			ทดสอบบุคลิกภาพ Personality Test			เผยแพร่เอกสาร Publication Dissemination			Provinces
	รวม Total	ชาย (คน) Male (Persons)	หญิง (คน) Female (Persons)	รวม Total	ชาย (คน) Male (Persons)	หญิง (คน) Female (Persons)	รวม Total	ชาย (คน) Male (Persons)	หญิง (คน) Female (Persons)	รวม Total	ชาย (คน) Male (Persons)	หญิง (คน) Female (Persons)	รวม Total	ชาย (คน) Male (Persons)	หญิง (คน) Female (Persons)	แผ่น Sheets	ฉบับ Copies	เล่ม Books	
ทั่วราชอาณาจักร	2,823	2,605	218	2,493	2,288	205	2,823	2,605	218	2,220	2,003	217	2,420	2,209	211	5,499	3,795	2,022	The Whole Kingdom
กรุงเทพมหานคร	219	219	0	110	110	0	219	219	0	26	26	0	0	0	0	0	0	20	Bangkok
ภูมิภาค	2,604	2,386	218	2,383	2,178	205	2,604	2,386	218	2,194	1,977	217	2,420	2,209	211	5,499	3,795	2,002	Region
ปริมณฑล	943	807	136	943	807	136	943	807	136	943	807	136	943	807	136	1,898	1,708	650	Vicinity
ภาคกลาง	157	130	27	157	130	27	157	130	27	100	74	26	157	130	27	175	205	120	Central
ภาคเหนือ	319	293	26	319	293	26	319	293	26	319	293	26	319	293	26	619	619	419	North
ภาคตะวันออกเฉียงเหนือ	409	402	7	409	402	7	409	402	7	288	281	7	409	402	7	1,145	40	256	North - East
ภาคใต้	776	754	22	555	546	9	776	754	22	544	522	22	592	577	15	1,662	1,223	557	South
กรุงเทพมหานคร	219	219	0	110	110	0	219	219	0	26	26	0	0	0	0	0	0	20	Bangkok
กองส่งเสริมการมี งานทำ	0	0	0	0	0	0	0	0	0	0	0	0	0	0	0	0	0	0	Employment
สจก. พื้นที่ 1-10	219	219	0	110	110	0	219	219	0	26	26	0	0	0	0	0	0	20	Promotion Division
ปริมณฑล	943	807	136	943	807	136	943	807	136	943	807	136	943	807	136	1,898	1,708	650	Bangkok Employment Office 1-10
สมุทรปราการ	487	482	5	487	482	5	487	482	5	487	482	5	487	482	5	1,461	974	500	Vicinity
นนทบุรี	0	0	0	0	0	0	0	0	0	0	0	0	0	0	0	0	0	0	Samut Prakan
ปทุมธานี	150	110	40	150	110	40	150	110	40	150	110	40	150	110	40	300	0	150	Nonthaburi
นครปฐม	306	215	91	306	215	91	306	215	91	306	215	91	306	215	91	137	734	0	Pathum Thani
สมุทรสาคร	0	0	0	0	0	0	0	0	0	0	0	0	0	0	0	0	0	0	Nakhon Pathom
																			Samut Sakhon

ตารางที่ 4.4 การแนะแนวอาชีพให้เด็กและเยาวชนในสถานพินิจและคุ้มครองเด็กและเยาวชน จำแนกตามจังหวัดและกิจกรรมที่ดำเนินการ ที่ราชอาณาจักร ปี 2560 (ต่อ)

TABLE 4.4 VOCATIONAL GUIDANCE FOR YOUTHS IN THE JUVENILE OBSERVATION AND PROTECTION CENTERS, BY PROVINCES AND ACTIVITIES IN THE WHOLE KINGDOM, 2017 (Cont'd)

จังหวัด	ผู้เข้าร่วมงาน Participants			ส่งเสริมอาชีพและทดลองปฏิบัติ Career Promotion and Practice			เข้ารับฟังบรรยาย Lecture			รับคำปรึกษา/แนะแนวอาชีพ Vocational Guidance/ Career Counseling			ทดสอบบุคลิกภาพ Personality Test			เผยแพร่เอกสาร Publication Dissemination			Provinces
	รวม Total	ชาย (คน) Male (Persons)	หญิง (คน) Female (Persons)	รวม Total	ชาย (คน) Male (Persons)	หญิง (คน) Female (Persons)	รวม Total	ชาย (คน) Male (Persons)	หญิง (คน) Female (Persons)	รวม Total	ชาย (คน) Male (Persons)	หญิง (คน) Female (Persons)	รวม Total	ชาย (คน) Male (Persons)	หญิง (คน) Female (Persons)	แผ่น Sheets	ฉบับ Copies	เล่ม Books	
ภาคกลาง	157	130	27	157	130	27	157	130	27	100	74	26	157	130	27	175	205	120	Central
พระนครศรีอยุธยา	102	99	3	102	99	3	102	99	3	45	43	2	102	99	3	120	150	65	Phra Nakhon Si Ayutthaya
อ่างทอง	55	31	24	55	31	24	55	31	24	55	31	24	55	31	24	55	55	55	Ang Thong
ลพบุรี	0	0	0	0	0	0	0	0	0	0	0	0	0	0	0	0	0	0	Lop Buri
สิงห์บุรี	0	0	0	0	0	0	0	0	0	0	0	0	0	0	0	0	0	0	Sing Buri
ชัยนาท	0	0	0	0	0	0	0	0	0	0	0	0	0	0	0	0	0	0	Chai Nat
สระบุรี	0	0	0	0	0	0	0	0	0	0	0	0	0	0	0	0	0	0	Saraburi
ชลบุรี	0	0	0	0	0	0	0	0	0	0	0	0	0	0	0	0	0	0	Chon Buri
ระยอง	0	0	0	0	0	0	0	0	0	0	0	0	0	0	0	0	0	0	Rayong
จันทบุรี	0	0	0	0	0	0	0	0	0	0	0	0	0	0	0	0	0	0	Chanthaburi
ตราด	0	0	0	0	0	0	0	0	0	0	0	0	0	0	0	0	0	0	Trat
ฉะเชิงเทรา	0	0	0	0	0	0	0	0	0	0	0	0	0	0	0	0	0	0	Chachoengsao
ปราจีนบุรี	0	0	0	0	0	0	0	0	0	0	0	0	0	0	0	0	0	0	Prachin Buri
นครนายก	0	0	0	0	0	0	0	0	0	0	0	0	0	0	0	0	0	0	Nakhon Nayok
สระแก้ว	0	0	0	0	0	0	0	0	0	0	0	0	0	0	0	0	0	0	Sa Kaeo
ราชบุรี	0	0	0	0	0	0	0	0	0	0	0	0	0	0	0	0	0	0	Ratchaburi
กาญจนบุรี	0	0	0	0	0	0	0	0	0	0	0	0	0	0	0	0	0	0	Kanchanaburi
สุพรรณบุรี	0	0	0	0	0	0	0	0	0	0	0	0	0	0	0	0	0	0	Suphan Buri
สมุทรสงคราม	0	0	0	0	0	0	0	0	0	0	0	0	0	0	0	0	0	0	Samut Songkhram
เพชรบุรี	0	0	0	0	0	0	0	0	0	0	0	0	0	0	0	0	0	0	Phetchaburi
ประจวบคีรีขันธ์	0	0	0	0	0	0	0	0	0	0	0	0	0	0	0	0	0	0	Prachuap Khiri Khan

ตารางที่ 4.4 การแนะแนวอาชีพให้เด็กและเยาวชนในสถานพินิจและคุ้มครองเด็กและเยาวชน จำแนกตามจังหวัดและกิจกรรมที่ทำเป็นงาน ที่ราชอาณาจักร ปี 2560 (ต่อ)

TABLE 4.4 VOCATIONAL GUIDANCE FOR YOUTHS IN THE JUVENILE OBSERVATION AND PROTECTION CENTERS, BY PROVINCES AND ACTIVITIES IN THE WHOLE KINGDOM, 2017 (Cont'd)

จังหวัด	ผู้เข้าร่วมงาน Participants			ส่งเสริมอาชีพและทดลองปฏิบัติ Career Promotion and Practice			เข้ารับฟังบรรยาย Lecture			รับคำปรึกษา/แนะแนวอาชีพ Vocational Guidance/ Career Counseling			ทดสอบบุคลิกภาพ Personality Test			เผยแพร่เอกสาร Publication Dissemination			Provinces
	รวม Total	ชาย (คน) Male (Persons)	หญิง (คน) Female (Persons)	รวม Total	ชาย (คน) Male (Persons)	หญิง (คน) Female (Persons)	รวม Total	ชาย (คน) Male (Persons)	หญิง (คน) Female (Persons)	รวม Total	ชาย (คน) Male (Persons)	หญิง (คน) Female (Persons)	รวม Total	แผ่น Sheets	ฉบับ Copies	เล่ม Books			
ภาคเหนือ	319	293	26	319	293	26	319	293	26	319	293	26	319	619	619	419	North		
เชียงใหม่	0	0	0	0	0	0	0	0	0	0	0	0	0	0	0	0	Chiang Mai		
ลำพูน	0	0	0	0	0	0	0	0	0	0	0	0	0	0	0	0	Lamphun		
ลำปาง	0	0	0	0	0	0	0	0	0	0	0	0	0	0	0	0	Lampang		
อุตรดิตถ์	0	0	0	0	0	0	0	0	0	0	0	0	0	0	0	0	Uttaradit		
แพร่	0	0	0	0	0	0	0	0	0	0	0	0	0	0	0	0	Phrae		
น่าน	0	0	0	0	0	0	0	0	0	0	0	0	0	0	0	0	Nan		
พะเยา	0	0	0	0	0	0	0	0	0	0	0	0	0	0	0	0	Phayao		
เชียงราย	119	96	23	119	96	23	119	96	23	119	96	23	119	119	119	119	Chiang Rai		
แม่ฮ่องสอน	0	0	0	0	0	0	0	0	0	0	0	0	0	0	0	0	Mae Hong Son		
นครสวรรค์	200	197	3	200	197	3	200	197	3	200	197	3	200	500	500	300	Nakhon Sawan		
อุทัยธานี	0	0	0	0	0	0	0	0	0	0	0	0	0	0	0	0	Uthai Thani		
กำแพงเพชร	0	0	0	0	0	0	0	0	0	0	0	0	0	0	0	0	Kamphaeng Phet		
ตาก	0	0	0	0	0	0	0	0	0	0	0	0	0	0	0	0	Tak		
สุโขทัย	0	0	0	0	0	0	0	0	0	0	0	0	0	0	0	0	Sukhothai		
พิษณุโลก	0	0	0	0	0	0	0	0	0	0	0	0	0	0	0	0	Phitsanulok		
พิจิตร	0	0	0	0	0	0	0	0	0	0	0	0	0	0	0	0	Phichit		
เพชรบูรณ์	0	0	0	0	0	0	0	0	0	0	0	0	0	0	0	0	Phetchabun		

ตารางที่ 4.4 การแนะแนวอาชีพให้เด็กและเยาวชนในสถานพินิจและคุ้มครองเด็กและเยาวชน จำแนกตามจังหวัดและกิจกรรมที่ดำเนินการทั่วราชอาณาจักร ปี 2560 (ต่อ)

TABLE 4.4 VOCATIONAL GUIDANCE FOR YOUTHS IN THE JUVENILE OBSERVATION AND PROTECTION CENTERS, BY PROVINCES AND ACTIVITIES IN THE WHOLE KINGDOM, 2017 (Cont'd)

จังหวัด	ผู้เข้าร่วมงาน Participants			ส่งเสริมอาชีพและทดลองปฏิบัติ Career Promotion and Practice			เข้ารับฟังบรรยาย Lecture			รับคำปรึกษา/แนะแนวอาชีพ Vocational Guidance/ Career Counseling			ทดสอบวัดบุคลิกภาพ Personality Test			เผยแพร่เอกสาร Publication Dissemination			Provinces
	รวม Total	ชาย (คน) Male (Persons)	หญิง (คน) Female (Persons)	รวม Total	ชาย (คน) Male (Persons)	หญิง (คน) Female (Persons)	รวม Total	ชาย (คน) Male (Persons)	หญิง (คน) Female (Persons)	รวม Total	ชาย (คน) Male (Persons)	หญิง (คน) Female (Persons)	รวม Total	ชาย (คน) Male (Persons)	หญิง (คน) Female (Persons)	แผ่น Sheets	ฉบับ Copies	เล่ม Books	
ภาคตะวันออกเฉียงเหนือ	409	402	7	409	402	7	409	402	7	288	289	7	409	402	7	1,145	40	256	North - East
นครราชสีมา	0	0	0	0	0	0	0	0	0	0	0	0	0	0	0	0	0	0	Nakhon Ratchasima
บุรีรัมย์	0	0	0	0	0	0	0	0	0	0	0	0	0	0	0	0	0	0	Buri Ram
สุรินทร์	0	0	0	0	0	0	0	0	0	0	0	0	0	0	0	0	0	0	Surin
ศรีสะเกษ	0	0	0	0	0	0	0	0	0	0	0	0	0	0	0	0	0	0	Si Sa Ket
อุบลราชธานี	202	202	0	202	202	0	202	202	0	202	202	0	202	202	0	606	0	256	Ubon Ratchathani
ยโสธร	0	0	0	0	0	0	0	0	0	0	0	0	0	0	0	0	0	0	Yasothon
ชัยภูมิ	0	0	0	0	0	0	0	0	0	0	0	0	0	0	0	0	0	0	Chaiyaphum
อำนาจเจริญ	0	0	0	0	0	0	0	0	0	0	0	0	0	0	0	0	0	0	Amnat Charoen
บึงกาฬ	0	0	0	0	0	0	0	0	0	0	0	0	0	0	0	0	0	0	Bueng Kan
หนองบัวลำภู	0	0	0	0	0	0	0	0	0	0	0	0	0	0	0	0	0	0	Nong Bua Lam Phu
ขอนแก่น	207	200	7	207	200	7	86	79	7	207	200	7	207	200	7	539	40	0	Khon Kaen
อุดรธานี	0	0	0	0	0	0	0	0	0	0	0	0	0	0	0	0	0	0	Udon Thani
เลย	0	0	0	0	0	0	0	0	0	0	0	0	0	0	0	0	0	0	Loei
หนองคาย	0	0	0	0	0	0	0	0	0	0	0	0	0	0	0	0	0	0	Nong Khai
มหาสารคาม	0	0	0	0	0	0	0	0	0	0	0	0	0	0	0	0	0	0	Maha Sarakham
ร้อยเอ็ด	0	0	0	0	0	0	0	0	0	0	0	0	0	0	0	0	0	0	Roi Et
กาฬสินธุ์	0	0	0	0	0	0	0	0	0	0	0	0	0	0	0	0	0	0	Kalasin
สกลนคร	0	0	0	0	0	0	0	0	0	0	0	0	0	0	0	0	0	0	Sakon Nakhon

ตารางที่ 4.4 การแนะแนวอาชีพให้เด็กและเยาวชนในสถานพินิจและคุ้มครองเด็กและเยาวชน จำแนกตามจังหวัดและกิจกรรมที่ทำเป็นงาน ที่ราชอาณาจักร ปี 2560 (ต่อ)

TABLE 4.4 VOCATIONAL GUIDANCE FOR YOUTHS IN THE JUVENILE OBSERVATION AND PROTECTION CENTERS, BY PROVINCES AND ACTIVITIES IN THE WHOLE KINGDOM, 2017 (Cont'd)

จังหวัด	ผู้เข้าร่วมงาน Participants			ส่งเสริมอาชีพและทดลองปฏิบัติ Career Promotion and Practice			เข้ารับฟังบรรยาย Lecture			รับคำปรึกษา/แนะแนวอาชีพ Career Guidance/ Career Counseling			ทดสอบบุคลิกภาพ Personality Test			เผยแพร่เอกสาร Publication Dissemination			Provinces
	รวม Total	ชาย (คน) Male (Persons)	หญิง (คน) Female (Persons)	รวม Total	ชาย (คน) Male (Persons)	หญิง (คน) Female (Persons)	รวม Total	ชาย (คน) Male (Persons)	หญิง (คน) Female (Persons)	รวม Total	ชาย (คน) Male (Persons)	หญิง (คน) Female (Persons)	รวม Total	ชาย (คน) Male (Persons)	หญิง (คน) Female (Persons)	แผ่น Sheets	ฉบับ Copies	เล่ม Books	
นครพนม	0	0	0	0	0	0	0	0	0	0	0	0	0	0	0	0	0	0	Nakhon Phanom
มุกดาหาร	0	0	0	0	0	0	0	0	0	0	0	0	0	0	0	0	0	0	Mukdahan
ภาคใต้	776	754	22	555	546	9	776	754	22	544	522	22	592	577	15	1,662	1,223	557	South
นครศรีธรรมราช	271	253	18	114	108	6	271	253	18	271	253	18	192	178	14	943	679	271	Nakhon Si Thammarat
กระบี่	0	0	0	0	0	0	0	0	0	0	0	0	0	0	0	0	0	0	Krabi
พังงา	0	0	0	0	0	0	0	0	0	0	0	0	0	0	0	0	0	0	Phang-Nga
ภูเก็ต	120	117	3	120	117	3	120	117	3	120	117	3	60	60	0	123	60	60	Phuket
สุราษฎร์ธานี	0	0	0	0	0	0	0	0	0	0	0	0	0	0	0	0	0	0	Surat Thani
ระนอง	0	0	0	0	0	0	0	0	0	0	0	0	0	0	0	0	0	0	Ranong
ชุมพร	0	0	0	0	0	0	0	0	0	0	0	0	0	0	0	0	0	0	Chumphon
สงขลา	204	204	0	204	204	0	204	204	0	36	36	0	204	204	0	204	0	0	Songkhla
สตูล	0	0	0	0	0	0	0	0	0	0	0	0	0	0	0	0	0	0	Satun
ตรัง	0	0	0	0	0	0	0	0	0	0	0	0	0	0	0	0	0	0	Trang
พัทลุง	0	0	0	0	0	0	0	0	0	0	0	0	0	0	0	0	0	0	Phatthalung
ปัตตานี	0	0	0	0	0	0	0	0	0	0	0	0	0	0	0	0	0	0	Pattani
ยะลา	61	60	1	0	0	0	61	60	1	54	53	1	16	15	1	32	184	106	Yala
นราธิวาส	120	120	0	117	117	0	120	120	0	63	63	0	120	120	0	360	300	120	Narathiwat

ที่มา : กองยุทธศาสตร์และแผนงาน กรมการจัดหางาน

Source : Strategy and Planning Division, Department of Employment

ตารางที่ 4.5 สร้างเครือข่ายการแนะแนวอาชีพ จำแนกตามจังหวัด ก่อสร้างอาณาจักร ปี 2560

TABLE 4.5 CREATION OF VOCATIONAL GUIDANCE NETWORK, BY PROVINCES IN THE WHOLE KINGDOM, 2017

จังหวัด	สร้างเครือข่ายการแนะแนวอาชีพ Creation of Vocational Guidance Network			Provinces
	รวม (คน) Total (Persons)	ชาย (คน) Male (Persons)	หญิง (คน) Female (Persons)	
ทั่วราชอาณาจักร	4,410	977	3,433	The Whole Kingdom
กรุงเทพมหานคร	104	16	88	Bangkok
ภูมิภาค	4,306	961	3,345	Region
ปริมณฑล	311	44	267	Vicinity
ภาคกลาง	957	206	751	Central
ภาคเหนือ	1,279	335	944	North
ภาคตะวันออกเฉียงเหนือ	1,185	277	908	North - East
ภาคใต้	574	99	475	South
กรุงเทพมหานคร	104	16	88	Bangkok
กองส่งเสริมการมีงานทำ	104	16	88	Employment Promotion Division
สกก. พื้นที่ 1-10	0	0	0	Bangkok Employment Office 1-10
ปริมณฑล	311	44	267	Vicinity
สมุทรปราการ	0	0	0	Samut Prakan
นนทบุรี	70	8	62	Nonthaburi
ปทุมธานี	95	10	85	Pathum Thani
นครปฐม	77	11	66	Nakhon Pathom
สมุทรสาคร	69	15	54	Samut Sakhon
ภาคกลาง	957	206	751	Central
พระนครศรีอยุธยา	65	15	50	Phra Nakhon Si Ayutthaya
อ่างทอง	0	0	0	Ang Thong

ตารางที่ 4.5 สร้างเครือข่ายการแนะแนวอาชีพ จำแนกตามจังหวัด ที่ราชอาณาจักร ปี 2560 (ต่อ)

TABLE 4.5 CREATION OF VOCATIONAL GUIDANCE NETWORK, BY PROVINCES IN THE WHOLE KINGDOM, 2017 (Cont'd)

จังหวัด	สร้างเครือข่ายการแนะแนวอาชีพ Creation of Vocational Guidance Network			Provinces
	รวม (คน) Total (Persons)	ชาย (คน) Male (Persons)	หญิง (คน) Female (Persons)	
ลพบุรี	0	0	0	Lop Buri
สิงห์บุรี	0	0	0	Sing Buri
ชัยนาท	60	21	39	Chai Nat
สระบุรี	65	29	36	Saraburi
ชลบุรี	94	18	76	Chon Buri
ระยอง	0	0	0	Rayong
จันทบุรี	65	17	48	Chanthaburi
ตราด	60	5	55	Trat
ฉะเชิงเทรา	70	13	57	Chachoengsao
ปราจีนบุรี	65	16	49	Prachin Buri
นครนายก	0	0	0	Nakhon Nayok
สระแก้ว	69	11	58	Sa Kaeo
ราชบุรี	0	0	0	Ratchaburi
กาญจนบุรี	65	12	53	Kanchanaburi
สุพรรณบุรี	84	18	66	Suphan Buri
สมุทรสงคราม	65	13	52	Samut Songkhram
เพชรบุรี	130	18	112	Phetchaburi
ประจวบคีรีขันธ์	0	0	0	Prachuap Khiri Khan

ตารางที่ 4.5 สร้างเครือข่ายการแนะแนวอาชีพ จำแนกตามจังหวัด ก่อระหว่างปี 2560 (ต่อ)

TABLE 4.5 CREATION OF VOCATIONAL GUIDANCE NETWORK, BY PROVINCES IN THE WHOLE KINGDOM, 2017 (Cont'd)

จังหวัด Provinces	สร้างเครือข่ายการแนะแนวอาชีพ Creation of Vocational Guidance Network			Provinces
	รวม (คน) Total (Persons)	ชาย (คน) Male (Persons)	หญิง (คน) Female (Persons)	
ภาคเหนือ	1,279	335	944	North
เชียงใหม่	0	0	0	Chiang Mai
ลำพูน	53	18	35	Lamphun
ลำปาง	65	12	53	Lampang
อุตรดิตถ์	0	0	0	Uttaradit
แพร่	68	11	57	Phrae
น่าน	69	18	51	Nan
พะเยา	0	0	0	Phayao
เชียงราย	454	119	335	Chiang Rai
แม่ฮ่องสอน	55	13	42	Mae Hong Son
นครสวรรค์	76	22	54	Nakhon Sawan
อุทัยธานี	117	41	76	Uthai Thani
กำแพงเพชร	55	14	41	Kamphaeng Phet
ตาก	68	18	50	Tak
สุโขทัย	137	36	101	Sukhothai
พิษณุโลก	0	0	0	Phitsanulok
พิจิตร	0	0	0	Phichit
เพชรบูรณ์	62	13	49	Phetchabun

ตารางที่ 4.5 สร้างเครือข่ายการแนะแนวอาชีพ จำแนกตามจังหวัด ที่ราชอาณาจักร ปี 2560 (ต่อ)

TABLE 4.5 CREATION OF VOCATIONAL GUIDANCE NETWORK, BY PROVINCES IN THE WHOLE KINGDOM, 2017 (Cont'd)

จังหวัด	สร้างเครือข่ายการแนะแนวอาชีพ Creation of Vocational Guidance Network			Provinces
	รวม (คน) Total (Persons)	ชาย (คน) Male (Persons)	หญิง (คน) Female (Persons)	
ภาคตะวันออกเฉียงเหนือ	1,185	277	908	North - East
นครราชสีมา	145	30	115	Nakhon Ratchasima
บุรีรัมย์	0	0	0	Buri Ram
สุรินทร์	71	12	59	Surin
ศรีสะเกษ	0	0	0	Si Sa Ket
อุบลราชธานี	71	8	63	Ubon Ratchathani
ยโสธร	133	37	96	Yasothon
ชัยภูมิ	99	31	68	Chaiyaphum
อำนาจเจริญ	0	0	0	Amnat Charoen
บึงกาฬ	0	0	0	Bueng Kan
หนองบัวลำภู	65	32	33	Nong Bua Lam Phu
ขอนแก่น	136	21	115	Khon Kaen
อุดรธานี	65	12	53	Udon Thani
เลย	65	21	44	Loei
หนองคาย	70	21	49	Nong Khai
มหาสารคาม	130	15	115	Maha Sarakham
ร้อยเอ็ด	0	0	0	Roi Et
กาฬสินธุ์	70	22	48	Kalasin
สกลนคร	65	15	50	Sakon Nakhon
นครพนม	0	0	0	Nakhon Phanom
มุกดาหาร	0	0	0	Mukdahan

ตารางที่ 4.5 สร้างเครือข่ายการแนะอาชีพ จำแนกตามจังหวัด ที่ราชอาณาจักร ปี 2560 (ต่อ)

TABLE 4.5 CREATION OF VOCATIONAL GUIDANCE NETWORK, BY PROVINCES IN THE WHOLE KINGDOM, 2017 (Cont'd)

จังหวัด Provinces	สร้างเครือข่ายการแนะอาชีพ Creation of Vocational Guidance Network		
	รวม (คน) Total (Persons)	ชาย (คน) Male (Persons)	หญิง (คน) Female (Persons)
ภาคใต้	574	99	475
นครศรีธรรมราช	83	12	71
กระบี่	128	25	103
พังงา	0	0	0
ภูเก็ต	65	9	56
สุราษฎร์ธานี	0	0	0
ระนอง	65	9	56
ชุมพร	0	0	0
สงขลา	65	7	58
สตูล	0	0	0
ตรัง	0	0	0
พัทลุง	66	14	52
ปัตตานี	0	0	0
ยะลา	50	5	45
นราธิวาส	52	18	34

ที่มา : กองยุทธศาสตร์และแผนงาน กรมการจัดหางาน

Source : Strategy and Planning Division, Department of Employment

ตารางที่ 4.6 การส่งเสริมการมีงานทำให้ทหารกองประจำการ จำแนกตามจังหวัดและกิจกรรมที่ดำเนินการทั่วราชอาณาจักร ปี 2560 (ต่อ)

TABLE 4.6 EMPLOYMENT PROMOTION FOR THE CONSCRIPTS, BY PROVINCES AND ACTIVITIES IN THE WHOLE KINGDOM, 2017 (Cont'd)

จังหวัด Provinces	ผู้เข้าร่วมงาน Participants	ส่งเสริมอาชีพและ ทดลองปฏิบัติ Career Promotion and Practice	เข้ารับฟังบรรยาย Lecture	รับคำปรึกษา/ แนะแนวอาชีพ Vocational Guidance/Career Counseling	ทดสอบ วัดบุคลิกภาพ Personality Test	เผยแพร่เอกสาร Publication Dissemination			Provinces
						แผ่น Sheets	ฉบับ Copies	เล่ม Books	
ภาคกลาง	1,626	1,195	1,434	1,120	1,002	2,540	2,180	1,262	Central
พระนครศรีอยุธยา	0	0	0	0	0	0	0	0	Phra Nakhon Si Ayutthaya
อ่างทอง	0	0	0	0	0	0	0	0	Ang Thong
ลพบุรี	60	0	60	20	60	60	60	60	Lop Buri
สิงห์บุรี	0	0	0	0	0	0	0	0	Sing Buri
ชัยนาท	0	0	0	0	0	0	0	0	Chai Nat
สระบุรี	0	0	0	0	0	0	0	0	Saraburi
ชลบุรี	300	245	300	300	0	1,200	300	300	Chon Buri
ระยอง	0	0	0	0	0	0	0	0	Rayong
จันทบุรี	0	0	0	0	0	0	0	0	Chanthaburi
ตราด	0	0	0	0	0	0	0	0	Trat
ฉะเชิงเทรา	192	0	0	0	0	192	192	192	Chachoengsao
ปราจีนบุรี	508	508	508	340	376	500	1,000	500	Prachin Buri
นครนายก	0	0	0	0	0	0	0	0	Nakhon Nayok
สระแก้ว	0	0	0	0	0	0	0	0	Sa Kaeo
ราชบุรี	102	102	102	102	102	200	200	200	Ratchaburi
กาญจนบุรี	200	200	200	200	200	0	280	0	Kanchanaburi
สุพรรณบุรี	0	0	0	0	0	0	0	0	Suphan Buri
สมุทรสงคราม	0	0	0	0	0	0	0	0	Samut Songkhram
เพชรบุรี	124	0	124	124	124	248	148	10	Phetchaburi

ตารางที่ 4.6 การส่งเสริมการมีงานทำให้ทหารกองประจำการ จำแนกตามจังหวัดและกิจกรรมที่ดำเนินการทั่วราชอาณาจักร ปี 2560 (ต่อ)

TABLE 4.6 EMPLOYMENT PROMOTION FOR THE CONSCRIPTS, BY PROVINCES AND ACTIVITIES IN THE WHOLE KINGDOM, 2017 (Cont'd)

จังหวัด Provinces	ผู้เข้าร่วมงาน Participants	ส่งเสริมอาชีพและ ทดลองปฏิบัติ Career Promotion and Practice	เข้ารับฟังบรรยาย Lecture	รับคำปรึกษา/ แนะแนวอาชีพ Vocational Guidance/Career Counseling	ทดสอบ วัดบุคลิกภาพ Personality Test	เผยแพร่เอกสาร Publication Dissemination			Provinces
		คน Persons	คน Persons	คน Persons	คน Persons	แผ่น Sheets	ฉบับ Copies	เล่ม Books	
ประจวบคีรีขันธ์	140	140	140	34	140	140	0	0	Prachuap Khiri Khan
ภาคเหนือ	1,038	638	1,038	952	807	2,468	2,099	1,103	North
เชียงใหม่	0	0	0	0	0	0	0	0	Chiang Mai
ลำพูน	0	0	0	0	0	0	0	0	Lamphun
ลำปาง	137	137	137	137	0	400	137	137	Lampang
อุตรดิตถ์	0	0	0	0	0	0	0	0	Uttaradit
แพร่	0	0	0	0	0	0	0	0	Phrae
น่าน	106	106	106	40	62	318	212	106	Nan
พะเยา	0	0	0	0	0	0	0	0	Phayao
เชียงราย	0	0	0	0	0	0	0	0	Chiang Rai
แม่ฮ่องสอน	0	0	0	0	0	0	0	0	Mae Hong Son
นครสวรรค์	100	100	100	100	100	500	500	300	Nakhon Sawan
อุทัยธานี	0	0	0	0	0	0	0	0	Uthai Thani
กำแพงเพชร	0	0	0	0	0	0	0	0	Kamphaeng Phet
ตาก	0	0	0	0	0	0	0	0	Tak
สุโขทัย	0	0	0	0	0	0	0	0	Sukhothai
พิษณุโลก	595	195	595	595	595	950	950	260	Phitsanulok
พิจิตร	0	0	0	0	0	0	0	0	Phichit

ตารางที่ 4.6 การส่งเสริมการมีงานทำให้ทหารกองประจำการ จำแนกตามจังหวัดและกิจกรรมที่ดำเนินการทั่วราชอาณาจักร ปี 2560 (ต่อ)

TABLE 4.6 EMPLOYMENT PROMOTION FOR THE CONSCRIPTS, BY PROVINCES AND ACTIVITIES IN THE WHOLE KINGDOM, 2017 (Cont'd)

จังหวัด Provinces	ผู้เข้าร่วมงาน Participants	ส่งเสริมอาชีพและ ทดลองปฏิบัติ Career Promotion and Practice	เข้ารับฟังบรรยาย Lecture	รับคำปรึกษา/ แนะแนวอาชีพ Vocational Guidance/Career Counseling	ทดสอบ วัดบุคลิกภาพ Personality Test	เผยแพร่เอกสาร Publication Dissemination			Provinces
						แผ่น Sheets	ฉบับ Copies	เล่ม Books	
เพชรบูรณ์	100	100	100	80	50	300	300	300	Phetchabun
ภาคตะวันออกเฉียงเหนือ	642	507	600	313	406	2,500	200	500	North - East
นครราชสีมา	342	300	300	300	300	1,800	0	300	Nakhon Ratchasima
บุรีรัมย์	0	0	0	0	0	0	0	0	Buri Ram
สุรินทร์	0	0	0	0	0	0	0	0	Surin
ศรีสะเกษ	0	0	0	0	0	0	0	0	Si Sa Ket
อุบลราชธานี	0	0	0	0	0	0	0	0	Ubon Ratchathani
ยโสธร	0	0	0	0	0	0	0	0	Yasothon
ชัยภูมิ	0	0	0	0	0	0	0	0	Chaiyaphum
อำนาจเจริญ	0	0	0	0	0	0	0	0	Amnat Charoen
บึงกาฬ	0	0	0	0	0	0	0	0	Bueng Kan
หนองบัวลำภู	0	0	0	0	0	0	0	0	Nong Bua Lam Phu
ขอนแก่น	0	0	0	0	0	0	0	0	Khon Kaen
อุดรธานี	200	107	200	13	106	200	200	200	Udon Thani
เลย	0	0	0	0	0	0	0	0	Loei
หนองคาย	0	0	0	0	0	0	0	0	Nong Khai
มหาสารคาม	0	0	0	0	0	0	0	0	Maha Sarakham
ร้อยเอ็ด	100	100	100	0	0	500	0	0	Roi Et
กาฬสินธุ์	0	0	0	0	0	0	0	0	Kalasin
สกลนคร	0	0	0	0	0	0	0	0	Sakon Nakhon

ตารางที่ 4.6 การส่งเสริมการดำเนินงานทำให้ทหารกองประจำการ จำแนกตามจังหวัดและกิจกรรมที่ดำเนินงาน ที่ราชอาณาจักร ปี 2560 (ต่อ)

TABLE 4.6 EMPLOYMENT PROMOTION FOR THE CONSCRIPTS, BY PROVINCES AND ACTIVITIES IN THE WHOLE KINGDOM, 2017 (Cont'd)

จังหวัด	ผู้เข้าร่วมงาน Participants	ส่งเสริมอาชีพและ ทดลองปฏิบัติ Career Promotion and Practice	เข้ารับฟังบรรยาย Lecture	รับคำปรึกษา/ แนะแนวอาชีพ Vocational Guidance/Career Counseling	ทดสอบ วัดบุคลิกภาพ Personality Test	เผยแพร่เอกสาร Publication Dissemination			Provinces
		คน Persons	คน Persons	คน Persons	คน Persons	แผ่น Sheets	ฉบับ Copies	เล่ม Books	
นครพนม	0	0	0	0	0	0	0	0	Nakhon Phanom
มุกดาหาร	0	0	0	0	0	0	0	0	Mukdahan
ภาคใต้	585	555	585	432	406	2,129	958	215	South
นครศรีธรรมราช	105	105	105	105	0	525	315	105	Nakhon Si Thammarat
กระบี่	0	0	0	0	0	0	0	0	Krabi
พังงา	0	0	0	0	0	0	0	0	Phang-Nga
ภูเก็ต	0	0	0	0	0	0	0	0	Phuket
สุราษฎร์ธานี	102	102	102	102	102	300	200	10	Surat Thani
ระนอง	0	0	0	0	0	0	0	0	Ranong
ชุมพร	0	0	0	0	0	0	0	0	Chumphon
สงขลา	130	130	130	91	130	390	265	0	Songkhla
สตูล	0	0	0	0	0	0	0	0	Satun
ตรัง	148	118	148	104	74	414	178	0	Trang
พัทลุง	0	0	0	0	0	0	0	0	Phatthalung
ปัตตานี	100	100	100	30	100	500	0	100	Pattani
ยะลา	0	0	0	0	0	0	0	0	Yala
นราธิวาส	0	0	0	0	0	0	0	0	Narathiwat

ที่มา : กองยุทธศาสตร์และแผนงาน กรมการจัดหางาน

Source : Strategy and Planning Division, Department of Employment

ตารางที่ 4.7 ศูนย์สถิติเพื่อการจ้างงานคนมองจอร์ จำแนกตามจังหวัด ทั้งราชอาณาจักร ปี 2560
TABLE 4.7 TRI-THEP ONE-STOP EMPLOYMENT SERVICE CENTER, BY PROVINCES IN THE WHOLE KINGDOM, 2017

จังหวัด	ผู้รับบริการทั้งสิ้น Clients			ผู้ลงทะเบียนรับบริการ User Registration			การให้บริการ Providing Services						ติดตามผลการให้บริการ Follow-up			Provinces												
	ผู้ให้บริการใหม่ New Users			ผู้ใช้บริการเดิม Current Users			ผู้ประกันตนที่มีงานว่างงาน Unemployed Persons			สมัครงาน Job Application			แนะแนว/ให้คำปรึกษาด้านอาชีพ Vocational Guidance				ทดสอบบุคลิกภาพ Personality Test			บรรจุงาน Placement			ประกอบอาชีพอิสระ Self-employment					
	รวม (คน) Total (Persons)	ชาย (คน) Male (Persons)	หญิง (คน) Female (Persons)	รวม (คน) Total (Persons)	ชาย (คน) Male (Persons)	หญิง (คน) Female (Persons)	รวม (คน) Total (Persons)	ชาย (คน) Male (Persons)	หญิง (คน) Female (Persons)	รวม (คน) Total (Persons)	ชาย (คน) Male (Persons)	หญิง (คน) Female (Persons)	รวม (คน) Total (Persons)	ชาย (คน) Male (Persons)	หญิง (คน) Female (Persons)		รวม (คน) Total (Persons)	ชาย (คน) Male (Persons)	หญิง (คน) Female (Persons)	รวม (คน) Total (Persons)	ชาย (คน) Male (Persons)	หญิง (คน) Female (Persons)	รวม (คน) Total (Persons)	ชาย (คน) Male (Persons)	หญิง (คน) Female (Persons)			
ทั้งราชอาณาจักร	32,008	12,627	19,381	22,325	8,503	13,822	2,870	1,141	1,729	9,683	4,124	5,559	27,669	10,800	16,869	28,829	11,309	17,520	12,915	4,877	8,038	13,208	5,265	7,943	2,826	1,209	1,617	The Whole Kingdom
กรุงเทพมหานคร	4,216	1,741	2,475	2,331	939	1,392	363	179	184	1,885	802	1,083	3,844	1,622	2,222	3,660	1,545	2,115	1,138	474	664	1,326	554	772	519	248	271	Bangkok
ภูมิภาค	27,792	10,886	16,906	19,994	7,564	12,430	2,507	962	1,545	7,798	3,322	4,476	23,825	9,178	14,647	25,169	9,764	15,405	11,777	4,403	7,374	11,882	4,711	7,171	2,307	961	1,346	Region
ปริมณฑล	4,410	2,007	2,403	2,861	1,333	1,528	49	24	25	1,549	674	875	3,195	1,410	1,785	4,055	1,744	2,311	1,457	634	823	1,625	731	894	112	48	64	Vicinity
ภาคกลาง	5,733	2,248	3,485	4,157	1,601	2,556	402	163	239	1,576	647	929	5,105	1,986	3,119	4,530	1,764	2,766	1,884	700	1,184	2,912	1,241	1,671	504	189	315	Central
ภาคเหนือ	6,113	2,437	3,676	4,396	1,692	2,704	438	174	264	1,717	745	972	5,689	2,207	3,482	5,832	2,300	3,532	3,636	1,434	2,202	2,770	1,124	1,646	388	170	218	North
ภาคตะวันออกเฉียงเหนือ	6,952	2,730	4,222	5,085	1,931	3,154	1,318	515	803	1,867	799	1,068	5,628	2,184	3,444	6,199	2,487	3,712	2,662	966	1,696	2,885	1,064	1,821	581	237	344	North - East
ภาคใต้	4,584	1,464	3,120	3,495	1,007	2,488	300	86	214	1,089	457	632	4,208	1,391	2,817	4,553	1,469	3,084	2,138	669	1,469	1,690	551	1,139	722	317	405	South
กรุงเทพมหานคร	4,216	1,741	2,475	2,331	939	1,392	363	179	184	1,885	802	1,083	3,844	1,622	2,222	3,660	1,545	2,115	1,138	474	664	1,326	554	772	519	248	271	Bangkok
ศูนย์บริการจัดหางานเพื่อคนไทย	402	131	271	402	131	271	14	6	8	0	0	0	221	99	122	408	135	273	2	2	0	84	43	41	2	1	1	Smart Job Center
สภ. พื้นที่ 1-10	3,814	1,610	2,204	1,929	808	1,121	349	173	176	1,885	802	1,083	3,623	1,523	2,100	3,252	1,410	1,842	1,136	472	664	1,242	511	731	517	247	270	Bangkok Employment Office 1-10
ปริมณฑล	4,410	2,007	2,403	2,861	1,333	1,528	49	24	25	1,549	674	875	3,195	1,410	1,785	4,055	1,744	2,311	1,457	634	823	1,625	731	894	112	48	64	Vicinity
สมุทรปราการ	1,116	521	595	756	342	414	13	5	8	360	179	181	1,127	525	602	1,100	512	588	295	127	168	534	260	274	5	2	3	Samut Prakan
นนทบุรี	233	100	133	118	53	65	0	0	0	115	47	68	233	100	133	233	100	133	107	40	67	10	4	6	22	6	16	Nonthaburi
ปทุมธานี	990	433	557	506	224	282	36	19	17	484	209	275	980	442	538	980	442	538	980	442	538	324	159	165	69	31	38	Pathum Thani
นครปฐม	880	327	553	595	211	384	0	0	0	285	116	169	532	204	328	822	319	503	73	23	50	279	104	175	4	2	2	Nakhon Pathom
สมุทรสาคร	1,191	626	565	886	503	383	0	0	0	305	123	182	323	139	184	920	371	549	2	2	0	478	204	274	12	7	5	Samut Sakhon
ภาคกลาง	5,733	2,248	3,485	4,157	1,601	2,556	402	163	239	1,576	647	929	5,105	1,986	3,119	4,530	1,764	2,766	1,884	700	1,184	2,912	1,241	1,671	504	189	315	Central
พระนครศรีอยุธยา	1,090	437	653	864	351	513	0	0	0	226	86	140	1,090	437	653	252	99	153	317	132	185	395	148	247	0	0	0	Phra Nakhon Si Ayutthaya
อ่างทอง	182	84	98	144	71	73	0	0	0	38	13	25	168	77	91	182	84	98	45	26	19	67	36	31	5	3	2	Ang Thong
ลพบุรี	222	102	120	208	94	114	171	82	89	14	8	6	219	103	116	393	184	209	66	27	39	85	40	45	117	58	59	Lop Buri
สิงห์บุรี	169	62	107	97	35	62	3	2	1	72	27	45	169	62	107	169	62	107	169	62	107	84	31	53	6	3	3	Sing Buri
ชัยนาท	143	55	88	94	40	54	0	0	0	49	15	34	136	54	82	143	55	88	67	35	32	66	27	39	0	0	0	Chai Nat

ตารางที่ 4.7 ศูนย์สถิติเพื่อการทำงานคนบวกร จําแนกตามจังหวัด ทิวราชอาณาจักร ปี 2560 (ต่อ)

TABLE 4.7 TRI-THEP ONE-STOP EMPLOYMENT SERVICE CENTER, BY PROVINCES IN THE WHOLE KINGDOM, 2017 (Cont'd)

จังหวัด	ผู้รับบริการทั้งสิ้น Clients			ผู้ลงทะเบียนรับบริการ User Registration						การให้บริการ Providing Services						ติดตามผลการให้บริการ Follow-up						Provinces			
	ผู้ให้บริการใหม่ New Users			ผู้ใช้บริการเดิม Current Users			ผู้ประกันตนที่มีงาน Unemployed Persons			สมัครงาน Job Application		แนะแนว/ให้ปรึกษาทางอาชีพ Guidance/Vocational Guidance		ทดสอบบุคลิกภาพ Personality Test		บรรจุงาน Placement		ประกอบอาชีพอิสระ Self-employment							
	รวม Total	ชาย (ม) Male (Person)	หญิง (ภ) Female (Person)	รวม Total	ชาย (ม) Male (Person)	หญิง (ภ) Female (Person)	รวม Total	ชาย (ม) Male (Person)	หญิง (ภ) Female (Person)	รวม Total	ชาย (ม) Male (Person)	หญิง (ภ) Female (Person)	รวม Total	ชาย (ม) Male (Person)	หญิง (ภ) Female (Person)	รวม Total	ชาย (ม) Male (Person)	หญิง (ภ) Female (Person)	รวม Total	ชาย (ม) Male (Person)	หญิง (ภ) Female (Person)				
สระบุรี	330	120	210	309	113	196	7	1	6	21	7	14	337	121	216	84	23	61	151	54	97	2	0	2	Saraburi
ชลบุรี	241	120	121	19	17	2	0	0	0	222	103	119	21	8	13	0	0	0	198	91	107	4	4	0	Chon Buri
ระยอง	1,114	503	611	834	333	501	29	10	19	280	170	110	1,143	513	630	317	122	195	905	482	423	48	19	29	Rayong
จันทบุรี	201	59	142	189	58	131	1	0	1	12	1	11	131	37	94	168	56	112	3	0	3	0	0	0	Chanthaburi
ตราด	226	83	143	81	43	38	0	0	0	145	40	105	149	45	104	226	78	148	143	41	102	67	32	35	Trat
ฉะเชิงเทรา	149	71	78	77	40	37	9	6	3	72	31	41	135	64	71	135	64	71	0	0	0	0	0	0	Chachoengsao
ปราจีนบุรี	150	63	87	70	33	37	6	2	4	80	30	50	150	63	87	8	4	4	150	63	87	0	0	0	Prachin Buri
นครนายก	207	77	130	72	29	43	0	0	0	135	48	87	207	77	130	191	70	121	98	39	59	0	0	0	Nakhon Nayok
สระแก้ว	171	55	116	171	55	116	0	0	0	0	0	0	171	55	116	171	55	116	19	8	11	41	9	32	Sa Kaeo
ราชบุรี	150	55	95	143	53	90	0	0	0	7	2	5	127	47	80	127	47	80	60	26	34	14	7	7	Ratchaburi
กาญจนบุรี	203	49	154	203	49	154	17	3	14	0	0	0	112	22	90	187	41	146	114	32	82	11	2	9	Kanchanaburi
สุพรรณบุรี	180	70	110	179	70	109	0	0	0	1	0	1	180	70	110	180	70	110	68	23	45	0	0	0	Suphan Buri
สมุทรสงคราม	182	55	127	147	46	101	2	2	0	35	9	26	173	54	119	176	54	122	129	43	86	33	10	23	Samut-Songkhram
เพชรบุรี	251	87	164	86	30	56	157	55	102	165	57	108	115	36	79	93	32	61	79	28	51	123	36	87	Phetchaburi
ประจวบคีรีขันธ์	172	41	131	170	41	129	0	0	0	2	0	2	172	41	131	172	41	131	98	29	69	33	6	27	Prachuap Khiri Khan
ภาคเหนือ	6,113	2,437	3,676	4,396	1,692	2,704	438	174	264	1,717	745	972	5,832	2,300	3,532	3,636	1,434	2,202	2,770	1,124	1,646	388	170	218	North
เชียงใหม่	896	274	622	536	143	393	1	0	1	360	131	229	897	275	622	536	153	383	380	106	274	72	20	52	Chiang Mai
ลำพูน	653	260	393	264	103	161	12	7	5	389	157	232	646	264	382	646	264	382	336	146	190	2	1	1	Lamphun
ลำปาง	305	156	149	13	9	4	10	4	6	292	147	145	32	20	12	168	97	71	46	26	20	105	60	45	Lampang
อุตรดิตถ์	141	71	70	123	62	61	0	0	0	18	9	9	141	71	70	141	71	70	115	67	48	0	0	0	Uttaradit
แพร่	183	88	95	116	56	60	3	2	1	67	32	35	183	88	95	183	88	95	47	28	19	39	17	22	Phrae
น่าน	215	95	120	208	92	116	0	0	0	7	3	4	46	18	28	32	14	18	137	63	74	32	14	18	Nan
พะเยา	149	64	85	75	25	50	0	0	0	74	39	35	129	59	70	139	57	82	29	13	16	29	14	15	Phayao
เชียงราย	1,025	399	626	1,025	399	626	159	57	102	0	0	0	1,025	399	626	1,025	399	626	424	168	256	0	0	0	Chiang Rai
แม่ฮ่องสอน	190	107	83	159	87	72	15	9	6	31	20	11	157	85	72	154	82	72	39	17	22	18	9	9	Mae Hong Son

ตารางที่ 4.7 ศูนย์สถิติเพื่อการทำงานคนบวกร จําแนกตามจังหวัด ทัวราชอาณาจักร ปี 2560 (ต่อ)

TABLE 4.7 TRI-THEP ONE-STOP EMPLOYMENT SERVICE CENTER, BY PROVINCES IN THE WHOLE KINGDOM, 2017 (Cont'd)

จังหวัด	ผู้รับบริการทั้งสิ้น Clients			ผู้ลงทะเบียนรับบริการ User Registration			การให้บริการ Providing Services						ติดตามผลการให้บริการ Follow-up			Provinces													
	รวม Total	ชาย (ม) Male (Person)	หญิง (ภ) Female (Person)	ผู้ใช้บริการใหม่ New Users			ผู้ประกันตนที่มีงาน Unemployed Persons			สมัครงาน Job Application		แนะแนว/ให้ปรึกษาด้านอาชีพ Guidance/Vocational Guidance		ทดสอบบุคลิกภาพ Personality Test			บรรจุงาน Placement		ประกอบอาชีพอิสระ Self-employment										
				รวม Total	ชาย (ม) Male (Person)	หญิง (ภ) Female (Person)	รวม Total	ชาย (ม) Male (Person)	หญิง (ภ) Female (Person)	รวม Total	ชาย (ม) Male (Person)	หญิง (ภ) Female (Person)	รวม Total	ชาย (ม) Male (Person)	หญิง (ภ) Female (Person)		รวม Total	ชาย (ม) Male (Person)	หญิง (ภ) Female (Person)	รวม Total	ชาย (ม) Male (Person)	หญิง (ภ) Female (Person)							
ร้อยเอ็ด	164	66	98	148	60	88	0	0	0	16	6	10	147	58	89	101	42	59	22	10	12	54	24	30	3	0	3	Roi Et	
กาฬสินธุ์	221	90	131	207	84	123	8	2	6	14	6	8	229	92	137	229	92	137	229	92	137	193	79	114	0	0	0	Kalasin	
สกลนคร	287	89	198	192	49	143	307	135	172	95	40	55	178	59	119	287	89	198	97	25	72	89	20	69	104	32	72	Sakon Nakhon	
นครพนม	225	111	114	225	111	114	0	0	0	0	0	0	138	72	66	153	79	74	0	0	0	156	74	82	70	38	32	Nakhon Phanom	
มุกดาหาร	267	87	180	189	51	138	107	35	72	78	36	42	222	64	158	87	24	63	0	0	0	96	28	68	11	3	8	Mukdahan	
ภาคใต้	4,584	1,464	3,120	3,495	1,007	2,488	300	86	214	1,089	457	632	4,208	1,391	2,817	4,553	1,469	3,084	2,138	669	1,469	1,690	551	1,139	722	317	405	South	
นครศรีธรรมราช	134	30	104	134	30	104	30	9	21	0	0	0	109	27	82	146	32	114	0	0	0	28	9	19	17	4	13	Nakhon Si Thammarat	
กระบี่	203	55	148	203	55	148	19	4	15	0	0	0	204	55	149	204	55	149	129	32	97	122	37	85	16	4	12	Krabi	
พังงา	144	78	66	12	5	7	0	0	0	132	73	59	144	78	66	144	78	66	5	2	3	45	27	18	42	17	25	Phang-Nga	
ภูเก็ต	1,043	345	698	758	233	525	214	68	146	285	112	173	1,258	414	844	1,154	376	778	937	367	570	554	194	360	52	46	6	Phuket	
สุราษฎร์ธานี	234	108	126	93	46	47	0	0	0	141	62	79	234	108	126	234	108	126	80	38	42	23	4	19	211	104	107	Surat Thani	
ระนอง	169	52	117	155	46	109	0	0	0	14	6	8	147	51	96	175	58	117	100	32	68	118	35	83	0	0	0	Ranong	
ชุมพร	171	56	115	160	52	108	0	0	0	11	4	7	156	51	105	171	56	115	100	29	71	57	20	37	11	4	7	Chumphon	
สงขลา	923	283	640	815	242	573	2	0	2	108	41	67	989	347	642	898	269	629	71	16	55	322	102	220	16	2	14	Songkhla	
สตูล	181	40	141	181	40	141	0	0	0	0	0	0	42	8	34	181	40	141	0	0	0	10	1	9	50	4	46	Satun	
ตรัง	158	40	118	156	40	116	0	0	0	2	0	2	158	40	118	158	40	118	152	37	115	84	23	61	0	0	0	0	Trang
พัทลุง	178	56	122	54	15	39	3	1	2	124	41	83	52	14	38	152	49	103	171	56	115	38	10	28	124	43	81	Phatthalung	
ปัตตานี	226	80	146	226	80	146	0	0	0	0	0	0	226	80	146	226	80	146	12	3	9	87	32	55	0	0	0	0	Pattani
ยะลา	248	29	219	238	24	214	32	4	28	10	5	5	237	27	210	138	16	122	233	22	211	92	19	73	8	6	2	Yala	
นราธิวาส	572	212	360	310	99	211	0	0	0	262	113	149	252	91	161	572	212	360	148	35	113	110	38	72	175	83	92	Narathiwat	

ที่มา : กองยุทธศาสตร์และแผนงาน กรมการจัดหางาน

Source : Strategy and Planning Division, Department of Employment

ตารางที่ 4.8 ส่งเสริมการรับงานไปทำที่บ้าน จำแนกตามจังหวัดและกิจกรรมที่ดำเนินงาน ที่ราชอาณาจักร ปี 2560

TABLE 4.8 HOME BASED WORK PROMOTION, BY PROVINCES AND ACTIVITIES IN THE WHOLE KINGDOM, 2017

จังหวัด	จัดอบรม Training										ประกอบอาชีพ มีรายได้ Employment and Income Earning			จดทะเบียนกลุ่มผู้รับงานไปทำที่บ้าน Registering Groups of Home Worker						ออกติดต่อ สถาน ประกอบ การ (Unit) Contacting with Enterprises (Places)	ออกเยี่ยม ผู้รับงาน ไปทำที่ บ้าน (ครั้ง) Visiting the Home Workers (Times)	Provinces				
	รวมผู้ร่วมกิจกรรม Total Participants			ประชาชนทั่วไปที่ประสงค์จะ รับงานไปทำที่บ้าน (คน) General Public Who Requires Home-based Work (Persons)			กลุ่มผู้รับงานไปทำ ที่บ้าน (คน) Group of Home-based Workers (Persons)			แรงงานอิสระ (คน) Informal Worker (Persons)			รายกลุ่ม Group			รายบุคคล Individual										
	รวม (คน) Total (Person)	ชาย (คน) Male (Person)	หญิง (คน) Female (Person)	รวม (คน) Total (Person)	ชาย (คน) Male (Person)	หญิง (คน) Female (Person)	รวม (คน) Total (Person)	ชาย (คน) Male (Person)	หญิง (คน) Female (Person)	รวม (คน) Total (Person)	ชาย (คน) Male (Person)	หญิง (คน) Female (Person)	รวม (คน) Total (Person)	ชาย (คน) Male (Person)	หญิง (คน) Female (Person)	รวม (คน) Total (Person)	ชาย (คน) Male (Person)	หญิง (คน) Female (Person)								
	93	939	376	50	326	602	42	560	54	1	53	713	68	645	175	1,141	113	1,028	130				8	122	444	846
ทั่วประเทศ	1,032	93	939	376	50	326	602	42	560	54	1	53	713	68	645	175	1,141	113	1,028	130	8	122	444	846	The Whole Kingdom	
กรุงเทพมหานคร	110	13	97	67	3	64	43	10	33	0	0	0	20	4	16	8	40	7	33	1	0	1	24	32	Bangkok	
ภูมิภาค	922	80	842	309	47	262	559	32	527	54	1	53	693	64	629	167	1,101	106	995	129	8	121	420	814	Region	
ปริมณฑล	58	3	55	16	1	15	24	2	22	18	0	18	40	4	36	1	10	0	10	0	0	0	45	65	Vicinity	
ภาคกลาง	222	33	189	84	24	60	118	9	109	20	0	20	158	23	135	16	134	23	111	27	7	20	108	248	Central	
ภาคเหนือ	245	22	223	70	9	61	173	12	161	2	1	1	187	18	169	32	277	22	255	20	1	19	121	202	North	
ภาคตะวันออกเฉียงเหนือ	226	7	219	65	4	61	158	3	155	3	0	3	120	2	118	100	527	53	474	22	0	22	80	135	North - East	
ภาคใต้	171	15	156	74	9	65	86	6	80	11	0	11	188	17	171	18	153	8	145	60	0	60	66	164	South	
กรุงเทพมหานคร	110	13	97	67	3	64	43	10	33	0	0	0	20	4	16	8	40	7	33	1	0	1	24	32	Bangkok	
กองส่งเสริม การมีงานทำ	0	0	0	0	0	0	0	0	0	0	0	0	0	0	0	0	0	0	0	0	0	0	0	0	0	Employment Promotion Division
สจก. พื้นที่ 1-10	110	13	97	67	3	64	43	10	33	0	0	0	20	4	16	8	40	7	33	1	0	1	24	32	Bangkok Employment Office 1-10	
ปริมณฑล	58	3	55	16	1	15	24	2	22	18	0	18	40	4	36	1	10	0	10	0	0	0	45	65	Vicinity	
สมุทรปราการ	12	0	12	0	0	0	0	0	0	12	0	12	12	0	12	0	0	0	0	0	0	0	44	51	Samut Prakan	
นนทบุรี	12	0	12	0	0	0	12	0	12	0	0	0	0	0	0	0	0	0	0	0	0	0	0	0	0	Nonthaburi
ปทุมธานี	10	0	10	10	0	10	0	0	0	0	0	0	10	0	10	1	10	0	10	0	0	0	0	0	0	Pathum Thani
นครปฐม	12	2	10	4	0	4	8	2	6	0	0	0	12	3	9	0	0	0	0	0	0	0	0	0	12	Nakhon Pathom
สมุทรสาคร	12	1	11	2	1	1	4	0	4	6	0	6	6	1	5	0	0	0	0	0	0	0	1	2	2	Samut Sakhon

ตารางที่ 4.8 ส่งเสริมการรับงานไปทำที่บ้าน จำแนกตามจังหวัดและกิจกรรมที่ทำเป็นงาน ที่ราชอาณาจักร ปี 2560 (ต่อ)

TABLE 4.8 HOME BASED WORK PROMOTION, BY PROVINCES AND ACTIVITIES IN THE WHOLE KINGDOM, 2017 (Cont'd)

จังหวัด	จัดอบรม Training										ประกอบอาชีพ มีรายได้ Employment and Income Earning				จดทะเบียนกลุ่มผู้รับงานไปทำที่บ้าน Registering Groups of Home Worker						ออกเยี่ยม ผู้รับงาน ไปทำที่บ้าน (ครั้ง) Visiting the Home Workers (Times)	ออกติดต่อ สถาน ประกอบ การ (แห่ง) Contacting with Enterprises (Places)	Provinces		
	รวมผู้ร่วมกิจกรรม Total Participants				ประชาชนทั่วไปที่ประสงค์จะ รับงานไปทำที่บ้าน (คน) General Public Who Requires Home-based Work (Persons)		กลุ่มผู้รับงานไปทำ บ้าน (คน) Group of Home-based Workers/ Home-based Workers (Persons)		แรงงานนอกระบบ (คน) Informal Worker (Persons)		รวม (คน) Total (Persons)		รายได้ Income		กลุ่ม Groups		รวม (คน) Total (Persons)		รายบุคคล Individual						
	รวม (คน) Total (Persons)	ชาย (คน) Male (Persons)	หญิง (คน) Female (Persons)	รวม (คน) Total (Persons)	ชาย (คน) Male (Persons)	หญิง (คน) Female (Persons)	รวม (คน) Total (Persons)	ชาย (คน) Male (Persons)	หญิง (คน) Female (Persons)	รวม (คน) Total (Persons)	ชาย (คน) Male (Persons)	หญิง (คน) Female (Persons)	รวม (คน) Total (Persons)	ชาย (คน) Male (Persons)	หญิง (คน) Female (Persons)	รวม (คน) Total (Persons)	ชาย (คน) Male (Persons)	หญิง (คน) Female (Persons)	รวม (คน) Total (Persons)	ชาย (คน) Male (Persons)				หญิง (คน) Female (Persons)	
ภาคกลาง	222	33	189	84	24	60	118	9	109	20	0	20	158	23	135	16	134	23	111	27	7	20	108	248	Central
พระนครศรีอยุธยา	17	5	12	5	5	0	12	0	12	0	0	12	0	12	0	1	6	1	5	6	1	5	0	1	Phra Nakhon Si Ayutthaya
อ่างทอง	0	0	0	0	0	0	0	0	0	0	0	0	0	0	0	0	0	0	0	0	0	0	0	0	Ang Thong
ลพบุรี	12	1	11	0	0	0	12	1	11	0	0	12	1	11	11	2	15	1	14	0	0	0	0	10	Lop Buri
สิงห์บุรี	12	1	11	2	0	2	10	1	9	0	0	12	1	11	11	0	0	0	0	0	0	0	0	52	Sing Buri
ชัยนาท	17	0	17	3	0	3	14	0	14	0	0	14	0	14	14	0	0	0	0	0	0	0	0	6	Chai Nat
สระบุรี	12	1	11	6	0	6	6	1	5	0	0	6	0	6	6	1	13	1	12	0	0	0	0	15	Saraburi
ชลบุรี	18	6	12	18	6	12	0	0	0	0	0	0	0	0	0	0	18	8	10	0	0	0	0	0	Chon Buri
ระยอง	11	2	9	2	2	0	9	0	9	0	0	9	0	9	9	0	0	0	0	0	0	0	0	0	Rayong
จันทบุรี	10	2	8	3	2	1	7	0	7	0	0	7	0	7	7	1	7	0	7	0	0	0	1	1	Chanthaburi
ตราด	10	1	9	10	1	9	0	0	0	0	0	0	0	0	0	1	10	1	9	0	0	0	0	0	Trat
ฉะเชิงเทรา	0	0	0	0	0	0	0	0	0	0	0	0	0	0	0	2	19	3	16	0	0	0	0	0	Chachoengsao
ปราจีนบุรี	12	0	12	0	0	0	12	0	12	0	0	12	0	12	12	2	10	0	10	0	0	0	33	46	Prachin Buri
นครนายก	12	3	9	12	3	9	0	0	0	0	0	0	0	0	0	0	0	0	0	0	0	0	0	8	Nakhon Nayok
สระแก้ว	12	0	12	0	0	0	12	0	12	0	0	12	0	12	12	1	5	0	5	0	0	0	3	35	Sa Kaeo
ราชบุรี	12	5	7	0	0	0	12	5	7	0	0	12	0	12	18	3	16	2	14	0	0	17	19	18	Ratchaburi
กาญจนบุรี	0	0	0	0	0	0	0	0	0	0	0	0	0	0	0	0	0	0	0	0	0	0	0	25	Kanchanaburi
สุพรรณบุรี	10	2	8	10	2	8	0	0	0	0	0	0	10	2	8	1	9	0	9	0	0	0	0	2	Suphan Buri
สมุทรสงคราม	20	0	20	0	0	0	20	0	20	0	0	20	12	11	11	0	0	0	0	0	0	0	1	7	Samut Songkhram
เพชรบุรี	13	3	10	13	3	10	0	0	0	0	0	0	0	0	0	1	6	6	0	1	0	1	0	0	Phetchaburi
ประจวบคีรีขันธ์	12	1	11	0	0	0	12	1	11	0	0	12	0	12	12	0	0	0	0	3	1	2	7	22	Prachuap Khiri Khan

ตารางที่ 4.8 ส่งเสริมการรับงานไปทำที่บ้าน จำแนกตามจังหวัดและกิจกรรมที่ดำเนินงาน ที่ราชอาณาจักร ปี 2560 (ต่อ)

TABLE 4.8 HOME BASED WORK PROMOTION, BY PROVINCES AND ACTIVITIES IN THE WHOLE KINGDOM, 2017 (Cont'd)

จังหวัด Provinces	จัดอบรม Training						แรงงานอิสระ (คน) Informal Worker (Persons)			ประกอบอาชีพ มีรายได้ Employment and Income Earning			จดทะเบียนกลุ่มผู้รับงานไปทำที่บ้าน Registering Groups of Home Worker						ออกเยี่ยม ผู้รับงาน ไปทำที่ บ้าน(ครั้ง) Visiting the Home Workers (Times)	ออกติดต่อ สถาน ประกอบ กรร (แห่ง) Contacting with Enterprises (Places)					
	รวมผู้ร่วมกิจกรรม Total Participants		ประชาชนทั่วไปที่ประสงค์จะ รับงานไปทำที่บ้าน (คน) General Public Who Requires Home-based Work (Persons)		กลุ่มผู้รับงานไปทำ ที่บ้าน (คน) Group of Home-based Workers (Persons)		รวม (คน) Total (Persons)		ชาย (คน) Male (Persons)		หญิง (คน) Female (Persons)		รวม (คน) Total (Persons)		ชาย (คน) Male (Persons)		หญิง (คน) Female (Persons)								
	ชาย (คน) Male (Persons)	หญิง (คน) Female (Persons)	รวม (คน) Total (Persons)	ชาย (คน) Male (Persons)	หญิง (คน) Female (Persons)	รวม (คน) Total (Persons)	ชาย (คน) Male (Persons)	หญิง (คน) Female (Persons)	รวม (คน) Total (Persons)	ชาย (คน) Male (Persons)	หญิง (คน) Female (Persons)	รวม (คน) Total (Persons)	ชาย (คน) Male (Persons)	หญิง (คน) Female (Persons)	รวม (คน) Total (Persons)	ชาย (คน) Male (Persons)	หญิง (คน) Female (Persons)								
ภาคเหนือ	245	22	223	70	9	61	173	12	161	1	1	187	18	169	32	277	22	255	20	1	19	121	202	North	
เชียงใหม่	15	1	14	3	1	2	12	0	12	0	0	15	1	14	1	2	1	1	10	0	10	3	12	Chiang Mai	
ลำพูน	15	1	14	2	0	2	13	1	12	0	0	15	1	14	3	23	2	21	0	0	0	18	16	Lamphun	
ลำปาง	12	1	11	0	0	0	12	1	11	0	0	12	1	11	2	24	0	24	0	0	0	5	3	Lampang	
อุตรดิตถ์	12	1	11	0	0	0	12	1	11	0	0	12	1	11	1	6	5	1	0	0	0	0	15	Uttaradit	
แพร่	15	0	15	15	0	15	0	0	0	0	0	15	0	15	0	0	0	0	4	0	4	1	8	Phrae	
น่าน	12	4	8	12	4	8	0	0	0	0	0	12	4	8	0	0	0	0	0	0	0	0	0	0	Nan
พะเยา	12	0	12	0	0	0	12	0	12	0	0	12	0	12	3	30	0	30	0	0	0	3	10	Phayao	
เชียงราย	0	0	0	0	0	0	0	0	0	0	0	0	0	0	6	59	0	59	0	0	0	7	37	Chiang Rai	
แม่ฮ่องสอน	12	2	10	0	0	0	12	2	10	0	0	12	2	10	0	0	0	0	0	0	0	0	0	0	Mae Hong Son
นครสวรรค์	10	1	9	3	1	2	7	0	7	0	0	0	0	0	1	9	0	9	0	0	0	0	2	0	Nakhon Sawan
อุทัยธานี	26	4	22	7	2	5	17	1	16	2	1	26	4	22	2	18	2	16	0	0	0	2	23	Uthai Thani	
กำแพงเพชร	34	2	32	6	1	5	28	1	27	0	0	34	2	32	3	22	2	20	0	0	0	54	27	Kamphaeng Phet	
ตาก	10	0	10	10	0	10	0	0	0	0	0	10	0	10	2	15	0	15	3	0	3	1	9	Tak	
สุโขทัย	24	4	20	0	0	0	24	4	20	0	0	12	2	10	4	23	4	19	2	1	1	23	30	Sukhothai	
พิษณุโลก	12	1	11	0	0	0	12	1	11	0	0	0	0	0	2	16	2	14	0	0	0	0	0	0	Phitsanulok
พิจิตร	12	0	12	12	0	12	0	0	0	0	0	0	0	0	1	20	3	17	1	0	1	1	2	Phichit	
เพชรบูรณ์	12	0	12	0	0	0	12	0	12	0	0	0	0	0	1	10	1	9	0	0	0	3	8	Phetchabun	
ภาคตะวันออกเฉียงเหนือ	226	7	219	65	4	61	158	3	155	3	0	120	2	118	100	527	53	474	22	0	22	80	135	North - East	
นครราชสีมา	12	0	12	0	0	0	12	0	12	0	0	12	0	12	1	12	0	12	0	0	0	0	0	0	Nakhon Ratchasima

ตารางที่ 4.8 ส่งเสริมการรับงานไปทำที่บ้าน จำแนกตามจังหวัดและกิจกรรมที่ทำเป็นงาน ที่ราชอาณาจักร ปี 2560 (ต่อ)

TABLE 4.8 HOME BASED WORK PROMOTION, BY PROVINCES AND ACTIVITIES IN THE WHOLE KINGDOM, 2017 (Cont'd)

จังหวัด	จัดอบรม Training										ประกอบอาชีพ มีรายได้ Employment and Income Earning				จดทะเบียนกลุ่มผู้รับงานไปทำที่บ้าน Registering Groups of Home Worker						ออกติดต่อ สถาน ประกอบ การ (นอก) Contacting with Enterprises (Places)	ออกเยี่ยม ผู้รับงาน ไปทำที่ บ้าน(ครั้ง) Visiting the Home Workers (Times)	Provinces	
	รวมผู้ร่วมกิจกรรม Total Participants			ประชาชนทั่วไปที่ประสงค์จะ รับงานไปทำที่บ้าน (คน) General Public Who Requires Home-based Work (Persons)			กลุ่มผู้รับงานไปทำที่บ้าน (คน) Group of Home-based Workers (Persons)			แรงงานนอกระบบ (คน) Informal Worker (Persons)			ประเภทอาชีพ Employment and Income Earning			รายกลุ่ม Group			รายบุคคล Individual					
	รวม (คน) Total (Person)	ชาย (คน) Male (Person)	หญิง (คน) Female (Person)	รวม (คน) Total (Person)	ชาย (คน) Male (Person)	หญิง (คน) Female (Person)	รวม (คน) Total (Person)	ชาย (คน) Male (Person)	หญิง (คน) Female (Person)	รวม (คน) Total (Person)	ชาย (คน) Male (Person)	หญิง (คน) Female (Person)	รวม (คน) Total (Person)	ชาย (คน) Male (Person)	หญิง (คน) Female (Person)	รวม (คน) Total (Person)	ชาย (คน) Male (Person)	หญิง (คน) Female (Person)	รวม (คน) Total (Person)	ชาย (คน) Male (Person)				หญิง (คน) Female (Person)
บุรีรัมย์	12	0	12	0	0	0	12	0	12	0	0	0	0	0	12	0	12	0	2	0	2	1		
สุรินทร์	12	1	11	0	0	0	12	1	11	0	0	0	0	12	1	11	0	0	0	0	0	3		
ศรีสะเกษ	12	0	12	0	0	0	12	0	12	0	0	0	0	12	0	12	2	14	2	0	0	14		
อุบลราชธานี	12	0	12	0	0	0	12	0	12	0	0	0	0	12	0	12	20	175	14	0	0	3		
ยโสธร	0	0	0	0	0	0	0	0	0	0	0	0	0	0	0	8	114	11	103	0	13	44		
ชัยภูมิ	0	0	0	0	0	0	0	0	0	0	0	0	0	0	0	0	0	0	0	1	2			
อำนาจเจริญ	12	1	11	12	1	11	0	0	0	0	0	0	0	0	0	11	68	7	61	1	1	11		
บึงกาฬ	10	0	10	0	0	0	10	0	10	0	0	0	0	0	0	0	0	0	0	0	0	5		
หนองบัวลำภู	12	1	11	1	1	0	11	0	11	0	0	0	0	0	0	0	0	0	0	0	0	3		
ขอนแก่น	12	0	12	0	0	0	12	0	12	0	0	0	0	12	0	12	1	7	0	7	2	14		
อุดรธานี	24	0	24	0	0	0	24	0	24	0	0	0	0	12	0	12	0	0	0	0	0	4		
เลย	24	0	24	24	0	24	0	0	0	0	0	0	0	12	0	12	6	32	0	32	0	6		
หนองคาย	12	0	12	0	0	0	12	0	12	0	0	0	0	0	0	0	0	0	0	0	0	0		
มหาสารคาม	0	0	0	0	0	0	0	0	0	0	0	0	0	0	0	0	44	15	39	0	0	7		
ร้อยเอ็ด	24	1	23	12	0	12	12	1	11	0	0	0	0	0	0	4	22	2	20	0	0	12		
กาฬสินธุ์	0	0	0	0	0	0	0	0	0	0	0	0	0	0	0	1	5	1	4	3	0	0		
สกลนคร	12	2	10	4	2	2	5	0	5	3	0	0	0	0	0	0	0	0	0	0	0	0		
นครพนม	12	0	12	12	0	12	0	0	0	0	0	0	0	12	0	12	1	12	0	12	0	4		
มุกดาหาร	12	1	11	0	0	0	12	1	11	0	0	0	0	12	1	11	1	12	1	11	0	2		

ตารางที่ 4.8 ส่งเสริมการรับงานไปทำที่บ้าน จำแนกตามจังหวัดและกิจกรรมที่ดำเนินงาน ที่ราชอาณาจักร ปี 2560 (ต่อ)

TABLE 4.8 HOME BASED WORK PROMOTION, BY PROVINCES AND ACTIVITIES IN THE WHOLE KINGDOM, 2017 (Cont'd)

จังหวัด Province	จัดอบรม Training						จดทะเบียนกลุ่มผู้รับงานไปทำที่บ้าน Registering Groups of Home Worker						ออกติดต่อ สถาน ประกอบ กร (Unit) Contacting with Enterprises (Places)	ออกเยี่ยม ผู้รับงาน ไปทำที่ บ้าน(ครั้ง) Visiting the Home Workers (Times)	Provinces												
	รวมผู้ร่วมกิจกรรม Total Participants			กลุ่มผู้รับงานไปทำที่บ้าน ที่ประชาชนทั่วไป (คน) General Public Who Requires Home-based Work (Persons)			แรงงานนอกระบบ (คน) Informal Worker (Persons)			รายกลุ่ม Group						รายบุคคล Individual											
	รวม (คน) Total (Person)	ชาย (คน) Male (Person)	หญิง (คน) Female (Person)	รวม (คน) Total (Person)	ชาย (คน) Male (Person)	หญิง (คน) Female (Person)	รวม (คน) Total (Person)	ชาย (คน) Male (Person)	หญิง (คน) Female (Person)	กลุ่ม Groups	รวม (คน) Total (Person)	ชาย (คน) Male (Person)				หญิง (คน) Female (Person)	รวม (คน) Total (Person)	ชาย (คน) Male (Person)	หญิง (คน) Female (Person)								
	171	15	156	74	9	65	86	6	80	11	0	11				188	17	171	18	153	8	145	60	60	66	164	
ภาคใต้																									South		
นครศรีธรรมราช	17	1	16	12	1	11	5	0	5	0	0	17	1	16	1	6	0	6	0	0	0	0	0	0	8	Nakhon Si Thammarat	
กระบี่	14	7	7	14	7	7	0	0	0	0	0	0	0	0	0	0	0	0	0	0	0	0	0	0	0	Krabi	
พังงา	12	0	12	0	0	0	12	0	12	0	0	12	0	12	1	12	0	12	0	0	0	0	0	0	10	Phang-Nga	
ภูเก็ต	10	4	6	0	0	0	10	4	6	0	0	10	4	6	0	0	0	0	0	0	0	0	0	0	0	0	Phuket
สุราษฎร์ธานี	12	1	11	0	0	0	12	1	11	0	0	12	1	11	0	0	0	0	0	0	0	0	0	0	0	0	Surat Thani
ระนอง	24	1	23	3	1	2	13	0	13	8	0	22	1	21	1	5	0	5	0	0	0	0	0	0	39	Ranong	
ชุมพร	0	0	0	0	0	0	0	0	0	0	0	24	8	16	5	26	4	22	0	0	0	0	0	1	3	Chumphon	
สงขลา	14	0	14	4	0	4	10	0	10	0	0	14	0	14	3	34	1	33	0	0	0	0	0	0	4	Songkhla	
สตูล	14	0	14	10	0	10	1	0	1	3	0	22	0	22	0	0	0	0	0	0	0	0	0	0	3	Satun	
ตรัง	12	1	11	5	0	5	7	1	6	0	0	0	0	0	0	0	0	0	0	0	0	0	0	3	4	Trang	
พัทลุง	0	0	0	0	0	0	0	0	0	0	0	34	2	32	1	22	2	20	0	0	0	0	0	13	40	Phatthalung	
ปัตตานี	14	0	14	0	0	0	14	0	14	0	0	14	0	14	5	32	1	31	0	0	60	60	23	0	0	Pattani	
ยะลา	14	0	14	14	0	14	0	0	0	0	0	7	0	7	1	16	0	16	0	0	0	0	0	3	0	Yala	
นราธิวาส	14	0	14	12	0	12	2	0	2	0	0	0	0	0	0	0	0	0	0	0	0	0	0	0	30	Narathiwat	

ที่มา : กองยุทธศาสตร์และแผนงาน กรมการจัดหางาน

Source : Strategy and Planning Division, Department of Employment

ตารางที่ 4.9 การเพิ่มอาชีพ เพิ่มรายได้ จำแนกตามจังหวัดและกิจกรรมที่ดำเนินงาน ที่ราชอาณาจักร ปี 2560

TABLE 4.9 CAREER AND INCOME INCREASEMENT, BY PROVINCES AND ACTIVITIES IN THE WHOLE KINGDOM, 2017

จังหวัด	ส่งเสริมอาชีพและทดลองปฏิบัติ Career Promotion and Practice				ผู้ได้รับการส่งเสริม การประกอบอาชีพมีรายได้ Income Earning from Career Promotion			ดำเนินการอบรมให้ความรู้ด้านการ ประกอบอาชีพ/การตลาด/เงินทุน Training on Entrepreneurship/ Marketing/ Capital				เผยแพร่เอกสาร Publication Dissemination			Provinces
	รุ่น Batches	รวม (คน) Total (Persons)	ชาย (คน) Male (Persons)	หญิง (คน) Female (Persons)	รวม (คน) Total (Persons)	ชาย (คน) Male (Persons)	หญิง (คน) Female (Persons)	รุ่น Batches	รวม (คน) Total (Persons)	ชาย (คน) Male (Persons)	หญิง (คน) Female (Persons)	แผ่น Sheets	ฉบับ Copies	เล่ม Books	
ทั่วราชอาณาจักร	70	1,411	145	1,266	1,168	100	1,068	65	1,304	134	1,170	3,828	2,438	1,208	The Whole Kingdom
กรุงเทพมหานคร	0	0	0	0	0	0	0	0	0	0	0	0	0	0	Bangkok
ภูมิภาค	70	1,411	145	1,266	1,168	100	1,068	65	1,304	134	1,170	3,828	2,438	1,208	Region
ปริมณฑล	6	120	8	112	98	4	94	6	119	26	93	85	267	60	Vicinity
ภาคกลาง	15	301	35	266	201	21	180	15	282	28	254	681	520	301	Central
ภาคเหนือ	20	401	25	376	381	20	361	17	355	24	331	1,171	500	326	North
ภาคตะวันออกเฉียงเหนือ	17	346	39	307	306	38	268	17	346	39	307	1,071	496	225	North - East
ภาคใต้	12	243	38	205	182	17	165	10	202	17	185	820	655	296	South
กรุงเทพมหานคร	0	0	0	0	0	0	0	0	0	0	0	0	0	0	Bangkok
กองส่งเสริมการมีงานทำ	0	0	0	0	0	0	0	0	0	0	0	0	0	0	Employment Promotion Division
สจก. พื้นที่ 1-10	0	0	0	0	0	0	0	0	0	0	0	0	0	0	Bangkok Employment Office 1-10
ปริมณฑล	6	120	8	112	98	4	94	6	119	26	93	85	267	60	Vicinity
สมุทรปราการ	1	20	0	20	20	0	20	1	20	0	20	25	27	20	Samut Prakan
นนทบุรี	1	20	1	19	20	1	19	1	19	19	0	0	100	0	Nonthaburi
ปทุมธานี	1	20	0	20	20	0	20	1	20	0	20	40	0	20	Pathum Thani
นครปฐม	2	40	6	34	18	2	16	2	40	6	34	0	120	0	Nakhon Pathom
สมุทรสาคร	1	20	1	19	20	1	19	1	20	1	19	20	20	20	Samut Sakhon

ตารางที่ 4.9 การเพิ่มอาชีพ เพิ่มรายได้ จำแนกตามจังหวัดและกิจกรรมที่ดำเนินงาน ที่ราชอาณาจักร ปี 2560 (ต่อ)

TABLE 4.9 CAREER AND INCOME INCREASEMENT, BY PROVINCES AND ACTIVITIES IN THE WHOLE KINGDOM, 2017 (Cont'd)

จังหวัด Provinces	ส่งเสริมอาชีพและทดลองปฏิบัติ Career Promotion and Practice				ผู้ได้รับการส่งเสริม การประกอบอาชีพมีรายได้ Career Promotion			ดำเนินการอบรมให้ความรู้ด้านการ ประกอบการ/การตลาด/เงินทุน Training on Entrepreneurship/ Marketing/ Capital				เผยแพร่เอกสาร Publication Dissemination			Provinces
	รุ่น Batches	รวม (คน) Total (Persons)	ชาย (คน) Male (Persons)	หญิง (คน) Female (Persons)	รวม (คน) Total (Persons)	ชาย (คน) Male (Persons)	หญิง (คน) Female (Persons)	รุ่น Batches	รวม (คน) Total (Persons)	ชาย (คน) Male (Persons)	หญิง (คน) Female (Persons)	แผ่น Sheets	ฉบับ Copies	เล่ม Books	
ภาคกลาง	15	301	35	266	201	21	180	15	282	28	254	681	520	301	Central
พระนครศรีอยุธยา	1	20	2	18	20	2	18	1	20	2	18	20	20	20	Phra Nakhon Si Ayutthaya
อ่างทอง	0	0	0	0	0	0	0	0	0	0	0	0	0	0	Ang Thong
ลพบุรี	1	20	1	19	0	0	0	1	20	1	19	20	0	20	Lop Buri
สิงห์บุรี	0	0	0	0	0	0	0	0	0	0	0	0	0	0	Sing Buri
ชัยนาท	1	20	0	20	0	0	0	1	20	0	20	20	20	20	Chai Nat
สระบุรี	0	0	0	0	0	0	0	0	0	0	0	0	0	0	Saraburi
ชลบุรี	0	0	0	0	0	0	0	1	1	1	0	0	0	0	Chon Buri
ระยอง	1	20	7	13	20	7	13	1	20	7	13	40	40	40	Rayong
จันทบุรี	1	20	5	15	0	0	0	1	20	5	15	100	40	20	Chanthaburi
ตราด	1	20	8	12	0	0	0	0	0	0	0	40	40	20	Trat
ฉะเชิงเทรา	1	20	2	18	20	2	18	1	20	2	18	40	20	0	Chachoengsao
ปราจีนบุรี	0	0	0	0	0	0	0	0	0	0	0	0	0	0	Prachin Buri
นครนายก	0	0	0	0	0	0	0	0	0	0	0	0	0	0	Nakhon Nayok
สระแก้ว	1	21	0	21	21	0	21	1	21	0	21	21	0	21	Sa Kaeo
ราชบุรี	1	20	0	20	0	0	0	1	20	0	20	40	40	20	Ratchaburi
กาญจนบุรี	2	40	5	35	40	5	35	2	40	5	35	0	60	60	Kanchanaburi
สุพรรณบุรี	1	20	0	20	20	0	20	1	20	0	20	60	160	20	Suphan Buri
สมุทรสงคราม	1	20	5	15	20	5	15	1	20	5	15	40	20	20	Samut Songkhram
เพชรบุรี	1	20	0	20	20	0	20	1	20	0	20	80	20	20	Phetchaburi

ตารางที่ 4.9 การเพิ่มอาชีพ เพิ่มรายได้ จำแนกตามจังหวัดและกิจกรรมที่ดำเนินงาน ที่ราชอาณาจักรปี 2560 (ต่อ)

TABLE 4.9 CAREER AND INCOME INCREASEMENT, BY PROVINCES AND ACTIVITIES IN THE WHOLE KINGDOM, 2017 (Cont'd)

จังหวัด	ส่งเสริมอาชีพและทดลองปฏิบัติ Career Promotion and Practice				ผู้ได้รับการส่งเสริม การประกอบอาชีพที่มีรายได้ Career Promotion			ดำเนินการอบรมให้ความรู้ด้านการ ประกอบการ/การตลาด/เงินทุน Training on Entrepreneurship/ Marketing/ Capital				เผยแพร่เอกสาร Publication Dissemination			Provinces
	รุ่น Batches	รวม (คน) Total (Persons)	ชาย (คน) Male (Persons)	หญิง (คน) Female (Persons)	รวม (คน) Total (Persons)	ชาย (คน) Male (Persons)	หญิง (คน) Female (Persons)	รุ่น Batches	รวม (คน) Total (Persons)	ชาย (คน) Male (Persons)	หญิง (คน) Female (Persons)	แผ่น Sheets	ฉบับ Copies	เล่ม Books	
ประจวบคีรีขันธ์	1	20	0	20	20	0	20	1	20	0	20	160	40	0	Prachuap Khiri Khan
ภาคเหนือ	20	401	25	376	381	20	361	17	355	24	331	1,171	500	326	North
เชียงใหม่	1	20	0	20	20	0	20	1	20	0	20	40	20	20	Chiang Mai
ลำพูน	1	22	0	22	22	0	22	0	0	0	0	45	0	0	Lamphun
ลำปาง	1	20	0	20	20	0	20	1	20	0	20	20	20	20	Lampang
อุตรดิตถ์	1	20	2	18	20	2	18	1	20	2	18	120	0	20	Uttaradit
แพร่	1	22	1	21	22	1	21	1	22	1	21	66	0	0	Phrae
น่าน	3	55	2	53	55	2	53	2	31	1	30	100	110	76	Nan
พะเยา	1	20	0	20	20	0	20	0	20	0	20	20	20	20	Phayao
เชียงราย	1	20	0	20	20	0	20	1	20	0	20	20	20	20	Chiang Rai
แม่ฮ่องสอน	1	20	5	15	0	0	0	1	20	5	15	60	20	20	Mae Hong Son
นครสวรรค์	1	20	0	20	20	0	20	1	20	0	20	100	100	50	Nakhon Sawan
อุทัยธานี	1	20	5	15	20	5	15	1	20	5	15	235	20	0	Uthai Thani
กำแพงเพชร	1	22	1	21	22	1	21	1	22	1	21	0	90	0	Kamphaeng Phet
ตาก	1	20	2	18	20	2	18	1	20	2	18	60	20	20	Tak
สุโขทัย	1	20	2	18	20	2	18	1	20	2	18	60	20	20	Sukhothai
พิษณุโลก	1	20	0	20	20	0	20	1	20	0	20	20	20	0	Phitsanulok
พิจิตร	2	40	4	36	40	4	36	2	40	4	36	180	0	20	Pichit
เพชรบูรณ์	1	20	1	19	20	1	19	1	20	1	19	25	20	20	Phetchabun

ตารางที่ 4.9 การเพิ่มอาชีพ เพิ่มรายได้ จำแนกตามจังหวัดและกิจกรรมที่ดำเนินงาน ที่ราชอาณาจักร ปี 2560 (ต่อ)

TABLE 4.9 CAREER AND INCOME INCREASEMENT, BY PROVINCES AND ACTIVITIES IN THE WHOLE KINGDOM, 2017 (Cont'd)

จังหวัด	ส่งเสริมอาชีพและทดลองปฏิบัติ Career Promotion and Practice				ผู้ได้รับการส่งเสริม การประกอบอาชีพที่มีรายได้ Income Earning from Career Promotion			ดำเนินการอบรมให้ความรู้ด้านการ ประกอบการ/การตลาด/เงินทุน Training on Entrepreneurship/ Marketing/ Capital				เผยแพร่เอกสาร Publication Dissemination			Provinces			
	รุ่น Batches	รวม (คน) Total (Persons)	ชาย (คน) Male (Persons)	หญิง (คน) Female (Persons)	รวม (คน) Total (Persons)	ชาย (คน) Male (Persons)	หญิง (คน) Female (Persons)	รุ่น Batches	รวม (คน) Total (Persons)	ชาย (คน) Male (Persons)	หญิง (คน) Female (Persons)	แผ่น Sheets	ฉบับ Copies	เล่ม Books				
																17	346	39
ภาคตะวันออกเฉียงเหนือ																		North - East
นครราชสีมา	0	0	0	0	0	0	0	0	0	0	0	0	0	0	0	0	0	Nakhon Ratchasima
บุรีรัมย์	1	20	2	18	20	2	18	1	20	2	18	60	20	20	20	20	20	Buri Ram
สุรินทร์	1	20	0	20	20	0	20	1	20	0	20	60	0	20	20	20	20	Surin
ศรีสะเกษ	1	20	8	12	20	8	12	1	20	8	12	100	20	20	20	20	20	Si Sa Ket
อุบลราชธานี	1	20	1	19	20	1	19	1	20	1	19	100	0	0	0	0	0	Ubon Ratchathani
ยโสธร	0	0	0	0	0	0	0	0	0	0	0	0	0	0	0	0	0	Yasothon
ชัยภูมิ	1	20	2	18	20	2	18	1	20	2	18	150	50	20	20	20	20	Chaiyaphum
อำนาจเจริญ	1	26	0	26	26	0	26	1	26	0	26	26	26	0	0	0	0	Amnat Charoen
บึงกาฬ	0	0	0	0	0	0	0	0	0	0	0	0	0	0	0	0	0	Buang Kan
หนองบัวลำภู	2	40	1	39	40	1	39	2	40	1	39	110	20	40	20	40	40	Nong Bua Lam Phu
ขอนแก่น	1	20	0	20	20	0	20	1	20	0	20	40	20	20	20	20	20	Khon Kaen
อุดรธานี	1	20	0	20	20	0	20	1	20	0	20	0	80	0	0	0	0	Udon Thani
เลย	1	20	4	16	20	4	16	1	20	4	16	60	20	20	20	20	20	Loei
หนองคาย	1	20	8	12	20	8	12	1	20	8	12	100	60	20	20	20	20	Nong Khai
มหาสารคาม	0	0	0	0	0	0	0	0	0	0	0	20	20	20	20	20	20	Maha Sarakham
ร้อยเอ็ด	2	40	2	38	20	2	18	2	40	2	38	0	60	0	0	0	0	Roi Et
กาฬสินธุ์	1	20	0	20	20	0	20	1	20	0	20	145	40	25	40	25	25	Kalasin
สกลนคร	1	20	1	19	0	0	0	1	20	0	0	60	20	0	0	0	0	Sakon Nakhon

ตารางที่ 4.9 การเพิ่มอาชีพ เพิ่มรายได้ จำแนกตามจังหวัดและกิจกรรมที่ดำเนินงาน ที่ราชอาณาจักร ปี 2560 (ต่อ)

TABLE 4.9 CAREER AND INCOME INCREASEMENT, BY PROVINCES AND ACTIVITIES IN THE WHOLE KINGDOM, 2017 (Cont'd)

จังหวัด	ส่งเสริมอาชีพและทดลองปฏิบัติ Career Promotion and Practice				ผู้ได้รับการส่งเสริม การประกอบอาชีพมีรายได้ Income Earning from Career Promotion			ดำเนินการอบรมให้ความรู้ด้านการ ประกอบการ/การตลาด/เงินทุน Marketing/ Capital Training on Entrepreneurship/				เผยแพร่เอกสาร Publication Dissemination			Provinces
	รุ่น Batches	ชาย (คน) Male (Persons)	หญิง (คน) Female (Persons)	รวม (คน) Total (Persons)	รวม (คน) Total (Persons)	ชาย (คน) Male (Persons)	หญิง (คน) Female (Persons)	รุ่น Batches	รวม (คน) Total (Persons)	ชาย (คน) Male (Persons)	หญิง (คน) Female (Persons)	แผ่น Sheets	ฉบับ Copies	เล่ม Books	
นครพนม	0	0	0	0	0	0	0	0	0	0	0	0	0	0	Nakhon Phanom
มุกดาหาร	1	10	10	20	10	10	10	1	20	10	10	40	40	0	Mukdahan
ภาคใต้	12	38	205	182	17	165	10	202	17	185	820	655	296	South	
นครศรีธรรมราช	1	0	0	0	0	0	1	20	0	20	100	60	20	Nakhon Si Thammarat	
กระบี่	1	21	0	0	0	0	0	0	0	0	210	115	21	Krabi	
พังงา	1	0	0	0	0	0	1	20	0	20	80	0	20	Phang-Nga	
ภูเก็ต	1	8	12	20	8	12	1	20	8	12	20	20	20	Phuket	
สุราษฎร์ธานี	1	0	0	0	0	0	1	20	0	20	0	0	20	Surat Thani	
ระนอง	0	0	0	0	0	0	0	0	0	0	0	0	0	Ranong	
ชุมพร	1	9	13	22	9	13	1	22	9	13	70	70	35	Chumphon	
สงขลา	1	0	0	0	0	0	1	20	0	20	20	0	20	Songkhla	
สตูล	1	0	0	0	0	0	0	0	0	0	120	70	10	Satun	
ตรัง	1	0	0	0	0	0	1	20	0	20	40	20	20	Trang	
พัทลุง	1	0	0	0	0	0	1	20	0	20	100	100	50	Phatthalung	
ปัตตานี	1	0	0	0	0	0	1	20	0	20	0	200	40	Pattani	
ยะลา	1	0	0	0	0	0	1	20	0	20	60	0	20	Yala	
นราธิวาส	0	0	0	0	0	0	0	0	0	0	0	0	0	Narathiwat	

ที่มา : กองยุทธศาสตร์และแผนงาน กรมการจัดหางาน

Source : Strategy and Planning Division, Department of Employment

ตารางที่ 4.10 การส่งเสริมการประกอบอาชีพให้กับผู้สูงอายุ จำแนกตามจังหวัดและกิจกรรมที่ดำเนินการทั่วราชอาณาจักร ปี 2560

TABLE 4.10 EMPLOYMENT PROMOTION FOR THE ELDERLY, BY PROVINCES AND ACTIVITIES IN THE WHOLE KINGDOM, 2017

จังหวัด	ส่งเสริมอาชีพและทดลองปฏิบัติ Career Promotion and Practice				ประกอบอาชีพมีรายได้ Employment and Income Earning			ดำเนินการอบรมให้ความรู้ด้านการ ประกอบการ/การตลาด/เงินทุน Training on Entrepreneurship/ Marketing/ Capital				เผยแพร่เอกสาร Publication Dissemination			Provinces
	รุ่น Batches	รวม (คน) Total (Persons)	ชาย (คน) Male (Persons)	หญิง (คน) Female (Persons)	รวม (คน) Total (Persons)	ชาย (คน) Male (Persons)	หญิง (คน) Female (Persons)	รุ่น Batches	รวม (คน) Total (Persons)	ชาย (คน) Male (Persons)	หญิง (คน) Female (Persons)	แผ่น Sheets	ฉบับ Copies	เล่ม Books	
ทั่วราชอาณาจักร	95	1,919	254	1,665	1,162	148	1,014	83	1,637	207	1,430	5,534	3,211	1,956	The Whole Kingdom
กรุงเทพมหานคร	10	234	27	207	39	1	38	6	132	17	115	766	152	162	Bangkok
ภูมิภาค	85	1,685	227	1,458	1,123	147	976	77	1,505	190	1,315	4,768	3,059	1,794	Region
ปริมณฑล	6	128	12	116	83	5	78	6	128	12	116	200	245	73	Vicinity
ภาคกลาง	22	443	52	391	280	34	246	18	342	28	314	1,028	803	349	Central
ภาคเหนือ	18	334	59	275	194	42	152	16	299	57	242	1,081	420	313	North
ภาคตะวันออกเฉียงเหนือ	24	490	77	413	362	51	311	24	490	77	413	1,680	1,084	709	North - East
ภาคใต้	15	290	27	263	204	15	189	13	246	16	230	779	507	350	South
กรุงเทพมหานคร	10	234	27	207	39	1	38	6	132	17	115	766	152	162	Bangkok
กองส่งเสริมการจ้างงานทำ	0	0	0	0	0	0	0	0	0	0	0	0	0	0	Employment Promotion
สจก. พื้นที่ 1-10	10	234	27	207	39	1	38	6	132	17	115	766	152	162	Division
ปริมณฑล	6	128	12	116	83	5	78	6	128	12	116	200	245	73	Bangkok Employment Office 1-10
สมุทรปราการ	1	20	1	19	20	1	19	1	20	1	19	60	45	33	Vicinity
นนทบุรี	2	48	1	47	27	1	26	2	48	1	47	100	100	0	Samut Prakan
ปทุมธานี	1	20	1	19	20	1	19	1	20	1	19	20	20	20	Nonthaburi
															Pathum Thani

ตารางที่ 4.10 การส่งเสริมการประกอบอาชีพให้กับผู้สูงอายุ จำแนกตามจังหวัดและกิจกรรมที่ดำเนินงานทั่วราชอาณาจักร ปี 2560 (ต่อ)

TABLE 4.10 EMPLOYMENT PROMOTION FOR THE ELDERLY, BY PROVINCES AND ACTIVITIES IN THE WHOLE KINGDOM, 2017 (Cont'd)

จังหวัด Provinces	ส่งเสริมอาชีพและทดลองปฏิบัติ Career Promotion and Practice				ประกอบอาชีพมีรายได้ Employment and Income Earning			ดำเนินการอบรมให้ความรู้ด้านการ ประกอบการ/การตลาด/เงินทุน Marketing/ Capital				เผยแพร่เอกสาร Publication Dissemination			Provinces
	รุ่น Batches	รวม (คน) Total (Persons)	ชาย (คน) Male (Persons)	หญิง (คน) Female (Persons)	รวม (คน) Total (Persons)	ชาย (คน) Male (Persons)	หญิง (คน) Female (Persons)	รุ่น Batches	รวม (คน) Total (Persons)	ชาย (คน) Male (Persons)	หญิง (คน) Female (Persons)	แผ่น Sheets	ฉบับ Copies	เล่ม Books	
นครปฐม	1	20	5	15	16	2	14	1	20	5	15	0	60	0	Nakhon Pathom
สมุทรสาคร	1	20	4	16	0	0	0	1	20	4	16	20	20	20	Samut Sakhon
ภาคกลาง	22	443	52	391	280	34	246	18	342	28	314	1,028	803	349	Central
พระนครศรีอยุธยา	1	20	0	20	20	0	20	1	20	0	20	20	20	20	Phra Nakhon Si Ayutthaya
อ่างทอง	1	20	1	19	20	1	19	1	20	1	19	0	20	0	Ang Thong
ลพบุรี	1	20	4	16	0	0	0	1	20	4	16	80	20	20	Lop Buri
สิงห์บุรี	1	10	0	10	10	0	10	1	10	0	10	50	30	10	Sing Buri
ชัยนาท	3	41	7	34	20	6	14	3	41	7	34	40	182	30	Chai Nat
สระบุรี	1	21	4	17	3	1	2	1	21	4	17	60	0	0	Saraburi
ชลบุรี	0	20	0	20	0	0	0	0	0	0	0	0	0	0	Chon Buri
ระยอง	1	24	5	19	24	5	19	1	24	5	19	72	24	24	Rayong
จันทบุรี	1	24	1	23	0	0	0	1	24	1	23	120	48	24	Chanthaburi
ตราด	0	0	0	0	0	0	0	0	0	0	0	0	0	0	Trat
ฉะเชิงเทรา	1	20	0	20	20	0	20	1	20	0	20	60	20	0	Chachoengsao
ปราจีนบุรี	1	22	16	6	22	16	6	0	2	1	1	100	50	20	Prachin Buri
นครนายก	1	20	8	12	0	0	0	0	0	0	0	60	0	20	Nakhon Nayok
สระแก้ว	1	20	3	17	20	3	17	1	20	3	17	20	0	20	Sa Kaeo
ราชบุรี	2	40	2	38	20	1	19	2	40	2	38	80	40	40	Ratchaburi

ตารางที่ 4.10 การส่งเสริมการประกอบอาชีพให้กับผู้สูงอายุ จำแนกตามจังหวัดและกิจกรรมที่ดำเนินการ กัวราชอาณาจักร ปี 2560 (ต่อ)

TABLE 4.10 EMPLOYMENT PROMOTION FOR THE ELDERLY, BY PROVINCES AND ACTIVITIES IN THE WHOLE KINGDOM, 2017 (Cont'd)

จังหวัด	ส่งเสริมอาชีพและทดลองปฏิบัติ Career Promotion and Practice				ประกอบอาชีพมีรายได้ Employment and Income Earning			ดำเนินการอบรมให้ความรู้ด้านการ ประกอบอาชีพ/การตลาด/เงินทุน Training on Entrepreneurship/ Marketing/ Capital				เผยแพร่เอกสาร Publication Dissemination			Provinces
	รุ่น Batches	รวม (คน) Total (Persons)	ชาย (คน) Male (Persons)	หญิง (คน) Female (Persons)	รวม (คน) Total (Persons)	ชาย (คน) Male (Persons)	หญิง (คน) Female (Persons)	รุ่น Batches	รวม (คน) Total (Persons)	ชาย (คน) Male (Persons)	หญิง (คน) Female (Persons)	แผ่น Sheets	ฉบับ Copies	เล่ม Books	
กาญจนบุรี	2	40	0	40	40	0	40	2	40	0	40	20	60	60	Kanchanaburi
สุพรรณบุรี	1	21	0	21	21	0	21	0	0	0	0	126	189	21	Suphan Buri
สมุทรสงคราม	1	20	0	20	0	0	0	1	20	0	20	40	20	20	Samut Songkhram
เพชรบุรี	1	20	0	20	20	0	20	1	20	0	20	60	60	20	Phetchaburi
ประจวบคีรีขันธ์	1	20	1	19	20	1	19	0	0	0	0	20	20	0	Prachuap Khiri Khan
ภาคเหนือ	18	334	59	275	194	42	152	16	299	57	242	1,081	420	313	North
เชียงใหม่	0	0	0	0	0	0	0	0	0	0	0	0	0	0	Chiang Mai
ลำพูน	1	25	1	24	0	0	0	0	0	0	0	175	0	0	Lamphun
ลำปาง	2	42	12	30	42	12	30	2	42	12	30	62	42	42	Lampang
อุตรดิตถ์	1	20	3	17	20	3	17	1	20	3	17	20	0	20	Uttaradit
แพร่	1	22	5	17	22	5	17	1	22	5	17	0	0	0	Phrae
น่าน	1	29	3	26	3	0	3	1	29	3	26	58	58	29	Nan
พะเยา	1	20	3	17	20	3	17	1	20	3	17	20	20	20	Phayao
เชียงราย	2	22	1	21	22	1	21	2	22	1	21	60	60	22	Chiang Rai
แม่ฮ่องสอน	0	0	0	0	0	0	0	0	0	0	0	0	0	0	Mae Hong Son
นครสวรรค์	1	20	3	17	0	0	0	1	20	3	17	50	50	50	Nakhon Sawan
อุทัยธานี	1	20	7	13	13	5	8	1	20	7	13	386	20	0	Uthai Thani
กำแพงเพชร	1	22	7	15	0	0	0	1	22	7	15	70	0	0	Kamphaeng Phet

ตารางที่ 4.10 การส่งเสริมการประกอบอาชีพให้กับผู้สูงอายุ จำแนกตามจังหวัดและกิจกรรมที่ดำเนินการ ที่ราชอาณาจักร ปี 2560 (ต่อ)

TABLE 4.10 EMPLOYMENT PROMOTION FOR THE ELDERLY, BY PROVINCES AND ACTIVITIES IN THE WHOLE KINGDOM, 2017 (Cont'd)

จังหวัด Provinces	ส่งเสริมอาชีพและทบทวนปฏิบัติ Career Promotion and Practice				ประกอบอาชีพมีรายได้ Employment and Income Earning			ดำเนินการอบรมให้ความรู้ด้านการ ประกอบการ/การตลาด/เงินทุน Marketing/ Capital				เผยแพร่เอกสาร Publication Dissemination			Provinces
	รุ่น Batches	รวม (คน) Total (Persons)	ชาย (คน) Male (Persons)	หญิง (คน) Female (Persons)	รวม (คน) Total (Persons)	ชาย (คน) Male (Persons)	หญิง (คน) Female (Persons)	รุ่น Batches	รวม (คน) Total (Persons)	ชาย (คน) Male (Persons)	หญิง (คน) Female (Persons)	แผ่น Sheets	ฉบับ Copies	เล่ม Books	
ตาก	1	20	11	9	20	11	9	1	20	11	9	40	60	20	Tak
สุโขทัย	1	20	0	20	20	0	20	1	20	0	20	60	40	40	Sukhothai
พิษณุโลก	1	20	0	20	0	0	0	1	20	0	20	20	20	20	Phitsanulok
พิจิตร	1	12	2	10	12	2	10	1	12	2	10	0	0	0	Phichit
เพชรบูรณ์	2	20	1	19	0	0	0	1	10	0	10	60	50	50	Phetchabun
ภาคตะวันออกเฉียงเหนือ	24	490	77	413	362	51	311	24	490	77	413	1,680	1,084	709	North - East
นครราชสีมา	1	20	11	9	20	11	9	1	20	11	9	20	20	20	Nakhon Ratchasima
บุรีรัมย์	1	20	1	19	20	1	19	1	20	1	19	60	20	20	Buri Ram
สุรินทร์	1	27	10	17	0	0	0	1	27	10	17	165	34	34	Surin
ศรีสะเกษ	0	0	0	0	0	0	0	0	0	0	0	0	0	0	Si Sa Ket
อุบลราชธานี	1	21	1	20	21	1	20	1	21	1	20	100	0	50	Ubon Ratchathani
ยโสธร	1	20	2	18	20	2	18	1	20	2	18	400	300	100	Yasothon
ชัยภูมิ	1	20	3	17	20	3	17	1	20	3	17	50	50	20	Chaiyaphum
อำนาจเจริญ	1	20	0	20	0	0	0	1	20	0	20	30	30	30	Amnat Charoen
บึงกาฬ	1	20	6	14	20	6	14	1	20	6	14	40	20	20	Bueng Kan
หนองบัวลำภู	1	20	3	17	20	3	17	1	20	3	17	25	50	50	Nong Bua Lam Phu
ขอนแก่น	1	21	0	21	0	0	0	1	21	0	21	42	42	21	Khon Kaen
อุดรธานี	1	20	0	20	0	0	0	1	20	0	20	20	20	20	Udon Thani

ตารางที่ 4.10 การส่งเสริมการประกอบอาชีพให้กับผู้สูงอายุ จำแนกตามจังหวัดและกิจกรรมที่ดำเนินการทั่วราชอาณาจักร ปี 2560 (ต่อ)

TABLE 4.10 EMPLOYMENT PROMOTION FOR THE ELDERLY, BY PROVINCES AND ACTIVITIES IN THE WHOLE KINGDOM, 2017 (Cont'd)

จังหวัด	ส่งเสริมอาชีพและทดลองปฏิบัติ Career Promotion and Practice				ประกอบอาชีพมีรายได้ Employment and Income Earning			ดำเนินการอบรมให้ความรู้ด้านการ ประกอบการ/การตลาด/เงินทุน Training on Entrepreneurship/ Marketing/ Capital				เผยแพร่เอกสาร Publication Dissemination			Provinces
	รุ่น Batches	รวม (คน) Total (Persons)	ชาย (คน) Male (Persons)	หญิง (คน) Female (Persons)	รวม (คน) Total (Persons)	ชาย (คน) Male (Persons)	หญิง (คน) Female (Persons)	รุ่น Batches	รวม (คน) Total (Persons)	ชาย (คน) Male (Persons)	หญิง (คน) Female (Persons)	แผ่น Sheets	ฉบับ Copies	เล่ม Books	
เลย	2	40	2	38	40	2	38	2	40	2	38	40	40	40	Loei
หนองคาย	2	40	10	30	40	10	30	2	40	10	30	200	120	40	Nong Khai
มหาสารคาม	2	40	7	33	40	7	33	2	40	7	33	93	93	93	Maha Sarakham
ร้อยเอ็ด	1	20	0	20	20	0	20	1	20	0	20	60	0	0	Roi Et
กาฬสินธุ์	2	41	0	41	21	0	21	2	41	0	41	185	135	41	Kalasin
สกลนคร	1	20	16	4	0	0	0	1	20	16	4	40	0	20	Sakon Nakhon
นครพนม	2	40	3	37	40	3	37	2	40	3	37	70	70	70	Nakhon Phanom
มุกดาหาร	1	20	2	18	20	2	18	1	20	2	18	40	40	20	Mukdahan
ภาคใต้	15	290	27	263	204	15	189	13	246	16	230	779	507	350	South
นครศรีธรรมราช	1	23	2	21	23	2	21	1	23	2	21	125	69	23	Nakhon Si Thammarat
กระบี่	1	24	11	13	0	0	0	0	0	0	0	90	40	0	Krabi
พังงา	0	0	0	0	0	0	0	0	0	0	0	0	0	0	Phang-Nga
ภูเก็ต	1	20	0	20	20	0	20	1	20	0	20	20	20	20	Phuket
สุราษฎร์ธานี	1	20	1	19	20	1	19	1	20	1	19	0	0	20	Surat Thani
ระนอง	1	20	3	17	20	3	17	1	20	3	17	10	20	20	Ranong
ชุมพร	1	20	1	19	20	0	20	1	20	1	19	30	30	30	Chumphon
สงขลา	1	20	0	20	8	0	8	1	20	0	20	20	0	20	Songkhla
สตูล	1	20	0	20	20	0	20	0	20	0	20	170	100	20	Satun

ตารางที่ 4.10 การส่งเสริมการประกอบอาชีพให้กับผู้สูงอายุ จำแนกตามจังหวัดและกิจกรรมที่ดำเนินงานทั่วราชอาณาจักร ปี 2560 (ต่อ)

TABLE 4.10 EMPLOYMENT PROMOTION FOR THE ELDERLY, BY PROVINCES AND ACTIVITIES IN THE WHOLE KINGDOM, 2017 (Cont'd)

จังหวัด	ส่งเสริมอาชีพและทดลองปฏิบัติ Career Promotion and Practice				ประกอบอาชีพที่มีรายได้ Employment and Income Earning			ดำเนินการอบรมให้ความรู้ด้านการ ประกอบอาชีพ/การตลาด/เงินทุน Marketing/ Capital				เผยแพร่เอกสาร Publication Dissemination			Provinces
	รุ่น Batches	รวม (คน) Total (Persons)	ชาย (คน) Male (Persons)	หญิง (คน) Female (Persons)	รวม (คน) Total (Persons)	ชาย (คน) Male (Persons)	หญิง (คน) Female (Persons)	รุ่น Batches	รวม (คน) Total (Persons)	ชาย (คน) Male (Persons)	หญิง (คน) Female (Persons)	แผ่น Sheets	ฉบับ Copies	เล่ม Books	
ตรัง	3	43	9	34	43	9	34	3	43	9	34	88	32	23	Trang
พัทลุง	0	0	0	0	0	0	0	0	0	0	0	0	0	0	Phatthalung
ปัตตานี	2	40	0	40	0	0	0	2	40	0	40	166	40	100	Pattani
ยะลา	1	20	0	20	10	0	10	1	20	0	20	0	96	54	Yala
นราธิวาส	1	20	0	20	20	0	20	1	20	0	20	60	60	20	Narathiwat

ที่มา : กองยุทธศาสตร์และแผนงาน กรมการจัดหางาน

Source : Strategy and Planning Division, Department of Employment

ตารางที่ 4.11 สํารวจและจัดทําทะเบียนของผู้สูงอายุที่ต้องการประกอบอาชีพและกํางาน จําแนกตามจังหวัด ทัวราชอาณาจักร ปี 2560

TABLE 4.11 SURVEY AND REGISTRATION OF ELDERLY WHO REQUIRE CAREER AND WORK, BY PROVINCES IN THE WHOLE KINGDOM, 2017

จังหวัด Provinces	สํารวจข้อมูลความต้องการของผู้สูงอายุในการประกอบอาชีพและกํางาน Information Survey of Elders' Career and Work requirement										สํารวจข้อมูลนายจ้าง/สถานที่ประกอบการที่ต้องการจ้างผู้สูงอายุเข้าทำงาน Information Survey for Employers/Companies on the Employment Requirement in Elder																
	รวมจำนวนผู้สูงอายุ ที่ต้องการประกอบอาชีพ และกํางาน Total Number of Elders Who Require Career and Work (1)+(2)				จำนวนผู้สูงอายุที่ต้องการ ประกอบอาชีพอิสระ Number of Elders Who Intend to Work as a Freelancer (1)				จำนวนผู้สูงอายุที่ต้องการ มีงานทำอาชีพในระบบ Number of Elders Who Require Work in Formal Sector (2)				เผยแพร่เอกสาร Publication Dissemination			จำนวนสถานประกอบการที่ ส่ง/ส่งมอบสำเนา Number of Companies which are Delivered the Surveys by the Provincial Employment Office/ Bangkok Employment Office			จำนวนสถานประกอบการ ที่ต้องการจ้าง ผู้สูงอายุ Number of Companies which Require Elders' Employment			ตำแหน่งงาน ผู้สูงอายุ Position for Elders			การบรรจุงาน ผู้สูงอายุ Elder Job Placement		
	ชาย (คน) Male (Persons)	หญิง (คน) Female (Persons)	รวม (คน) Total (Persons)	ชาย (คน) Male (Persons)	หญิง (คน) Female (Persons)	รวม (คน) Total (Persons)	ชาย (คน) Male (Persons)	หญิง (คน) Female (Persons)	รวม (คน) Total (Persons)	แผ่น Sheets	ฉบับ Copies	เล่ม Books	แฟ้ม (Enterprises)	แฟ้ม (Enterprises)	ชาย (คน) Male (Persons)	หญิง (คน) Female (Persons)	รวม (คน) Total (Persons)	ชาย (คน) Male (Persons)	หญิง (คน) Female (Persons)	รวม (คน) Total (Persons)	ชาย (คน) Male (Persons)	หญิง (คน) Female (Persons)	รวม (คน) Total (Persons)				
ทั่วราชอาณาจักร	3,334	6,953	10,287	2,231	5,608	7,839	1,103	1,345	2,448	17,914	10,366	4,377	13,948	1,141	1,323	946	2,269	348	343	691				The Whole Kingdom			
กรุงเทพมหานคร	442	862	1,304	180	513	693	262	349	611	3,406	1,485	570	2,223	261	219	206	425	8	62	70				Bangkok Region			
ปริมณฑล	129	401	530	88	342	430	41	59	100	615	579	42	1,061	75	287	110	397	9	16	25				Vicinity			
ภาคกลาง	751	1,682	2,433	542	1,449	1,991	209	233	442	3,814	2,006	791	5,802	227	333	280	613	87	91	178				Central			
ภาคเหนือ	602	1,241	1,843	418	1,004	1,422	184	237	421	3,512	2,371	694	1,920	256	205	144	349	116	95	211				North			
ภาคตะวันออกเฉียงเหนือ	878	1,467	2,345	590	1,187	1,777	288	280	568	4,645	2,573	1,585	1,672	141	166	98	264	66	42	108				North - East			
ภาคใต้	532	1,300	1,832	413	1,113	1,526	119	187	306	1,922	1,352	695	1,270	181	113	108	221	62	37	99				South			
กรุงเทพมหานคร	442	862	1,304	180	513	693	262	349	611	3,406	1,485	570	2,223	261	219	206	425	8	62	70				Bangkok			
กองส่งเสริมการมี งานทำ	0	0	0	0	0	0	0	0	0	0	0	0	0	0	0	0	0	0	0	0				Employment Promotion Division			
สจก. พื้นที่ 1-10	442	862	1,304	180	513	693	262	349	611	3,406	1,485	570	2,223	261	219	206	425	8	62	70				Bangkok Employment Office 1-10			
ปริมณฑล	129	401	530	88	342	430	41	59	100	615	579	42	1,061	75	287	110	397	9	16	25				Vicinity			
สมุทรปราการ	23	96	119	13	79	92	10	17	27	0	0	0	436	19	230	43	273	1	14	15				Samut Prakan			
นนทบุรี	37	88	125	29	87	116	8	1	9	500	0	0	163	14	17	23	40	8	1	9				Nonthaburi			

ตารางที่ 4.11 สํารวจและจัดทําค่าประเมินของผู้สูงอายุที่ต้องการประกอบอาชีพและกํางาน จำแนกตามจังหวัด ทัวราชอาณาจักร ปี 2560 (ต่อ)

TABLE 4.11 SURVEY AND REGISTRATION OF ELDERLY WHO REQUIRE CAREER AND WORK, BY PROVINCES IN THE WHOLE KINGDOM, 2017 (Cont'd)

จังหวัด	สํารวจข้อมูลความต้องการของผู้สูงอายุในการประกอบอาชีพและกํางาน Information Survey of Elders' Career and Work requirement										สํารวจข้อมูลนายจ้าง/สถานประกอบการที่ต้องการจ้างผู้สูงอายุเข้ากํางาน Information Survey for Employers/Companies on the Employment Requirement in Elder						Provinces					
	รวมจำนวนผู้สูงอายุที่ต้องการประกอบอาชีพ Total Number of Elders Who Require Career and Work (1)+(2)				จำนวนผู้สูงอายุที่ต้องการประกอบอาชีพอิสระ Number of Elders Who Intend to Work as a Freelancer (1)				จำนวนผู้สูงอายุที่ต้องการมีงานทํอาชีพในระบบ Number of Elders Who Require Work in Formal Sector (2)				เผยแพรเอกสาร Publication Dissemination			ตำแหน่งงาน Position for Elders			การบรรจุงาน Elder Job Placement			
	ชาย (คน) Male (Persons)	หญิง (คน) Female (Persons)	รวม (คน) Total (Persons)	ชาย (คน) Male (Persons)	หญิง (คน) Female (Persons)	รวม (คน) Total (Persons)	ชาย (คน) Male (Persons)	หญิง (คน) Female (Persons)	รวม (คน) Total (Persons)	แผ่น Sheets	ฉบับ Copies	เล่ม Books	ชาย (คน) Male (Persons)	หญิง (คน) Female (Persons)	รวม (คน) Total (Persons)	ชาย (คน) Male (Persons)		หญิง (คน) Female (Persons)	รวม (คน) Total (Persons)	ชาย (คน) Male (Persons)	หญิง (คน) Female (Persons)	รวม (คน) Total (Persons)
ปทุมธานี	30	48	78	13	19	32	17	29	46	68	522	42	342	36	25	20	45	0	1	1	Pathum Thani	
นครปฐม	0	90	90	0	90	90	0	0	0	0	10	0	10	1	10	20	30	0	0	0	Nakhon Pathom	
สมุทรสาคร	39	79	118	33	67	100	6	12	18	47	47	0	110	5	5	4	9	0	0	0	Samut Sakhon	
ภาคกลาง	751	1,682	2,433	542	1,449	1,991	209	233	442	3,814	2,006	791	5,802	227	333	280	613	87	91	178	Central	
พระนครศรีอยุธยา	32	107	139	21	102	123	11	5	16	80	93	0	232	25	82	57	139	1	20	21	Phra Nakhon Si	
อ่างทอง	59	140	199	29	93	122	30	47	77	0	194	0	167	9	6	13	19	0	7	7	Ayutthaya	
ลพบุรี	63	63	126	33	39	72	30	24	54	225	120	50	86	9	35	29	64	1	1	2	Ang Thong	
สิงห์บุรี	14	70	84	13	70	83	1	0	1	317	305	79	37	13	37	14	51	36	12	48	Lop Buri	
ชัยนาท	41	62	103	20	52	72	21	10	31	0	349	32	80	8	1	8	9	0	0	0	Sing Buri	
สระบุรี	44	50	94	0	0	0	44	50	94	20	0	0	355	9	32	32	64	29	9	38	Chai Nat	
ชลบุรี	5	93	98	5	93	98	0	0	0	0	0	0	0	0	0	0	0	0	0	0	Saraburi	
ระยอง	52	44	96	52	44	96	0	0	0	190	134	96	3,751	80	40	20	60	0	0	0	Chon Buri	
จันทบุรี	46	69	115	38	57	95	8	12	20	280	98	93	149	6	17	17	34	0	0	0	Rayong	
ตราด	38	95	133	28	72	100	10	23	33	142	142	71	80	3	5	1	6	0	0	0	Chanthaburi	
ฉะเชิงเทรา	9	96	105	9	96	105	0	0	0	145	105	0	32	3	31	31	62	0	0	0	Trat	
ปราจีนบุรี	51	111	162	51	111	162	0	0	0	101	0	0	74	8	2	1	3	0	0	0	Chachoengsao	
																					Prachin Buri	

ตารางที่ 4.11 สํารวจและจัดทําทะเบียนของผู้สูงอายุที่ต้องการประกอบอาชีพและทํางาน จําแนกตามจังหวัด ทัวราชอาณาจักร ปี 2560 (ต่อ)

TABLE 4.11 SURVEY AND REGISTRATION OF ELDERLY WHO REQUIRE CAREER AND WORK, BY PROVINCES IN THE WHOLE KINGDOM, 2017 (Cont'd)

จังหวัด	สํารวจข้อมูลความต้องการของผู้สูงอายุในการประกอบอาชีพและทํางาน Information Survey of Elders' Career and Work requirement										สํารวจข้อมูลนายจ้าง/สถานประกอบการที่ต้องการจ้างผู้สูงอายุเข้าทํางาน Information Survey for Employers/Companies on the Employment Requirement in Elder										Provinces																
	รวมจำนวนผู้สูงอายุที่ต้องการประกอบอาชีพและทํางาน Total Number of Elders Who Require Career and Work (1)+(2)				จำนวนผู้สูงอายุที่ต้องการประกอบอาชีพอิสระ Number of Elders Who Intend to Work as a Freelancer (1)				จำนวนผู้สูงอายุที่ต้องการมีงานทํอาชีพในระบบ Number of Elders Who Require Work in Formal Sector (2)				เผยแพร่เอกสาร Publication Dissemination				ตำแหน่ง (Enterprises) ที่ต้องการจ้างผู้สูงอายุ Number of Companies which Require Elders' Employment					ตำแหน่ง (Enterprises) ที่ต้องการจ้างผู้สูงอายุ Number of Companies which are Delivered the Surveys by the Provincial Employment Office/Bangkok Employment Office				ตำแหน่ง (Enterprises) ที่ต้องการจ้างผู้สูงอายุ Number of Companies which Require Elders' Employment				ตำแหน่ง (Enterprises) ที่ต้องการจ้างผู้สูงอายุ Number of Companies which are Delivered the Surveys by the Provincial Employment Office/Bangkok Employment Office				ตำแหน่ง (Enterprises) ที่ต้องการจ้างผู้สูงอายุ Number of Companies which Require Elders' Employment			
	ชาย (คน) Male (Persons)	หญิง (คน) Female (Persons)	รวม (คน) Total (Persons)	ชาย (คน) Male (Persons)	หญิง (คน) Female (Persons)	รวม (คน) Total (Persons)	ชาย (คน) Male (Persons)	หญิง (คน) Female (Persons)	รวม (คน) Total (Persons)	แผ่น Sheets	ฉบับ Copies	เล่ม Books	ชาย (คน) Male (Persons)	หญิง (คน) Female (Persons)	รวม (คน) Total (Persons)	ชาย (คน) Male (Persons)	หญิง (คน) Female (Persons)	รวม (คน) Total (Persons)	ชาย (คน) Male (Persons)	หญิง (คน) Female (Persons)		รวม (คน) Total (Persons)	ชาย (คน) Male (Persons)	หญิง (คน) Female (Persons)	รวม (คน) Total (Persons)	ชาย (คน) Male (Persons)	หญิง (คน) Female (Persons)	รวม (คน) Total (Persons)	ชาย (คน) Male (Persons)	หญิง (คน) Female (Persons)	รวม (คน) Total (Persons)						
เชียงใหม่	18	74	92	18	74	92	0	0	0	122	122	122	0	0	0	6	19	7	26	13	4	17	Chiang Rai														
แม่ฮ่องสอน	73	67	140	53	56	109	20	11	31	210	90	90	20	11	31	11	11	6	17	0	2	2	Mae Hong Son														
นครสวรรค์	46	58	104	34	32	66	12	26	38	0	0	0	12	26	38	68	26	8	34	3	0	3	Nakhon Sawan														
อุทัยธานี	35	93	128	18	58	76	17	35	52	645	128	49	17	35	52	4	17	37	54	17	35	52	Uthai Thani														
กำแพงเพชร	47	107	154	36	69	105	11	38	49	0	161	0	11	38	49	6	5	1	6	4	1	5	Kamphaeng														
ตาก	37	60	97	35	60	95	2	0	2	149	85	61	2	0	2	1	1	0	1	0	0	0	0	Phet													
สุโขทัย	29	79	108	10	65	75	19	14	33	190	145	100	19	14	33	34	26	12	38	33	16	49	Tak														
พิษณุโลก	7	63	70	7	63	70	0	0	0	85	0	0	0	0	0	7	31	17	48	0	0	0	0	Sukhothai													
พิจิตร	36	34	70	21	16	37	15	18	33	106	39	0	15	18	33	3	2	2	4	1	0	1	0	Phitsanulok													
เพชรบูรณ์	18	75	93	18	75	93	0	0	0	150	110	110	0	0	0	1	2	0	2	0	0	0	0	0	Phichit												
ภาคตะวันออกเฉียงเหนือ	878	1,467	2,345	590	1,187	1,777	288	280	568	4,645	2,573	1,585	288	280	568	141	166	98	264	66	42	108	North - East														
นครราชสีมา	48	71	119	43	68	111	5	3	8	116	96	25	5	3	8	13	17	2	19	18	4	22	Nakhon														
บุรีรัมย์	37	67	104	26	65	91	11	2	13	192	64	64	11	2	13	0	0	0	0	0	0	0	0	0	Ratchasima												
สุรินทร์	47	76	123	45	74	119	2	2	4	120	60	0	2	2	4	0	0	0	0	0	0	0	0	0	0	Buri Ram											
ศรีสะเกษ	108	80	188	29	22	51	79	58	137	987	65	66	79	58	137	8	14	11	25	4	2	6	6	2	0	0	0	0	Si Sa Ket								

ตารางที่ 4.11 สํารวจและจัดทําทะเบียนของผู้สูงอายุที่ต้องการประกอบอาชีพและกํางาน จําแนกตามจังหวัด ทัวราชอาณาจักร ปี 2560 (ต่อ)

TABLE 4.11 SURVEY AND REGISTRATION OF ELDERLY WHO REQUIRE CAREER AND WORK, BY PROVINCES IN THE WHOLE KINGDOM, 2017 (Cont'd)

จังหวัด	สํารวจข้อมูลความต้องการของผู้สูงอายุในการประกอบอาชีพและกํางาน Information Survey of Elders' Career and Work requirement										สํารวจข้อมูลนายจ้าง/สถานประกอบการที่ต้องการจ้างผู้สูงอายุเข้าทำงาน Information Survey for Employers/Companies on the Employment Requirement in Elder						Provinces					
	รวมจำนวนผู้สูงอายุที่ต้องการประกอบอาชีพ Total Number of Elders Who Require Career and Work (1)+(2)				จำนวนผู้สูงอายุที่ต้องการประกอบอาชีพอิสระ Number of Elders Who Intend to Work as a Freelancer (1)				จำนวนผู้สูงอายุที่ต้องการมีงานทำอาชีพในระบบ Number of Elders Who Require Work in Formal Sector (2)				เผยแพร่เอกสาร Publication Dissemination			ตำแหน่งงาน Position for Elders			การบรรจุงาน Elder Job Placement			
	ชาย (คน) Male (Persons)	หญิง (คน) Female (Persons)	รวม (คน) Total (Persons)	ชาย (คน) Male (Persons)	หญิง (คน) Female (Persons)	รวม (คน) Total (Persons)	ชาย (คน) Male (Persons)	หญิง (คน) Female (Persons)	รวม (คน) Total (Persons)	แผ่น Sheets	ฉบับ Copies	เล่ม Books	ชาย (คน) Male (Persons)	หญิง (คน) Female (Persons)	รวม (คน) Total (Persons)	ชาย (คน) Male (Persons)		หญิง (คน) Female (Persons)	รวม (คน) Total (Persons)	ชาย (คน) Male (Persons)	หญิง (คน) Female (Persons)	รวม (คน) Total (Persons)
ภาคใต้	532	1,300	1,832	413	1,113	1,526	119	187	306	1,922	1,352	695	1,270	181	113	108	221	62	37	99	South	
นครศรีธรรมราช	65	153	218	43	121	164	22	32	54	550	330	110	275	62	10	21	31	1	4	5	Nakhon Si Thammarat	
กระบี่	32	98	130	24	49	73	8	49	57	222	194	144	136	0	0	0	0	0	0	0	Krabi	
พังงา	25	95	120	4	42	46	21	53	74	0	0	0	67	0	0	0	0	0	0	0	Phang-Nga	
ภูเก็ต	16	39	55	16	37	53	0	2	2	14	50	0	133	13	10	11	21	0	0	0	Phuket	
สุราษฎร์ธานี	41	99	140	38	99	137	3	0	3	0	80	0	80	0	0	0	0	0	0	0	Surat Thani	
ระนอง	54	73	127	42	66	108	12	7	19	64	64	64	35	20	15	10	25	12	8	20	Ranong	
ชุมพร	56	58	114	28	51	79	28	7	35	114	35	31	143	28	28	9	37	28	9	37	Chumphon	
สงขลา	29	77	106	20	56	76	9	21	30	12	20	0	134	16	13	12	25	1	4	5	Songkhla	
สตูล	61	92	153	57	89	146	4	3	7	72	40	0	38	13	5	4	9	3	1	4	Satun	
ตรัง	27	123	150	19	113	132	8	10	18	43	1	1	73	16	11	19	30	7	5	12	Trang	
พัทลุง	19	84	103	19	84	103	0	0	0	0	100	0	21	1	2	0	2	2	0	2	Phatthalung	
ปัตตานี	37	93	130	37	93	130	0	0	0	380	30	145	35	0	0	0	0	3	0	3	Pattani	
ยะลา	19	115	134	15	112	127	4	3	7	120	160	110	40	12	19	22	41	5	6	11	Yala	
นราธิวาส	51	101	152	51	101	152	0	0	0	331	248	90	60	0	0	0	0	0	0	0	Narathiwat	

ที่มา : กองยุทธศาสตร์และแผนงาน กรมการจัดหางาน

Source : Strategy and Planning Division, Department of Employment

ตารางที่ 4.12 มหกรรมสร้างงาน สร้างอาชีพ เกิดพระเกียรติพระบาทสมเด็จพระปรมินทรมหาภูมิพลอดุลยเดช จำแนกตามจังหวัดและกิจกรรมที่ดำเนินการ ที่ราชอาณาจักร ปี 2560 (ต่อ)

TABLE 4.12 JOB EXPO IN REMEMBRANCE OF HIS MAJESTY THE LATE KING BHUMIBOL ADULYADEJ, BY PROVINCES AND ACTIVITIES IN THE WHOLE KINGDOM, 2017 (Cont'd)

จังหวัด	ผู้ร่วมงาน Participants			ส่งเสริมอาชีพและทดลองปฏิบัติ Career Promotion and Practice			เข้ารับฟังบรรยาย Lecture			แข่งขันตอบปัญหา Quiz Game			รับคำปรึกษา/แนะแนวอาชีพ Vocational Guidance/ Career Counseling			ทดสอบวัดบุคลิกภาพ Personality Test			เผยแพร่เอกสาร Publication Dissemination			Provinces
	รวม (คน) Total (Persons)	ชาย (คน) Male (Persons)	หญิง (คน) Female (Persons)	รวม (คน) Total (Persons)	ชาย (คน) Male (Persons)	หญิง (คน) Female (Persons)	รวม (คน) Total (Persons)	ชาย (คน) Male (Persons)	หญิง (คน) Female (Persons)	รวม (คน) Total (Persons)	ชาย (คน) Male (Persons)	หญิง (คน) Female (Persons)	รวม (คน) Total (Persons)	ชาย (คน) Male (Persons)	หญิง (คน) Female (Persons)	รวม (คน) Total (Persons)	แผ่น Sheets	ฉบับ Copies	เล่ม Books			
ชัยนาท	0	0	0	0	0	0	0	0	0	0	0	0	0	0	0	0	0	0	0	0	0	Chai Nat
สระบุรี	0	0	0	0	0	0	0	0	0	0	0	0	0	0	0	0	0	0	0	0	0	Saraburi
ชลบุรี	0	0	0	0	0	0	0	0	0	0	0	0	0	0	0	1,842	614	614	0	0	0	Chon Buri
ระยอง	0	0	0	0	0	0	0	0	0	0	0	0	0	0	0	0	0	0	0	0	0	Rayong
ฉะเชิงเทรา	0	0	0	0	0	0	0	0	0	0	0	0	0	0	0	0	0	0	0	0	0	Chanthaburi
ปราจีนบุรี	0	0	0	0	0	0	0	0	0	0	0	0	0	0	0	0	0	0	0	0	0	Trat
นครนายก	0	0	0	0	0	0	0	0	0	0	0	0	0	0	0	0	0	0	0	0	0	Chachoengsao
สระแก้ว	0	0	0	0	0	0	0	0	0	0	0	0	0	0	0	0	0	0	0	0	0	Prachin Buri
ราชบุรี	0	0	0	0	0	0	0	0	0	0	0	0	0	0	0	0	0	0	0	0	0	Nakhon Nayok
กาญจนบุรี	0	0	0	0	0	0	0	0	0	0	0	0	0	0	0	0	0	0	0	0	0	Sa Kaeo
สุพรรณบุรี	2,142	664	1,478	1,860	586	1,274	0	0	0	92	57	35	630	160	470	68	25	43	220	320	0	Suphan Buri
สมุทรสงคราม	2,171	917	1,254	2,086	537	1,549	1,149	555	594	657	325	332	810	369	441	0	0	349	675	0	Samut Songkhram	
เพชรบุรี	0	0	0	0	0	0	0	0	0	0	0	0	0	0	0	0	0	0	0	0	0	Phetchaburi
ประจวบคีรีขันธ์	0	0	0	0	0	0	0	0	0	0	0	0	0	0	0	0	0	0	0	0	0	Prachuap Khiri Khan
ภาคเหนือ	4,061	1,351	2,710	3,117	1,112	2,005	1,033	363	670	1,346	501	845	1,309	539	770	1,121	228	893	7,720	5,000	0	North
เชียงใหม่	0	0	0	0	0	0	0	0	0	0	0	0	0	0	0	0	0	0	0	0	0	Chiang Mai
ลำพูน	0	0	0	0	0	0	0	0	0	0	0	0	0	0	0	0	0	0	0	0	0	Lamphun
ลำปาง	0	0	0	0	0	0	0	0	0	0	0	0	0	0	0	0	0	0	0	0	0	Lampang
อุตรดิตถ์	0	0	0	0	0	0	0	0	0	0	0	0	0	0	0	0	0	0	0	0	0	Uttaradit
แพร่	0	0	0	0	0	0	0	0	0	0	0	0	0	0	0	0	0	0	0	0	0	Phrae
น่าน	0	0	0	0	0	0	0	0	0	0	0	0	0	0	0	0	0	0	0	0	0	Nan
พะเยา	0	0	0	0	0	0	0	0	0	0	0	0	0	0	0	0	0	0	0	0	0	Phayao

ตารางที่ 4.12 มหกรรมสร้างงาน สร้างอาชีพ เกิดพระเกียรติพระบาทสมเด็จพระปรมินทรมหาภูมิพลอดุลยเดช จำแนกตามจังหวัดและกิจกรรมที่ดำเนินงาน ที่ราชอาณาจักร ปี 2560 (ต่อ)

TABLE 4.12 JOB EXPO IN REMEMBRANCE OF HIS MAJESTY THE LATE KING BHUMIBOL ADULYADEJ, BY PROVINCES AND ACTIVITIES IN THE WHOLE KINGDOM, 2017 (Cont'd)

จังหวัด	ผู้เข้าร่วมงาน Participants			ส่งเสริมอาชีพและทดลองปฏิบัติ Career Promotion and Practice			เข้ารับฟังบรรยาย Lecture			แข่งขันตอบปัญหา Quiz Game			รับคำปรึกษา/แนะแนวอาชีพ Vocational Guidance/ Career Counseling			ทดสอบวัดบุคลิกภาพ Personality Test			เผยแพร่เอกสาร Publication Dissemination			Provinces
	รวม (คน) Total (Persons)	ชาย (คน) Male (Persons)	หญิง (คน) Female (Persons)	รวม (คน) Total (Persons)	ชาย (คน) Male (Persons)	หญิง (คน) Female (Persons)	รวม (คน) Total (Persons)	ชาย (คน) Male (Persons)	หญิง (คน) Female (Persons)	รวม (คน) Total (Persons)	ชาย (คน) Male (Persons)	หญิง (คน) Female (Persons)	รวม (คน) Total (Persons)	ชาย (คน) Male (Persons)	หญิง (คน) Female (Persons)	รวม (คน) Total (Persons)	แผ่น Sheets	ฉบับ Copies	เล่ม Books			
หนองคาย	2,049	1,293	756	1,095	850	245	0	0	0	8	2	6	961	874	87	1,481	1,064	417	2,500	250	450	Nong Khai
มหาสารคาม	0	0	0	0	0	0	0	0	0	0	0	0	0	0	0	0	0	0	0	0	0	Maha Sarakham
ร้อยเอ็ด	0	0	0	0	0	0	0	0	0	0	0	0	0	0	0	0	0	0	0	0	0	Roi Et
กาฬสินธุ์	0	0	0	0	0	0	0	0	0	0	0	0	0	0	0	0	0	0	0	0	0	Kalasin
สกลนคร	0	0	0	0	0	0	0	0	0	0	0	0	0	0	0	0	0	0	0	0	0	Sakon Nakhon
นครพนม	0	0	0	0	0	0	0	0	0	0	0	0	0	0	0	0	0	0	0	0	0	Nakhon Phanom
มุกดาหาร	2,000	583	1,417	771	223	548	884	260	624	199	72	127	344	81	263	144	0	144	4,000	840	1,350	Mukdahan
ภาคใต้	4,047	1,398	2,649	2,848	976	1,872	1,261	432	829	90	25	65	1,345	277	1,068	893	287	606	19,210	13,350	6,512	South
นครศรีธรรมราช	0	0	0	0	0	0	0	0	0	0	0	0	0	0	0	0	0	0	0	0	0	Nakhon Si Thammarat
กระบี่	0	0	0	0	0	0	0	0	0	0	0	0	0	0	0	0	0	0	0	0	0	Krabi
พังงา	0	0	0	0	0	0	0	0	0	0	0	0	0	0	0	0	0	0	0	0	0	Phang-Nga
ภูเก็ต	0	0	0	0	0	0	0	0	0	0	0	0	0	0	0	0	0	0	0	0	0	Phuket
สุราษฎร์ธานี	0	0	0	0	0	0	0	0	0	0	0	0	0	0	0	0	0	0	0	0	0	Surat Thani
ระนอง	0	0	0	0	0	0	0	0	0	0	0	0	0	0	0	0	0	0	0	0	0	Ranong
ชุมพร	2,017	832	1,185	1,648	638	1,010	645	283	362	80	20	60	325	105	220	352	162	190	5,000	3,200	500	Chumphon
สงขลา	0	0	0	0	0	0	0	0	0	0	0	0	0	0	0	0	0	0	0	0	0	Songkhla
สตูล	0	0	0	0	0	0	0	0	0	0	0	0	0	0	0	0	0	0	0	0	0	Satun
ตรัง	0	0	0	0	0	0	0	0	0	0	0	0	0	0	0	0	0	0	0	0	0	Trang
พัทลุง	0	0	0	0	0	0	0	0	0	0	0	0	0	0	0	0	0	0	0	0	0	Phatthalung
ปัตตานี	0	0	0	0	0	0	0	0	0	0	0	0	0	0	0	0	0	0	0	0	0	Pattani
ยะลา	0	0	0	0	0	0	0	0	0	0	0	0	0	0	0	0	0	0	0	0	0	Yala
นราธิวาส	2,030	566	1,464	1,200	338	862	616	149	467	10	5	5	1,020	172	848	541	125	416	14,210	10,150	6,012	Narathiwat

ที่มา : กองยุทธศาสตร์และแผนงาน กรมการจัดหางาน

Source : Strategy and Planning Division, Department of Employment

บทที่ 5

CHAPTER

บทที่ 5

การทำงานของคนต่างด้าว

CHAPTER 5

FOREIGNERS OCCUPATIONAL

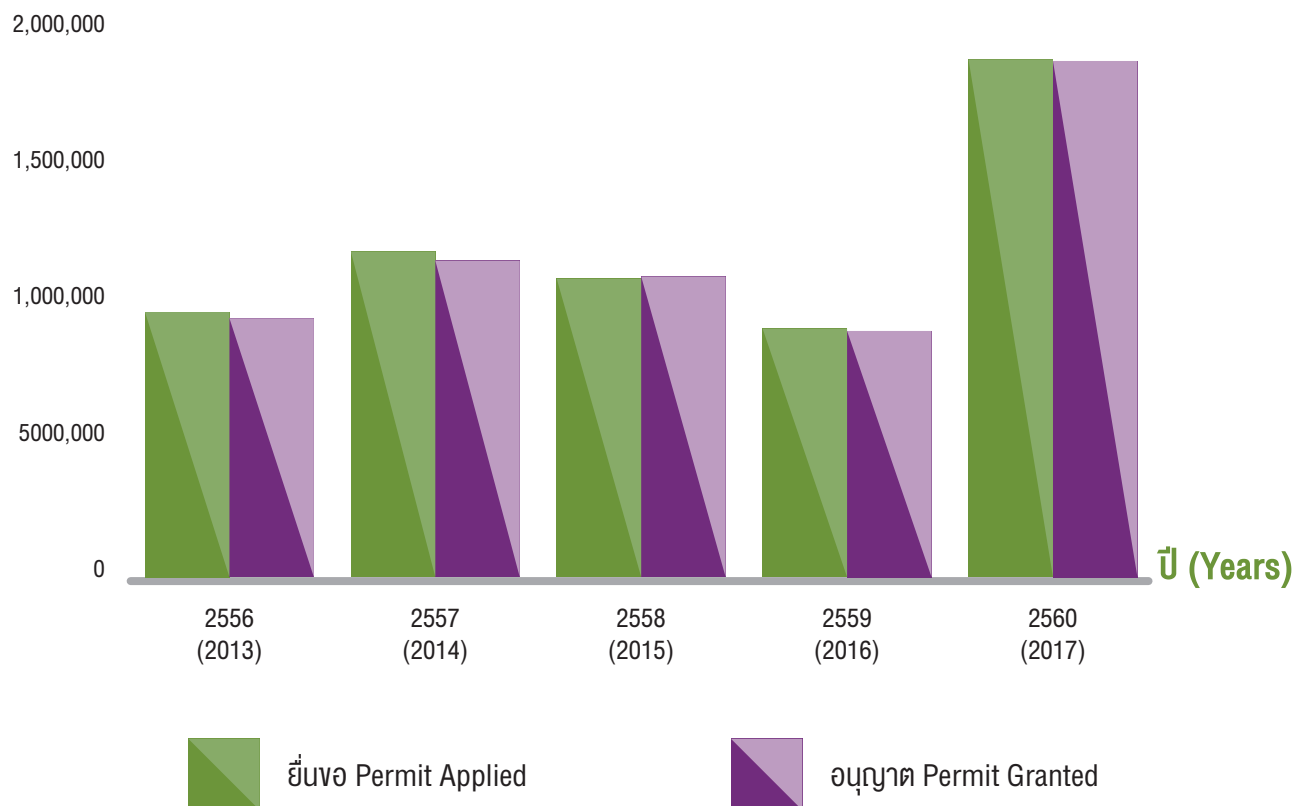


แผนภูมิ 5.1 จำนวนคนต่างด้าวที่ยื่นคำขอและได้รับอนุญาตให้ทำงาน ปี 2556-2560

FIGURE 5.1 NUMBER OF FOREIGNERS APPLIED AND GRANTED WORK PERMITS, 2013–2017

ปี (Years)	ยื่นขอ Permit Applied	อนุญาต Permit Granted
2556 (2013)	931,209	923,944
2557 (2014)	1,118,950	1,111,775
2558 (2015)	1,033,136	1,017,980
2559 (2016)	894,582	884,471
2560 (2017)	1,717,674	1,708,427

คน (Persons)



ตารางที่ 5.1 จำนวนคนต่างด้าวที่ยื่นคำขอและได้รับอนุญาตให้ทำงาน จำแนกตามรายเดือน ก่อราชอาณาจักร ปี 2556 - 2560

TABLE 5.1 NUMBER OF FOREIGNERS APPLIED AND GRANTED WORK PERMITS, BY MONTHS IN THE WHOLE KINGDOM, 2013-2017

ปี / เดือน	รวม Total		ทั่วไป General		ตรวจสอบสัญชาติ Nationality Verification		นำเข้า New Recruitment		ส่งเสริมการลงทุน Under BOI and Other Laws		ชนกลุ่มน้อย Minority Group		คนต่างด้าวที่เข้ามาทำงานในลักษณะไป-กลับหรือตามฤดูกาล Migrant Workers Working in Daily or Seasonal Work		Years / Months
	ยื่นขอ Permit Applied	อนุญาต Permit Granted	ยื่นขอ Permit Applied	อนุญาต Permit Granted	ยื่นขอ Permit Applied	อนุญาต Permit Granted	ยื่นขอ Permit Applied	อนุญาต Permit Granted	ยื่นขอ Permit Applied	อนุญาต Permit Granted	ยื่นขอ Permit Applied	อนุญาต Permit Granted	ยื่นขอ Permit Applied	อนุญาต Permit Granted	
2556	931,209	923,944	120,691	117,901	585,456	592,511	142,673	131,910	32,010	31,670	50,379	49,952	0	0	2013
2557	1,118,950	1,111,775	126,440	122,519	685,392	685,804	219,857	217,111	34,265	33,819	52,996	52,522	0	0	2014
2558	1,033,136	1,017,980	132,491	128,187	469,849	465,301	336,909	331,454	35,082	34,744	58,805	58,294	0	0	2015
2559	894,582	884,471	131,914	127,183	368,445	368,019	307,025	302,956	36,936	36,581	50,262	49,732	0	0	2016
2560	1,717,674	1,708,427	135,436	131,100	972,843	972,621	434,579	430,923	37,276	37,038	74,451	73,692	63,089	63,053	2017
มกราคม	51,898	51,426	10,160	9,742	12,332	12,351	22,306	22,283	2,825	2,806	4,275	4,244	0	0	January
กุมภาพันธ์	67,541	67,108	10,965	10,678	23,946	23,947	24,943	24,866	2,915	2,903	4,772	4,714	0	0	February
มีนาคม	112,881	112,094	12,216	11,759	54,780	54,777	29,078	28,882	3,087	3,068	13,720	13,608	0	0	March
เมษายน	111,395	111,181	9,012	8,882	69,413	69,367	25,367	25,388	2,579	2,561	5,024	4,983	0	0	April
พฤษภาคม	146,828	145,825	13,494	12,951	89,715	89,690	33,865	33,556	4,244	4,209	5,510	5,419	0	0	May
มิถุนายน	148,224	147,695	8,278	8,023	91,103	91,078	42,827	42,651	2,787	2,763	3,229	3,180	0	0	June
กรกฎาคม	154,337	152,225	11,888	11,393	94,693	94,693	35,750	34,234	3,248	3,220	8,758	8,685	0	0	July
สิงหาคม	169,929	168,822	11,364	10,879	107,974	107,945	40,313	40,056	2,719	2,708	7,559	7,234	0	0	August
กันยายน	187,136	185,830	12,247	11,876	113,271	113,141	51,622	50,678	2,816	2,794	7,180	7,341	0	0	September
ตุลาคม	169,168	168,909	12,424	12,313	95,675	95,706	37,514	37,441	3,213	3,195	5,279	5,232	15,063	15,022	October
พฤศจิกายน	199,260	198,530	12,141	11,685	114,635	114,631	46,485	46,268	3,376	3,331	4,360	4,347	18,263	18,268	November
ธันวาคม	199,077	198,782	11,247	10,919	105,306	105,295	44,509	44,620	3,467	3,480	4,785	4,705	29,763	29,763	December

ที่มา : กองยุทธศาสตร์และแผนงาน กรมการจัดหางาน

Source : Strategy and Planning Division, Department of Employment

ตารางที่ 5.2 จำนวนคนต่างด้าวที่ยื่นคำขอและได้รับอนุญาตให้ทำงาน จำแนกตามจังหวัด ที่ราชอาณาจักร ปี 2560

TABLE 5.2 NUMBER OF MIGRANT WORKERS APPLIED AND GRANTED WORK PERMITS, BY PROVINCES IN THE WHOLE KINGDOM, 2017

จังหวัด	รวม Total						ทั่วไป General						ตรวจสัญชาติ Nationality Verification						นำเข้า New Recruitment						ส่งเสริมการลงทุน Under BOI and Other Laws						Provinces	
	ยื่นขอ Permit Applied			อนุญาต Permit Granted			ยื่นขอ Permit Applied			อนุญาต Permit Granted			ยื่นขอ Permit Applied			อนุญาต Permit Granted			ยื่นขอ Permit Applied			อนุญาต Permit Granted			ยื่นขอ Permit Applied			อนุญาต Permit Granted				
	รวม Total	ชาย Male	หญิง Female	รวม Total	ชาย Male	หญิง Female	รวม Total	ชาย Male	หญิง Female	รวม Total	ชาย Male	หญิง Female	รวม Total	ชาย Male	หญิง Female	รวม Total	ชาย Male	หญิง Female	รวม Total	ชาย Male	หญิง Female	รวม Total	ชาย Male	หญิง Female	รวม Total	ชาย Male	หญิง Female	รวม Total	ชาย Male	หญิง Female		
ตำรวจอาชญากรรม	1,580,134	919,663	660,471	1,571,682	914,283	657,399	135,436	93,931	41,505	131,100	90,294	40,166	972,843	543,699	429,144	972,621	543,489	429,132	434,579	248,609	185,970	430,923	246,653	184,270	37,038	33,207	3,831	33,207	33,207	3,831	The Whole Kingdom	
กรุงเทพมหานคร	419,374	249,272	170,102	416,229	246,996	169,233	66,338	48,776	17,562	63,411	46,753	16,658	208,649	105,975	102,674	208,679	105,945	102,734	118,479	71,427	47,652	118,292	71,266	47,266	25,918	23,094	2,824	25,918	23,094	2,824	Bangkok	
ภูเก็ต	1,160,760	670,391	490,369	1,155,463	667,287	488,166	69,108	45,155	23,953	67,689	44,181	23,508	764,194	437,724	326,470	763,942	437,544	326,398	316,100	177,182	138,918	312,631	175,387	137,244	11,358	10,330	1,028	11,358	10,330	1,028	Region	
บริเวณพล	434,244	244,932	189,312	433,871	244,648	189,223	122,245	88,223	34,020	119,775	86,411	33,334	280,751	157,870	122,881	280,661	157,780	122,881	140,735	77,786	62,949	140,732	77,783	62,949	515	453	62	503	444	59	Vicinity	
ภาคกลาง	270,827	161,260	109,567	268,778	160,016	108,762	201,169	133,493	68,826	195,947	128,211	66,226	134,082	77,985	56,117	134,045	77,930	56,115	107,736	61,644	46,692	104,478	60,885	45,993	8,840	8,308	532	8,708	8,180	528	Central	
ภาคเหนือ	148,572	75,134	73,438	148,007	74,893	73,114	9,281	5,376	3,905	9,175	5,338	3,867	122,771	61,159	61,572	122,717	61,190	61,527	15,386	7,711	7,675	14,990	7,555	7,635	1,134	848	286	1,125	840	285	North	
ภาคตะวันออกเฉียงเหนือ	31,935	16,588	15,347	30,101	15,582	14,519	5,482	3,107	2,375	5,437	3,070	2,367	8,128	3,913	4,215	8,109	3,905	4,204	17,879	9,146	8,733	16,108	8,184	7,924	446	422	24	447	423	24	North - East	
ภาคใต้	275,182	172,477	102,705	274,696	172,148	102,548	21,933	14,506	7,427	21,555	14,241	7,314	218,462	136,777	81,685	218,410	136,739	81,671	34,364	20,895	13,469	34,323	20,880	13,443	423	299	124	408	288	120	South	
กรุงเทพมหานคร	419,374	249,272	170,102	416,229	246,996	169,233	66,338	48,776	17,562	63,411	46,753	16,658	208,649	105,975	102,674	208,679	105,945	102,734	118,479	71,427	47,652	118,292	71,266	47,266	25,918	23,094	2,824	25,918	23,094	2,824	Bangkok	
สำนักงานบริหารแรงงานต่างด้าว	897,67	700,74	19,693	86,805	68,018	18,787	64,118	47,229	16,889	61,226	45,294	15,992	0	0	0	0	0	0	0	0	0	0	0	0	0	0	0	0	0	0	0	Foreign Workers Administration Office
สง. พื้นที่ 1-10	329,607	179,198	150,409	329,424	178,978	150,446	2,210	1,547	663	2,185	1,519	666	208,649	105,975	102,674	208,679	105,945	102,734	118,479	71,427	47,652	118,292	71,266	47,266	269	249	20	268	248	20	Bangkok Employment Office 1-10	
บริเวณพล	434,244	244,932	189,312	433,871	244,648	189,223	122,245	88,223	34,020	119,775	86,411	33,334	280,751	157,870	122,881	280,661	157,780	122,881	140,735	77,786	62,949	140,732	77,783	62,949	515	453	62	503	444	59	Vicinity	
สมุทรปราการ	50,642	30,736	19,906	50,626	30,591	19,835	5,415	3,976	1,439	5,202	3,844	1,368	17,146	10,107	7,039	17,146	10,107	7,039	27,857	16,460	11,397	27,854	16,457	11,397	224	193	31	224	193	31	Samut Prakan	
นนทบุรี	49,535	29,067	20,468	49,530	29,066	20,464	1,211	736	475	1,206	755	471	26,927	15,403	11,507	26,927	15,400	11,507	21,395	12,908	8,485	21,393	12,908	8,485	4	3	1	4	3	1	Nonthaburi	
ปทุมธานี	68,766	39,886	29,880	68,608	39,547	29,061	2,967	2,179	788	2,907	2,156	771	46,989	26,487	20,102	46,949	26,397	20,102	19,007	10,832	8,175	19,007	10,832	8,175	203	188	15	195	182	13	Pathum Thani	
นครปฐม	41,124	23,982	17,142	41,129	23,983	17,146	968	639	329	973	611	332	25,095	14,207	10,888	24,995	14,207	10,888	15,021	9,101	5,800	15,021	9,101	5,800	40	35	5	40	34	6	Nakhon Pathom	
สมุทรสาคร	224,177	121,461	102,716	224,178	121,461	102,717	1,682	1,293	389	1,687	1,295	392	164,994	91,649	73,345	164,994	91,649	73,345	57,457	28,485	28,972	57,457	28,485	28,972	44	34	10	40	32	8	Samut Sakhon	
ภาคกลาง	270,827	161,260	109,567	268,778	160,016	108,762	201,169	133,493	68,826	195,947	128,211	66,226	134,082	77,985	56,117	134,045	77,930	56,115	107,736	61,644	46,692	106,478	60,885	45,993	8,840	8,308	532	8,708	8,180	528	Central	
พระนครศรีอยุธยา	6,858	4,787	2,071	6,677	4,645	2,032	1,294	908	386	1,132	785	347	1,929	1,214	715	1,929	1,214	715	2,179	1,253	926	2,179	1,253	926	1,455	1,411	44	1,437	1,393	44	Phra Nakhon Si Ayutthaya	
อ่างทอง	1,298	848	450	1,293	845	448	100	59	41	96	57	39	791	505	286	791	505	286	390	267	123	390	267	123	17	17	0	16	16	0	Ang Thong	
ลพบุรี	9,283	4,902	4,381	9,144	4,834	4,310	1,160	289	871	1,030	229	801	2,789	1,637	1,152	2,789	1,637	1,152	5,219	2,865	2,254	5,219	2,865	2,254	115	111	4	106	103	3	Lop Buri	
สิงห์บุรี	1,217	676	541	1,208	670	538	85	48	37	81	44	37	660	401	259	659	400	259	456	211	285	452	210	242	16	16	0	16	16	0	Sing Buri	
ชัยนาท	1,017	666	351	999	656	343	69	42	27	64	40	24	692	423	289	679	415	284	256	201	55	256	201	55	0	0	0	0	0	0	Chai Nat	
สระบุรี	11,700	6,651	5,049	11,684	6,646	5,048	404	208	106	398	203	195	3,192	1,929	1,263	3,192	1,929	1,263	8,059	4,470	3,389	8,059	4,470	3,389	45	44	1	45	44	1	Saraburi	
ชลบุรี	650,04	399,82	250,52	64,791	37,795	24,996	9,677	6,826	2,851	9,465	6,669	2,796	26,802	15,843	10,959	26,802	15,843	10,959	25,341	14,285	11,056	25,341	14,285	11,056	3,214	3,028	186	3,183	2,998	185	Chon Buri	
ระยอง	26,403	17,624	8,779	26,328	17,558	8,770	1,955	1,403	552	1,922	1,377	545	12,104	7,094	4,610	12,104	7,094	4,610	9,671	6,254	3,417	9,671	6,254	3,417	26,631	24,631	2,000	26,631	24,631	2,000	Rayong	

ตารางที่ 5.2 จำนวนคนต่างด้าวที่ยื่นคำขอและได้รับอนุญาตให้ทำงาน จำแนกตามจังหวัด ที่ราชอาณาจักร ปี 2560 (ต่อ)

TABLE 5.2 NUMBER OF MIGRANT WORKERS APPLIED AND GRANTED WORK PERMITS, BY PROVINCES IN THE WHOLE KINGDOM, 2017 (Cont'd)

จังหวัด	รวม Total			ทั่วไป General						ตรวจสอบสัญชาติ Nationality Verification						นำเข้า New Recruitment						ส่งเสริมการลงทุน Under BOI and Other Laws						Provinces				
	ยื่นขอ Permit Applied			อนุญาต Permit Granted			ยื่นขอ Permit Applied			อนุญาต Permit Granted			ยื่นขอ Permit Applied			อนุญาต Permit Granted			ยื่นขอ Permit Applied			อนุญาต Permit Granted			ยื่นขอ Permit Applied			อนุญาต Permit Granted			ชาย Male	หญิง Female
	รวม Total	ชาย Male	หญิง Female	รวม Total	ชาย Male	หญิง Female	รวม Total	ชาย Male	หญิง Female	รวม Total	ชาย Male	หญิง Female	รวม Total	ชาย Male	หญิง Female	รวม Total	ชาย Male	หญิง Female	รวม Total	ชาย Male	หญิง Female	รวม Total	ชาย Male	หญิง Female	รวม Total	ชาย Male	หญิง Female	รวม Total	ชาย Male	หญิง Female		
พังงา	15,177	9,837	5,340	15,097	9,785	5,312	1,025	664	361	995	647	348	13,743	8,892	4,851	13,697	8,861	4,836	404	277	127	401	274	127	5	4	1	4	3	1	Phang-Nga	
ภูเก็ต	53,354	33,039	20,315	53,175	32,924	20,251	11,815	7,783	4,032	11,674	7,689	3,985	39,938	24,132	15,806	39,934	24,130	15,804	1,317	941	376	1,288	926	362	284	183	101	279	179	100	Phuket	
สุราษฎร์ธานี	55,671	34,165	21,506	55,484	34,028	21,456	5,622	3,889	1,733	5,433	3,752	1,681	42,168	25,206	16,962	42,171	25,206	16,965	27	15	12	7,838	5,043	2,795	43	27	16	42	27	15	Surat Thani	
ระนอง	40,225	24,333	15,892	40,222	24,330	15,892	130	88	42	127	85	42	40,068	24,230	15,838	40,068	24,230	15,838	27	15	12	27	15	12	0	0	0	0	0	0	Ranong	
ชุมพร	27,217	17,441	9,776	27,208	17,437	9,771	268	154	114	259	150	109	22,031	14,547	7,484	22,031	14,547	7,484	4,910	2,732	2,178	4,910	2,732	2,178	8	8	0	8	8	0	Chumphon	
สงขลา	39,283	22,744	16,539	39,274	22,738	16,536	521	297	224	518	295	223	29,024	17,177	11,847	29,024	17,177	11,847	9,675	5,213	4,462	9,675	5,213	4,462	63	57	6	57	53	4	Songkhla	
สตูล	3,446	2,566	880	3,442	2,562	880	69	49	20	65	45	20	2,114	1,703	411	2,114	1,703	411	1,263	814	449	1,263	814	449	0	0	0	0	0	0	0	Satun
ตรัง	8,522	5,360	3,162	8,523	5,360	3,163	255	139	116	257	140	117	4,417	2,995	1,422	4,417	2,995	1,422	3,841	2,217	1,624	3,841	2,217	1,624	9	9	0	8	8	0	Trang	
พัทลุง	524	300	224	523	300	223	91	44	47	90	44	46	342	206	136	342	206	136	91	50	41	91	50	41	0	0	0	0	0	0	0	Phatthalung
ปัตตานี	10,050	8,482	1,568	10,041	8,486	1,555	314	227	87	309	224	85	8,564	7,166	1,398	8,562	7,164	1,398	1,172	1,089	83	1,170	1,098	72	0	0	0	0	0	0	0	Pattani
ยะลา	2,398	1,577	821	2,393	1,572	821	230	132	98	229	131	98	2,008	1,347	661	2,006	1,345	661	158	96	62	157	95	62	2	2	0	1	1	0	0	Yala
นราธิวาส	1,458	938	520	1,456	937	519	211	146	65	209	145	64	1,061	680	381	1,061	680	381	186	112	74	186	112	74	0	0	0	0	0	0	0	Narathiwat

ที่มา : กองยุทธศาสตร์และแผนงาน กรมการจัดหางาน

Source : Strategy and Planning Division, Department of Employment

ตารางที่ 5.3 จำนวนคนต่างด้าวมาตรา 13 และมาตรา 14 ที่ยื่นคำขอและได้รับอนุญาตให้ทำงาน จำแนกตามจังหวัด ที่ราชอาณาจักร ปี 2560

TABLE 5.3 NUMBER OF MIGRANT WORKERS UNDER SECTION 13 AND SECTION 14 APPLIED AND GRANTED WORK PERMIT, BY PROVINCES IN THE WHOLE KINGDOM, 2017

จังหวัด	รวม Total						มาตรา 13 ชนกลุ่มน้อย SECTION 13 Minority Group						มาตรา 14 คนต่างด้าวที่เข้ามาทำงานในลักษณะไป-กลับ หรือตามฤดูกาล SECTION 14 Migrant Workers Working In Daily or Seasonal Work						Provinces
	ยื่นขอ Permit Applied			อนุญาต Permit Granted			ยื่นขอ Permit Applied			อนุญาต Permit Granted			ยื่นขอ Permit Applied			อนุญาต Permit Granted			
	รวม Total	ชาย Male	หญิง Female	รวม Total	ชาย Male	หญิง Female	รวม Total	ชาย Male	หญิง Female	รวม Total	ชาย Male	หญิง Female	รวม Total	ชาย Male	หญิง Female	รวม Total	ชาย Male	หญิง Female	
ทั่วราชอาณาจักร	137,540	74,720	62,820	136,745	74,295	62,450	74,451	40,429	34,022	73,692	40,007	33,685	63,089	34,291	28,798	63,053	34,288	28,765	The Whole Kingdom
กรุงเทพมหานคร	6,282	2,805	3,477	6,196	2,763	3,433	6,282	2,805	3,477	6,196	2,763	3,433	0	0	0	0	0	0	Bangkok Region
ภูมิภาค	131,258	71,915	59,343	130,549	71,532	59,017	68,169	37,624	30,545	67,496	37,244	30,252	63,089	34,291	28,798	63,053	34,288	28,765	
ปริมณฑล	7,399	3,933	3,466	7,270	3,853	3,417	7,399	3,933	3,466	7,270	3,853	3,417	0	0	0	0	0	0	Vicinity
ภาคกลาง	61,488	35,092	26,396	61,284	34,979	26,305	9,626	5,659	3,967	9,422	5,546	3,876	51,862	29,433	22,429	51,862	29,433	22,429	Central
ภาคเหนือ	55,475	29,459	26,016	55,168	29,287	25,881	48,600	26,783	21,817	48,293	26,611	21,682	6,875	2,676	4,199	6,875	2,676	4,199	North
ภาคตะวันออกเฉียงเหนือ	2,733	1,320	1,413	2,683	1,312	1,371	714	371	343	700	366	334	2,019	949	1,070	1,983	946	1,037	North - East
ภาคใต้	4,163	2,111	2,052	4,144	2,101	2,043	1,830	878	952	1,811	868	943	2,333	1,233	1,100	2,333	1,233	1,100	South
กรุงเทพมหานคร	6,282	2,805	3,477	6,196	2,763	3,433	6,282	2,805	3,477	6,196	2,763	3,433	0	0	0	0	0	0	Bangkok
สำนักงานบริหารแรงงานต่างด้าว	0	0	0	0	0	0	0	0	0	0	0	0	0	0	0	0	0	0	Foreign Workers Administration Office
สจก. พื้นที่ 1-10	6,282	2,805	3,477	6,196	2,763	3,433	6,282	2,805	3,477	6,196	2,763	3,433	0	0	0	0	0	0	Bangkok Employment Office 1-10
ปริมณฑล	7,399	3,933	3,466	7,270	3,853	3,417	7,399	3,933	3,466	7,270	3,853	3,417	0	0	0	0	0	0	Vicinity
สมุทรปราการ	1,541	858	683	1,510	834	676	1,541	858	683	1,510	834	676	0	0	0	0	0	0	Samut Prakan
นนทบุรี	577	324	253	568	315	253	577	324	253	568	315	253	0	0	0	0	0	0	Nonthaburi
ปทุมธานี	1,296	768	528	1,260	743	517	1,296	768	528	1,260	743	517	0	0	0	0	0	0	Pathum Thani
นครปฐม	1,266	605	661	1,267	604	663	1,266	605	661	1,267	604	663	0	0	0	0	0	0	Nakhon Pathom
สมุทรสาคร	2,719	1,378	1,341	2,665	1,357	1,308	2,719	1,378	1,341	2,665	1,357	1,308	0	0	0	0	0	0	Samut Sakhon

ตารางที่ 5.3 จำนวนคนต่างด้าวมาตรา 13 และมาตรา 14 ที่ยื่นคำขอและได้รับอนุญาตให้ทำงาน จำแนกตามจังหวัด ที่ราชอาณาจักร ปี 2560 (ต่อ)

TABLE 5.3 NUMBER OF MIGRANT WORKERS UNDER SECTION 13 AND SECTION 14 APPLIED AND GRANTED WORK PERMIT, BY PROVINCES IN THE WHOLE KINGDOM, 2017 (Cont'd)

จังหวัด	รวม Total						มาตรา 13 ชนกลุ่มน้อย SECTION 13 Minority Group						มาตรา 14 คนต่างด้าวที่เข้ามาทำงาน ในลักษณะไป-กลับ หรือตามฤดูกาล SECTION 14 Migrant Workers Working In Daily or Seasonal Work						Provinces
	ยื่นขอ Permit Applied			อนุญาต Permit Granted			ยื่นขอ Permit Applied			อนุญาต Permit Granted			ยื่นขอ Permit Applied			อนุญาต Permit Granted			
	รวม Total	ชาย Male	หญิง Female	รวม Total	ชาย Male	หญิง Female	รวม Total	ชาย Male	หญิง Female	รวม Total	ชาย Male	หญิง Female	รวม Total	ชาย Male	หญิง Female	รวม Total	ชาย Male	หญิง Female	
ภาคเหนือ	55,475	29,459	26,016	55,168	29,287	25,881	48,600	26,783	21,817	48,293	26,611	21,682	6,875	2,676	4,199	6,875	2,676	4,199	North
เชียงใหม่	34,360	18,818	15,542	34,260	18,766	15,494	34,360	18,818	15,542	34,260	18,766	15,494	0	0	0	0	0	0	Chiang Mai
ลำพูน	1,803	936	867	1,798	932	866	1,803	936	867	1,798	932	866	0	0	0	0	0	0	Lamphun
ลำปาง	331	179	152	319	172	147	331	179	152	319	172	147	0	0	0	0	0	0	Lampang
อุตรดิตถ์	39	21	18	39	21	18	39	21	18	39	21	18	0	0	0	0	0	0	Uttaradit
แพร่	0	0	0	0	0	0	0	0	0	0	0	0	0	0	0	0	0	0	Phrae
น่าน	14	8	6	14	8	6	14	8	6	14	8	6	0	0	0	0	0	0	Nan
พะเยา	111	50	61	109	49	60	111	50	61	109	49	60	0	0	0	0	0	0	Phayao
เชียงราย	7,084	3,939	3,145	6,979	3,879	3,100	7,034	3,910	3,124	6,929	3,850	3,079	50	29	21	50	29	21	Chiang Rai
แม่ฮ่องสอน	4,197	2,435	1,762	4,119	2,391	1,728	4,197	2,435	1,762	4,119	2,391	1,728	0	0	0	0	0	0	Mae Hong Son
นครสวรรค์	37	27	10	37	27	10	37	27	10	37	27	10	0	0	0	0	0	0	Nakhon Sawan
อุทัยธานี	44	19	25	44	19	25	44	19	25	44	19	25	0	0	0	0	0	0	Uthai Thani
กำแพงเพชร	43	26	17	43	26	17	43	26	17	43	26	17	0	0	0	0	0	0	Kamphaeng Phet
ตาก	7,187	2,858	4,329	7,183	2,856	4,327	362	211	151	358	209	149	6,825	2,647	4,178	6,825	2,647	4,178	Tak
สุโขทัย	38	18	20	40	18	22	38	18	20	40	18	22	0	0	0	0	0	0	Sukhothai
พิษณุโลก	168	117	51	165	115	50	168	117	51	165	115	50	0	0	0	0	0	0	Phitsanulok
พิจิตร	11	6	5	11	6	5	11	6	5	11	6	5	0	0	0	0	0	0	Phichit
เพชรบูรณ์	8	2	6	8	2	6	8	2	6	8	2	6	0	0	0	0	0	0	Phetchabun

ตารางที่ 5.3 จำนวนคนต่างด้าวมาตรา 13 และมาตรา 14 ที่ยื่นคำขอและได้รับอนุญาตให้ทำงาน จำแนกตามจังหวัด ที่ราชอาณาจักร ปี 2560 (ต่อ)

TABLE 5.3 NUMBER OF MIGRANT WORKERS UNDER SECTION 13 AND SECTION 14 APPLIED AND GRANTED WORK PERMIT, BY PROVINCES IN THE WHOLE KINGDOM, 2017 (Cont'd)

จังหวัด	รวม Total			มาตรา 13 ชนกลุ่มน้อย SECTION 13 Minority Group			มาตรา 14 คนต่างด้าวที่เข้ามาทำงาน ในลักษณะไป-กลับ หรือตามฤดูกาล SECTION 14 Migrant Workers Working In Daily or Seasonal Work			Provinces									
	ยื่นขอ Permit Applied			ยื่นขอ Permit Applied			ยื่นขอ Permit Applied												
	รวม Total	ชาย Male	หญิง Female	รวม Total	ชาย Male	หญิง Female	รวม Total	ชาย Male	หญิง Female										
ภาคใต้	4,163	2,111	2,052	4,144	2,101	2,043	1,830	878	952	1,811	868	943	2,333	1,233	1,100	2,333	1,233	1,100	South
นครศรีธรรมราช	0	0	0	0	0	0	0	0	0	0	0	0	0	0	0	0	0	0	Nakhon Si Thammarat
กระบี่	132	101	31	132	101	31	132	101	31	132	101	31	0	0	0	0	0	0	Krabi
พังงา	39	25	14	38	24	14	39	25	14	38	24	14	0	0	0	0	0	0	Phang-Nga
ภูเก็ต	780	316	464	771	312	459	780	316	464	771	312	459	0	0	0	0	0	0	Phuket
สุราษฎร์ธานี	47	31	16	44	29	15	47	31	16	44	29	15	0	0	0	0	0	0	Surat Thani
ระนอง	2,808	1,477	1,331	2,806	1,476	1,330	475	244	231	473	243	230	2,333	1,233	1,100	2,333	1,233	1,100	Ranong
ชุมพร	75	52	23	73	50	23	75	52	23	73	50	23	0	0	0	0	0	0	Chumphon
สงขลา	25	23	2	25	23	2	25	23	2	25	23	2	0	0	0	0	0	0	Songkhla
สตูล	8	6	2	8	6	2	8	6	2	8	6	2	0	0	0	0	0	0	Satun
ตรัง	63	33	30	61	33	28	63	33	30	61	33	28	0	0	0	0	0	0	Trang
พัทลุง	9	2	7	9	2	7	9	2	7	9	2	7	0	0	0	0	0	0	Phatthalung
ปัตตานี	8	5	3	8	5	3	8	5	3	8	5	3	0	0	0	0	0	0	Pattani
ยะลา	126	31	95	125	31	94	126	31	95	125	31	94	0	0	0	0	0	0	Yala
นราธิวาส	43	9	34	44	9	35	43	9	34	44	9	35	0	0	0	0	0	0	Narathiwat

ที่มา : กองยุทธศาสตร์และแผนงาน กรมการจัดหางาน

Source : Strategy and Planning Division, Department of Employment

ตารางที่ 5.4 จำนวนคนต่างด้าวที่ได้รับอนุญาตทำงานเคลื่อนย้ายในประเทศไทย จำแนกตามจังหวัด ทั้งราชอาณาจักร ณ ธันวาคม 2560

TABLE 5.4 NUMBER OF MIGRANT WORKERS GRANTED WORK PERMITS IN THAILAND, BY PROVINCES IN THE WHOLE KINGDOM, AS OF DECEMBER 2017

จังหวัด	ประเภทการอนุญาต Type of Permission																		Provinces						
	รวม Total			ตลอดชีพ Permanent			ทั่วไป General			ตรวจสัญชาติ Nationality Verification			นำเข้า New Recruitment			ส่งเสริมการลงทุน Under BOI and Other Laws				ชนกลุ่มน้อย Minority Group			คนต่างด้าวที่เข้ามาทำงานในลักษณะไปกลับ หรือตามสัญญา Migrant Workers Working in Daily or Seasonal Work		
	รวม Total	ชาย Male	หญิง Female	รวม Total	ชาย Male	หญิง Female	รวม Total	ชาย Male	หญิง Female	รวม Total	ชาย Male	หญิง Female	รวม Total	ชาย Male	หญิง Female	รวม Total	ชาย Male	หญิง Female		รวม Total	ชาย Male	หญิง Female	รวม Total	ชาย Male	หญิง Female
ทั่วราชอาณาจักร	2,062,663	1,196,735	865,928	241	128	113	106,523	75,447	31,076	1,248,611	707,361	541,250	582,726	330,857	251,869	45,167	40,649	4,518	59,486	31,553	27,933	19,909	10,740	9,169	
กรุงเทพมหานคร	340,911	205,070	135,841	1	1	0	55,007	41,075	13,932	151,562	76,671	74,891	97,177	56,296	40,881	32,091	28,709	3,382	5,073	2,318	2,755	0	0	0	
ภูมิภาค	1,721,752	991,665	730,087	240	127	113	51,516	34,372	17,144	1,097,049	630,690	466,359	485,549	274,561	210,988	13,076	11,940	1,136	54,413	29,235	25,178	19,909	10,740	9,169	
ปริมณฑล	738,214	420,707	317,507	0	0	0	10,676	7,773	2,903	499,422	285,328	214,094	221,364	123,625	97,739	980	885	95	5,772	3,096	2,676	0	0	0	
ภาคกลาง	382,118	223,882	158,236	0	0	0	13,504	9,327	4,177	180,534	102,724	77,810	155,797	89,793	66,004	9,926	9,287	639	7,115	4,163	2,952	15,242	8,588	6,654	
ภาคเหนือ	186,949	97,306	89,643	3	1	2	8,180	4,819	3,361	115,764	60,880	54,884	20,110	8,863	11,247	1,251	985	266	39,798	21,105	18,693	1,843	653	1,190	
ภาคตะวันออกเฉียงเหนือ	40,073	20,060	20,013	1	1	0	3,850	2,139	1,711	11,170	5,515	5,655	22,166	10,839	11,327	454	424	30	525	273	252	1,907	869	1,038	
ภาคใต้	374,398	229,710	144,688	236	125	111	15,306	10,314	4,992	290,159	176,243	113,916	66,112	41,441	24,671	465	359	106	1,203	598	605	917	630	287	
กรุงเทพมหานคร	340,911	205,070	135,841	1	1	0	55,007	41,075	13,932	151,562	76,671	74,891	97,177	56,296	40,881	32,091	28,709	3,382	5,073	2,318	2,755	0	0	0	
สำนักงานบริหารแรงงานต่างด้าว	85,904	68,846	17,058	0	0	0	54,137	40,442	13,695	0	0	0	0	0	0	31,767	28,404	3,363	0	0	0	0	0	0	
สถ. พื้นที่ 1-10	255,007	136,224	118,783	1	1	0	870	633	237	151,562	76,671	74,891	97,177	56,296	40,881	324	305	19	5,073	2,318	2,755	0	0	0	
ปริมณฑล	738,214	420,707	317,507	0	0	0	10,676	7,773	2,903	499,422	285,328	214,094	221,364	123,625	97,739	980	885	95	5,772	3,096	2,676	0	0	0	
สมุทรปราการ	84,486	49,625	34,861	0	0	0	4,597	3,390	1,207	38,874	22,622	16,252	39,229	22,505	16,724	405	344	61	1,381	764	617	0	0	0	
นนทบุรี	109,395	67,417	41,978	0	0	0	1,236	804	432	71,856	43,573	28,283	35,897	22,818	13,079	7	6	1	399	216	183	0	0	0	
ปทุมธานี	212,727	126,176	86,551	0	0	0	2,485	1,833	652	160,398	94,459	63,959	48,197	26,751	21,446	439	421	18	1,208	712	496	0	0	0	
นครปฐม	111,035	63,151	47,884	0	0	0	787	533	254	78,625	43,176	35,449	30,692	18,971	11,721	47	42	5	884	429	455	0	0	0	
สมุทรสาคร	220,571	114,338	106,233	0	0	0	1,571	1,213	358	149,669	79,498	70,171	67,349	32,580	34,769	82	72	10	1,900	975	925	0	0	0	
ภาคกลาง	382,118	223,882	158,236	0	0	0	13,504	9,327	4,177	180,534	102,724	77,810	155,797	89,793	66,004	9,926	9,287	639	7,115	4,163	2,952	15,242	8,588	6,654	
พระนครศรีอยุธยา	20,474	12,727	7,747	0	0	0	953	744	209	6,699	3,990	2,709	10,599	5,987	4,612	1,759	1,686	73	464	320	144	0	0	0	
อ่างทอง	1,489	971	518	0	0	0	75	45	30	977	619	358	348	236	112	38	36	2	51	35	16	0	0	0	
ลพบุรี	10,827	6,266	4,561	0	0	0	94	55	39	3,265	1,926	1,339	7,341	4,181	3,160	61	60	1	66	44	22	0	0	0	
สิงห์บุรี	1,365	751	614	0	0	0	61	35	26	783	463	320	475	221	254	22	22	0	24	10	14	0	0	0	

ตารางที่ 5.4 จำนวนคนต่างด้าวที่ได้รับอนุญาตทำงานคนเหลืออยู่ในประเทศไทย จำแนกตามจังหวัด ที่ราชอาณาจักร ณ ธันวาคม 2560 (ต่อ)

TABLE 5.4 NUMBER OF MIGRANT WORKERS GRANTED WORK PERMITS IN THAILAND, BY PROVINCES IN THE WHOLE KINGDOM, AS OF DECEMBER 2017 (Cont'd)

จังหวัด	ประเภทการอนุญาต Type of Permission												Provinces													
	รวม Total			ตลอดชีพ Permanent			ทั่วไป General			ตรวจสัญชาติ Nationality Verification					นำเข้า New Recruitment			ส่งเสริมการลงทุน Under BOI and Other Laws			ชนกลุ่มน้อย Minority Group			คนต่างด้าวที่เข้ามาทำงานในลักษณะไปกลับหรือตามฤดูกาล Migrant Workers Working in Daily or Seasonal Work		
	รวม Total	ชาย Male	หญิง Female	รวม Total	ชาย Male	หญิง Female	รวม Total	ชาย Male	หญิง Female	รวม Total	ชาย Male	หญิง Female			รวม Total	ชาย Male	หญิง Female	รวม Total	ชาย Male	หญิง Female	รวม Total	ชาย Male	หญิง Female	รวม Total	ชาย Male	หญิง Female
ชัยนาท	1,080	682	398	0	0	0	53	32	21	784	469	315	214	164	50	0	0	0	29	17	12	0	0	0	0	
สระบุรี	14,693	8,451	6,242	0	0	0	376	203	173	4,624	2,673	1,951	9,574	5,486	4,088	49	48	1	70	41	29	0	0	0	0	
ชลบุรี	99,632	59,460	40,172	0	0	0	7,333	5,275	2,058	35,624	20,519	15,105	51,841	29,675	22,166	3,537	3,310	227	1,297	681	616	0	0	0	0	
ระยอง	45,051	27,930	17,121	0	0	0	1,401	967	434	24,236	13,736	10,500	15,794	9,932	5,802	3,334	3,069	265	346	226	120	0	0	0	0	
จันทบุรี	13,538	7,578	5,960	0	0	0	442	296	146	5,992	3,279	2,713	7,052	3,964	3,088	3	3	0	10	6	4	39	30	9	0	
ตราด	8,828	5,500	3,328	0	0	0	252	170	82	2,894	1,642	1,192	2,027	1,165	862	2	1	1	822	501	321	2,891	2,021	870	0	
ฉะเชิงเทรา	25,982	15,599	10,383	0	0	0	558	349	209	11,516	6,665	4,851	13,173	7,971	5,202	557	511	46	178	103	75	0	0	0	0	
ปราจีนบุรี	7,570	4,734	2,836	0	0	0	340	183	157	673	390	283	6,115	3,734	2,381	442	427	15	0	0	0	0	0	0	0	
นครนายก	6,524	3,345	3,179	0	0	0	10	10	0	1,676	960	716	4,835	2,374	2,461	0	0	0	3	1	2	0	0	0	0	
สระแก้ว	13,314	7,054	6,260	0	0	0	142	79	63	334	167	167	504	249	255	22	22	0	1	0	1	12,311	6,537	5,774	0	
ราชบุรี	27,956	15,145	12,811	0	0	0	213	106	107	24,691	12,983	11,708	1,110	907	203	65	63	2	1,877	1,086	791	0	0	0	0	
กาญจนบุรี	15,786	7,851	7,935	0	0	0	256	142	114	8,865	4,546	4,319	5,045	2,234	2,811	0	0	0	1,619	929	690	1	0	1	0	
สุพรรณบุรี	9,253	5,372	3,881	0	0	0	28	14	14	5,330	3,139	2,191	3,895	2,219	1,676	0	0	0	0	0	0	0	0	0	0	
สมุทรสงคราม	10,712	6,530	4,182	0	0	0	52	19	33	9,622	5,897	3,725	934	534	400	0	0	0	104	80	24	0	0	0	0	
เพชรบุรี	16,008	9,600	6,408	0	0	0	433	288	145	6,804	4,209	2,595	8,600	5,006	3,594	17	14	3	154	83	71	0	0	0	0	
ประจวบคีรีขันธ์	32,036	18,336	13,700	0	0	0	432	315	117	25,205	14,452	10,753	6,381	3,554	2,827	18	15	3	0	0	0	0	0	0	0	
ภาคเหนือ	186,949	97,306	89,643	3	1	2	8,180	4,819	3,361	115,764	60,880	54,884	20,110	8,863	11,247	1,251	985	266	39,798	21,105	18,693	1,843	653	1,190	0	
เชียงใหม่	93,718	47,694	46,024	0	0	0	5,053	3,145	1,908	59,901	29,117	30,784	1,619	982	637	729	507	222	26,416	13,943	12,473	0	0	0	0	
ลำพูน	9,334	5,066	4,268	0	0	0	330	255	75	6,389	3,288	3,101	374	208	166	406	377	29	1,835	938	897	0	0	0	0	
ลำปาง	2,100	1,214	886	0	0	0	155	81	74	1,225	668	557	469	325	144	0	0	0	251	140	111	0	0	0	0	
อุตรดิตถ์	522	308	214	0	0	0	68	39	29	417	247	170	10	6	4	0	0	0	27	16	11	0	0	0	0	
แพร่	898	439	459	3	1	2	0	0	0	516	265	251	378	172	206	0	0	0	1	1	0	0	0	0	0	
น่าน	498	205	293	0	0	0	107	51	56	219	74	145	158	72	86	0	0	0	14	8	6	0	0	0	0	
พะเยา	782	397	385	0	0	0	110	58	52	497	262	235	84	36	48	0	0	0	91	41	50	0	0	0	0	
เชียงราย	27,089	17,001	10,088	0	0	0	929	472	457	19,031	12,762	6,269	670	428	242	9	9	0	6,397	3,301	3,096	53	29	24	0	
แม่ฮ่องสอน	4,278	2,390	1,888	0	0	0	129	69	60	98	43	55	0	0	0	0	0	0	4,051	2,278	1,773	0	0	0	0	

ตารางที่ 5.4 จำนวนคนต่างด้าวที่ได้รับอนุญาตทำงานคงเหลืออยู่ในประเทศไทย จำแนกตามจังหวัด ที่ราชอาณาจักร ณ ธันวาคม 2560 (ต่อ)

TABLE 5.4 NUMBER OF MIGRANT WORKERS GRANTED WORK PERMITS IN THAILAND, BY PROVINCES IN THE WHOLE KINGDOM, AS OF DECEMBER 2017 (Cont'd)

จังหวัด	ประเภทการอนุญาต Type of Permission												Provinces													
	รวม Total			ตลอดชีพ Permanent			ทั่วไป General			ตรวจสอบสัญชาติ Nationality Verification				นำเข้า New Recruitment			ส่งเสริมการลงทุน Under BOI and Other Laws			ชนกลุ่มน้อย Minority Group			คนต่างด้าวที่เข้ามาทำงานในลักษณะไปกลับ หรือตามฤดูกาล Migrant Workers Working in Daily or Seasonal Work			
	รวม Total	ชาย Male	หญิง Female	รวม Total	ชาย Male	หญิง Female	รวม Total	ชาย Male	หญิง Female	รวม Total	ชาย Male	หญิง Female		รวม Total	ชาย Male	หญิง Female	รวม Total	ชาย Male	หญิง Female	รวม Total	ชาย Male	หญิง Female	รวม Total	ชาย Male	หญิง Female	
ร้อยเอ็ด	581	241	340	0	0	0	157	87	70	214	70	144	203	82	121	0	0	0	7	2	5	0	0	0	Roi Et	
กาฬสินธุ์	513	188	325	0	0	0	147	72	75	202	89	113	159	23	136	0	0	0	5	4	1	0	0	0	Kalasin	
สกลนคร	712	174	538	0	0	0	224	108	116	96	27	69	392	39	353	0	0	0	0	0	0	0	0	0	Sakon Nakhon	
นครพนม	908	335	573	0	0	0	99	47	52	121	40	81	682	244	438	1	1	0	5	3	2	0	0	0	Nakhon Phanom	
มุกดาหาร	889	345	544	0	0	0	126	61	65	548	204	344	207	78	129	1	1	0	7	1	6	0	0	0	Mukdahan	
ภาคใต้	374,398	229,710	144,688	236	125	111	15,306	10,314	4,992	290,159	176,243	113,916	66,112	41,441	24,671	465	359	106	1,203	598	605	917	630	287	South	
นครศรีธรรมราช	27,691	19,347	8,344	236	125	111	30	13	17	9,151	6,636	2,515	18,274	12,573	5,701	0	0	0	0	0	0	0	0	0	0	Nakhon Si Thammarat
กระบี่	20,132	12,342	7,790	0	0	0	842	569	273	17,063	10,287	6,776	2,148	1,426	722	22	22	0	57	38	19	0	0	0	0	Krabi
พังงา	20,643	12,757	7,886	0	0	0	684	445	239	19,286	11,837	7,449	640	453	187	4	3	1	29	19	10	0	0	0	0	Phang-Nga
ภูเก็ต	62,878	38,359	24,519	0	0	0	8,134	5,447	2,687	51,924	31,036	20,888	2,097	1,509	588	238	166	72	485	201	284	0	0	0	0	Phuket
สุราษฎร์ธานี	98,867	60,007	38,860	0	0	0	4,599	3,225	1,374	86,181	51,628	34,553	7,993	5,091	2,902	68	47	21	26	16	10	0	0	0	0	Surat Thani
ระนอง	37,049	20,881	16,168	0	0	0	99	74	25	35,643	19,971	15,672	26	16	10	0	0	0	364	190	174	917	630	287	Ranong	
ชุมพร	31,911	20,440	11,471	0	0	0	131	60	71	26,567	17,437	9,130	5,141	2,887	2,254	10	9	1	62	47	15	0	0	0	0	Chumphon
สงขลา	51,287	29,691	21,596	0	0	0	174	127	47	28,741	16,968	11,773	22,238	12,475	9,763	108	97	11	26	24	2	0	0	0	0	Songkhla
สตูล	3,137	2,256	881	0	0	0	32	23	9	1,764	1,303	461	1,338	927	411	3	3	0	0	0	0	0	0	0	0	Satun
ตรัง	12,890	8,260	4,630	0	0	0	200	104	96	8,150	5,480	2,670	4,461	2,624	1,837	10	10	0	69	42	27	0	0	0	0	Trang
พัทลุง	803	482	321	0	0	0	77	36	41	393	238	155	325	206	119	0	0	0	8	2	6	0	0	0	0	Phatthalung
ปัตตานี	3,629	2,691	938	0	0	0	110	76	34	2,220	1,442	778	1,299	1,173	126	0	0	0	0	0	0	0	0	0	0	Pattani
ยะลา	2,063	1,325	738	0	0	0	122	70	52	1,757	1,160	597	111	76	35	2	2	0	71	17	54	0	0	0	0	Yala
นราธิวาส	1,418	872	546	0	0	0	72	45	27	1,319	820	499	21	5	16	0	0	0	6	2	4	0	0	0	0	Narathiwat

ที่มา : สำนักบริหารแรงงานต่างด้าว กรมการจัดหางาน

Source : Foreign Workers Administration Office, Department of Employment

ตารางที่ 5.5 จำนวนคนต่างด้าวคงเหลือทำงานอยู่ในประเทศไทย (ประเภททั่วไป) จำแนกตามสัญชาติและอาชีพ ณ ธันวาคม 2560

TABLE 5.5 NUMBER OF FOREIGNERS GRANTED WORK PERMITS IN THAILAND (GENERAL), BY NATIONALITIES AND OCCUPATIONS IN THE WHOLE KINGDOM, AS OF DECEMBER 2017

หมวดหมู่ใหญ่ Major Group	ประเภทอาชีพ Occupations	รวม (ตำแหน่ง) Total (Offices)	สัญชาติ / Nationalities										
			ญี่ปุ่น	จีน	ฟิลิปปินส์	อินเดีย	อังกฤษ	อเมริกัน	เกาหลีใต้	ฝรั่งเศส	ไต้หวัน	ออสเตรเลีย	อื่นๆ
	รวม Total	119,221	15,303	15,093	13,850	10,098	9,152	7,095	4,475	3,873	3,457	2,606	34,219
1	ผู้บัญญัติกฎหมาย ข้าราชการระดับอาวุโส, ผู้จัดการ Legislators, Senior Officials and Managers	64,237	11,458	7,346	2,063	7,640	4,165	2,063	3,134	2,860	2,635	1,556	19,317
2	ผู้ประกอบการวิชาชีพด้านต่างๆ Professionals	39,983	2,179	5,397	10,087	1,471	4,296	4,555	998	557	465	839	9,139
3	ช่างเทคนิคและผู้ปฏิบัติงานที่เกี่ยวข้อง Technicians and Associate Professionals	6,756	901	1,301	641	343	416	336	126	186	219	119	2,168
4	เสมียน เจ้าหน้าที่ Clerks	2,848	128	381	702	132	174	61	77	83	40	44	1,026
5	พนักงานบริการ พนักงานขายในร้านค้า และตลาด Service Workers and Shop and Market Sales Workers	2,266	305	210	123	361	53	59	97	115	40	33	870
6	ผู้ปฏิบัติงานที่มีส่วนดำเนินการเกษตรและประมง (ไม่ระบุชั้นพื้นฐาน) Skilled Agricultural and Fishery Workers	66	2	1	2	1	1	0	1	1	3	1	53
7	ผู้ปฏิบัติงานโดยใช้ฝีมือในธุรกิจต่างๆ Craft and Related Trades Workers	520	39	186	15	88	13	4	8	9	30	2	126
8	ผู้ปฏิบัติงานในโรงงาน ผู้ควบคุมเครื่องจักรและผู้ปฏิบัติงานด้านการประกอบ Plant and Machine Operators and Assemblers	806	257	223	27	47	15	11	9	8	7	10	192
9	อาชีพงานพื้นฐาน Elementary Occupations	768	9	4	3	0	1	2	0	1	1	0	747
T	ผู้ฝึกงาน Trainee	971	25	44	187	15	18	4	25	53	17	2	581
x	ผู้ปฏิบัติงานซึ่งมีเอกสารจัดประเภทอาชีพไม่ได้ Other Workers not Elsewhere Classified	0	0	0	0	0	0	0	0	0	0	0	0

ที่มา : สำนักบริหารแรงงานต่างด้าว กรมการจัดหางาน

Source : Foreign Workers Administration Office, Department of Employment

ตารางที่ 5.6 จำนวนคนต่างด้าวคงเหลือทำงานอยู่ในประเทศไทย (ประเภทส่งเสริมการลงทุน) จำแนกตามสัญชาติและอาชีพ ณ ธันวาคม 2560

TABLE 5.6 NUMBER OF FOREIGNERS GRANTED WORK PERMITS IN THAILAND (BOARD OF INVESTMENT), BY NATIONALITIES AND OCCUPATIONS IN THE WHOLE KINGDOM, AS OF DECEMBER 2017

หมวดใหญ่ Major Group	ประเภทอาชีพ Occupations	รวม (ตำแหน่ง) Total (Offices)	สัญชาติ / Nationalities										
			ญี่ปุ่น Japanese	จีน Chinese	อินเดีย Indian	จีนไต้หวัน Taiwanese	เกาหลีใต้ Korean	อังกฤษ British	อเมริกัน American	ฝรั่งเศส French	ฟิลิปปินส์ Filipino	มาเลเซีย Malaysian	สัญชาติอื่น ๆ Others
1	ผู้บัญญัติกฎหมาย ข้าราชการระดับอาวุโส, ผู้จัดการ Legislators, Senior Officials and Managers	50,431	21,247	8,540	3,452	2,261	1,560	1,240	1,132	1,263	1,346	974	7,416
2	ผู้ประกอบการวิชาชีพด้านต่างๆ Professionals	32,383	15,433	3,796	1,883	1,676	1,151	839	789	908	645	672	4,591
3	ช่างเทคนิคและผู้ปฏิบัติงานที่เกี่ยวข้อง Technicians and Associate Professionals	8,508	2,768	1,832	780	240	233	267	181	197	369	165	1,476
4	เสมียน เจ้าหน้าที่ Clerks	5,899	2,179	1,572	536	259	119	60	99	71	232	87	685
5	พนักงานบริการ พนักงานขายในร้านค้า และตลาด Service Workers and Shop and Market Sales Workers	1,050	406	109	21	29	23	14	13	56	50	10	319
6	ผู้ปฏิบัติงานที่มีฝีมือด้านการเกษตรและประมง (แปรรูปขั้นพื้นฐาน) Skilled Agricultural and Fishery Workers	75	7	7	4	0	0	3	2	10	4	4	34
7	ผู้ปฏิบัติงานโดยฝีมือในธุรกิจต่างๆ Craft and Related Trades Workers	3	1	1	0	0	0	0	0	0	0	0	1
8	ผู้ปฏิบัติงานในโรงงาน ผู้ควบคุมเครื่องจักรและผู้ปฏิบัติงาน ด้านการประกอบ Plant and Machine Operators and Assemblers	694	146	217	140	28	17	5	11	7	21	9	93
9	อาชีพงานพื้นฐาน Elementary Occupations	1,791	297	1,004	85	29	17	52	37	14	23	27	206
T	ผู้ฝึกงาน Trainee	27	10	1	3	0	0	0	0	0	2	0	11
x	ผู้ปฏิบัติงานซึ่งมีोजจัดประเภทอาชีพไม่ได้ Other Workers not Elsewhere Classified	1	0	1	0	0	0	0	0	0	0	0	0
		0	0	0	0	0	0	0	0	0	0	0	0

ที่มา : สำนักบริหารแรงงานต่างด้าว กรมการจัดหางาน

Source : Foreign Workers Administration Office, Department of Employment

ตารางที่ 5.7 จำนวนคนต่างด้าวมาตรา 9 (ตรงสัญชาติ) ที่ได้รับอนุญาตทำงานคนเหลืออยู่ในประเทศไทย จำแนกตามประเภทกิจการ ณ ธันวาคม 2560

TABLE 5.7 TOTAL NUMBER OF MIGRANT WORKERS IN THAILAND, ACCORDING TO ARTICLE 9 (NATIONALITY VERIFICATION), GRANTED WORK PERMIT, BY BUSINESS TYPE AS OF DECEMBER 2017

ประเภทกิจการ	นายจ้าง Employers	รวม Total	เมียนมา Myanmar			ลาว Laos			กัมพูชา Cambodia			Sector
			รวม Total	ชาย Male	หญิง Female	รวม Total	ชาย Male	หญิง Female	รวม Total	ชาย Male	หญิง Female	
รวม	312,315	1,248,611	1,038,048	593,340	444,708	76,141	39,006	37,135	134,422	75,015	59,407	Total
1. ประมง	4,061	26,033	23,067	22,537	530	795	618	177	2,171	1,726	445	Sea Fishery
2. เกษตรและปศุสัตว์	42,004	160,739	143,064	82,528	60,536	9,200	5,101	4,099	8,475	4,697	3,778	Agriculture and Livestock
3. กิจการก่อสร้าง	33,991	223,207	174,385	106,106	68,279	8,005	4,450	3,555	40,817	23,392	17,425	Construction
4. ต่อเนื่องประมงทะเล	5,249	52,444	47,607	23,133	24,474	1,458	717	741	3,379	1,666	1,713	Continual Business in Sea Fishing
5. กิจการต่อเนื่องการเกษตร	16,236	108,766	97,707	57,428	40,279	3,918	2,425	1,493	7,141	3,879	3,262	Continual Business in Agriculture
6. ต่อเนื่องปศุสัตว์	3,583	18,588	14,673	8,643	6,030	948	542	406	2,967	1,845	1,122	Continual Business in Agriculture Livestock
7. กิจการรีไซเคิล รับผิดชอบต่อภา คัดแยกขยะ คัดแยกของเก่า	7,197	22,837	17,433	10,308	7,125	1,153	598	555	4,251	2,344	1,907	Recycling Business, Antique Shop, Waste Segregation, Antique Segregation
8. เหมืองแร่/เหมืองหิน	276	1,515	1,468	1,018	450	19	10	9	28	12	16	Mine/Quarry
9. ผลิตหรือจำหน่ายผลิตภัณฑ์เกี่ยวกับโลหะ	7,804	39,087	33,628	22,766	10,862	2,017	1,123	894	3,442	2,083	1,359	Producing or Selling Metal Material
10. ผลิตหรือจำหน่ายอาหารและเครื่องดื่ม	56,955	87,860	69,928	35,954	33,974	9,892	4,083	5,809	8,040	3,838	4,202	Producing or Selling Food and Beverage
11. ผลิตหรือจำหน่ายผลิตภัณฑ์จากดิน	1,179	6,263	5,551	3,329	2,222	305	142	163	407	214	193	Producing or Selling Ceramics
12. ผลิตหรือจำหน่ายวัสดุก่อสร้าง	6,111	27,810	21,176	14,157	7,019	1,388	777	611	5,246	2,964	2,282	Producing or Selling Construction Materials
13. แปรรูปหิน	437	2,588	1,726	1,052	674	183	95	88	679	422	257	Stone Processing
14. ผลิตหรือจำหน่ายเสื้อผ้าสำเร็จรูป เครื่องแต่งกาย สิ่งทอ เครื่องประดับ ชิ้นส่วนรองเท้า	13,670	63,743	54,783	25,572	29,211	3,702	1,643	2,059	5,258	2,823	2,435	Producing or Selling Clothes, Textiles, Jewelries, Shoe Parts

ตารางที่ 5.7 จำนวนคนต่างด้าวมาตรา 9 (ตรงสัญชาติ) ที่ได้รับอนุญาตทำงานคงเหลืออยู่ในประเทศไทย จำแนกตามประเภทกิจการ ณ ธันวาคม 2560 (ต่อ)

TABLE 5.7 TOTAL NUMBER OF MIGRANT WORKERS IN THAILAND, ACCORDING TO ARTICLE 9 (NATIONALITY VERIFICATION), GRANTED WORK PERMIT, BY BUSINESS TYPE AS OF DECEMBER 2017 (Cont'd)

ประเภทกิจการ	นายจ้าง Employers	รวม Total	เมียนมา Myanmar			ลาว Laos			กัมพูชา Cambodia			Sector
			รวม Total	ชาย Male	หญิง Female	รวม Total	ชาย Male	หญิง Female	รวม Total	ชาย Male	หญิง Female	
15. ผลิตหรือจำหน่ายผลิตภัณฑ์พลาสติก เคมีภัณฑ์ ผลิตภัณฑ์ ของเด็กเล่น	11,031	48,547	42,119	24,361	17,758	2,610	1,085	1,525	3,818	2,183	1,635	Producing or Selling Plastics, Chemicals, Fertilizers, Toys
16. ผลิตหรือจำหน่ายผลิตภัณฑ์กระดาษ	2,318	11,360	9,342	5,812	3,530	995	604	391	1,023	693	330	Producing or Selling Papers
17. ผลิตหรือจำหน่ายผลิตภัณฑ์อิเล็กทรอนิกส์ ไฟฟ้า แบตเตอรี่ และยานยนต์	3,573	15,913	13,565	8,481	5,084	825	419	406	1,523	931	592	Producing or Selling Electronic Goods, Electrical Equipments, Batteries and Auto Mobiles
18. ขนถ่ายสินค้าทางบก น้ำ คลังสินค้า	2,207	9,775	7,486	5,051	2,435	586	341	245	1,703	1,222	481	Shipping of Goods by Land, by Sea/ Warehouse
19. ค้าส่ง ค้าปลีก แผงลอยในตลาดและร้านค้าทั่วไป	18,783	57,308	45,560	26,019	19,541	4,863	2,471	2,392	6,885	3,768	3,117	Wholesale/Retail/ Stall in the Market and General Stores
20. ตู้ซ่อมรถ ล้าง อัดฉีด	3,579	13,383	9,647	6,351	3,296	1,619	606	1,013	2,117	1,000	1,117	Garage/Car Washing Service
21. สถานีบริการน้ำมัน แก๊ส เชื้อเพลิง	2,435	9,851	7,072	4,876	2,196	1,185	745	440	1,594	976	618	Gas Station
22. สถานศึกษา ศูนย์ สภามคม สถานพยาบาล	932	3,488	2,677	1,188	1,489	339	173	166	472	251	221	School/Foundation/Association/ Hospital
23. การให้บริการต่างๆ ยกเว้นกิจการรับเหมาแรงงาน	28,320	154,232	121,909	72,765	49,144	12,537	8,625	3,912	19,786	10,849	8,937	Services Excluding Sub-Contractor
24. แปรรูปสัตว์น้ำ	3,868	32,550	31,951	13,968	17,983	182	64	118	417	169	248	Seafood Processing
25. ผู้รับใช้ในบ้าน	36,516	50,724	40,524	9,937	30,587	7,417	1,549	5,868	2,783	1,068	1,715	Domestic Worker

ที่มา : กองยุทธศาสตร์และแผนงาน กรมการจัดหางาน

Source : Strategy and Planning Division, Department of Employment

ตารางที่ 5.8 จำนวนคนต่างด้าวมาตรา 9 (นำเข้า) ที่ได้รับอนุญาตทำงานและอยู่ในประเทศไทย จำแนกตามประเภทกิจการ ณ ธันวาคม 2560

TABLE 5.8 TOTAL NUMBER OF MIGRANT WORKERS IN THAILAND, ACCORDING TO ARTICLE 9 (NEW RECRUITMENT), GRANTED WORK PERMIT, BY BUSINESS TYPE AS OF DECEMBER 2017

ประเภทกิจการ	นายจ้าง Employers	รวม Total	เมียนมา Myanmar			ลาว Laos			กัมพูชา Cambodia			Sector
			รวม Total	ชาย Male	หญิง Female	รวม Total	ชาย Male	หญิง Female	รวม Total	ชาย Male	หญิง Female	
รวม	73,608	582,726	300,869	174,520	126,349	78,197	37,959	40,238	203,660	118,378	85,282	Total
1. ประมง	658	7,671	4,042	4,029	13	210	201	9	3,419	3,308	111	Sea Fishery
2. เกษตรและปศุสัตว์	7,514	29,158	11,257	7,049	4,208	10,265	5,778	4,487	7,636	4,509	3,127	Agriculture and Livestock
3. กิจการก่อสร้าง	9,113	91,309	41,251	31,811	9,440	7,216	4,099	3,117	42,842	26,146	16,696	Construction
4. ต่อเนื่องประเภททะเล	590	20,440	16,662	7,323	9,339	411	232	179	3,367	1,449	1,918	Continual Business in Sea Fishery
5. กิจการต่อเนื่องการเกษตร	4,292	90,242	49,885	29,043	20,842	6,211	3,290	2,921	34,146	19,127	15,019	Continual Business in Agriculture
6. ต่อเนื่องปศุสัตว์	1,082	25,400	17,290	8,456	8,834	1,431	757	674	6,679	3,829	2,850	Continual Business in Agriculture Livestock
7. กิจการรีไซเคิล รับซื้อของเก่า คัดแยกขยะ คัดแยกของเก่า	1,468	8,935	3,313	2,191	1,122	1,774	959	815	3,848	2,249	1,599	Recycling Business, Antique Shop, Waste Segregation, Antique Segregation
8.เหมืองแร่/เหมืองหิน	72	278	169	111	58	40	31	9	69	46	23	Mine/Quarry
9. ผลิตภัณฑ์จำหน่ายผลิตภัณฑ์เกี่ยวกับโลหะ	2,965	19,020	8,391	6,501	1,890	2,961	1,906	1,055	7,668	5,115	2,553	Producing or Selling Metal Material
10. ผลิตภัณฑ์จำหน่ายอาหารและเครื่องดื่ม	10,197	40,461	15,744	7,915	7,829	13,384	5,329	8,055	11,333	6,044	5,289	Producing or Selling Food and Beverage
11. ผลิตภัณฑ์จำหน่ายผลิตภัณฑ์จากดิน	224	1,846	978	739	239	252	121	131	616	335	281	Producing or Selling Ceramics
12. ผลิตภัณฑ์จำหน่ายวัสดุก่อสร้าง	1,525	12,662	6,130	4,610	1,520	2,288	1,392	896	4,244	2,745	1,499	Producing or Selling Construction Materials
13. แปรรูปหิน	148	1,158	490	368	122	155	85	70	513	318	195	Stone Processing
14. ผลิตภัณฑ์จำหน่ายเสื้อผ้าสำเร็จรูป เครื่องแต่งกาย ลิงทอ เครื่องประดับ ชิ้นส่วนรองเท้า	4,261	38,434	25,890	10,785	15,105	4,535	1,948	2,587	8,009	3,850	4,159	Producing or Selling Clothes, Textiles, Jewelries, Shoe Parts

ตารางที่ 5.8 จำนวนคนต่างด้าวมาตรา 9 (นำเข้า) ที่ได้รับอนุญาตทำงานคงเหลืออยู่ในประเทศไทย จำแนกตามประเภทกิจการ ณ ธันวาคม 2560 (ต่อ)

TABLE 5.8 TOTAL NUMBER OF MIGRANT WORKERS IN THAILAND, ACCORDING TO ARTICLE 9 (NEW RECRUITMENT), GRANTED WORK PERMIT, BY BUSINESS TYPE AS OF DECEMBER 2017 (Cont'd)

ประเภทกิจการ	นายจ้าง Employers	รวม Total	เมียนมา Myanmar			ลาว Laos			กัมพูชา Cambodia			Sector
			รวม Total	ชาย Male	หญิง Female	รวม Total	ชาย Male	หญิง Female	รวม Total	ชาย Male	หญิง Female	
15. ผลิตหรือจำหน่ายผลิตภัณฑ์พลาสติก เคมีภัณฑ์ ผลิตภัณฑ์ ของเด็กเล่น	2,915	31,445	18,101	10,891	7,210	2,841	1,566	1,275	10,503	5,963	4,540	Producing or Selling Plastics, Chemicals, Fertilizers, Toys
16. ผลิตหรือจำหน่ายผลิตภัณฑ์กระดาษ	759	5,592	2,908	1,898	1,010	846	440	406	1,838	1,054	784	Producing or Selling Papers
17. ผลิตหรือจำหน่ายผลิตภัณฑ์อิเล็กทรอนิกส์ ไฟฟ้า แบตเตอรี่ และยานยนต์	1,429	20,179	13,212	7,560	5,652	1,117	686	431	5,850	3,971	1,879	Producing or Selling Electronic Goods, Electrical Equipments, Batteries and Auto Mobiles
18. ขนถ่ายสินค้าทางบก น้ำ คลังสินค้า	579	3,120	1,771	1,266	505	290	203	87	1,059	760	299	Shipping of Goods by Land, by Sea/ Warehouse
19. ค้าส่ง ค้าปลีก แผงลอยในตลาดและร้านค้าทั่วไป	4,095	14,766	4,722	2,867	1,855	4,978	2,389	2,589	5,066	2,724	2,342	Wholesale/Retail/ Stall in the Market and General Stores
20. ตู้ซ่อมรถ ล้าง อัดฉีด	823	4,496	1,618	1,061	557	1,366	849	517	1,512	970	542	Garage/Car Washing Service
21. สถานีบริการน้ำมัน แก๊ส เชื้อเพลิง	828	3,848	1,373	892	481	1,432	813	619	1,043	665	378	Gas Station
22. สถานศึกษา ศูนย์ สภามหาวิทยาลัย สถานพยาบาล	193	548	175	86	89	132	48	84	241	161	80	School/Foundation/Association/ Hospital
23. การให้บริการต่างๆ ยกเว้นกิจการรับเหมาแรงงาน	9,416	82,257	34,787	19,774	15,013	7,601	3,550	4,051	39,869	22,083	17,786	Services Excluding Sub-Contractor
24. แปรรูปสัตว์น้ำ	400	16,353	15,728	5,860	9,868	130	58	72	495	198	297	Seafood Processing
25. ผู้รับใช้ในบ้าน	8,062	13,108	4,982	1,434	3,548	6,331	1,229	5,102	1,795	759	1,036	Domestic Worker

ที่มา : กองยุทธศาสตร์และแผนงาน กรมการจัดหางาน

Source : Strategy and Planning Division, Department of Employment

ตารางที่ 5.9 การตรวจการทำงานของคนต่างต่าง จำแนกประเภทการตรวจและผลการตรวจ ก่อราชอาณาจักร ปี 2560

TABLE 5.9 INSPECTION OF FOREIGNER'S WORK, BY TYPE OF INSPECTION AND RESULT IN THE WHOLE KINGDOM, 2017

จังหวัด	รวม Total		ตรวจลักษณะงาน Job Characteristic Inspection		ตรวจปกติ Regular Inspection		ตรวจตามคำร้องเรียน Inspection by Grievance		Provinces							
	สถานที่ประกอบการ (แห่ง) Enterprise (Places)		คนต่างต่าง (คน) Foreigners (Persons)		สถานที่ประกอบการ (แห่ง) Enterprise (Places)		คนต่างต่าง (คน) Foreigners (Persons)									
	ตรวจ Inspection	กระทำผิด Guilt	ตรวจ Inspection	กระทำผิด Guilt	ตรวจ Inspection	กระทำผิด Guilt	ตรวจ Inspection	กระทำผิด Guilt								
ทั่วราชอาณาจักร	25,998	94	162,563	639	10,201	3	58,982	9	15,617	48	102,717	388	180	43	864	242
กรุงเทพมหานคร	2,619	25	17,185	133	980	0	3,781	0	1,588	1	13,188	5	51	24	216	128
ภูมิภาค	23,379	69	145,378	506	9,221	3	55,201	9	14,029	47	89,529	383	129	19	648	114
ปริมณฑล	4,569	0	22,336	2	1,934	0	7,316	0	2,610	0	14,941	0	25	0	79	2
ภาคกลาง	6,673	7	41,462	58	2,417	0	12,985	2	4,221	1	28,226	6	35	6	251	50
ภาคเหนือ	5,444	18	38,555	37	3,077	2	25,503	5	2,344	13	12,969	28	23	3	83	4
ภาคตะวันออกเฉียงเหนือ	1,271	20	3,858	307	262	0	689	0	997	13	3,080	260	12	7	89	47
ภาคใต้	5,422	24	39,167	102	1,531	1	8,708	2	3,857	20	30,313	89	34	3	146	11
กรุงเทพมหานคร	2,619	25	17,185	133	980	0	3,781	0	1,588	1	13,188	5	51	24	216	128
กองทะเบียนจัดหางานกลาง และคุ้มครองคนหางาน	0	0	0	0	0	0	0	0	0	0	0	0	0	0	0	0
สจก. พื้นที่ 1-10	2,619	25	17,185	133	980	0	3,781	0	1,588	1	13,188	5	51	24	216	128
ปริมณฑล	4,569	0	22,336	2	1,934	0	7,316	0	2,610	0	14,941	0	25	0	79	2
สมุทรปราการ	1,353	0	7,560	2	491	0	3,230	0	838	0	4,251	0	24	0	79	2
นนทบุรี	489	0	3,263	0	257	0	1,547	0	232	0	1,716	0	0	0	0	0
ปทุมธานี	32	0	49	0	25	0	26	0	7	0	23	0	0	0	0	0
นครปฐม	644	0	1,635	0	404	0	1,290	0	240	0	345	0	0	0	0	0
สมุทรสาคร	2,051	0	9,829	0	757	0	1,223	0	1,293	0	8,606	0	1	0	0	0
ภาคกลาง	6,673	7	41,462	58	2,417	0	12,985	2	4,221	1	28,226	6	35	6	251	50
พระนครศรีอยุธยา	227	3	4,114	38	63	0	1,581	0	143	0	2,313	3	21	3	220	35
อ่างทอง	9	0	127	0	0	0	0	0	9	0	127	0	0	0	0	0
ลพบุรี	45	1	327	2	2	0	2	0	43	1	324	1	0	0	1	1
สิงห์บุรี	64	0	311	0	0	0	0	0	63	0	311	0	1	0	0	0
ชัยนาท	32	0	138	0	0	0	0	0	32	0	138	0	0	0	0	0
สระบุรี	123	2	3,779	15	0	0	0	0	118	0	3,762	2	5	2	17	11

ตารางที่ 5.9 การตรวจการทำงานของคนต่างต่าง จำแนกประเภทการตรวจและผลการตรวจ ก้าวรชอาณาจักร ปี 2560 (ต่อ)

TABLE 5.9 INSPECTION OF FOREIGNER'S WORK, BY TYPE OF INSPECTION AND RESULT IN THE WHOLE KINGDOM, 2017 (Cont'd)

จังหวัด	รวม Total		ตรวจลักษณะงาน Job Characteristic Inspection				ตรวจปกติ Regular Inspection				ตรวจตามคำร้องเรียน Inspection by Grievance				Provinces		
	สถานประกอบการ (แห่ง) Enterprise (Places)		คนต่างต่าง (คน) Foreigners (Persons)		สถานประกอบการ (แห่ง) Enterprise (Places)		คนต่างต่าง (คน) Foreigners (Persons)		สถานประกอบการ (แห่ง) Enterprise (Places)		คนต่างต่าง (คน) Foreigners (Persons)		สถานประกอบการ (แห่ง) Enterprise (Places)			คนต่างต่าง (คน) Foreigners (Persons)	
	ตรวจ Inspection	กระทำผิด Guilt	ตรวจ Inspection	กระทำผิด Guilt	ตรวจ Inspection	กระทำผิด Guilt	ตรวจ Inspection	กระทำผิด Guilt	ตรวจ Inspection	กระทำผิด Guilt	ตรวจ Inspection	กระทำผิด Guilt	ตรวจ Inspection	กระทำผิด Guilt		ตรวจ Inspection	กระทำผิด Guilt
ชลบุรี	1,667	0	6,121	0	372	0	1,508	0	5,749	0	0	0	0	0	0	0	Chon Buri
ระยอง	483	0	3,435	0	3,435	0	0	0	0	0	0	0	0	0	0	0	Rayong
จันทบุรี	744	0	925	0	53	0	713	0	872	0	0	0	0	0	0	0	Chanthaburi
ตราด	370	0	630	0	411	0	166	0	219	0	0	0	0	0	0	0	Trat
ฉะเชิงเทรา	332	0	4,041	0	0	0	332	0	4,041	0	0	0	0	0	0	0	Chachoengsao
ปราจีนบุรี	78	0	649	0	0	0	78	0	649	0	0	0	0	0	0	0	Prachin Buri
นครนายก	91	0	577	1	158	0	28	0	412	0	0	0	0	4	0	1	Nakhon Nayok
สระแก้ว	303	0	997	0	0	0	303	0	997	0	0	0	0	0	0	0	Sa Kaeo
ราชบุรี	406	0	1,695	0	1,164	0	106	0	531	0	0	0	0	0	0	0	Ratchaburi
กาญจนบุรี	1,178	0	6,958	0	5,519	0	170	0	1,438	0	0	0	0	1	0	0	Kanchanaburi
สุพรรณบุรี	124	1	427	2	6	0	115	0	416	0	0	0	0	3	1	2	Suphan Buri
สมุทรสงคราม	153	0	1,288	0	0	0	153	0	1,288	0	0	0	0	0	0	0	Samut Songkhram
เพชรบุรี	212	0	519	0	284	0	109	0	235	0	0	0	0	0	0	0	Phetchaburi
ประจวบคีรีขันธ์	32	0	4,404	0	0	0	32	0	4,404	0	0	0	0	0	0	0	Prachuap Khiri Khan
ภาคเหนือ	5,444	18	38,555	37	3,077	2	25,503	5	2,344	13	12,969	28	23	3	83	4	North
เชียงใหม่	1,480	5	12,773	11	1,201	0	266	0	2,136	5	11	11	13	0	69	0	Chiang Mai
ลำพูน	327	0	1,299	0	283	0	44	0	208	0	0	0	0	0	0	0	Lamphun
ลำปาง	95	7	910	13	0	0	92	0	906	4	9	9	3	3	4	4	Lampang
อุตรดิตถ์	65	4	338	11	2	1	58	3	321	7	7	7	5	0	9	0	Uttaradit
แพร่	59	0	247	0	0	0	59	0	247	0	0	0	0	0	0	0	Phrae
น่าน	300	0	516	0	0	0	300	0	516	0	0	0	0	0	0	0	Nan
พะเยา	126	0	290	0	17	0	118	0	273	0	0	0	0	0	0	0	Phayao
เชียงราย	682	0	6,022	0	70	0	610	0	5,385	0	0	0	2	0	1	0	Chiang Rai

ตารางที่ 5.9 การตรวจการทำงานของคนต่างด้าว จำแนกประเภทการตรวจและผลการตรวจ กว่าราชอาณาจักร ปี 2560 (ต่อ)

TABLE 5.9 INSPECTION OF FOREIGNER'S WORK, BY TYPE OF INSPECTION AND RESULT IN THE WHOLE KINGDOM, 2017 (Cont'd)

จังหวัด	รวม Total		ตรวจลักษณะงาน Job Characteristic Inspection		ตรวจปกติ Regular Inspection		ตรวจตามคำร้องเรียน Inspection by Grievance		Provinces	
	สถานที่ประกอบการ (แห่ง) Enterprise (Places)		คนต่างด้าว (คน) Foreigners (Persons)		สถานที่ประกอบการ (แห่ง) Enterprise (Places)		คนต่างด้าว (คน) Foreigners (Persons)			
	ตรวจ Inspection	กระทำผิด Guilt	ตรวจ Inspection	กระทำผิด Guilt	ตรวจ Inspection	กระทำผิด Guilt	ตรวจ Inspection	กระทำผิด Guilt		
แม่ฮ่องสอน	128	0	31	0	97	0	0	0	0	Mae Hong Son
นครสวรรค์	218	0	0	0	218	0	0	0	0	Nakhon Sawan
อุทัยธานี	9	0	0	0	9	0	0	0	0	Uthai Thani
กำแพงเพชร	207	0	0	0	207	0	0	0	0	Kamphaeng Phet
ตาก	1,291	0	1,291	0	0	0	0	0	0	Tak
สุโขทัย	32	1	5	1	27	1	0	0	0	Sukhothai
พิษณุโลก	293	0	168	0	125	0	0	0	0	Phitsanulok
พิจิตร	98	0	0	0	98	0	0	0	0	Phichit
เพชรบูรณ์	34	1	18	1	16	0	0	0	0	Phetchabun
ภาคตะวันออกเฉียงเหนือ	1,271	20	262	0	997	13	0	689	260	North - East
นครราชสีมา	210	5	131	0	76	2	253	4	4	Nakhon Ratchasima
บุรีรัมย์	27	0	0	0	27	0	126	0	0	Buri Ram
สุรินทร์	59	0	0	0	58	0	137	0	1	Surin
ศรีสะเกษ	36	0	0	0	36	0	136	0	0	Si Sa Ket
อุบลราชธานี	138	1	30	0	107	0	333	0	1	Ubon Ratchathani
ยโสธร	66	1	16	0	48	0	67	0	1	Yasothon
ชัยภูมิ	93	2	4	0	85	0	314	0	2	Chaiyaphum
อำนาจเจริญ	53	0	0	0	53	0	110	0	0	Amnat Charoen
บึงกาฬ	22	0	0	0	22	0	67	0	0	Buang Kan
หนองบัวลำภู	16	0	0	0	16	0	19	0	0	Nong Bua Lam Phu
ขอนแก่น	169	11	719	256	9	0	700	256	1	Khon Kaen
อุดรธานี	86	0	31	0	55	0	189	0	0	Udon Thani
เลย	32	0	6	0	26	0	57	0	0	Loei
หนองคาย	65	0	18	0	47	0	99	0	0	Nong Khai

ตารางที่ 5.9 การตรวจการทำงานของคนต่างด้าว จำแนกประเภทการตรวจและผลการตรวจ ก่อระหว่างงานจกปี 2560 (ต่อ)

TABLE 5.9 INSPECTION OF FOREIGNER'S WORK, BY TYPE OF INSPECTION AND RESULT IN THE WHOLE KINGDOM, 2017 (Cont'd)

จังหวัด	รวม Total		ตรวจลักษณะงาน Job Characteristic Inspection				ตรวจปกติ Regular Inspection				ตรวจตามคำร้องเรียน Inspection by Grievance				Provinces		
	สถานประกอบการ (แห่ง) Enterprise (Places)		คนต่างด้าว (คน) Foreigners (Persons)		สถานประกอบการ (แห่ง) Enterprise (Places)		คนต่างด้าว (คน) Foreigners (Persons)		สถานประกอบการ (แห่ง) Enterprise (Places)		คนต่างด้าว (คน) Foreigners (Persons)		สถานประกอบการ (แห่ง) Enterprise (Places)			คนต่างด้าว (คน) Foreigners (Persons)	
	ตรวจ Inspection	กระทำผิด Guilt	ตรวจ Inspection	กระทำผิด Guilt	ตรวจ Inspection	กระทำผิด Guilt	ตรวจ Inspection	กระทำผิด Guilt	ตรวจ Inspection	กระทำผิด Guilt	ตรวจ Inspection	กระทำผิด Guilt	ตรวจ Inspection	กระทำผิด Guilt		ตรวจ Inspection	กระทำผิด Guilt
มหาสารคาม	19	0	25	0	0	0	0	19	0	25	0	0	0	0	0	0	Maha Sarakham
ร้อยเอ็ด	32	0	111	0	40	0	21	21	0	71	0	0	0	0	0	0	Roi Et
กาฬสินธุ์	74	0	164	0	0	0	74	74	0	164	0	0	0	0	0	0	Kalasin
สกลนคร	17	0	51	0	0	0	17	17	0	51	0	0	0	0	0	0	Sakon Nakhon
นครพนม	18	0	83	0	0	0	18	18	0	83	0	0	0	0	0	0	Nakhon Phanom
มุกดาหาร	39	0	85	0	6	0	33	33	0	79	0	0	0	0	0	0	Mukdahan
ภาคใต้	5,422	24	39,167	102	8,708	2	3,857	20	30,313	89	34	146	11	11	11	11	South
นครศรีธรรมราช	198	3	1,139	8	44	0	157	0	1,015	0	8	80	8	8	8	8	Nakhon Si Thammarat
กระบี่	297	0	305	0	256	0	53	0	49	0	0	0	0	0	0	0	Krabi
พังงา	62	0	371	0	24	0	41	0	347	0	0	0	0	0	0	0	Phang-Nga
ภูเก็ต	372	0	2,731	3	473	0	271	0	2,237	0	4	21	3	3	3	3	Phuket
สุราษฎร์ธานี	2,005	0	12,610	0	4,774	0	1,162	0	7,836	0	0	0	0	0	0	0	Surat Thani
ระนอง	1,000	0	8,549	0	0	0	1,000	0	8,549	0	0	0	0	0	0	0	Ranong
ชุมพร	360	20	4,947	89	0	0	360	20	4,947	89	0	0	0	0	0	0	Chumphon
สงขลา	559	0	6,794	0	194	0	343	0	3,952	0	22	45	0	0	0	0	Songkhla
สตูล	61	1	363	2	200	2	30	0	163	0	0	0	0	0	0	0	Satun
ตรัง	315	0	1,035	0	0	0	315	0	1,035	0	0	0	0	0	0	0	Trang
พัทลุง	30	0	74	0	74	0	0	0	0	0	0	0	0	0	0	0	Phatthalung
ปัตตานี	153	0	230	0	57	0	117	0	173	0	0	0	0	0	0	0	Pattani
ยะลา	10	0	19	0	9	0	8	0	10	0	0	0	0	0	0	0	Yala
นราธิวาส	0	0	0	0	0	0	0	0	0	0	0	0	0	0	0	0	Narathiwat

ที่มา : กองยุทธศาสตร์และแผนงาน กรมการจัดหางาน

Source : Strategy and Planning Division, Department of Employment

บทที่ 6

CHAPTER

บทที่ 6

การคุ้มครองคนหางาน

CHAPTER 6

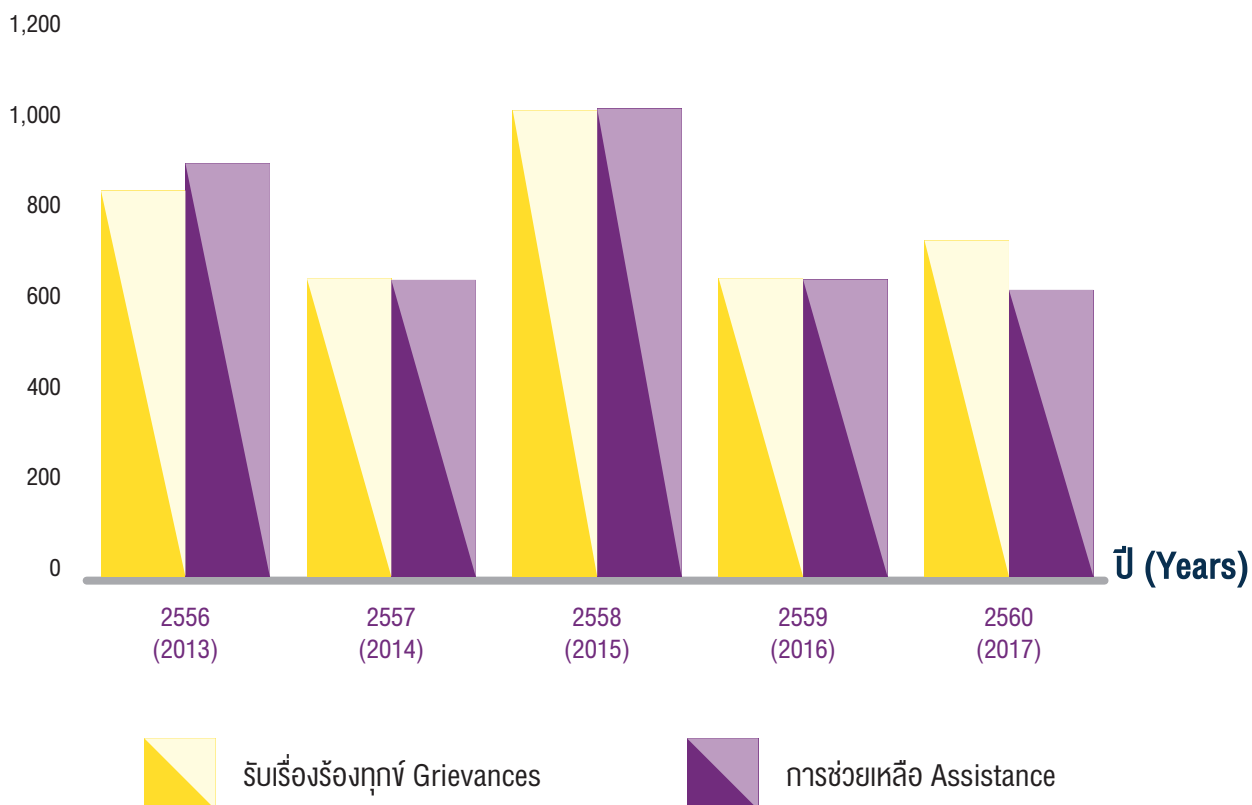
JOB SEEKERS PROTECTION



แผนภูมิ 6.1 การรับเรื่องร้องทุกข์ และการช่วยเหลือคนหางาน ตาม พ.ร.บ. จัดหางานฯ 2528 ปี 2556 - 2560
FIGURE 6.1 GRIEVANCES FROM AND ASSISTANCE TO THE JOB SEEKERS UNDER
THE RECRUITMENT AND JOB SEEKERS PROTECTION ACT B.E. 2528
(A.D. 1985), 2013 – 2017

ปี (Years)	รับเรื่องร้องทุกข์ Grievances	การช่วยเหลือ Assistance
2556 (2013)	813	899
2557 (2014)	613	611
2558 (2015)	1,023	1,028
2559 (2016)	620	617
2560 (2017)	708	595

คน (Persons)



ตารางที่ 6.1 การรับเรื่องร้องทุกข์ และการช่วยเหลือคนหางานในประเทศและต่างประเทศ ตาม พ.ร.บ.จัดหางานฯ 2528 จำแนกตามรายเดือน ที่ราชอาณาจักร ปี 2556 - 2560

TABLE 6.1 GRIEVANCES FROM AND ASSISTANCE TO THE DOMESTIC AND OVERSEAS JOB SEEKERS UNDER THE RECRUITMENT AND JOB SEEKERS PROTECTION ACT B.E. 2528 (A.D. 1985), BY MONTHS IN THE WHOLE KINGDOM, 2013 - 2017

ปี / เดือน	รวม Total			จัดหางานในประเทศ Domestic Employment			จัดหางานต่างประเทศ Overseas Employment			Years / Months	
	รับเรื่องร้องทุกข์ Grievances		การช่วยเหลือ Assistance	รับเรื่องร้องทุกข์ Grievances		การช่วยเหลือ Assistance	รับเรื่องร้องทุกข์ Grievances		การช่วยเหลือ Assistance		
	คน Persons	เงินที่เสียชั่ง (บาท) Money Received Back (Baht)	คน Persons	เงินที่เสียชั่ง (บาท) Money Received Back (Baht)	คน Persons	เงินที่เสียชั่ง (บาท) Money Received Back (Baht)	คน Persons	เงินที่เสียชั่ง (บาท) Money Received Back (Baht)	คน Persons		เงินที่เสียชั่ง (บาท) Money Received Back (Baht)
2556	813	45,798,493	899	15,983,984	0	0	0	45,798,493	899	15,983,984	2013
2557	613	30,619,670	611	3,985,662	20	104,400	20	30,515,270	591	3,881,262	2014
2558	1,023	56,272,031	1,028	2,230,632	10	64,000	10	56,208,031	1,018	2,230,632	2015
2559	620	49,113,058	617	304,200	0	0	0	49,113,058	617	304,200	2016
2560	708	48,194,409	595	487,300	2	777,343	2	47,417,066	593	487,300	2017
มกราคม	73	8,970,180	71	0	0	0	0	8,970,180	71	0	January
กุมภาพันธ์	64	5,758,850	57	0	0	0	0	5,758,850	57	0	February
มีนาคม	42	3,254,957	52	200,000	0	0	0	3,254,957	52	200,000	March
เมษายน	36	2,464,920	30	0	0	0	0	2,464,920	30	0	April
พฤษภาคม	52	2,996,029	46	0	0	0	0	2,996,029	46	0	May
มิถุนายน	37	2,245,200	35	141,000	0	0	0	2,245,200	35	141,000	June
กรกฎาคม	38	2,615,180	50	87,300	0	0	0	2,615,180	50	87,300	July
สิงหาคม	49	4,823,700	49	0	0	0	0	4,823,700	49	0	August
กันยายน	19	1,094,000	17	53,000	0	0	0	1,094,000	17	53,000	September
ตุลาคม	42	3,097,653	39	0	2	777,343	2	2,320,310	37	0	October
พฤศจิกายน	149	5,233,690	52	6,000	0	0	0	5,233,690	52	6,000	November
ธันวาคม	107	5,640,050	97	0	0	0	0	5,640,050	97	0	December

ที่มา : กองยุทธศาสตร์และแผนงาน กรมการจัดหางาน

Source : Strategy and Planning Division, Department of Employment

ตารางที่ 6.2 การรับเรื่องร้องทุกข์ และการช่วยเหลือคนหางานในประเทศและต่างประเทศ ตาม พ.ร.บ.จัดหางานฯ 2528 จำแนกตามรายจังหวัด ที่ราชอาณาจักร ปี 2560

TABLE 6.2 GRIEVANCES FROM AND ASSISTANCE TO THE DOMESTIC AND OVERSEAS JOB SEEKERS UNDER THE RECRUITMENT AND JOB SEEKERS PROTECTION ACT B.E. 2528 (A.D. 1985), BY PROVINCES IN THE WHOLE KINGDOM, 2017

จังหวัด	รวม Total						จัดหางานในประเทศ Domestic Employment						จัดหางานต่างประเทศ Overseas Employment						Provinces									
	รับเรื่องร้องทุกข์ Grievances			การช่วยเหลือ Assistance			รับเรื่องร้องทุกข์ Grievances			การช่วยเหลือ Assistance			รับเรื่องร้องทุกข์ Grievances			การช่วยเหลือ Assistance												
	คน Persons		เงินที่ เบียดบัง (บาท) Money Received (Baht)	คน Persons		เงินที่ เบียดบัง (บาท) Money Received (Baht)	คน Persons		เงินที่ เบียดบัง (บาท) Money Received (Baht)	คน Persons		เงินที่ เบียดบัง (บาท) Money Received (Baht)	คน Persons		เงินที่ เบียดบัง (บาท) Money Received (Baht)	คน Persons		เงินที่ เบียดบัง (บาท) Money Received (Baht)										
	รวม Total	ชาย Male	หญิง Female	รวม Total	ชาย Male	หญิง Female	รวม Total	ชาย Male	หญิง Female	รวม Total	ชาย Male	หญิง Female	รวม Total	ชาย Male	หญิง Female	รวม Total	ชาย Male	หญิง Female										
ข้าราชการพลเรือนสามัญ	708	415	293	48,194,409	595	306	289	487,300	2	0	2	777,343	2	0	2	0	0	0	706	415	291	47,417,066	593	306	287	487,300	The Whole Kingdom	
กรุงเทพมหานคร	294	180	114	14,336,419	182	71	111	487,300	0	0	0	0	0	0	0	0	0	0	294	180	114	14,336,419	182	71	111	487,300	Bangkok	
ภูมิภาค	414	235	179	33,857,990	413	235	178	0	2	0	2	777,343	2	0	2	0	0	0	412	235	177	33,080,647	411	235	176	0	Region	
ปริมณฑล	0	0	0	0	0	0	0	0	0	0	0	0	0	0	0	0	0	0	0	0	0	0	0	0	0	0	Vicinity	
ภาคกลาง	4	3	1	412,500	4	3	1	0	0	0	0	0	0	0	0	0	0	0	4	3	1	412,500	4	3	1	0	Central	
ภาคเหนือ	110	62	48	10,277,113	110	62	48	0	2	0	2	777,343	2	0	2	0	0	0	108	62	46	9,499,770	108	62	46	0	North	
ภาคตะวันออกเฉียงเหนือ	300	170	130	23,168,377	299	170	129	0	0	0	0	0	0	0	0	0	0	0	300	170	130	23,168,377	299	170	129	0	North - East	
ภาคใต้	0	0	0	0	0	0	0	0	0	0	0	0	0	0	0	0	0	0	0	0	0	0	0	0	0	0	South	
กรุงเทพมหานคร	294	180	114	14,336,419	182	71	111	487,300	0	0	0	0	0	0	0	0	0	0	294	180	114	14,336,419	182	71	111	487,300	Bangkok	
กองทะเบียนจัดหางานกลางและคุ้มครองคนหางาน	274	166	108	13,799,410	162	57	105	305,000	0	0	0	0	0	0	0	0	0	0	274	166	108	13,799,410	162	57	105	305,000	Central Employment Registration and Job Seekers Protection Division	
สภ. พื้นที่ 1-10	20	14	6	537,009	20	14	6	182,300	0	0	0	0	0	0	0	0	0	0	20	14	6	537,009	20	14	6	182,300	Bangkok Employment Office 1-10	
ปริมณฑล	0	0	0	0	0	0	0	0	0	0	0	0	0	0	0	0	0	0	0	0	0	0	0	0	0	0	0	Vicinity
สมุทรปราการ	0	0	0	0	0	0	0	0	0	0	0	0	0	0	0	0	0	0	0	0	0	0	0	0	0	0	0	Samut Prakan
นนทบุรี	0	0	0	0	0	0	0	0	0	0	0	0	0	0	0	0	0	0	0	0	0	0	0	0	0	0	0	Nonthaburi
ปทุมธานี	0	0	0	0	0	0	0	0	0	0	0	0	0	0	0	0	0	0	0	0	0	0	0	0	0	0	0	Pathum Thani
นครปฐม	0	0	0	0	0	0	0	0	0	0	0	0	0	0	0	0	0	0	0	0	0	0	0	0	0	0	0	Nakhon Pathom
สมุทรสาคร	0	0	0	0	0	0	0	0	0	0	0	0	0	0	0	0	0	0	0	0	0	0	0	0	0	0	0	Samut Sakhon

ตารางที่ 6.2 การรับเรื่องร้องทุกข์ และการช่วยเหลือคนหางานในประเทศและต่างประเทศ ตาม พ.ร.บ.จัดหางานฯ 2528 จำนวนตามรายจังหวัด ที่ราชอาณาจักร ปี 2560 (ต่อ)

TABLE 6.2 GRIEVANCES FROM AND ASSISTANCE TO THE DOMESTIC AND OVERSEAS JOB SEEKERS UNDER THE RECRUITMENT AND JOB SEEKERS PROTECTION ACT B.E. 2528 (A.D. 1985), BY PROVINCES IN THE WHOLE KINGDOM, 2017 (Cont'd)

จังหวัด	รวม Total				จัดหางานในประเทศ Domestic Employment				จัดหางานต่างประเทศ Overseas Employment				Provinces				
	รับเรื่องร้องทุกข์ Grievances		การช่วยเหลือ Assistance		รับเรื่องร้องทุกข์ Grievances		การช่วยเหลือ Assistance		รับเรื่องร้องทุกข์ Grievances		การช่วยเหลือ Assistance						
	คน Persons		เงินที่ เบียดบัง (บาท) Money Received Back (Baht)		คน Persons		เงินที่ เบียดบัง (บาท) Money Received Back (Baht)		คน Persons		เงินที่ เบียดบัง (บาท) Money Received Back (Baht)						
	รวม Total	ชาย Male	หญิง Female	รวม Total	ชาย Male	หญิง Female	รวม Total	ชาย Male	หญิง Female	รวม Total	ชาย Male	หญิง Female					
ภาคกลาง	4	3	1	412,500	4	3	1	0	0	0	4	3	1	412,500	0	Central	
พระนครศรีอยุธยา	2	1	1	212,500	0	0	0	0	0	0	2	1	1	212,500	0	Phra Nakhon Si Ayutthaya	
อ่างทอง	0	0	0	0	0	0	0	0	0	0	0	0	0	0	0	Ang Thong	
ลพบุรี	0	0	0	0	0	0	0	0	0	0	0	0	0	0	0	Lop Buri	
สิงห์บุรี	0	0	0	0	0	0	0	0	0	0	0	0	0	0	0	Sing Buri	
ชัยนาท	0	0	0	0	0	0	0	0	0	0	0	0	0	0	0	Chai Nat	
สระบุรี	0	0	0	0	0	0	0	0	0	0	0	0	0	0	0	Saraburi	
ชลบุรี	0	0	0	0	0	0	0	0	0	0	0	0	0	0	0	Chon Buri	
ระยอง	2	2	0	200,000	0	0	0	0	0	0	2	2	0	200,000	0	Rayong	
ฉะเชิงเทรา	0	0	0	0	0	0	0	0	0	0	0	0	0	0	0	Chanthaburi	
ปราจีนบุรี	0	0	0	0	0	0	0	0	0	0	0	0	0	0	0	Trat	
นครนายก	0	0	0	0	0	0	0	0	0	0	0	0	0	0	0	Chachoengsao	
สระแก้ว	0	0	0	0	0	0	0	0	0	0	0	0	0	0	0	Prachin Buri	
ราชบุรี	0	0	0	0	0	0	0	0	0	0	0	0	0	0	0	Nakhon Nayok	
กาญจนบุรี	0	0	0	0	0	0	0	0	0	0	0	0	0	0	0	Sa Kaeo	
สุพรรณบุรี	0	0	0	0	0	0	0	0	0	0	0	0	0	0	0	Ratchaburi	
สมุทรสงคราม	0	0	0	0	0	0	0	0	0	0	0	0	0	0	0	Kanchanaburi	
เพชรบุรี	0	0	0	0	0	0	0	0	0	0	0	0	0	0	0	Suphan Buri	
ประจวบคีรีขันธ์	0	0	0	0	0	0	0	0	0	0	0	0	0	0	0	Samut Songkhram	
																	Phetchaburi
																	Prachuap Khiri Khan

ตารางที่ 6.2 การรับเรื่องร้องทุกข์ และการช่วยเหลือคนหางานในประเทศและต่างประเทศ ตาม พ.ร.บ.จัดหางานฯ 2528 จำนวนตามรายจังหวัด ที่ราชอาณาจักร ปี 2560 (ต่อ)

TABLE 6.2 GRIEVANCES FROM AND ASSISTANCE TO THE DOMESTIC AND OVERSEAS JOB SEEKERS UNDER THE RECRUITMENT AND JOB SEEKERS PROTECTION ACT B.E. 2528 (A.D. 1985), BY PROVINCES IN THE WHOLE KINGDOM, 2017 (Cont'd)

จังหวัด	รวม Total						จัดหางานในประเทศ Domestic Employment						จัดหางานต่างประเทศ Overseas Employment						Provinces			
	รับเรื่องร้องทุกข์ Grievances			การช่วยเหลือ Assistance			รับเรื่องร้องทุกข์ Grievances			การช่วยเหลือ Assistance			รับเรื่องร้องทุกข์ Grievances			การช่วยเหลือ Assistance						
	คน Persons		เงินที่ เบียดบัง (บาท) Money Received Back (Baht)	คน Persons		เงินที่ เบียดบัง (บาท) Money Received Back (Baht)	คน Persons		เงินที่ เบียดบัง (บาท) Money Received Back (Baht)	คน Persons		เงินที่ เบียดบัง (บาท) Money Received Back (Baht)	คน Persons		เงินที่ เบียดบัง (บาท) Money Received Back (Baht)	คน Persons		เงินที่ เบียดบัง (บาท) Money Received Back (Baht)				
	ชาย Male	หญิง Female		ชาย Male	หญิง Female		รวม Total	ชาย Male		หญิง Female	รวม Total		ชาย Male	หญิง Female		รวม Total	ชาย Male			หญิง Female	รวม Total	ชาย Male
บุรีรัมย์	26	18	8	3,530,000	26	18	8	0	0	0	0	26	18	8	3,530,000	26	18	8	0	0	0	Buri Ram
สุรินทร์	0	0	0	0	0	0	0	0	0	0	0	0	0	0	0	0	0	0	0	0	0	Surin
ศรีสะเกษ	0	0	0	0	0	0	0	0	0	0	0	0	0	0	0	0	0	0	0	0	0	Si Sa Ket
อุบลราชธานี	0	0	0	0	0	0	0	0	0	0	0	0	0	0	0	0	0	0	0	0	0	Ubon Ratchathani
ยโสธร	0	0	0	0	0	0	0	0	0	0	0	0	0	0	0	0	0	0	0	0	0	Yasothon
ชัยภูมิ	22	10	12	2,148,500	22	10	12	0	0	0	0	22	10	12	2,148,500	22	10	12	0	0	0	Chaiyaphum
อำนาจเจริญ	0	0	0	0	0	0	0	0	0	0	0	0	0	0	0	0	0	0	0	0	0	Amnat Charoen
บึงกาฬ	3	1	2	181,000	2	1	1	0	0	0	0	3	1	2	181,000	2	1	1	0	0	0	Bueng Kan
หนองบัวลำภู	6	2	4	290,000	6	2	4	0	0	0	0	6	2	4	290,000	6	2	4	0	0	0	Nong Bua Lam Phu
ขอนแก่น	26	9	17	2,372,000	26	9	17	0	0	0	0	26	9	17	2,372,000	26	9	17	0	0	0	Khon Kaen
อุดรธานี	26	13	13	4,046,727	26	13	13	0	0	0	0	26	13	13	4,046,727	26	13	13	0	0	0	Udon Thani
เลย	0	0	0	0	0	0	0	0	0	0	0	0	0	0	0	0	0	0	0	0	0	Loei
หนองคาย	58	39	19	2,499,200	58	39	19	0	0	0	0	58	39	19	2,499,200	58	39	19	0	0	0	Nong Khai
มหาสารคาม	8	1	7	313,000	8	1	7	0	0	0	0	8	1	7	313,000	8	1	7	0	0	0	Maha Sarakham
ร้อยเอ็ด	4	4	0	344,340	4	4	0	0	0	0	0	4	4	0	344,340	4	4	0	0	0	0	Roi Et
กาฬสินธุ์	1	0	1	50,000	1	0	1	0	0	0	0	1	0	1	50,000	1	0	1	0	0	0	Kalasin
สกลนคร	32	23	9	1,177,580	32	23	9	0	0	0	0	32	23	9	1,177,580	32	23	9	0	0	0	Sakon Nakhon
นครพนม	37	22	15	2,032,380	37	22	15	0	0	0	0	37	22	15	2,032,380	37	22	15	0	0	0	Nakhon Phanom
มุกดาหาร	0	0	0	0	0	0	0	0	0	0	0	0	0	0	0	0	0	0	0	0	0	Mukdahan

ตารางที่ 6.2 การรับเรื่องร้องทุกข์ และการช่วยเหลือคนหางานในประเทศและต่างประเทศ ตาม พ.ร.บ.จัดหางานฯ 2528 จำแนกตามรายจังหวัด ก้าวรชาอาณาจักร ปี 2560 (ต่อ)

TABLE 6.2 GRIEVANCES FROM AND ASSISTANCE TO THE DOMESTIC AND OVERSEAS JOB SEEKERS UNDER THE RECRUITMENT AND JOB SEEKERS PROTECTION ACT B.E. 2528 (A.D. 1985), BY PROVINCES IN THE WHOLE KINGDOM, 2017 (Cont'd)

จังหวัด	รวม Total			จัดหางานในประเทศ Domestic Employment			จัดหางานต่างประเทศ Overseas Employment			Provinces	
	รับเรื่องร้องทุกข์ Grievances		เงินที่ เบิกจ่าย (บาท) Money Received Back (Baht)	การช่วยเหลือ Assistance		เงินที่ เบิกจ่าย (บาท) Money Received Back (Baht)	รับเรื่องร้องทุกข์ Grievances		เงินที่ เบิกจ่าย (บาท) Money Received Back (Baht)		
	คน Persons			คน Persons			คน Persons				
	รวม Total	ชาย Male	หญิง Female	รวม Total	ชาย Male	หญิง Female	รวม Total	ชาย Male	หญิง Female		
ภาคใต้	0	0	0	0	0	0	0	0	0	0	South
นครศรีธรรมราช	0	0	0	0	0	0	0	0	0	0	Nakhon Si Thammarat
กระบี่	0	0	0	0	0	0	0	0	0	0	Krabi
พังงา	0	0	0	0	0	0	0	0	0	0	Phang-Nga
ภูเก็ต	0	0	0	0	0	0	0	0	0	0	Phuket
สุราษฎร์ธานี	0	0	0	0	0	0	0	0	0	0	Surat Thani
ระนอง	0	0	0	0	0	0	0	0	0	0	Ranong
ชุมพร	0	0	0	0	0	0	0	0	0	0	Chumphon
สงขลา	0	0	0	0	0	0	0	0	0	0	Songkhla
สตูล	0	0	0	0	0	0	0	0	0	0	Satun
ตรัง	0	0	0	0	0	0	0	0	0	0	Trang
พัทลุง	0	0	0	0	0	0	0	0	0	0	Phatthalung
ปัตตานี	0	0	0	0	0	0	0	0	0	0	Pattani
ยะลา	0	0	0	0	0	0	0	0	0	0	Yala
นราธิวาส	0	0	0	0	0	0	0	0	0	0	Narathiwat

ที่มา : กองยุทธศาสตร์และแผนงาน กรมการจัดหางาน

Source : Strategy and Planning Division, Department of Employment

ตารางที่ 6.3 การรับเรื่องร้องทุกข์ และการช่วยเหลือคนหางาน กรณีบริษัทจัดหางาน และกรณีสายมายนานาชาติ ตาม พ.ร.บ.จัดหางานฯ 2528 จำนวนตามรายจังหวัด ที่ราชอาณาจักร ปี 2560
 TABLE 6.3 GRIEVANCES FROM AND ASSISTANCE TO THE JOB SEEKERS WORKING OVERSEAS THROUGH RECRUITMENT AGENCIES AND ILLEGAL BROKERS UNDER THE RECRUITMENT AND JOB SEEKERS PROTECTION ACT B.E. 2528 (A.D. 1985), BY PROVINCES IN THE WHOLE KINGDOM, 2017

จังหวัด	รวม Total						กรณีสำนักงานจัดหางาน/ บริษัทจัดหางาน Recruitment Offices / Agencies						กรณีถูกหลอกลวงจากสาย / นายหน้าผิดกฎหมาย Illegal Brokers / Agents						Provinces							
	รับเรื่องร้องทุกข์ Grievances			การช่วยเหลือ Assistance			รับเรื่องร้องทุกข์ Grievances			การช่วยเหลือ Assistance			รับเรื่องร้องทุกข์ Grievances			การช่วยเหลือ Assistance										
	คน Persons		เงินที่ ได้รับ (บาท) Money Received (Baht)	คน Persons		เงินที่ ได้รับ (บาท) Money Received (Baht)	คน Persons		เงินที่ ได้รับ (บาท) Money Received (Baht)	คน Persons		เงินที่ ได้รับ (บาท) Money Received (Baht)	คน Persons		เงินที่ ได้รับ (บาท) Money Received (Baht)	คน Persons		เงินที่ ได้รับ (บาท) Money Received (Baht)								
	ชาย Male	หญิง Female		รวม Total	ชาย Male		หญิง Female	รวม Total		ชาย Male	หญิง Female		รวม Total	ชาย Male		หญิง Female	รวม Total			ชาย Male	หญิง Female	รวม Total				
ทั่วราชอาณาจักร	708	415	293	48,194,409	595	306	289	487,300	142	134	8	3,943,220	30	25	5	487,300	566	281	285	44,251,189	565	281	284	The Whole Kingdom		
กรุงเทพมหานคร	294	180	114	14,336,419	182	71	111	487,300	141	133	8	3,908,220	29	24	5	487,300	153	47	106	10,428,199	153	47	106	Bangkok		
ภูมิภาค	414	235	179	33,857,990	413	235	178	0	1	1	0	35,000	1	1	0	0	413	234	179	33,822,990	412	234	178	Region		
ปริมณฑล	0	0	0	0	0	0	0	0	0	0	0	0	0	0	0	0	0	0	0	0	0	0	0	0	Vicinity	
ภาคกลาง	4	3	1	412,500	4	3	1	0	0	0	0	0	0	0	0	0	0	4	3	1	412,500	4	3	1	Central	
ภาคเหนือ	110	62	48	10,277,113	110	62	48	0	1	1	0	35,000	1	1	0	0	109	61	48	10,242,113	109	61	48	North		
ภาคตะวันออกเฉียงเหนือ	300	170	130	23,168,377	299	170	129	0	0	0	0	0	0	0	0	0	300	170	130	23,168,377	299	170	129	North - East		
ภาคใต้	0	0	0	0	0	0	0	0	0	0	0	0	0	0	0	0	0	0	0	0	0	0	0	0	South	
กรุงเทพมหานคร	294	180	114	14,336,419	182	71	111	487,300	141	133	8	3,908,220	29	24	5	487,300	153	47	106	10,428,199	153	47	106	Bangkok		
กองทะเบียนจัดหางานกลางและคุ้มครองคนหางาน	274	166	108	13,799,410	162	57	105	305,000	129	124	5	3,717,720	17	15	2	305,000	145	42	103	10,081,690	145	42	103	Central Employment Registration and Job Seekers Protection Division		
สภ.พื้นที่ 1-10	20	14	6	537,009	20	14	6	182,300	12	9	3	190,500	12	9	3	182,300	8	5	3	346,509	8	5	3	Bangkok Employment Office 1-10		
ปริมณฑล	0	0	0	0	0	0	0	0	0	0	0	0	0	0	0	0	0	0	0	0	0	0	0	0	Vicinity	
สมุทรปราการ	0	0	0	0	0	0	0	0	0	0	0	0	0	0	0	0	0	0	0	0	0	0	0	0	Samut Prakan	
นนทบุรี	0	0	0	0	0	0	0	0	0	0	0	0	0	0	0	0	0	0	0	0	0	0	0	0	Nonthaburi	
ปทุมธานี	0	0	0	0	0	0	0	0	0	0	0	0	0	0	0	0	0	0	0	0	0	0	0	0	Pathum Thani	
นครปฐม	0	0	0	0	0	0	0	0	0	0	0	0	0	0	0	0	0	0	0	0	0	0	0	0	0	Nakhon Pathom
สมุทรสาคร	0	0	0	0	0	0	0	0	0	0	0	0	0	0	0	0	0	0	0	0	0	0	0	0	0	Samut Sakhon

ตารางที่ 6.3 การรับเรื่องร้องทุกข์และการช่วยเหลือคนหางานกรณีบริษัทจัดหางาน และกรณีสายนายหน้าเกือบตาม พ.ร.บ.จัดหางานฯ 2528 จำแนกตามรายจังหวัด ที่ราชอาณาจักรปี 2560 (ต่อ)
 TABLE 6.3 GRIEVANCES FROM AND ASSISTANCE TO THE JOB SEEKERS WORKING OVERSEAS THROUGH RECRUITMENT AGENCIES AND ILLEGAL BROKERS UNDER THE RECRUITMENT AND JOB SEEKERS PROTECTION ACT B.E. 2528 (A.D. 1985), BY PROVINCES IN THE WHOLE KINGDOM, 2017 (Cont'd)

จังหวัด	รวม Total				กรณีสำนักงานจัดหางาน/ บริษัทจัดหางาน Recruitment Offices / Agencies				กรณีถูกหลอกลอกจากสาย / นายหน้าเถื่อน Illegal Brokers / Agents				Provinces			
	รับเรื่องร้องทุกข์ Grievances		การช่วยเหลือ Assistance		รับเรื่องร้องทุกข์ Grievances		การช่วยเหลือ Assistance		รับเรื่องร้องทุกข์ Grievances		การช่วยเหลือ Assistance					
	คน Persons		คน Persons		คน Persons		คน Persons		คน Persons		คน Persons					
	รวม Total	ชาย Male	หญิง Female	เงินที่ เบียดบัง (บาท) Received Money Back (Baht)	รวม Total	ชาย Male	หญิง Female	เงินที่ เบียดบัง (บาท) Received Money Back (Baht)	รวม Total	ชาย Male	หญิง Female	เงินที่ เบียดบัง (บาท) Received Money Back (Baht)		รวม Total	ชาย Male	หญิง Female
ภาคกลาง	4	3	1	412,500	4	3	1	0	0	0	0	4	3	1	412,500	Central
พระนครศรีอยุธยา	2	1	1	212,500	2	1	1	0	0	0	0	2	1	1	212,500	Phra Nakhon Si Ayutthaya
อ่างทอง	0	0	0	0	0	0	0	0	0	0	0	0	0	0	0	Ang Thong
ลพบุรี	0	0	0	0	0	0	0	0	0	0	0	0	0	0	0	Lop Buri
สิงห์บุรี	0	0	0	0	0	0	0	0	0	0	0	0	0	0	0	Sing Buri
ชัยนาท	0	0	0	0	0	0	0	0	0	0	0	0	0	0	0	Chai Nat
สระบุรี	0	0	0	0	0	0	0	0	0	0	0	0	0	0	0	Saraburi
ชลบุรี	0	0	0	0	0	0	0	0	0	0	0	0	0	0	0	Chon Buri
ระยอง	2	2	0	200,000	2	2	0	0	0	0	0	2	2	0	200,000	Rayong
จันทบุรี	0	0	0	0	0	0	0	0	0	0	0	0	0	0	0	Chanthaburi
ตราด	0	0	0	0	0	0	0	0	0	0	0	0	0	0	0	Trat
ฉะเชิงเทรา	0	0	0	0	0	0	0	0	0	0	0	0	0	0	0	Chachoengsao
ปราจีนบุรี	0	0	0	0	0	0	0	0	0	0	0	0	0	0	0	Prachin Buri
นครนายก	0	0	0	0	0	0	0	0	0	0	0	0	0	0	0	Nakhon Nayok
สระแก้ว	0	0	0	0	0	0	0	0	0	0	0	0	0	0	0	Sa Kaeo
ราชบุรี	0	0	0	0	0	0	0	0	0	0	0	0	0	0	0	Ratchaburi
กาญจนบุรี	0	0	0	0	0	0	0	0	0	0	0	0	0	0	0	Kanchanaburi
สุพรรณบุรี	0	0	0	0	0	0	0	0	0	0	0	0	0	0	0	Suphan Buri
สมุทรสงคราม	0	0	0	0	0	0	0	0	0	0	0	0	0	0	0	Samut Songkhram
เพชรบุรี	0	0	0	0	0	0	0	0	0	0	0	0	0	0	0	Phetchaburi

ตารางที่ 6.3 การรับเรื่องร้องทุกข์และการช่วยเหลือคนหางานกรณีบริษัทจัดหางานและกรณีสายนายหน้าเกี่ยวกับ พ.ร.บ.จัดหางานฯ 2528 จำแนกตามรายจังหวัด ทั้งราชอาณาจักรปี 2560 (ต่อ)
TABLE 6.3 GRIEVANCES FROM AND ASSISTANCE TO THE JOB SEEKERS WORKING OVERSEAS THROUGH RECRUITMENT AGENCIES AND ILLEGAL BROKERS UNDER THE RECRUITMENT AND JOB SEEKERS PROTECTION ACT B.E. 2528 (A.D. 1985), BY PROVINCES IN THE WHOLE KINGDOM, 2017 (Cont'd)

จังหวัด	รวม Total				กรณีสำนักงานจัดหางาน/ บริษัทจัดหางาน Recruitment Offices / Agencies				กรณีถูกหลอกลวงจากสาย / นายหน้าเถื่อน Illegal Brokers / Agents				Provinces	
	รับเรื่องร้องทุกข์ Grievances		การช่วยเหลือ Assistance		รับเรื่องร้องทุกข์ Grievances		การช่วยเหลือ Assistance		รับเรื่องร้องทุกข์ Grievances		การช่วยเหลือ Assistance			
	คน Persons		เงินที่ ได้รับ Money Received (บาท) Back (Baht)		คน Persons		เงินที่ ได้รับ Money Received (บาท) Back (Baht)		คน Persons		เงินที่ ได้รับ Money Received (บาท) Back (Baht)			
	รวม Total	ชาย Male	หญิง Female	รวม Total	ชาย Male	หญิง Female	รวม Total	ชาย Male	หญิง Female	รวม Total	ชาย Male	หญิง Female		
ประจวบคีรีขันธ์	0	0	0	0	0	0	0	0	0	0	0	0	0	Prachuap Khiri Khan
ภาคเหนือ	110	62	48	10,277,113	110	48	0	1	0	35,000	1	0	0	North
ประจวบคีรีขันธ์	0	0	0	0	0	0	0	0	0	0	0	0	0	Prachuap Khiri Khan
ภาคเหนือ	110	62	48	10,277,113	110	48	0	1	0	35,000	1	0	0	North
เชียงใหม่	0	0	0	0	0	0	0	0	0	0	0	0	0	Chiang Mai
ลำพูน	10	8	2	1,099,000	10	2	0	0	0	0	0	0	0	Lamphun
ลำปาง	22	13	9	889,290	22	9	0	0	0	0	0	0	0	Lampang
อุดรธานี	7	3	4	1,138,910	7	4	0	0	0	0	0	0	0	Uttaradit
แพร่	2	1	1	290,000	2	1	0	0	0	0	0	0	0	Phrae
น่าน	16	9	7	2,420,843	16	7	0	0	0	0	0	0	0	Nan
พะเยา	1	1	0	82,500	1	0	0	0	0	0	0	0	0	Phayao
เชียงราย	23	11	12	2,048,500	23	12	0	1	0	35,000	1	0	0	Chiang Rai
แม่ฮ่องสอน	0	0	0	0	0	0	0	0	0	0	0	0	0	Mae Hong Son
นครสวรรค์	1	0	1	80,000	1	1	0	0	0	0	0	0	0	Nakhon Sawan
อุทัยธานี	0	0	0	0	0	0	0	0	0	0	0	0	0	Uthai Thani
กำแพงเพชร	0	0	0	0	0	0	0	0	0	0	0	0	0	Kamphaeng Phet
ตาก	4	3	1	689,000	4	3	1	0	0	0	0	0	0	Tak
สุโขทัย	19	10	9	1,121,070	19	9	0	0	0	0	0	0	0	Sukhothai
พิษณุโลก	5	3	2	418,000	5	3	0	0	0	0	0	0	0	Phitsanulok
พิจิตร	0	0	0	0	0	0	0	0	0	0	0	0	0	Phichit
เพชรบูรณ์	0	0	0	0	0	0	0	0	0	0	0	0	0	Phetchabun
ภาคตะวันออกเฉียงเหนือ	300	170	130	23,168,377	299	129	0	0	0	0	0	0	0	North - East
นครราชสีมา	51	28	23	4,183,650	51	23	0	0	0	0	0	0	0	Nakhon Ratchasima

ตารางที่ 6.3 การรับเรื่องร้องทุกข์และการช่วยเหลือคนหางานกรณีบริษัทจัดหางาน และกรณีสายนายหน้าก็้อนตาม พ.ร.บ.จัดหางานฯ 2528 จำแนกตามรายจังหวัด ที่ราชอาณาจักรปี 2560 (ต่อ)
 TABLE 6.3 GRIEVANCES FROM AND ASSISTANCE TO THE JOB SEEKERS WORKING OVERSEAS THROUGH RECRUITMENT AGENCIES AND ILLEGAL BROKERS UNDER THE RECRUITMENT AND JOB SEEKERS PROTECTION ACT B.E. 2528 (A.D. 1985), BY PROVINCES IN THE WHOLE KINGDOM, 2017 (Cont'd)

จังหวัด	รวม Total				กรณีสำนักงานจัดหางาน/ บริษัทจัดหางาน Recruitment Offices / Agencies				กรณีถูกหลอกลอกจากสาย / นายหน้าเถื่อน Illegal Brokers / Agents				Provinces	
	รับเรื่องร้องทุกข์ Grievances		การช่วยเหลือ Assistance		รับเรื่องร้องทุกข์ Grievances		การช่วยเหลือ Assistance		รับเรื่องร้องทุกข์ Grievances		การช่วยเหลือ Assistance			
	คน Persons		คน Persons		คน Persons		คน Persons		คน Persons		คน Persons			
	รวม Total	หญิง Female	รวม Total	หญิง Female	รวม Total	หญิง Female	รวม Total	หญิง Female	รวม Total	หญิง Female	รวม Total	หญิง Female		
บุรีรัมย์	26	8	0	0	0	0	0	0	0	26	8	18	8	Buri Ram
สุรินทร์	0	0	0	0	0	0	0	0	0	0	0	0	0	Surin
ศรีสะเกษ	0	0	0	0	0	0	0	0	0	0	0	0	0	Si Sa Ket
อุบลราชธานี	0	0	0	0	0	0	0	0	0	0	0	0	0	Ubon Ratchathani
ยโสธร	0	0	0	0	0	0	0	0	0	0	0	0	0	Yasothon
ชัยภูมิ	22	12	0	0	0	0	0	0	0	22	12	10	12	Chaiyaphum
อำนาจเจริญ	0	0	0	0	0	0	0	0	0	0	0	0	0	Amnat Charoen
บึงกาฬ	3	2	0	0	0	0	0	0	0	3	2	1	1	Buang Kan
หนองบัวลำภู	6	4	0	0	0	0	0	0	0	6	4	2	4	Nong Bua Lam Phu
ขอนแก่น	26	9	0	0	0	0	0	0	0	26	9	17	17	Khon Kaen
อุดรธานี	26	13	0	0	0	0	0	0	0	26	13	13	13	Udon Thani
เลย	0	0	0	0	0	0	0	0	0	0	0	0	0	Loei
หนองคาย	58	19	0	0	0	0	0	0	0	58	19	39	19	Nong Khai
มหาสารคาม	8	7	0	0	0	0	0	0	0	8	7	1	7	Maha Sarakham
ร้อยเอ็ด	4	4	0	0	0	0	0	0	0	4	4	4	4	Roi Et
กาฬสินธุ์	1	1	0	0	0	0	0	0	0	1	1	0	1	Kalasin
สกลนคร	32	9	0	0	0	0	0	0	0	32	9	23	9	Sakon Nakhon
นครพนม	37	22	0	0	0	0	0	0	0	37	22	15	15	Nakhon Phanom
มุกดาหาร	0	0	0	0	0	0	0	0	0	0	0	0	0	Mukdahan

ตารางที่ 6.3 การรับเรื่องร้องทุกข์และการช่วยเหลือคนหางานกรณีบริษัทจัดหางานและกรณีสายนายหน้าเกี่ยวกับ พ.ร.บ.จัดหางานฯ 2528 จำแนกตามรายจังหวัด ทั้งราชอาณาจักรปี 2560 (ต่อ)
TABLE 6.3 GRIEVANCES FROM AND ASSISTANCE TO THE JOB SEEKERS WORKING OVERSEAS THROUGH RECRUITMENT AGENCIES AND ILLEGAL BROKERS UNDER THE RECRUITMENT AND JOB SEEKERS PROTECTION ACT B.E. 2528 (A.D. 1985), BY PROVINCES IN THE WHOLE KINGDOM, 2017 (Cont'd)

จังหวัด	รวม Total				กรณีสำนักงานจัดหางาน/ บริษัทจัดหางาน Recruitment Offices / Agencies				กรณีถูกหลอกลอกจากสาย / นายหน้าเถื่อน Illegal Brokers / Agents				Provinces
	รับเรื่องร้องทุกข์ Grievances		การช่วยเหลือ Assistance		รับเรื่องร้องทุกข์ Grievances		การช่วยเหลือ Assistance		รับเรื่องร้องทุกข์ Grievances		การช่วยเหลือ Assistance		
	คน Persons		เงินที่ ได้รับ Money Received Back (Baht)		คน Persons		เงินที่ ได้รับ Money Received Back (Baht)		คน Persons		เงินที่ ได้รับ Money Received Back (Baht)		
	รวม Total	ชาย Male	หญิง Female		รวม Total	ชาย Male	หญิง Female		รวม Total	ชาย Male	หญิง Female		
ภาคใต้	0	0	0	0	0	0	0	0	0	0	0	0	South
นครศรีธรรมราช	0	0	0	0	0	0	0	0	0	0	0	0	Nakhon Si Thammarat
กระบี่	0	0	0	0	0	0	0	0	0	0	0	0	Krabi
พังงา	0	0	0	0	0	0	0	0	0	0	0	0	Phang-Nga
ภูเก็ต	0	0	0	0	0	0	0	0	0	0	0	0	Phuket
สุราษฎร์ธานี	0	0	0	0	0	0	0	0	0	0	0	0	Surat Thani
ระนอง	0	0	0	0	0	0	0	0	0	0	0	0	Ranong
ชุมพร	0	0	0	0	0	0	0	0	0	0	0	0	Chumphon
สงขลา	0	0	0	0	0	0	0	0	0	0	0	0	Songkhla
สตูล	0	0	0	0	0	0	0	0	0	0	0	0	Satun
ตรัง	0	0	0	0	0	0	0	0	0	0	0	0	Trang
พัทลุง	0	0	0	0	0	0	0	0	0	0	0	0	Phatthalung
ปัตตานี	0	0	0	0	0	0	0	0	0	0	0	0	Pattani
ยะลา	0	0	0	0	0	0	0	0	0	0	0	0	Yala
นราธิวาส	0	0	0	0	0	0	0	0	0	0	0	0	Narathiwat

ที่มา : กองยุทธศาสตร์และแผนงาน กรมการจัดหางาน

Source : Strategy and Planning Division, Department of Employment

ตารางที่ 6.4 สถิติการลงโทษทางทะเบียน สำนักงานจัดหางานในประเทศ / ต่างประเทศ ที่ราชอาณาจักร ปี 2556 - 2560

TABLE 6.4 STATISTICS OF PENALTY ON LICENSED DOMESTIC / OVERSEAS RECRUITMENT AGENCIES IN THE WHOLE KINGDOM, 2013 - 2017

สำนัก งาน จัดหางาน	การลงโทษทางทะเบียน (ราย) Penalty (Case)												Recruit ment Agencies													
	ปี 2556 2013				ปี 2557 2014				ปี 2558 2015					ปี 2559 2016				ปี 2560 2017								
	รวม Total	สั่งปรับ ในที่สุด Correction	พักใช้ ใบอนุญาต Temporary Omitted License	เพิกถอน ใบอนุญาต Withdrawal License	รวม Total	สั่งปรับ ในที่สุด Correction	พักใช้ ใบอนุญาต Temporary Omitted License	เพิกถอน ใบอนุญาต Withdrawal License	รวม Total	สั่งปรับ ในที่สุด Correction	พักใช้ ใบอนุญาต Temporary Omitted License	เพิกถอน ใบอนุญาต Withdrawal License		รวม Total	สั่งปรับ ในที่สุด Correction	พักใช้ ใบอนุญาต Temporary Omitted License	เพิกถอน ใบอนุญาต Withdrawal License									
รวม	9	3	3	3	2	0	1	1	7	5	2	0	0	0	0	0	8	0	8	0	0	0	0	0	Total	0
ในประเทศ	2	2	0	0	1	0	0	1	5	5	0	0	0	0	0	0	4	0	4	0	0	0	0	0	Domestic	0
ต่างประเทศ	7	1	3	3	1	0	1	0	2	0	2	0	0	0	0	0	4	0	4	0	0	0	0	0	Overseas	0

ที่มา : กองยุทธศาสตร์และแผนงาน กรมการจัดหางาน

Source : Strategy and Planning Division, Department of Employment

ກາດຟນວກ

ANNEX



ภาคผนวก / ANNEX

กำลังแรงงาน¹

1. กำลังแรงงานรวม	หมายถึง	บุคคลทุกคนที่มีอายุ 15 ปีขึ้นไป ในสัปดาห์แห่งการสำรวจเป็นผู้อยู่ในกำลังแรงงานปัจจุบัน หรือเป็นผู้ถูกจัดจำแนกอยู่ในประเภทกำลังแรงงานที่รอฤดูกาลตามคำนิยามที่ได้รับข้างต้น
2. กำลังแรงงานปัจจุบัน	หมายถึง	บุคคลที่มีอายุ 15 ปีขึ้นไป ซึ่งในสัปดาห์แห่งการสำรวจมีงานทำหรือว่างงาน ตามคำนิยามที่ได้รับข้างต้น
3. ผู้มีงานทำ	หมายถึง	บุคคลที่มีอายุ 15 ปีขึ้นไป และในสัปดาห์แห่งการสำรวจมีลักษณะอย่างหนึ่งอย่างใด ดังต่อไปนี้ <ol style="list-style-type: none">1. ได้ทำงานตั้งแต่ 1 ชั่วโมงขึ้นไป โดยได้รับค่าจ้าง เงินเดือน ผลกำไร เงินปันผลค่าตอบแทนที่มีลักษณะอย่างอื่นสำหรับผลงานที่ทำเป็นเงินสด หรือสิ่งของ2. ไม่ได้ทำงาน หรือทำงานน้อยกว่า 1 ชั่วโมง แต่เป็นบุคคลที่มีลักษณะอย่างหนึ่งอย่างใด ดังต่อไปนี้ (ซึ่งจะถือว่าเป็นผู้ที่ปกติมีงานประจำ)<ol style="list-style-type: none">2.1 ยังได้รับค่าตอบแทน ค่าจ้าง หรือผลประโยชน์อื่นๆ หรือผลกำไรจากงานหรือธุรกิจในช่วงที่ไม่ได้ทำงาน2.2 ไม่ได้รับค่าตอบแทน ค่าจ้าง หรือผลประโยชน์อื่นๆ หรือผลกำไรจากงานหรือธุรกิจในช่วงที่ไม่ได้ทำงาน แต่ยังมีงานหรือธุรกิจที่จะกลับไปทำ3. ทำงานอย่างน้อย 1 ชั่วโมง โดยไม่ได้รับค่าจ้างในวิสาหกิจหรือไร่นาเกษตรของหัวหน้าครัวเรือนหรือของสมาชิกในครัวเรือน
4. ผู้ว่างงาน	หมายถึง	บุคคลที่มีอายุ 15 ปีขึ้นไป และในสัปดาห์แห่งการสำรวจมีลักษณะอย่างหนึ่งอย่างใด ดังต่อไปนี้ <ol style="list-style-type: none">1. ไม่ได้ทำงานและไม่มีการประจำ แต่ได้หางาน สมัครงานหรือรอการบรรจุ ในช่วง 30 วัน ก่อนวันสัมภาษณ์2. ไม่ได้ทำงานและไม่มีการประจำ และไม่ได้หางานทำในช่วง 30 วันก่อนวันสัมภาษณ์แต่พร้อมที่จะทำงานในสัปดาห์แห่งการสำรวจ

¹ สำนักงานสถิติแห่งชาติ

5. กำลังแรงงานที่รอฤดูกาล หมายถึง บุคคลที่มีอายุ 15 ปีขึ้นไป ในสัปดาห์แห่งการสำรวจเป็นผู้ไม่เข้าข่าย คำนิยามของผู้มีงานทำหรือผู้ว่างงาน แต่เป็นผู้รอฤดูกาลที่เหมาะสมเพื่อที่จะทำงาน และเป็นบุคคลที่ตามปกติจะทำงานที่ไม่ได้รับสิ่งตอบแทน ในไร่นาเกษตร หรือธุรกิจซึ่งทำกิจกรรมตามฤดูกาล โดยมีหัวหน้า ครว์เรือน หรือสมาชิกคนอื่น ๆ ในครว์เรือนเป็นเจ้าของหรือผู้ดำเนินการ
6. ผู้ไม่อยู่ในกำลังแรงงาน หมายถึง บุคคลที่ไม่เข้าข่ายคำนิยามของผู้อยู่ในกำลังแรงงานในสัปดาห์แห่งการสำรวจ คือ
- บุคคลซึ่งในสัปดาห์แห่งการสำรวจมีอายุ 15 ปีขึ้นไป แต่ไม่ได้ทำงาน และไม่พร้อมที่จะทำงาน เนื่องจากเป็นผู้ที่
1. ทำงานบ้าน
 2. เรียนหนังสือ
 3. ยังเด็กเกินไป หรือชรามาก
 4. ไม่สามารถทำงานได้เนื่องจากพิการทางร่างกายหรือจิตใจ หรือเจ็บป่วยเรื้อรัง
 5. ไม่สมัครใจทำงาน
 6. ทำงานโดยไม่ได้รับค่าจ้าง ผลกำไร ส่วนแบ่ง หรือสิ่งตอบแทนอื่น ๆ ให้แก่บุคคลซึ่งมีได้เป็นสมาชิกในครว์เรือนเดียวกัน
 7. ทำงานให้แก่องค์การ หรือสถาบันการกุศลต่างๆ โดยไม่ได้รับค่าจ้างผลกำไร ส่วนแบ่ง หรือสิ่งตอบแทนอย่างใด
 8. ไม่พร้อมที่จะทำงาน เนื่องจากเหตุผลอื่น

LABOUR FORCE¹

1. TOTAL LABOUR FORCE : All persons 15 years of age and over, who during the survey week, were in the current labor force as defined above or were classified as seasonally inactive labor force as defined above.
2. CURRENT LABOR FORCE : All persons 15 years of age and over who, during the survey week, were either employed or unemployed as defined above.
3. EMPLOYED PERSONS : Persons, 15 years of age and over who during the survey week,
 1. worked for at least one hour for wages/salary, profits, dividends or any other kind of payment, in kind; or
 2. did not work at all or worked less than one hour but
 - 2.1 receives wage/salary, profits from business enterprise or farm during the period of absence; or
 - 2.2 not receive wage/salary, profits from business enterprise or farm during the period of absence but had regular jobs or business that they would be return to work.
 3. worked for at least one hour without pay in business enterprises or on farms owned or operated by household heads or members.
4. UNEMPLOYED PERSONS : Persons, 15 years of age and over who during the survey week did not work even for one hour, had no jobs, business enterprise or farms of their own.

Persons in this category include :

 1. those who had been looking for work, applying for a job or waiting to be call to work during the last 30 days before interview's date.
 2. those who had not been looking for work during the last 30 days before interview's date but available for work during the last 7 days before interview's date.

¹ National Statistical Office

5. SEASONALLY INACTIVE
LABOR FORCE

: Persons 15 years of age and over, who during the survey week, were neither employed nor unemployed as defined above, but were waiting for the appropriate season, being persons who usually worked without pay on farms, or in business enterprises engaged in seasonal activities owned or operated by the head of the household or any other member of the household.

6. PERSONS NOT IN THE LABOUR FORCE : Persons classified in this category are those who were neither employed nor unemployed during the survey week, nor classified as seasonally inactive labor force as defined above. They include:

Persons who, during the survey week were 15 years of age and over, but were neither employed nor available for employment because they were

1. engaged in household work,
2. engaged in studies
3. too young or too
4. incapable of work because of physical or mental disability or chronic illness,
5. voluntarily idle,
6. working without pay, profits, dividends or other payments for persons who were not members of the same household,
7. working without pay, profits, dividends or any other payments for charitable organizations and institutions,
8. otherwise not available for employment.

การจัดหางานในประเทศ

- | | | |
|---------------------------|---------|--|
| 1. ผู้ลงทะเบียนสมัครงาน | หมายถึง | ผู้ที่ต้องการหางานทำและมาสมัครงานไว้กับสำนักจัดหางานของรัฐที่ เป็นผู้สมัครงานใหม่ |
| 2. ผู้สมัครงานมาใช้บริการ | หมายถึง | ผู้ที่ต้องการหางานทำและมาสมัครงานไว้กับสำนักจัดหางานของรัฐที่ เป็นผู้สมัครงานใหม่และเก่า |
| 3. ตำแหน่งงานว่าง | หมายถึง | ตำแหน่งงานที่นายจ้างแจ้งให้สำนักงานจัดหางานของรัฐจัดหาคคนงานให้ |
| 4. ผู้ได้รับการบรรจุ | หมายถึง | ผู้สมัครงานที่ได้รับการบรรจุให้เข้าทำงานตามที่ต้องการ โดยบริการของสำนักงานจัดหางานของรัฐ |

EMPLOYMENT SERVICE

- | | | |
|------------------|---|--|
| 1. JOB APPLICANT | : | A Job seeker who is a new applicant searching for a job and has registers for work at the Public Employment Office. |
| 2. CLIENT | : | A Job seeker who is a new applicant and an existing applicant searching for a job and has registered for work at the Public Employment Office. |
| 3. JOB VACANCY | : | A vacant job position which informs by the employer for the job placement. |
| 4. JOB PLACEMENT | : | The job applicant who gets hiring by the employer through the Public Employment Office. |

การจัดหางานต่างประเทศ

- | | | |
|-----------------------------|---------|--|
| 1. แจ้งเดินทางด้วยตนเอง | หมายถึง | คนหางานซึ่งอยู่ในประเทศไทยติดต่อนายจ้างในต่างประเทศเพื่อจะเดินทางไปทำงานในต่างประเทศด้วยตนเอง ให้ยื่นแบบแจ้งการเดินทางไปทำงานต่างประเทศด้วยตนเองก่อนการเดินทางไม่น้อยกว่า 15 วัน |
| 2. RE-ENTRY | หมายถึง | การแจ้งการเดินทางกลับออกไปทำงานต่างประเทศของคนหางานที่เดินทางกลับประเทศไทยเป็นการชั่วคราว |
| 3. กรมการจัดหางานจัดส่ง | หมายถึง | บริการของกรมการจัดหางานที่ส่งคนหางานไปทำงานต่างประเทศโดยไม่ต้องเสียค่าใช้จ่ายนอกจากค่าใช้จ่ายที่จำเป็น เช่น ค่าตัว เครื่องบิน ค่าวีซ่า ค่าภาษีสนามบิน ค่าสมาชิกกองทุนฯ ค่าที่พักสำหรับเตรียมตัวก่อนเดินทาง |
| 4. นายจ้างพาลูกจ้างไปทำงาน | หมายถึง | นายจ้างในประเทศไทยที่มีบริษัทในเครืออยู่ในต่างประเทศหรือประมุขงานในต่างประเทศได้ สามารถส่งลูกจ้างที่อยู่ในประเทศไทยไปทำงาน โดยนายจ้างต้องขออนุญาตพาลูกจ้างไปทำงานต่างประเทศต่อกรมการจัดหางานก่อน |
| 5. นายจ้างพาลูกจ้างไปฝึกงาน | หมายถึง | นายจ้างในประเทศไทยที่มีความประสงค์จะส่งลูกจ้างซึ่งทำงานในกิจการของนายจ้างไปฝึกงานในต่างประเทศไม่เกิน 45 วัน หรือเกิน 45 วัน สามารถส่งลูกจ้างไปฝึกงานได้โดยนายจ้างต้องขออนุญาตส่งลูกจ้างไปฝึกงานต่อกรมการจัดหางานก่อน |
| 6. บริษัทจัดหางานจัดส่ง | หมายถึง | การไปทำงานต่างประเทศโดยใช้บริการของบริษัทจัดหางาน บริษัทที่จะส่งคนหางานไปทำงานต่างประเทศต้องเป็นบริษัทที่จดทะเบียนและได้รับใบอนุญาตจัดหางานให้คนหางานเพื่อไปทำงานในต่างประเทศ |

Overseas Employment Service

1. Self arrangement : refers to job seekers who reside in Thailand and directly contact employers abroad in order to work must notify their self arranged travel to the Department of Employment at least 15 days prior to departure.
2. RE-ENTRY : refers to the departure announcement of overseas job-seekers who temporary return to Thailand.
3. Through the Department of Employment : refers to a service provided by the Department of Employment that sends job-seekers to work abroad, free of charge with the exception of necessary expenses such as air tickets, visa applications, airport tax, fund membership and accommodation for preparation before departure.
4. Through the arrangement of domestic employers : refers to domestic employers in Thailand who have subsidiaries overseas or win an overseas job bidding can take their employees to work overseas, after being granted permission from the Department of Employment.
5. Through the training by arrangement of domestic employers : refers to domestic employers in Thailand who wish to send their employees to be trained abroad must inform DOE for staying no longer than 45 days and must obtain the permission from DOE if staying over 45 days.
6. Through the arrangement of licensed private recruitment agencies : refers to work abroad using the service of private recruitment agencies, it is required that the companies that send workers to work abroad must be registered and granted permission to dispatch job-seekers to work abroad.

การแนะแนวอาชีพและการส่งเสริมการประกอบอาชีพ

- | | | |
|-----------------------------|---------|---|
| 1. การแนะแนวอาชีพ | หมายถึง | กระบวนการที่ช่วยให้บุคคลสามารถเลือกอาชีพที่เหมาะสมกับตนเองมากที่สุด โดยการให้ข้อมูลข่าวสารลักษณะความก้าวหน้าด้านอาชีพที่ถูกต้องชัดเจน เพื่อเป็นแนวทางในการตัดสินใจ การเตรียมตัว การแสวงหาและการปรับตัวเข้ากับอาชีพ หรือการแสวงหาความเจริญก้าวหน้าให้กับอาชีพที่ประกอบอยู่ |
| 2. การให้คำปรึกษาด้านอาชีพ | หมายถึง | การช่วยเหลือบุคคลให้รู้จักสำรวจ และรวบรวมข้อมูลส่วนบุคคล เพื่อให้รู้จักตนเอง และสามารถตัดสินใจเลือกอาชีพด้วยความพึงพอใจ และมั่นใจ ตลอดจนการวางแผน และพัฒนาอาชีพหรือการช่วยเหลือบุคคลให้สำรวจตนเองเพื่อปรับปรุงการประกอบอาชีพหรือเปลี่ยนแปลงอาชีพให้เหมาะสมกับความรู้ความสามารถและศักยภาพที่มีอยู่ |
| 3. การให้ความรู้ประกอบอาชีพ | หมายถึง | การเตรียมตัวให้ผู้ที่เข้าสู่ตลาดแรงงานมีความพร้อมที่จะทำงาน โดยให้ความรู้และเข้าใจเกี่ยวกับตลาดแรงงาน รวมถึงให้ความรู้พิเศษ การฝึกทักษะต่างๆ ในการประกอบอาชีพ เช่น การสื่อข้อความ ทั้งการเขียน และการพูด ลักษณะนิสัยที่ดีในการทำงานเพื่อที่จะได้สามารถปรับตัวให้เข้ากับสภาพสังคมเศรษฐกิจที่เปลี่ยนแปลง และมีทัศนคติที่ดีต่อการทำงานด้วย |

CAREER GUIDANCE AND CAREER PROMOTION

1. Providing career guidance : is a process to assist individuals to choose the most suitable occupation by providing accurate career advancement information to support their decision making, preparation, seeking and self adaptation to suit their career or seeking success in their career.
2. Providing career counseling : is to assist individuals in searching and collecting personal information for self-finding in order to make a career decision with satisfaction and confidence. Moreover, planning and improving their career or helping individuals to observe themselves to improve or change career suited to their knowledge, capability and potential.
3. Providing career knowledge : is to prepare individuals who are entering the labour market to be ready to work by providing knowledge on the labour market, as well as special knowledge and skill training, for example, communication both written and spoken, good working characteristics to adapt to social and economic change and to have positive attitude at work.

งานคนต่างด้าว

1. ประเภททั่วไป	หมายถึง	คนต่างด้าวที่มีถิ่นที่อยู่ในราชอาณาจักร หรือได้รับอนุญาตให้เข้ามาในราชอาณาจักรเป็นการชั่วคราวตามกฎหมายว่าด้วยคนเข้าเมือง โดยมีใช้ได้รับอนุญาตให้เข้ามาในฐานะนักท่องเที่ยว หรือผู้เดินทางผ่าน และไม่มีลักษณะต้องห้ามตามที่กำหนดในกฎกระทรวง
2. ประเภทตรวจสัญชาติ	หมายถึง	คนต่างด้าวสัญชาติเมียนมา ลาว และกัมพูชาที่ได้รับการผ่อนผันให้อยู่ในราชอาณาจักรเป็นการชั่วคราวตามมติคณะรัฐมนตรี และได้ผ่านการตรวจสัญชาติเรียบร้อยแล้ว
3. ประเภทนำเข้า (MOU)	หมายถึง	คนต่างด้าวสัญชาติเมียนมา ลาว กัมพูชา และประเทศอื่นๆ ที่เข้ามาทำงานตามบันทึกความเข้าใจระหว่างรัฐบาลแห่งราชอาณาจักรไทย กับประเทศคู่ภาคี
4. ประเภทส่งเสริมการลงทุน	หมายถึง	คนต่างด้าวที่เข้ามาทำงานในราชอาณาจักร โดยได้รับสิทธิพิเศษตามกฎหมายว่าด้วยการส่งเสริมการลงทุน กฎหมายว่าด้วยการนิคมอุตสาหกรรมแห่งประเทศไทย พ.ศ.2522 และพระราชบัญญัติปิโตรเลียม พ.ศ.2514
5. ประเภทชนกลุ่มน้อย	หมายถึง	คนต่างด้าวที่เข้ามาหรืออยู่ในราชอาณาจักรโดยไม่ได้รับสัญชาติไทย ตามมาตรา 13 (3) (4) (5) ประกอบด้วย (4) เกิดในราชอาณาจักรแต่ไม่ได้รับสัญชาติไทยตามกฎหมายว่าด้วยสัญชาติตามประกาศของคณะปฏิวัติ
6. คนต่างด้าวมาตรา 13 (2)	หมายถึง	คนต่างด้าวที่เข้ามาหรืออยู่ในราชอาณาจักรโดยไม่ได้รับอนุญาตตามกฎหมายว่าด้วยคนเข้าเมือง แต่ได้รับอนุญาตให้อยู่ในราชอาณาจักรเป็นการชั่วคราวเพื่อรอการส่งกลับออกไปนอกราชอาณาจักรตามกฎหมายว่าด้วยคนเข้าเมือง
7. คนต่างด้าวมาตรา 14	หมายถึง	คนต่างด้าวสัญชาติเมียนมา ลาว และกัมพูชา ที่เข้ามาทำงานบริเวณชายแดนในลักษณะไป-กลับ หรือตามฤดูกาลในพื้นที่ความตกลงว่าด้วยการสัญจรข้ามแดนระหว่างราชอาณาจักรไทยกับประเทศที่ติดกับราชอาณาจักรไทย
8. ศูนย์บริการจดทะเบียนแรงงานต่างด้าวเบ็ดเสร็จ (one stop service)	หมายถึง	การให้บริการจดทะเบียนแรงงานต่างด้าวอยู่ในสถานที่เดียวกัน ในลักษณะที่ส่งต่องานระหว่างกันทันทีหรือเสร็จในขั้นตอนหรือเสร็จในจุดให้บริการเดียว โดยมีจุดประสงค์เพื่อให้การบริการมีความรวดเร็วขึ้น โดยกระทรวงมหาดไทยเป็นหน่วยงานหลักในการจัดตั้งศูนย์ (OSS) ปฏิบัติงานร่วมกับกระทรวงแรงงาน กระทรวงสาธารณสุข และหน่วยงานอื่นที่เกี่ยวข้อง สำหรับกรุงเทพมหานคร ได้ปรับเปลี่ยนจากเดิม โดยให้กระทรวงแรงงานเป็นหน่วยงานหลัก เนื่องจากมีข้อขัดข้องในการจัดหาสถานที่

FOREIGN WORKERS

1. General Foreign Workers : Foreign workers who reside in the Kingdom, or are permitted to enter the Kingdom temporarily under the Immigration law; excluding the entrances of tourists or transferees, etc. as stated in the Ministerial Regulations.
2. Nationality Verification : Myanmar, Laotian, Cambodian Migrant workers who are temporarily permitted to stay in the Kingdom according to the Cabinet Resolution and have completed their nationality verification.
3. MOU Process : Myanmar, Laotian, Cambodian and other nationality migrant workers that enter to work in the Kingdom under the memorandum of understanding between the Government of Thailand and the parties.
4. Under the Board of Investment Promotion : Migrant workers who work in the Kingdom and receive privileges under the Board of Investment law, the Industrial Estate Authority of Thailand Act B.E. 2522 (1979) and the Petroleum Act B.E. 2514 (1971).
5. Minority Groups : Migrant workers who enter or reside in the Kingdom but are not entitled to receive Thai nationality under section 13 (3) (4) (5) comprise of the followings:
(4) Born in the Kingdom but not entitling to Thai nationality by the Announcement of the Revolutionary Council.
6. Migrant Workers under Section 13 (2) : Migrant workers who enter the Kingdom without permission according to the Immigration law, but are granted temporarily stay permit while waiting for deportation according to the Immigration law.
7. Migrant Workers under Section 14 : Myanmar, Laotian, Cambodian Migrant workers who work in the border area as daily or seasonal workers under the Agreement on Border Crossing between the Kingdom of Thailand and the neighboring countries.
8. One Stop Service Centers (OSS Centers) : Provide one stop service registration for migrant workers, by coordinating between relevant agencies to complete the whole process within one place, such agencies comprise of the Ministry of Interior, the Ministry of Labour, the Ministry of Public Health, etc.

การตรวจการทำงานของคนต่างด้าว

- | | | |
|-------------------------------------|---------|--|
| 1. การตรวจลักษณะงาน | หมายถึง | การไปตรวจสอบสถานที่ที่เป็นผู้จ้างคนต่างด้าวทำงานเพื่อหาข้อมูลลักษณะงานของคนต่างด้าว และความจำเป็นในการจ้างคนต่างด้าว |
| 2. การตรวจทั่วไป
หรือการตรวจปกติ | หมายถึง | การไปตรวจสอบสถานประกอบการทั่วไป ตามปกติที่คาดว่าจะมีคนต่างด้าวทำงานอยู่ เพื่อตรวจสอบว่าคนต่างด้าวมียใบอนุญาตทำงานหรือไม่ หรือทำงานถูกต้องตามที่กำหนดไว้ในใบอนุญาตทำงานหรือไม่ |
| 3. การตรวจพิเศษ | หมายถึง | การไปตรวจตามคำเรียกร้องของบุคคลทั่วไป ซึ่งแจ้งว่ามีการทำผิด พ.ร.บ.การทำงานของคนต่างด้าว พ.ศ. 2551 และสงสัยว่าจะมีคนต่างด้าวทำงานอยู่ รวมทั้งตรวจติดตามผลที่ไม่ได้รับอนุญาตทำงาน ผ่าฝืนหรือไม่ ถ้าฝ่าฝืนก็ดำเนินการตามกฎหมายต่อไป |

INSPECTION OF FOREIGNERS' WORK

- | | | |
|----------------------------------|---|---|
| 1. JOB CHARACTERISTIC INSPECTION | : | The inspection on the enterprise which employs Foreign worker, in order to collect the information on job characteristic which is necessary to employ the Foreign worker. |
| 2. REGULAR INSPECTION | : | The inspection on the regular basis to the enterprise that is expected for hiring the Foreign worker, in order to check the valid work permit, as well as the type of work which prescribes on the work permit. |
| 3. SPECIAL INSPECTION | : | The inspection on the enterprise which the public has filed the complaints that the enterprise violates the Working of Aliens Act, B.E. 2551 by suspecting for hiring the Foreign worker, as well as to follow up the inspection on the case of the Foreign worker whose work permit has been turned down but still be employed by the enterprise. If it is found, the case must be prosecuted. |

การคุ้มครองคนหางาน

- | | | |
|---|---------|---|
| 1. รับเรื่องร้องทุกข์
จัดหางานในประเทศ | หมายถึง | คนหางานที่ต้องการทำงานในประเทศขอความช่วยเหลือกรณี
จ่ายเงินให้ผู้รับอนุญาตแล้วไม่ได้ทำงานหรือได้งานทำไม่ตรง
ตามที่กำหนดไว้ในสัญญาจัดหางาน |
| 2. รับเรื่องร้องทุกข์
จัดหางานต่างประเทศ | หมายถึง | คนหางานที่ต้องการทำงานในต่างประเทศขอความช่วยเหลือกรณี
(1) จ่ายเงินให้บริษัทจัดหางานที่จดทะเบียนหรือจ่ายเงินให้
นิติบุคคล/บุคคลที่ไม่ได้จดทะเบียนแล้วไม่ได้เดินทางไป
ทำงานในต่างประเทศ
(2) เดินทางไปทำงานในต่างประเทศแล้วขอความช่วยเหลือ
หรือขอเดินทางกลับเนื่องจากได้งานทำไม่ตรงตามที่
กำหนดในสัญญาจัดหางาน
(3) เดินทางกลับประเทศไทยแล้วขอค่าบริการคืน |
| 3. การช่วยเหลือ
คนหางานให้ได้รับเงินคืน | หมายถึง | การให้ความช่วยเหลือคนหางานที่ร้องทุกข์กรณีจ่ายเงินให้ผู้รับ
อนุญาตจัดหางานในประเทศ/ต่างประเทศ หรือนิติบุคคล/บุคคล
ที่ไม่ได้จดทะเบียนแล้วไม่ได้ทำงานหรือได้งานไม่ตรงตามที่กำหนด
ไว้ในสัญญาจัดหางานให้ได้รับเงินค่าบริการหรือค่าใช้จ่ายคืน โดยการ
เจรจาหรือหักหลักประกันคืน |

JOB SEEKERS PROTECTION

1. THE GRIEVANCE
(DOMESTIC EMPLOYMENT) : Job seeker who is looking for job locally, has made the request for assistance in the case that he/she has already paid the service fee to the licensed recruitment agency but cannot get a job or get a job but the specified job does not match with the work contract.
2. THE GRIEVANCE
(OVERSEAS EMPLOYMENT) : Job seeker who is looking for job overseas, has made the request for assistance in case of;
 - (1) Has already paid a service fee to the licensed recruitment agency or the non-registered legal entities or the broker for the job position but cannot obtain the job position in overseas.
 - (2) Has gone to work overseas and made the request for assistance or wanting to return to Thailand due to the specified job does not match as indicated in the work contracts.
 - (3) Has returned to Thailand and want to collect the service fee back from the agency / person who has made the prior arrangement.
3. ASSISTANCE TO RECEIVE
THE MONEY BACK : The assistance given to the job seeker who makes grievances on the licensed recruitment agency / non-licensed recruitment agency / broker who has already collected the service fee but the job placement is not successfully done, to be able to get the money back by negotiating or deducting the guarantee money from the licensed recruitment agency.

ผู้จัดทำ : กลุ่มงานบริหารข้อมูลและสถิติ
กองยุทธศาสตร์และแผนงาน กรมการจัดหางาน
โทร. 0 2245 1907

Publisher : Data and Statistics Administration Group
Strategy and Planning Division
Department of Employment
Tel. 0 2245 1907

ผู้แปล : กลุ่มงานวิเทศสัมพันธ์
กองยุทธศาสตร์และแผนงาน กรมการจัดหางาน
โทร. 0 2245 1330

Translator : Foreign Relations Group
Strategy and Planning Division
Department of Employment
Tel. 0 2245 1330



กรมการเจ้าหน้าที่ กระทรวงแรงงาน
ถนนมิตรไมตรี เขตดินแดง กรุงเทพมหานคร 10400
กกจ.14/2561 กยพ.2