



North Eastern Labour Market Situation

สถานการณ์ตลาดแรงงานภาคตะวันออกเฉียงเหนือ

บทสรุปการ... ปีที่ 12 ฉบับที่ 5 ประจำเดือน พฤษภาคม 2563

สถานการณ์ตลาดแรงงานภาคตะวันออกเฉียงเหนือ เดือน พฤษภาคม 2563 ความต้องการแรงงาน จำนวน 5,867 อัตรา **เพิ่มขึ้นร้อยละ 9.38**

จากข้อมูลของสำนักงานสถิติแห่งชาติเดือน มีนาคม 2563 *****หมายเหตุ : ใช้ข้อมูลเดือนมีนาคม 63 เนื่องจากสำนักงานสถิติแห่งชาติ มีการปรับปรุงระบบ Cloud Service**

ผู้มีงานทำ 8.90 ล้านคน **ลดลงร้อยละ 3.28**

ผู้ว่างงาน 8.04 หมื่นคน **เพิ่มขึ้นร้อยละ 28.23** คิดเป็นอัตราการว่างงานร้อยละ 0.86

ทั้งนี้ผู้ที่สนใจสามารถดูรายละเอียดข้อมูลและติดตาม สถานการณ์ตลาดแรงงานภาคตะวันออกเฉียงเหนือได้ที่

www.doe.go.th/lmi-ne



CONTENTS

1 **ภาวะการทำงาน**
ของประชากร

2 **ภาวะความต้องการ**
การแรงงาน

3 **การไปทำงาน**
ต่างประเทศ

4 **การทำงาน**
ของคนต่างด้าว

คณะผู้จัดทำ

ผู้อำนวยการจัดทำ : นางสาวสุกกุล ไตรรัตน์ผลาด
ผู้อำนวยการกองบริหารข้อมูลตลาดแรงงาน

ผู้จัดทำ : ศูนย์บริหารข้อมูลตลาดแรงงานภาคตะวันออกเฉียงเหนือ
ศาลากลางจังหวัดขอนแก่น ชั้น 3 (หลังเก่า)
ถนนศูนย์ราชการ ตำบลในเมือง อำเภอเมือง
จังหวัดขอนแก่น 40000

โทรศัพท์ : 0-4323-9016, 0-4323-4752

โทรสาร : 0-4323-9016

เว็บไซต์ : www.doe.go.th/lmi-ne

E-mail : lm_kkn@doe.go.th



QR CODE

www.doe.go.th/lmi-ne

วัตถุประสงค์ เพื่อเผยแพร่สถานการณ์ตลาดแรงงานในภาคตะวันออกเฉียงเหนือ

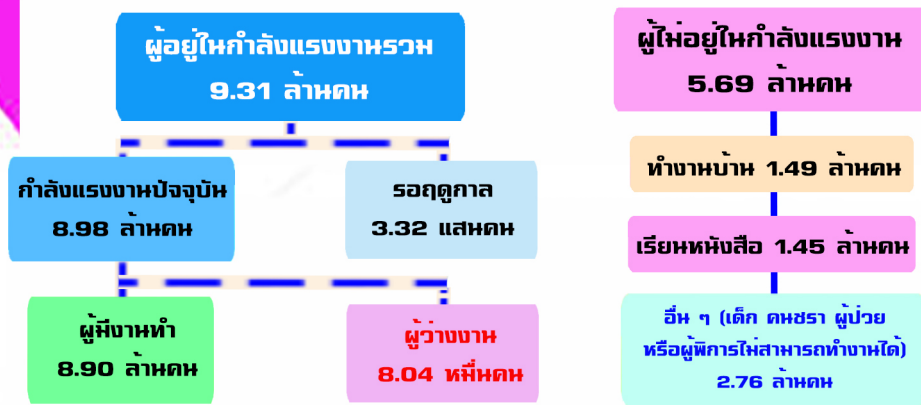
ดูรายละเอียดเพิ่มเติมและ
ติดตามสถานการณ์ตลาดแรงงานภาค ๆ ได้ที่...

QR CODE สถานการณ์ตลาดแรงงาน
ภาคตะวันออกเฉียงเหนือ

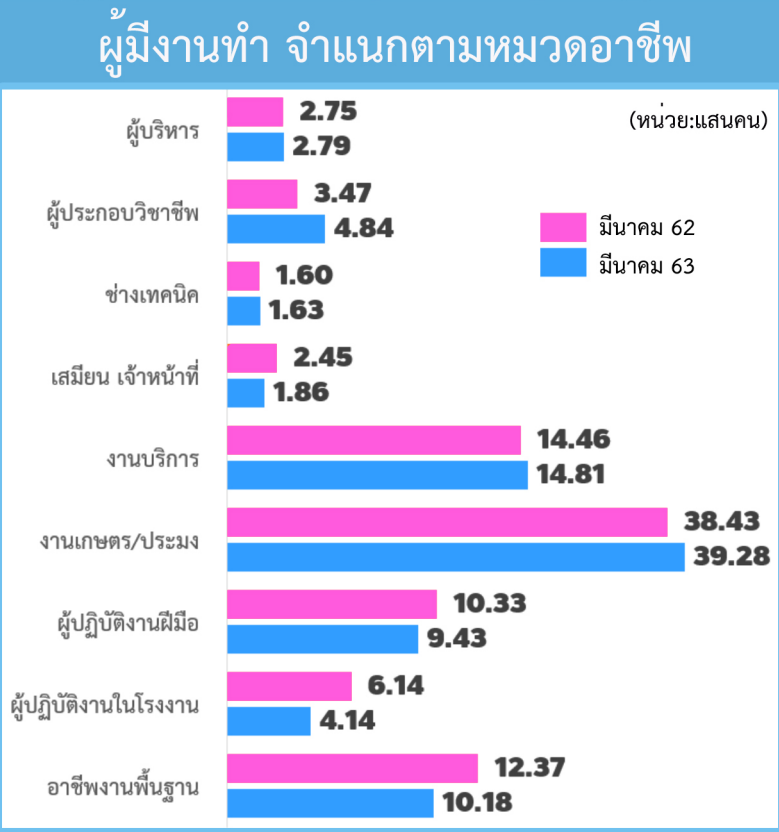
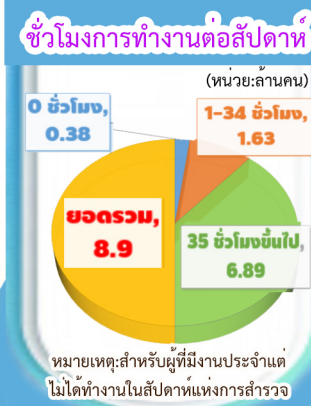
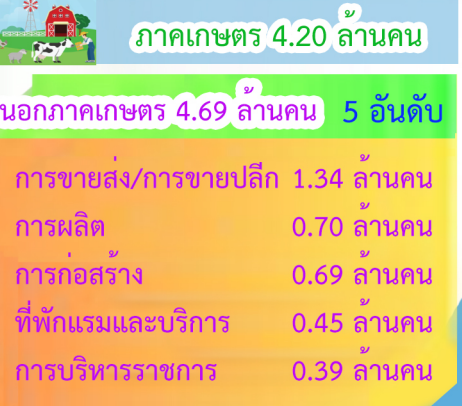


ภาวะการทำงานของประชากร

จากข้อมูลของสำนักงานสถิติแห่งชาติที่ทำการสำรวจในเดือนมีนาคม 2563 ประชากรอายุ 15 ปีขึ้นไป 15 ล้านคน



***หมายเหตุ : ใช้ข้อมูลเดือนมีนาคม 63 เนื่องจากสำนักงานสถิติแห่งชาติ มีการปรับปรุงระบบ Cloud Service



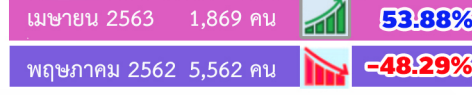
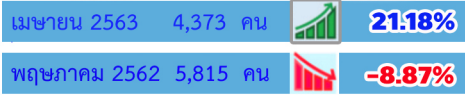
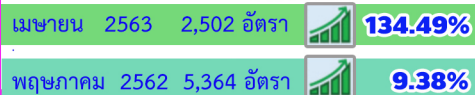
ภาวะความต้องการแรงงาน

นายจ้าง/สถานประกอบการ แจ้งความต้องการแรงงานผ่านบริการจัดหางานโดยรัฐ ณ เดือนพฤษภาคม 2563 จำนวน 5,867 อัตรา เป็นความต้องการแรงงานในระดับ ปวช.-ปวส./อนุปริญญามากที่สุด จำนวน 2,616 อัตรา (44.59%) รองลงมาได้แก่ ระดับมัธยมศึกษา 1,925 อัตรา (32.81%) ระดับปริญญาตรีขึ้นไป จำนวน 813 อัตรา (13.86%) และระดับประถมศึกษา จำนวน 513 อัตรา (8.74%)

แจ้งความต้องการแรงงานกับกรมการจ้างงาน 5,867 อัตรา

ผู้สมัครงานที่มาใช้บริการกับกรมจัดหางาน 5,299 คน

การบรรจุงาน 2,876 คน



หมายเหตุ : เปรียบเทียบกับเดือนพฤษภาคม 2563

ความต้องการแรงงาน 5 อันดับแรกในกลุ่มงานต่าง ๆ

1 ผู้บริหาร 104 อัตรา

1. ผู้จัดการฝ่ายขายและการตลาด
2. ผู้จัดการทั่วไปด้านบริการทางธุรกิจ
3. ผู้จัดการฝ่ายผลิต/การค้าส่ง/ค้าปลีก
4. ผู้จัดการฝ่ายผลิต/ด้านการผลิต
5. ผู้จัดการฝ่ายบุคคล/อุตสาหกรรมสัมพันธ์

4 เสมียน เจ้าหน้าที่ 1,184 อัตรา

1. เจ้าหน้าที่สำนักงาน
2. เจ้าหน้าที่ห้องสมุด
3. เจ้าหน้าที่เก็บเงินและเจ้าหน้าที่ขายตัว
4. เจ้าหน้าที่คลังสินค้า
5. พนักงานเร่งรัดหนี้สิน

7 ผู้ปฏิบัติงานฝีมือ 446 อัตรา

1. ช่างเพชรพลอย
2. ช่างเครื่องและช่างปรับแต่งเครื่องยานยนต์
3. ช่างตัดเย็บเครื่องแต่งกายและช่างทำหมวก
4. ช่างเชื่อมและช่างตัดโลหะ
5. ช่างไฟฟ้าอาคารและอุปกรณ์ไฟฟ้า

2 ผู้ประกอบวิชาชีพ 128 อัตรา

1. ผู้ประกอบวิชาชีพทางธุรกิจ
2. สถาปนิกวิศวกร
3. วิศวกรโยธา
4. โปรแกรมเมอร์
5. ผู้ประกอบวิชาชีพด้านการสอน

5 พนักงานบริการ 1,346 อัตรา

1. พนักงานขายของหน้าร้าน
2. แม่บ้าน
3. พนักงานบริการอาหารและเครื่องดื่ม
4. ผู้ให้บริการด้านการป้องกันภัย
5. ผู้ให้บริการส่วนบุคคลในบ้านเรือน

8 ผู้ปฏิบัติงานในโรงงาน 246 อัตรา

1. ผู้ขับรถยนต์ รถรับจ้าง และรถตู้
2. ผู้ควบคุมเครื่องเย็บ เครื่องปัก
3. ผู้ขับรถบรรทุกขนาดใหญ่
4. ผู้ประกอบผลิตภัณฑ์เครื่องจักรกล
5. พนักงานขับรถจักร

3 ช่างเทคนิค 924 อัตรา

1. ตัวแทนจัดหางานทางธุรกิจ/นายหน้า
2. ตัวแทนฝ่ายขายด้านเทคนิค/การค้า
3. เจ้าหน้าที่บัญชี
4. ช่างเทคนิควิศวกรรมไฟฟ้า
5. ผู้ประกอบวิชาชีพที่เกี่ยวข้องกับการพยาบาล

6 งานเกษตร/ประมง 1 อัตรา

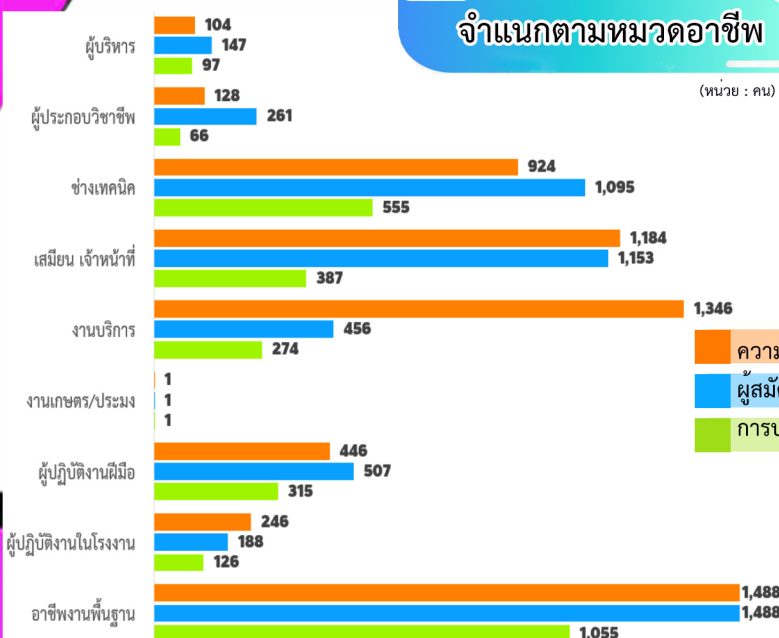
1. ผู้เลี้ยงสัตว์ปีก

9 อาชีพงานพื้นฐาน 1,488 อัตรา

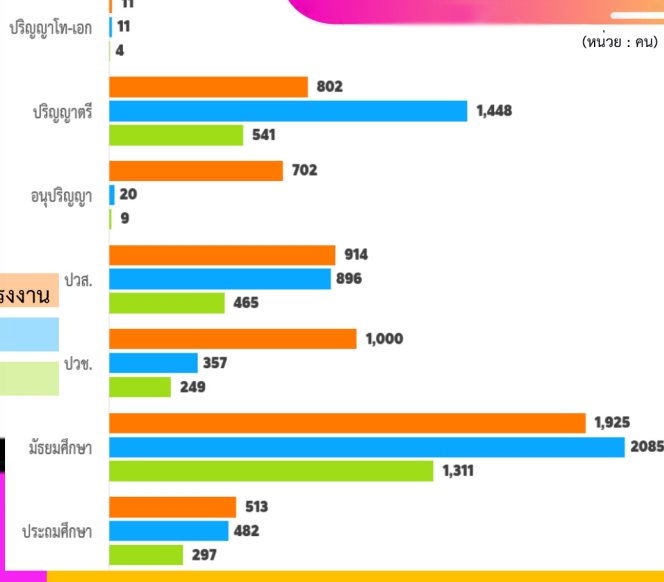
1. แรงงานบรรจุผลิตภัณฑ์
2. พนักงานรับส่งเอกสาร
3. แรงงานด้านการประกอบ
4. แรงงานด้านก่อสร้างอาคารและสิ่งปลูกสร้าง
5. ผู้ช่วยงานบ้านและผู้ทำความสะอาดบ้าน

ความต้องการแรงงาน ผู้สมัครงานที่มาใช้บริการ และการบรรจุงาน

จำแนกตามหมวดอาชีพ




จำแนกตามระดับการศึกษา



การไปทำงานต่างประเทศ

การไปทำงานต่างประเทศของแรงงานไทย ณ เดือน พฤษภาคม 2563 มีจำนวน 224 คน

จังหวัดในภาคตะวันออกเฉียงเหนือ
ที่แรงงานไปทำงานต่างประเทศมากที่สุด 5 อันดับแรก



ประเทศที่มีแรงงานในภาคตะวันออกเฉียงเหนือ
ไปทำงานมากที่สุด 5 อันดับแรก



จำแนกตามวิธีการเดินทาง

เฉพาะ Re-entry VISA

90 คน

-96.74%

จากช่วงเดียวกันของปีก่อน


เฉพาะ 5 วิธีการเดินทาง 224 คน

-91.05% จากช่วงเดียวกันของปีก่อน



การทำงานของคนต่างด้าว

จำนวนคนต่างด้าวคงเหลือ ในภาคตะวันออกเฉียงเหนือ เดือน เมษายน 2563



จังหวัดที่มีจำนวนคนต่างด้าวที่ได้รับ
อนุญาตทำงานคงเหลือมากที่สุด

| | | | | |
|------------|----------|----------|-------------|----------|
| นครราชสีมา | ขอนแก่น | เลย | อุบลราชธานี | อุดรธานี |
| 23,634 คน | 6,850 คน | 3,877 คน | 3,636 คน | 3,573 คน |