



วารสารสถิติจำนวนคนต่างด้าวกลุ่มประเทศอาเซียน
ได้รับอนุญาตทำงาน
ประจำเดือน พฤษภาคม 2561



สำนักบริหารแรงงานต่างด้าว

กลุ่มงานพัฒนาระบบควบคุมการทำงานของคนต่างด้าว

ฝ่ายสารสนเทศ Website : [http : www.doe.go.th/alien](http://www.doe.go.th/alien) กกจ.30/2561 สบต.12

คำนำ

ตามที่ได้มีการตราพระราชกำหนดการบริหารจัดการการทำงานของคนต่างด้าว พ.ศ. 2560 มีผลใช้บังคับตั้งแต่วันที่ 23 มิถุนายน 2560 ทำให้มีผลเป็นการยกเลิกพระราชบัญญัติการทำงานของคนต่างด้าว พ.ศ. 2551 และพระราชกำหนดการนำคนต่างด้าวมาทำงานกับนายจ้างในประเทศ พ.ศ. 2559 และได้มีการนำหลักการของกฎหมายทั้งสองฉบับที่ถูกยกเลิกมากำหนดไว้ในพระราชกำหนดฯ ดังกล่าว ซึ่งมีบทบัญญัติในหลายประการที่แตกต่างไปจากเดิม

เอกสารฉบับนี้เป็นการรวบรวมข้อมูลคนต่างด้าวจากประเทศกลุ่มสมาชิกอาเซียน (ASEAN) 9 ประเทศ (อินโดนีเซีย มาเลเซีย ฟิลิปปินส์ สิงคโปร์ บรูไน เวียดนาม ลาว กัมพูชา และเมียนมา) ที่ได้รับอนุญาตทำงานในราชอาณาจักรไทย ซึ่งอ้างอิงตามพระราชบัญญัติการทำงานของคนต่างด้าว พ.ศ. 2551 จำแนกรายมาตราไปพลางก่อนจนกว่าจะมีการเปลี่ยนแปลงข้อมูลดังกล่าวประกอบด้วย

ข้อมูลคนต่างด้าวที่ได้รับอนุญาตทำงาน ตามมาตรา 59 ประเภททั่วไป

ข้อมูลคนต่างด้าวที่ได้รับอนุญาตทำงาน ตามมาตรา 59 ประเภทพิเศษสัญชาติ (เดิม)

ข้อมูลคนต่างด้าวที่ได้รับอนุญาตทำงาน ตามมาตรา 59 ประเภทนำเข้าตาม MOU

ข้อมูลคนต่างด้าวที่ได้รับอนุญาตทำงาน ตามมาตรา 62 ประเภทส่งเสริมการลงทุน

ข้อมูลคนต่างด้าวที่ได้รับอนุญาตทำงาน ตามมาตรา 64 ที่เข้ามาทำงานในลักษณะไปกลับ หรือตามฤดูกาล

คณะผู้จัดทำ หวังเป็นอย่างยิ่งว่าเอกสารฉบับนี้จะเป็นประโยชน์แก่งานทั้งภาครัฐ และภาคเอกชน รวมถึงผู้สนใจทั่วไป

ฝ่ายสารสนเทศ

กลุ่มงานพัฒนาระบบควบคุมการทำงานของคนต่างด้าว

สำนักบริหารแรงงานต่างด้าว

คนต่างด้าวในประเทศไทย

ข้อมูลทั่วไป

คนต่างด้าวที่ได้รับอนุญาตทำงานในประเทศไทย ตามพระราชบัญญัติการทำงานของคนต่างด้าว พ.ศ. 2551 แบ่งเป็นกลุ่มต่างๆ ดังนี้

1. **คนต่างด้าวตลอดชีพ** ได้แก่ คนต่างด้าวที่ได้รับอนุญาตให้อยู่ในราชอาณาจักรและทำงานตามประกาศของคณะปฏิวัติ ฉบับที่ 322 ลงวันที่ 13 ธันวาคม 2515

2. **คนต่างด้าวมาตรา 59 ประเภททั่วไป** คนต่างด้าวที่มีถิ่นที่อยู่ในราชอาณาจักร หรือได้รับอนุญาตให้เข้ามาในราชอาณาจักรเป็นการชั่วคราวตามกฎหมายว่าด้วยคนเข้าเมืองโดยมิใช่ได้รับอนุญาตให้เข้ามา ในฐานะนักท่องเที่ยว หรือผู้เดินทางผ่าน และไม่มีลักษณะต้องห้ามตามที่กำหนดในกฎกระทรวง

3. **คนต่างด้าวมาตรา 59 พิสูจน์สัญชาติ (เดิม)** คนต่างด้าวสัญชาติเมียนมา ลาว และกัมพูชาที่หลบหนีเข้าเมืองได้รับการผ่อนผันให้ทำงานและอยู่ในราชอาณาจักรเป็นการชั่วคราว ตามมติคณะรัฐมนตรี ซึ่งได้ผ่านการพิสูจน์สัญชาติและปรับสถานการณ์เข้าเมืองตามกฎหมายเรียบร้อยแล้ว

4. **คนต่างด้าวมาตรา 59 นำเข้าตาม MOU** คนต่างด้าวสัญชาติเมียนมา ลาว และกัมพูชาที่เข้ามาทำงานตามความตกลงระหว่างรัฐบาลไทย กับ รัฐบาลประเทศต้นทาง

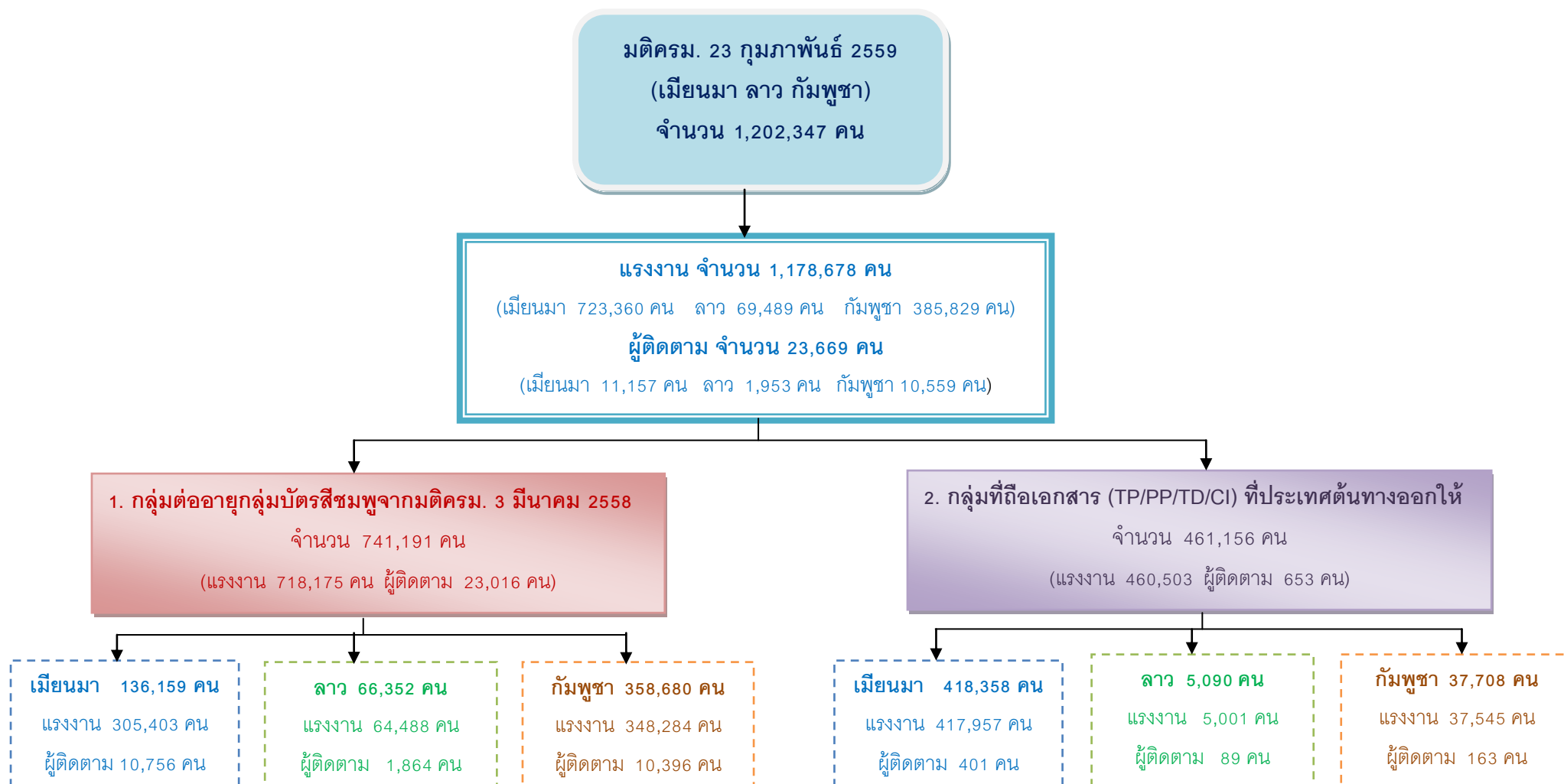
5. **คนต่างด้าวมาตรา 62 ประเภทส่งเสริมการลงทุน** คนต่างด้าวที่เข้ามาทำงานในราชอาณาจักรตามกฎหมายว่าด้วยการส่งเสริมการลงทุน (พระราชบัญญัติส่งเสริมการลงทุน พ.ศ. 2520) หรือกฎหมายอื่น ได้แก่ พระราชบัญญัตินิคมอุตสาหกรรมแห่งประเทศไทย พ.ศ. 2522 และพระราชบัญญัติปิโตรเลียม พ.ศ. 2514 เช่น นักลงทุน ช่างฝีมือ ผู้ชำนาญการ

6. **คนต่างด้าวมาตรา 63 ประเภทชนกลุ่มน้อย** คนต่างด้าวที่ไม่ได้รับสัญชาติไทยตามกฎหมายว่าด้วยสัญชาติ และกระทรวงมหาดไทยได้ออกเอกสารเพื่อขอพิสูจน์สถานะยื่นขอใบอนุญาตทำงาน

7. **คนต่างด้าวมาตรา 64** คนต่างด้าวสัญชาติเมียนมา ลาว และกัมพูชา ที่เข้ามาทำงานบริเวณชายแดนในลักษณะไป – กลับ หรือตามฤดูกาลในพื้นที่ที่ความตกลงว่าด้วยการสัญจรข้ามแดนระหว่างราชอาณาจักรไทย กับประเทศที่ติดกับราชอาณาจักรไทย

8. **คนต่างด้าว 3 สัญชาติ (เมียนมา ลาว กัมพูชา)** หมายถึง แรงงานที่เข้ามาทำงานในประเทศไทย ในตำแหน่งกรรมกร หรือ คนรับใช้ในบ้าน ตามบันทึกความเข้าใจว่าด้วยการจ้างแรงงานระหว่างประเทศไทย กับประเทศเมียนมา ลาว กัมพูชา เพื่อทดแทนแรงงานไทยที่ขาดแคลน รวมถึงแรงงานที่ลักลอบเข้าเมือง ได้รับการปรับสถานะเป็นเข้าเมืองถูกกฎหมายได้รับอนุญาตทำงาน

ผลการดำเนินการ ณ ศูนย์บริการจดทะเบียนแรงงานต่างด้าวแบบเบ็ดเสร็จ (OSS) ทั่วราชอาณาจักร ปี 2559

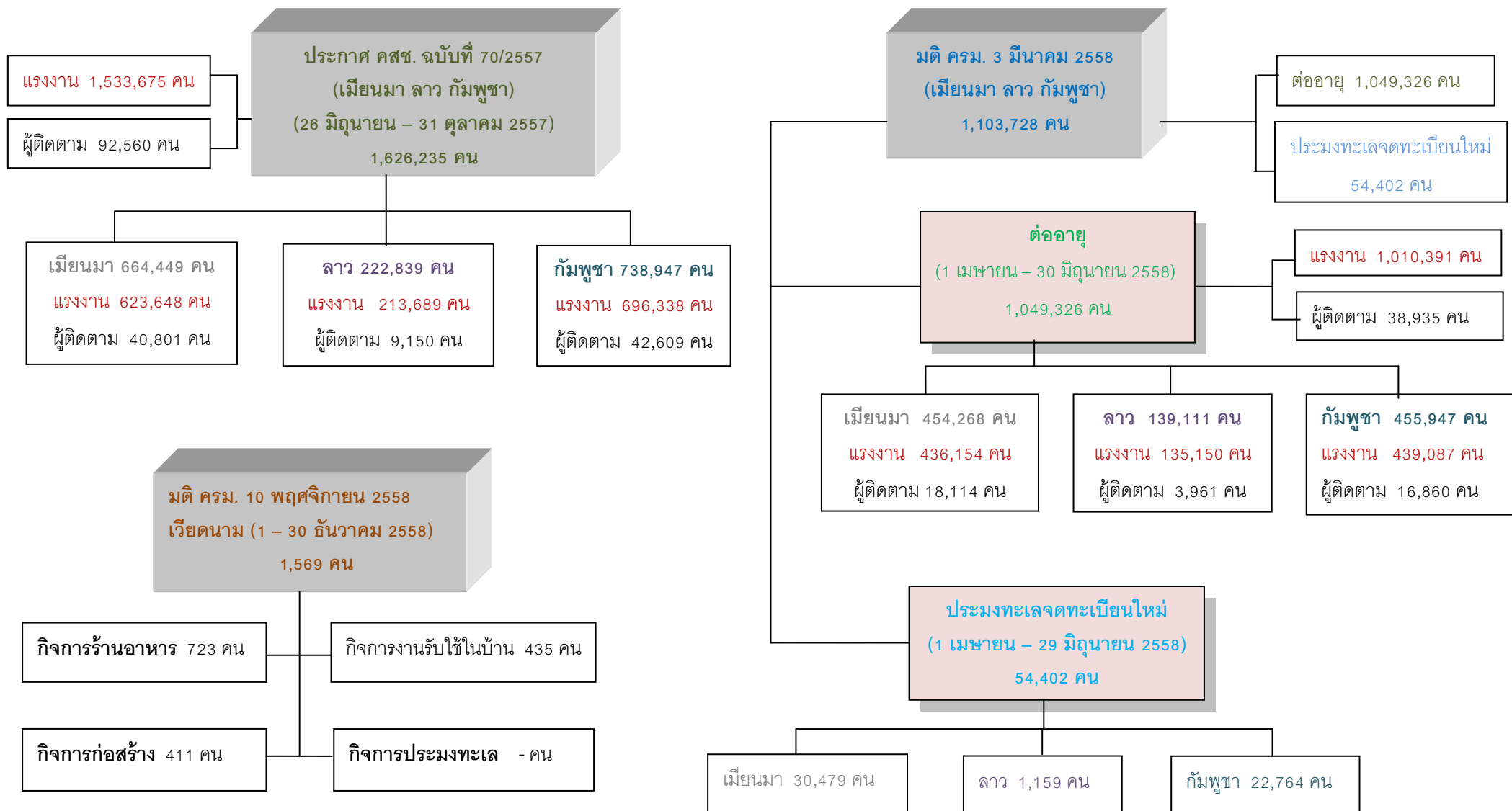


หมายเหตุ : 1. ดำเนินการระหว่างเวลาวันที่ 1 เมษายน – 29 กรกฎาคม 2559

2. ระยะเวลาการอนุญาตทำงานสิ้นสุดวันที่ 31 มีนาคม 2561

ที่มา : สำนักบริหารการทะเบียน กรมการปกครอง

ผลการดำเนินการ ณ ศูนย์บริการจดทะเบียนแรงงานต่างด้าวแบบเบ็ดเสร็จ (OSS) ทั่วราชอาณาจักร





สถานการณ์แรงงานต่างด้าว กลุ่มประเทศอาเซียน (9 ประเทศ)

ณ เดือน พฤษภาคม 2561 คนต่างด้าวกลุ่มประเทศอาเซียนที่ได้รับอนุญาตทำงานคงเหลือทั่วราชอาณาจักร มีจำนวนทั้งสิ้น 2,057,577 คน จำแนกตามประเภทลักษณะฝีมือ ดังนี้

1. ประเภทลักษณะงานกึ่งฝีมือ/ฝีมือ	จำนวน	25,324	คน
- มาตรา 59 (ทั่วไป)	จำนวน	21,472	คน
- มาตรา 62 ส่งเสริมการลงทุน	จำนวน	3,852	คน
2. ประเภทไร้ฝีมือ	จำนวน	2,032,253	คน
- พิสูจน์สัญชาติ	จำนวน	1,344,935	คน
- นำเข้าตาม MOU	จำนวน	677,583	คน
- ม.64 คนต่างด้าวที่เข้ามาทำงานในลักษณะไป-กลับ หรือตามฤดูกาล	จำนวน	9,735	คน

ประเภทลักษณะงานกึ่งฝีมือ/ฝีมือ

1. สัญชาติที่ได้รับอนุญาตทำงานมากที่สุด 5 อันดับแรก ได้แก่

1. ฟิลิปปินส์	จำนวน	15,227	ตำแหน่ง
2. มาเลเซีย	จำนวน	3,151	ตำแหน่ง
3. สิงคโปร์	จำนวน	2,068	ตำแหน่ง
4. เมียนมา	จำนวน	2,058	ตำแหน่ง
5. อินโดนีเซีย	จำนวน	1,252	ตำแหน่ง

2. หมวดอาชีพที่ได้รับอนุญาตทำงานมากที่สุด 3 อันดับแรก

- มาตรา 59 (ทั่วไป)

1. ผู้ประกอบวิชาชีพด้านต่างๆ	จำนวน	12,280	ตำแหน่ง
2. ผู้บัญญัติกฎหมาย, ข้าราชการระดับอาวุโส, ผู้จัดการ	จำนวน	6,305	ตำแหน่ง
3. ช่างเทคนิคและผู้ปฏิบัติงานที่เกี่ยวข้อง	จำนวน	1,065	ตำแหน่ง

- มาตรา 62 ส่งเสริมการลงทุน

1. ผู้บัญญัติกฎหมาย, ข้าราชการระดับอาวุโส, ผู้จัดการ	จำนวน	2,102	ตำแหน่ง
2. ผู้ประกอบวิชาชีพด้านต่างๆ	จำนวน	852	ตำแหน่ง
3. ช่างเทคนิคและผู้ปฏิบัติงานที่เกี่ยวข้อง	จำนวน	592	ตำแหน่ง

3. ประเภทอาชีพที่ได้รับอนุญาตทำงานมากที่สุด 3 อันดับแรก

- มาตรา 59 (ทั่วไป)

1. ผู้ประกอบอาชีพด้านการสอน	จำนวน	9,005	ตำแหน่ง
2. ผู้จัดการฝ่ายอื่นๆ	จำนวน	4,211	ตำแหน่ง
3. ผู้ประกอบวิชาชีพด้านธุรกิจ	จำนวน	1,526	ตำแหน่ง

- มาตรา 62 ส่งเสริมการลงทุน

1. ผู้จัดการฝ่ายอื่นๆ	จำนวน	1,668	ตำแหน่ง
2. สถาปนิก วิศวกร	จำนวน	435	ตำแหน่ง
3. ช่างเทคนิคด้านต่างๆ	จำนวน	365	ตำแหน่ง

4. หมวดอุตสาหกรรมที่ได้รับอนุญาตทำงานมากที่สุด 3 อันดับแรก

- มาตรา 59 (ทั่วไป)

1. การศึกษา	จำนวน	9,428	ตำแหน่ง
2. โรงแรมและภัตตาคาร	จำนวน	2,461	ตำแหน่ง
3. บริการด้านอสังหาริมทรัพย์ การให้เช่า	จำนวน	2,037	ตำแหน่ง

- มาตรา 62 ส่งเสริมการลงทุน

1. การผลิต	จำนวน	1,623	ตำแหน่ง
2. การขายส่ง การขายปลีก การซ่อมแซมยานยนต์	จำนวน	535	ตำแหน่ง
3. บริการด้านอสังหาริมทรัพย์ การให้เช่า	จำนวน	513	ตำแหน่ง

5. ประเภทกิจการที่ได้รับอนุญาตทำงานมากที่สุด 3 อันดับแรก

- มาตรา 59 (ทั่วไป)

1. การศึกษา มหาวิทยาลัย และวิทยาลัย	จำนวน	5,351	ตำแหน่ง
2. โรงแรม และภัตตาคาร	จำนวน	2,249	ตำแหน่ง
3. บริการด้านธุรกิจอื่นๆ	จำนวน	1,816	ตำแหน่ง

- มาตรา 62 ส่งเสริมการลงทุน

1. การขายส่งและการค้าเพื่อค่านายหน้า	จำนวน	446	ตำแหน่ง
2. การผลิตยานยนต์ รถพ่วงและรถกึ่งรถพ่วง	จำนวน	217	ตำแหน่ง
3. การผลิตเครื่องเรือน และผลิตภัณฑ์อื่นๆ	จำนวน	166	ตำแหน่ง

ประเภทลักษณะงานไร้ฝีมือ

1. สัญชาติที่ได้รับอนุญาตทำงานเรียงลำดับจากมากไปหาน้อย

1. เมียนมา	จำนวน	1,460,351	คน/ตำแหน่ง
2. กัมพูชา	จำนวน	414,596	คน/ตำแหน่ง
3. ลาว	จำนวน	199,519	คน/ตำแหน่ง

2. ประเภทกิจการที่ได้รับอนุญาตทำงานมากที่สุด 5 อันดับแรก ได้แก่

- มาตรา 59 (พิสูจน์สัญชาติ เมียนมา ลาว กัมพูชา)

1. กิจการก่อสร้าง	จำนวน	236,661	คน/ตำแหน่ง
2. เกษตรและปศุสัตว์	จำนวน	183,183	คน/ตำแหน่ง
3. การให้บริการต่างๆ	จำนวน	159,983	คน/ตำแหน่ง
4. กิจการต่อเนื่องการเกษตร	จำนวน	109,775	คน/ตำแหน่ง
5. จำหน่ายอาหารและเครื่องดื่ม	จำนวน	101,098	คน/ตำแหน่ง

- มาตรา 59 (นำเข้าตาม MOU เมียนมา ลาว กัมพูชา)

1. กิจการก่อสร้าง	จำนวน	116,329	คน/ตำแหน่ง
2. กิจการต่อเนื่องการเกษตร	จำนวน	100,244	คน/ตำแหน่ง
3. การให้บริการต่างๆ	จำนวน	84,428	คน/ตำแหน่ง
4. จำหน่ายอาหารและเครื่องดื่ม	จำนวน	51,166	คน/ตำแหน่ง
5. ผลิตหรือจำหน่ายเสื้อผ้าสำเร็จรูป	จำนวน	41,972	คน/ตำแหน่ง

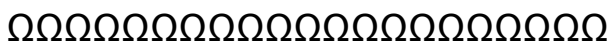
- มาตรา 64 (คนต่างด้าวที่เข้ามาทำงานในลักษณะไป-กลับ หรือตามฤดูกาล (สัญชาติกัมพูชา)

1. เกษตรและปศุสัตว์	จำนวน	5,615	คน/ตำแหน่ง
2. กิจการก่อสร้าง	จำนวน	889	คน/ตำแหน่ง
3. กิจการค้าส่ง ค้าปลีก	จำนวน	673	คน/ตำแหน่ง
4. กิจการผลิตหรือจำหน่ายอาหารและเครื่องดื่ม	จำนวน	472	คน/ตำแหน่ง
5. กิจการต่อเนื่องการเกษตร	จำนวน	445	คน/ตำแหน่ง

3. จำนวนคนต่างด้าวได้รับอนุญาตทำงานในกิจการประมงทะเล	รวมทั้งสิ้น	38,729 คน/ตำแหน่ง
- มาตรา 59 (พิธีสนธิสัญญาฯติ เมียนมา ลาว กัมพูชา)	จำนวน	33,321 คน/ตำแหน่ง
- มาตรา 59 (นำเข้าตาม MOU เมียนมา ลาว กัมพูชา)	จำนวน	5,195 คน/ตำแหน่ง
- มาตรา 64 (คนต่างด้าวที่เข้ามาทำงานในลักษณะไป-กลับ หรือตามฤดูกาล)	จำนวน	213 คน/ตำแหน่ง
(สัญชาติกัมพูชาและเมียนมา)		

หมายเหตุ

1. ไม่รวมมาตรา 59 ตลอดชีพ และมาตรา 63 ชนกลุ่มน้อย
2. คนต่างด้าวหนึ่งคน ทำงานได้มากกว่า 1 ตำแหน่ง ยกเว้นคนต่างด้าวประเภทลักษณะงานไร้ฝีมือ
3. ประเภทลักษณะงานไร้ฝีมือ อนุญาตให้ทำงานตำแหน่งกรรมกร และคนรับใช้ในบ้าน
4. ไม่รวมยอดการจดทะเบียนแรงงานต่างด้าว (เมียนมา ลาว กัมพูชา และเวียดนาม) One Stop Service ทั่วประเทศ
5. มติกรม.เมื่อวันที่ 18 กุมภาพันธ์ 2559 เห็นชอบแนวทางการดำเนินการจัดระบบการจ้างคนต่างด้าวสัญชาติเมียนมา ลาว และกัมพูชาที่เข้ามาทำงานในลักษณะไป - กลับ หรือตามฤดูกาล (ขณะนี้ดำเนินการเฉพาะสัญชาติกัมพูชา และเมียนมา)



เข้าชมและดาวน์โหลดข้อมูลสถิติแรงงานต่างด้าวได้ที่ <http://www.doe.go.th/alien>

- ตารางที่ 10 จำนวนคนต่างด้าวมาตรา 59 (ทั่วไป) กลุ่มประเทศสมาชิกอาเซียน
ที่ได้รับอนุญาตทำงานคงเหลือที่วราษอาณาจักร
(จำแนกตามรายจังหวัด จำนวนคน แยกเพศ หน่วยนับตำแหน่ง)
- ตารางที่ 11 จำนวนคนต่างด้าวมาตรา 62 (ส่งเสริมการลงทุน) กลุ่มประเทศสมาชิกอาเซียน
ที่ได้รับอนุญาตทำงานคงเหลือที่วราษอาณาจักร
(จำแนกตามรายจังหวัด จำนวนคน แยกเพศ หน่วยนับตำแหน่ง)
- ตารางที่ 12 จำนวนคนต่างด้าวมาตรา 59 พิสูจน์สัญชาติ (เดิม) และนำเข้ามาตาม MOU (เมียนมา ลาว กัมพูชา)
ที่ได้รับอนุญาตทำงานคงเหลือที่วราษอาณาจักร (จำแนกตามรายจังหวัด หน่วยนับตำแหน่ง)
- ตารางที่ 13 จำนวนคนต่างด้าวมาตรา 64 (คนต่างด้าวที่เข้ามาทำงานในลักษณะไป-กลับ หรือตามฤดูกาล)
ที่ได้รับอนุญาตทำงานคงเหลือที่วราษอาณาจักร (จำแนกตามรายจังหวัด สัญชาติ แยกเพศ หน่วยนับคน)
- ตารางที่ 14 จำนวนคนต่างด้าวมาตรา 59 พิสูจน์สัญชาติเดิม (เมียนมา ลาว กัมพูชา) คงเหลือที่วราษอาณาจักร
(จำแนกตามประเภทกิจการ 25 กิจการ หน่วยนับคน/ตำแหน่ง)
- ตารางที่ 15 จำนวนคนต่างด้าวมาตรา 59 พิสูจน์สัญชาติเดิม (เมียนมา ลาว กัมพูชา) คงเหลือที่วราษอาณาจักร
(จำแนกตามหมวดอุตสาหกรรม และประเภทกิจการ หน่วยนับคน/ตำแหน่ง)
- ตารางที่ 16 จำนวนคนต่างด้าวมาตรา 59 นำเข้ามาตาม MOU (เมียนมา ลาว กัมพูชา) คงเหลือที่วราษอาณาจักร
(จำแนกตามประเภทกิจการ 25 กิจการ หน่วยนับคน/ตำแหน่ง)
- ตารางที่ 17 จำนวนคนต่างด้าวมาตรา 59 นำเข้ามาตาม MOU (เมียนมา ลาว กัมพูชา) คงเหลือที่วราษอาณาจักร
(จำแนกตามหมวดอุตสาหกรรม และประเภทกิจการ หน่วยนับคน/ตำแหน่ง)
- ตารางที่ 18 จำนวนคนต่างด้าวมาตรา 64 (คนต่างด้าวที่เข้ามาทำงานในลักษณะไป-กลับ หรือตามฤดูกาล)
ที่ได้รับอนุญาตทำงานคงเหลือที่วราษอาณาจักร
(จำแนกตามประเภทกิจการ 24 กิจการ หน่วยนับคน/ตำแหน่ง)
- ตารางที่ 19 จำนวนคนต่างด้าวมาตรา 64 (คนต่างด้าวที่เข้ามาทำงานในลักษณะไป-กลับ หรือตามฤดูกาล)
ที่ได้รับอนุญาตทำงานคงเหลือที่วราษอาณาจักร
(จำแนกตามหมวดอุตสาหกรรม และประเภทกิจการ หน่วยนับคน/ตำแหน่ง)

ตารางที่ 1 จำนวนคนต่างด้าวกลุ่มประเทศอาเซียนที่ได้รับอนุญาตทำงานคงเหลือทั่วราชอาณาจักร

จำแนกตามประเภทลักษณะงาน และสัญชาติ

ข้อมูล ณ เดือน พฤษภาคม 2561

หน่วยนับ : ตำแหน่ง

คนต่างด้าวที่ได้รับอนุญาตทำงานคงเหลือทั่วราชอาณาจักร									
ลำดับ	สัญชาติ	รวมทั้งหมด	ประเภทลักษณะงานกึ่งฝีมือ/ฝีมือ			ประเภทลักษณะงานไร้ฝีมือ			
			รวม	มาตรา 59 (ทั่วไป)	มาตรา 62 ส่งเสริมการลงทุน	รวม	มาตรา 59		มาตรา 64 คนต่างด้าวที่เข้ามาทำงานในลักษณะไป-กลับ หรือตามฤดูกาล
							พินิจสัญชาติ	นำเข้า MOU	
รวม	2,057,577	25,324	21,472	3,852	2,032,253	1,344,935	677,583	9,735	
1	อินโดนีเซีย Indonesian	1,252	1,252	860	392	-	-	-	-
2	มาเลเซีย Malaysian	3,151	3,151	2,154	997	-	-	-	-
3	ฟิลิปปินส์ Filipino	15,227	15,227	13,810	1,417	-	-	-	-
4	สิงคโปร์ Singaporean	2,068	2,068	1,543	525	-	-	-	-
5	บรูไน Bruneian	15	15	10	5	-	-	-	-
6	เวียดนาม Vietnamese	999	999	710	289	-	-	-	-
7	ลาว Laos	198,672	209	185	24	198,463	87,292	111,171	-
8	กัมพูชา Cambodian	411,764	345	327	18	411,419	158,828	243,465	9,126
9	เมียนมา Myanmar	1,424,429	2,058	1,873	185	1,422,371	1,098,815	322,947	609

หมายเหตุ : 1. ไม่รวมมาตรา 59 ตลอดชีพ และมาตรา 63 ชนกลุ่มน้อย

2. คนต่างด้าวหนึ่งคนทำงานได้มากกว่า 1 ตำแหน่ง ยกเว้น คนต่างด้าวประเภทลักษณะงานไร้ฝีมือ

3. ประเภทลักษณะงานไร้ฝีมือ อนุญาตให้ทำงานตำแหน่งกรรมกร และคนรับใช้ในบ้าน

4. ไม่รวมยอดการจดทะเบียนแรงงานต่างด้าว One Stop Service (เมียนมา ลาว กัมพูชา และเวียดนาม) ทั่วประเทศ

5. มติครม. เมื่อวันที่ 18 กุมภาพันธ์ 2558 เห็นชอบแนวทางการดำเนินการจัดระบบการจ้างคนต่างด้าวสัญชาติเมียนมา ลาว กัมพูชาที่เข้ามาทำงานในลักษณะไป - กลับ หรือตามฤดูกาล (ขณะนี้ดำเนินการเฉพาะสัญชาติกัมพูชา และเมียนมา)

จังหวัดเริ่มออกใบอนุญาตทำงานครั้งแรกเมื่อวันที่ 14 กันยายน 2558

ที่มา : สำนักบริหารแรงงานต่างด้าว ฝ่ายสารสนเทศ

ตารางที่ 3 จำนวนคนต่างด้าวมาตรา 59 (ทั่วไป) กลุ่มประเทศสมาชิกอาเซียน ที่ได้รับอนุญาตคงเหลือทั่วราชอาณาจักร

จำแนกตามประเภทอาชีพและสัญชาติ

ข้อมูล ณ เดือน พฤษภาคม 2561

หน่วยนับ : ตำแหน่ง

ประเภทอาชีพ	รวม (ตำแหน่ง)	สัญชาติ(nationalities)								
		อินโดนีเซีย Indonesian	มาเลเซีย Malaysian	ฟิลิปปินส์ Filipino	สิงคโปร์ Singaporean	บรูไน Bruneian	เวียดนาม Vietnamese	ลาว Laos	กัมพูชา Cambodian	เมียนมา Myanmar
รวมทั้งสิ้น	21,472	860	2,154	13,810	1,543	10	710	185	327	1,873
ผู้จัดการฝ่ายอื่นๆ	4,211	231	846	1,697	608	4	238	48	64	475
ผู้ประกอบอาชีพด้านการสอน	9,005	97	90	8,460	114	1	77	16	27	123
กรรมการผู้จัดการ ผู้บริหารระดับสูง	1,440	48	535	118	484		29	28	22	176
ผู้ประกอบวิชาชีพด้านธุรกิจ	1,526	51	84	805	46	1	112	18	64	345
ช่างเทคนิคด้านต่างๆ ผู้ตรวจสอบคุณภาพและความปลอดภัย	365	46	77	116	26		34	5	17	44
ผู้จัดการฝ่ายผลิตและฝ่ายปฏิบัติการ	374	18	99	162	39		13	7	11	25
ผู้ประกอบวิชาชีพด้านสังคมศาสตร์ บรรณารักษ์และดำเนินงานสารสนเทศ	482	26	20	156	39		31	15	37	158
ผู้ให้บริการส่วนบุคคล แม่บ้าน พ่อครัว	227	9	34	137	12		10	6	2	17
ผู้จัดการทั่วไป	165	7	46	60	18	1	5	2	1	25
สถาปนิก วิศวกร	296	16	69	105	19	1	24	3	5	54
อาชีพอื่นๆ	3,381	311	254	1,994	138	2	137	37	77	431

หมายเหตุ : อาชีพอื่นๆ หมายถึง ประเภทอาชีพอื่นๆที่มีจำนวนคนต่างด้าวทำงานในแต่ละตำแหน่งน้อยกว่าตำแหน่งงานใน 10 อันดับแรก

ตารางที่ 5 จำนวนคนต่างด้าวมาตรา 59 (ทั่วไป) กลุ่มประเทศสมาชิกอาเซียน ที่ได้รับอนุญาตทำงานคงเหลือทั่วราชอาณาจักร

จำแนกประเภทกิจการและสัญชาติ

ข้อมูล ณ เดือน พฤษภาคม 2561

หน่วยนับ : ตำแหน่ง

ประเภทกิจการ	รวม (ตำแหน่ง)	สัญชาติ (nationalities)								
		อินโดนีเซีย Indonesian	มาเลเซีย Malaysian	ฟิลิปปินส์ Filipino	สิงคโปร์ Singaporean	บรูไน Bruneian	เวียดนาม Vietnamese	ลาว Laos	กัมพูชา Cambodian	เมียนมา Myanmar
รวมทั้งสิ้น	21,472	860	2,154	13,810	1,543	10	710	185	327	1,873
การศึกษา มหาวิทยาลัย และวิทยาลัย	5,351	250	517	3,435	312	3	180	50	93	511
โรงแรมและภัตตาคาร	2,249	116	222	1,429	165		69	15	38	195
การขายส่ง และการค้าเพื่อค่านายหน้า	1,786	69	167	1,131	152	2	71	21	23	150
บริการด้านธุรกิจอื่นๆ	1,816	76	174	1,204	132	2	51	16	24	137
การขายปลีก	1,155	41	112	746	92		30	5	19	110
บริการด้านขนส่งและบริการด้านการท่องเที่ยว	866	34	86	576	60		35	6	12	57
การก่อสร้าง	779	26	74	509	67		24	10	10	59
การบริการด้านสุขภาพและสังคมสงเคราะห์	630	24	62	421	40		18	4	10	51
บริการด้านอสังหาริมทรัพย์	575	30	64	355	34		25	4	14	49
บริการด้านภาพยนตร์ ดนตรีและความบันเทิง	502	19	51	324	39		14	5	5	45
กิจการอื่นๆ	5,763	175	625	3,680	450	3	193	49	79	509

หมายเหตุ : กิจการอื่นๆ หมายถึง ประเภทกิจการอื่นๆที่มีจำนวนคนต่างด้าวทำงานในแต่ละตำแหน่งน้อยกว่าตำแหน่งงานใน 10 อันดับแรก

ตารางที่ 7 จำนวนคนต่างด้าวมาตรา 62 (ส่งเสริมการลงทุน) กลุ่มประเทศสมาชิกอาเซียน ที่ได้รับอนุญาตคงเหลือทั่วราชอาณาจักร

จำแนกตามประเภทอาชีพและสัญชาติ

ข้อมูล ณ เดือน พฤษภาคม 2561

หน่วยนับ : ตำแหน่ง

ประเภทอาชีพ	รวม (ตำแหน่ง)	สัญชาติ (nationalities)								
		อินโดนีเซีย Indonesian	มาเลเซีย Malaysian	ฟิลิปปินส์ Filipino	สิงคโปร์ Singaporean	บรูไน Bruneian	เวียดนาม Vietnamese	ลาว Laos	กัมพูชา Cambodian	เมียนมา Myanmar
รวมทั้งสิ้น	3,852	392	997	1,417	525	5	289	24	18	185
ผู้จัดการฝ่ายอื่นๆ	1,668	134	484	542	322	1	98	6	10	71
ช่างเทคนิคด้านต่างๆ	435	46	104	189	22	1	56			17
สถาปนิก วิศวกร	365	31	75	172	30		23	5	4	25
กรรมการผู้จัดการ ผู้บริหารระดับสูง	159	11	75	4	61			1		7
ผู้จัดการฝ่ายผลิตและผู้จัดการฝ่ายปฏิบัติการ	158	10	64	57	13		1			13
ผู้จัดการทั่วไป	112	10	38	39	18		5	1		1
ผู้ควบคุมเครื่องจักร	128	24	30	25	3	3	32			11
ผู้ประกอบการวิชาชีพด้านธุรกิจ	221	38	19	117	13		28		1	5
ผู้ปฏิบัติงานด้านต่างๆ	141	15	23	70	14		13	1		5
เจ้าหน้าที่ประจำสำนักงาน	73	27	14	20	7		4			1
อาชีพอื่นๆ	392	46	71	182	22		29	10	3	29

หมายเหตุ : อาชีพอื่นๆ หมายถึง ประเภทอาชีพอื่นๆที่มีจำนวนคนต่างด้าวทำงานในแต่ละตำแหน่งน้อยกว่าตำแหน่งงานใน 10 อันดับแรก

ตารางที่ 9 จำนวนคนต่างด้าวมาตรา 62 (ส่งเสริมการลงทุน) กลุ่มประเทศสมาชิกอาเซียน ที่ได้รับอนุญาตทำงานคงเหลือทั่วราชอาณาจักร

จำแนกประเภทกิจการและสัญชาติ

ข้อมูล ณ เดือน พฤษภาคม 2561

หน่วยนับ : ตำแหน่ง

ประเภทกิจการ	รวม (ตำแหน่ง)	สัญชาติ (nationalities)								
		อินโดนีเซีย Indonesian	มาเลเซีย Malaysian	ฟิลิปปินส์ Filipino	สิงคโปร์ Singaporean	บรูไน Bruneian	เวียดนาม Vietnamese	ลาว Laos	กัมพูชา Cambodian	เมียนมา Myanmar
รวมทั้งสิ้น	3,852	392	997	1,417	525	5	289	24	18	185
การขายส่งและการค้าเพื่อค่านายหน้า	446	29	100	199	64		18	14	2	20
การผลิตยานยนต์ รถพ่วงและรถกึ่งรถพ่วง	217	36	56	83	26		10	1		5
การผลิตผลิตภัณฑ์ยางและผลิตภัณฑ์พลาสติก	135	5	74	22	29		3			2
การผลิตผลิตภัณฑ์อาหารและเครื่องดื่ม	159	10	40	62	35		5			7
การผลิตเครื่องเรือน และผลิตภัณฑ์อื่นๆ	166	4	27	94	31		4		1	5
การผลิตเครื่องจักรที่ใช้พลังงานไฟฟ้า	153	3	35	78	18				2	17
การผลิตผลิตภัณฑ์ที่ทำจากโลหะประดิษฐ์	139	3	35	51	39		1			10
การผลิตเคมีภัณฑ์และผลิตภัณฑ์เคมี	74	4	35	14	14					7
การผลิตอุปกรณ์และเครื่องมือวิทยุ โทรทัศน์	170	4	38	85	36		1	1		5
การผลิตเครื่องจักรและอุปกรณ์	82	3	28	32	13		3		2	1
กิจการอื่นๆ	2,111	291	529	697	220	5	244	8	11	106

หมายเหตุ : กิจการอื่นๆ หมายถึง ประเภทกิจการอื่นที่มีจำนวนคนต่างด้าวทำงานในแต่ละตำแหน่งน้อยกว่าตำแหน่งงานใน 10 อันดับแรก

ตารางที่ 10 จำนวนคนต่างด้าวมาตรา 59 (ทั่วไป) กลุ่มประเทศอาเซียนที่ได้รับอนุญาตทำงานคงเหลือทั่วราชอาณาจักร

จำแนกตามรายจังหวัด จำนวนคน แยกเพศ

ข้อมูล ณ เดือน พฤษภาคม 2561

หน่วยนับ : ตำแหน่ง

ภาค/จังหวัด	รวมทั้งสิ้น			ประเภทลักษณะงานที่มีมือ/ฝีมือ (มาตรา 9 ทั่วไป)																										
				สัญชาติ (nationalities)																										
				อินโดนีเซีย(Indonesian)			มาเลเซีย(Malaysian)			ฟิลิปปินส์(Filipino)			สิงคโปร์(Singaporean)			บรูไน(Bruneian)			เวียดนาม(Vietnamese)			ลาว(Laos)			กัมพูชา(Cambodian)			เมียนมา(Myanmar)		
	รวม	ชาย	หญิง	รวม	ชาย	หญิง	รวม	ชาย	หญิง	รวม	ชาย	หญิง	รวม	ชาย	หญิง	รวม	ชาย	หญิง	รวม	ชาย	หญิง	รวม	ชาย	หญิง	รวม	ชาย	หญิง	รวม	ชาย	หญิง
ทั่วราชอาณาจักร	21,472	10,686	10,786	860	595	265	2,154	1,807	347	13,810	5,216	8,594	1,543	1,279	264	10	6	4	710	387	323	185	114	71	327	238	89	1,873	1,044	829
กรุงเทพมหานคร	10,217	5,489	4,728	391	287	104	1,292	1,073	219	5,891	2,338	3,553	1,052	886	166	2	1	1	448	258	190	62	36	26	169	122	47	910	488	422
ภูมิภาค	11,255	5,197	6,058	469	308	161	862	734	128	7,919	2,878	5,041	491	393	98	8	5	3	262	129	133	123	78	45	158	116	42	963	556	407
ปริมณฑล	2,330	1,121	1,209	40	30	10	257	246	11	1,550	494	1,056	178	159	19	1	1	-	71	34	37	34	23	11	44	40	4	155	94	61
ภาคกลาง	3,211	1,375	1,836	93	68	25	157	145	12	2,463	847	1,616	107	98	9	4	2	2	82	46	36	28	21	7	71	44	27	206	104	102
ภาคเหนือ	1,463	632	831	40	12	28	53	34	19	917	329	588	83	54	29	1	-	1	25	13	12	21	12	9	3	3	-	320	175	145
ภาคตะวันออกเฉียงเหนือ	1,070	426	644	15	10	5	43	31	12	880	311	569	17	13	4	-	-	-	54	22	32	24	15	9	22	16	6	15	8	7
ภาคใต้	3,181	1,643	1,538	281	188	93	352	278	74	2,109	897	1,212	106	69	37	2	2	-	30	14	16	16	7	9	18	13	5	267	175	92
กรุงเทพมหานคร	10,217	5,489	4,728	391	287	104	1,292	1,073	219	5,891	2,338	3,553	1,052	886	166	2	1	1	448	258	190	62	36	26	169	122	47	910	488	422
สำนักบริหารแรงงานต่างด้าว	9,910	5,341	4,569	385	285	100	1,265	1,050	215	5,694	2,259	3,435	1,029	866	163	2	1	1	420	247	173	61	36	25	167	121	46	887	476	411
สจก 1-10	307	148	159	6	2	4	27	23	4	197	79	118	23	20	3	-	-	-	28	11	17	1	-	1	2	1	1	23	12	11
สจก. 1 (สาทร, สจก.4 เดิม)	13	8	5	-	-	-	-	-	-	9	5	4	2	2	-	-	-	-	1	-	1	-	-	-	-	-	-	1	1	-
สจก. 2 (ราษฎร์บูรณะ, สจก.7 เดิม)	16	13	3	-	-	-	7	7	-	3	1	2	4	4	-	-	-	-	-	-	-	-	-	-	-	-	-	2	1	1
สจก. 3 (บางนา, สจก.8 เดิม)	16	6	10	3	-	3	3	3	-	6	-	6	1	1	-	-	-	-	2	2	-	-	-	-	-	-	-	1	-	1
สจก. 4 (นวนิมินทร์, สจก.9 เดิม)	92	58	34	1	-	1	10	9	1	57	34	23	11	10	1	-	-	-	3	-	3	-	-	-	-	-	-	10	5	5
สจก. 5 (มีนบุรี, สจก.10 เดิม)	1	-	1	-	-	-	-	-	-	1	-	1	-	-	-	-	-	-	-	-	-	-	-	-	-	-	-	-	-	-
สจก. 6 (บางพลัด, สจก.5 เดิม)	2	2	-	-	-	-	-	-	-	2	2	-	-	-	-	-	-	-	-	-	-	-	-	-	-	-	-	-	-	-
สจก. 7 (บรมราชชนนี, สจก.6 เดิม)	2	1	1	-	-	-	1	1	-	1	-	1	-	-	-	-	-	-	-	-	-	-	-	-	-	-	-	-	-	-
สจก. 8 (ราชดำเนิน, สจก.1 เดิม)	27	14	13	1	1	-	4	1	3	8	5	3	5	3	2	-	-	-	3	2	1	1	1	1	-	-	5	2	3	
สจก. 9 (หลักสี่, สจก.2 เดิม)	7	6	1	-	-	-	1	1	-	4	3	1	-	-	-	-	-	-	-	-	-	-	-	-	1	1	1	1	1	
สจก. 10 (วิภาวดีรังสิต, สจก.3 เดิม)	131	40	91	1	1	-	1	1	-	106	29	77	-	-	-	-	-	-	19	7	12	-	-	-	1	1	3	2	1	

ภาค/จังหวัด	รวมทั้งสิ้น			ประเภทลักษณะงานที่มีมือ/ฝีมือ (มาตรา 9 ทั่วไป)																										
				สัญชาติ (nationalities)																										
				อินโดนีเซีย(Indonesian)			มาเลเซีย(Malaysian)			ฟิลิปปินส์(Filipino)			สิงคโปร์(Singaporean)			บรูไน(Bruneian)			เวียดนาม(Vietnamese)			ลาว(Laos)			กัมพูชา(Cambodian)			เมียนมา(Myanmar)		
	รวม	ชาย	หญิง	รวม	ชาย	หญิง	รวม	ชาย	หญิง	รวม	ชาย	หญิง	รวม	ชาย	หญิง	รวม	ชาย	หญิง	รวม	ชาย	หญิง	รวม	ชาย	หญิง	รวม	ชาย	หญิง	รวม	ชาย	หญิง
ปริมณฑล	2,330	1,121	1,209	40	30	10	257	246	11	1,550	494	1,056	178	159	19	1	1	-	71	34	37	34	23	11	44	40	4	155	94	61
สมุทรปราการ	1,113	532	581	19	12	7	137	129	8	737	231	506	86	72	14	-	-	-	38	15	23	18	14	4	28	27	1	50	32	18
นนทบุรี	174	75	99	2	2	-	8	8	-	125	37	88	17	17	-	-	-	-	2	1	1	4	3	1	2	1	1	14	6	8
ปทุมธานี	126	52	74	3	2	1	6	6	-	104	34	70	3	3	-	-	-	-	2	-	2	1	-	1	2	2	-	5	5	-
นครปฐม	659	330	329	11	10	1	85	82	3	434	140	294	52	51	1	1	1	-	24	15	9	6	4	2	7	5	2	39	22	17
สมุทรสาคร	258	132	126	5	4	1	21	21	-	150	52	98	20	16	4	-	-	-	5	3	2	5	2	3	5	5	-	47	29	18
ภาคกลาง	3,211	1,375	1,836	93	68	25	157	145	12	2,463	847	1,616	107	98	9	4	2	2	82	46	36	28	21	7	71	44	27	206	104	102
พระนครศรีอยุธยา	206	114	92	5	5	-	34	31	3	108	27	81	28	25	3	-	-	-	8	8	-	3	1	2	13	11	2	7	6	1
อ่างทอง	23	10	13	-	-	-	-	-	-	23	10	13	-	-	-	-	-	-	-	-	-	-	-	-	-	-	-	-	-	-
ลพบุรี	17	7	10	-	-	-	-	-	-	13	5	8	-	-	-	1	1	-	1	1	-	-	-	-	2	-	2	-	-	-
สิงห์บุรี	3	1	2	-	-	-	-	-	-	3	1	2	-	-	-	-	-	-	-	-	-	-	-	-	-	-	-	-	-	-
ชัยนาท	12	6	6	-	-	-	3	2	1	7	2	5	1	1	-	-	-	-	-	-	-	-	-	-	-	-	1	1	-	-
สระบุรี	193	73	120	7	4	3	7	6	1	167	53	114	1	1	-	-	-	-	2	1	1	2	2	-	4	4	-	3	2	1
ชลบุรี	1,379	604	775	51	33	18	74	70	4	991	345	646	55	53	2	-	-	-	55	29	26	16	12	4	16	12	4	121	50	71
ระยอง	468	208	260	14	13	1	22	20	2	410	157	253	16	14	2	-	-	-	1	-	1	1	-	1	-	-	-	4	4	-
จันทบุรี	112	39	73	-	-	-	2	2	-	81	28	53	-	-	-	-	-	-	5	1	4	-	-	-	18	5	13	6	3	3
ตราด	86	43	43	2	2	-	-	-	-	68	29	39	-	-	-	-	-	-	-	-	-	-	-	-	14	10	4	2	2	-
ฉะเชิงเทรา	109	36	73	-	-	-	1	1	-	96	26	70	4	4	-	3	1	2	-	-	-	1	1	-	-	-	-	4	3	1
ปราจีนบุรี	156	51	105	1	1	-	5	5	-	139	37	102	-	-	-	-	-	-	7	5	2	3	3	-	-	-	1	-	1	
นครนายก	1	1	-	-	-	-	1	1	-	-	-	-	-	-	-	-	-	-	-	-	-	-	-	-	-	-	-	-	-	-
สระแก้ว	54	19	35	1	1	-	-	-	-	49	16	33	-	-	-	-	-	-	-	-	-	-	-	-	4	2	2	-	-	-
ราชบุรี	121	37	84	-	-	-	1	1	-	102	28	74	-	-	-	-	-	-	2	-	2	-	-	-	-	-	16	8	8	
กาญจนบุรี	104	49	55	2	2	-	2	2	-	82	31	51	-	-	-	-	-	-	-	-	-	1	1	-	-	-	17	13	4	
สุพรรณบุรี	14	3	11	-	-	-	-	-	-	14	3	11	-	-	-	-	-	-	-	-	-	-	-	-	-	-	-	-	-	-
สมุทรสงคราม	4	3	1	-	-	-	-	-	-	4	3	1	-	-	-	-	-	-	-	-	-	-	-	-	-	-	-	-	-	-
เพชรบุรี	96	44	52	6	4	2	3	2	1	64	28	36	2	-	2	-	-	-	1	1	-	1	1	-	-	-	19	8	11	
ประจวบคีรีขันธ์	53	27	26	4	3	1	2	2	-	42	18	24	-	-	-	-	-	-	-	-	-	-	-	-	-	-	5	4	1	

ภาค/จังหวัด	รวมทั้งสิ้น			ประเภทลักษณะงานที่มีมือ/ฝีมือ (มาตรา 9 ทั่วไป)																										
				สัญชาติ (nationalities)																										
				อินโดนีเซีย(Indonesian)			มาเลเซีย(Malaysian)			ฟิลิปปินส์(Filipino)			สิงคโปร์(Singaporean)			บรูไน(Bruneian)			เวียดนาม(Vietnamese)			ลาว(Laos)			กัมพูชา(Cambodian)			เมียนมา(Myanmar)		
	รวม	ชาย	หญิง	รวม	ชาย	หญิง	รวม	ชาย	หญิง	รวม	ชาย	หญิง	รวม	ชาย	หญิง	รวม	ชาย	หญิง	รวม	ชาย	หญิง	รวม	ชาย	หญิง	รวม	ชาย	หญิง	รวม	ชาย	หญิง
ภาคตะวันออกเฉียงเหนือ	1,070	426	644	15	10	5	43	31	12	880	311	569	17	13	4	-	-	-	54	22	32	24	15	9	22	16	6	15	8	7
นครราชสีมา	327	129	198	3	3		28	26	2	278	86	192	7	5	2	-			5	4	1	1	1		3	3		2	1	1
บุรีรัมย์	28	9	19	3	1	2	-			19	4	15	-			-			1		1	-			2	1	1	3	3	
สุรินทร์	9	2	7	-			-			9	2	7	-			-			-			-			-			-		
ศรีสะเกษ	51	22	29	-			1	1		46	18	28	-			-			2	1	1	-			2	2		-		
อุบลราชธานี	71	32	39	3	3		1		1	52	19	33	2	1	1	-			5	4	1	4	2	2	2	2		2	1	1
ยโสธร	13	4	9	-			-			12	4	8	-			-			-			1		1	-			-		
ชัยภูมิ	40	20	20	-			-			40	20	20	-			-			-			-			-			-		
อำนาจเจริญ	7	2	5	-			-			7	2	5	-			-			-			-			-			-		
บึงกาฬ	-	-	-	-			-			-			-			-			-			-			-			-		
หนองบัวลำภู	5	2	3	-			-			2	1	1	-			-			2		2	-			-			1	1	
ขอนแก่น	136	52	84	-			3	1	2	115	37	78	2	1	1	-			5	3	2	7	7		3	3		1		1
อุดรธานี	77	32	45	3	2	1	1		1	61	21	40	1	1		-			10	7	3	1	1		-			-		
เลย	38	17	21	-			-			37	17	20	-			-			-			1		1	-			-		
หนองคาย	12	4	8	-			-			9	3	6	-			-			-			3	1	2	-			-		
มหาสารคาม	48	17	31	-			-			31	12	19	1	1		-			6	2	4	4	1	3	3	1	2	3		3
ร้อยเอ็ด	40	13	27	-			-			32	8	24	-			-			-			-			7	4	3	1	1	
กาฬสินธุ์	19	7	12	-			-			18	7	11	-			-			1		1	-			-			-		
สกลนคร	83	30	53	3	1	2	5	2	3	64	25	39	-			-			9	1	8	1	1		-			1		1
นครพนม	35	16	19	-			-			27	13	14	2	2		-			5		5	1	1		-			-		
มุกดาหาร	31	16	15	-			4	1	3	21	12	9	2	2		-			3		3	-			-			1	1	

ตารางที่ 12 จำนวนคนต่างด้าวมาตรา 59 พิสูจน์สัญชาติ (เดิม) และนำเข้าตาม MOU (เมียนมา ลาว กัมพูชา) ที่ได้รับอนุญาตทำงานคงเหลือทั่วราชอาณาจักร

จำแนกตามรายจังหวัด

ข้อมูล ณ เดือน พฤษภาคม 2561

หน่วยนับ : ตำแหน่ง

ภาค/จังหวัด	รวมทั้งสิ้น	พิสูจน์สัญชาติ(เดิม)				นำเข้าตาม MOU			
		รวม	สัญชาติ			รวม	สัญชาติ		
			เมียนมา	ลาว	กัมพูชา		เมียนมา	ลาว	กัมพูชา
ทั่วราชอาณาจักร	2,022,518	1,344,935	1,098,815	87,292	158,828	677,583	322,947	111,171	243,465
กรุงเทพมหานคร	301,819	173,703	121,928	22,638	29,137	128,116	51,530	36,217	40,369
ภูมิภาค	1,720,699	1,171,232	976,887	64,654	129,691	549,467	271,417	74,954	203,096
ปริมณฑล	762,120	506,937	398,848	32,561	75,528	255,183	150,695	25,451	79,037
ภาคกลาง	395,892	204,166	148,064	14,412	41,690	191,726	61,117	24,706	105,903
ภาคเหนือ	154,222	133,432	129,046	2,761	1,625	20,790	16,374	3,175	1,241
ภาคตะวันออกเฉียงเหนือ	43,144	16,063	7,202	5,550	3,311	27,081	8,504	13,354	5,223
ภาคใต้	365,321	310,634	293,727	9,370	7,537	54,687	34,727	8,268	11,692
กรุงเทพมหานคร	301,819	173,703	121,928	22,638	29,137	128,116	51,530	36,217	40,369
สำนักบริหารแรงงานต่างด้าว	-	-	-	-	-	-	-	-	-
สจก 1-10	301,819	173,703	121,928	22,638	29,137	128,116	51,530	36,217	40,369
สจก. 1 (สาทร, สจก.4 เดิม)	2,927	1,690	1,591	54	45	1,237	848	27	362
สจก. 2 (ราชบุรีบูรณะ, สจก.7 เดิม)	6,959	5,339	5,106	206	27	1,620	809	627	184
สจก. 3 (บางนา, สจก.8 เดิม)	20,665	4,279	3,889	84	306	16,386	4,562	4,496	7,328
สจก. 4 (นวมินทร์, สจก.9 เดิม)	58,135	38,555	26,729	4,420	7,406	19,580	6,090	4,211	9,279
สจก. 5 (มีนบุรี, สจก.10 เดิม)	54,451	29,707	13,153	6,212	10,342	24,744	11,004	5,451	8,289
สจก. 6 (บางพลัด, สจก.5 เดิม)	29,751	20,367	13,957	4,690	1,720	9,384	2,638	5,095	1,651
สจก. 7 (บรมราชชนนี, สจก.6 เดิม)	39,826	25,182	22,000	1,721	1,461	14,644	8,069	4,674	1,901
สจก. 8 (ราชดำเนิน, สจก.1 เดิม)	13,213	8,507	4,946	2,091	1,470	4,706	1,504	2,457	745
สจก. 9 (หลักสี่, สจก.2 เดิม)	39,389	19,419	14,515	1,428	3,476	19,970	7,386	5,473	7,111
สจก. 10 (วิภาวดีรังสิต, สจก.3 เดิม)	36,503	20,658	16,042	1,732	2,884	15,845	8,620	3,706	3,519

ภาค/จังหวัด	รวมทั้งสิ้น	พิสูจน์สัญชาติ(เดิม)				นำเข้าตาม MOU			
		รวม	สัญชาติ			รวม	สัญชาติ		
			เมียนมา	ลาว	กัมพูชา		เมียนมา	ลาว	กัมพูชา
ปริมาณพล	762,120	506,937	398,848	32,561	75,528	255,183	150,695	25,451	79,037
สมุทรปราการ	87,933	38,715	32,736	1,360	4,619	49,218	19,534	4,641	25,043
นนทบุรี	123,413	81,216	60,129	5,376	15,711	42,197	16,278	7,419	18,500
ปทุมธานี	220,717	172,810	105,322	17,749	49,739	47,907	15,910	4,873	27,124
นครปฐม	128,855	91,832	83,398	5,600	2,834	37,023	28,537	3,872	4,614
สมุทรสาคร	201,202	122,364	117,263	2,476	2,625	78,838	70,436	4,646	3,756
ภาคกลาง	395,892	204,166	148,064	14,412	41,690	191,726	61,117	24,706	105,903
พระนครศรีอยุธยา	23,447	9,679	5,326	718	3,635	13,768	5,683	2,774	5,311
อ่างทอง	1,462	998	897	31	70	464	225	28	211
ลพบุรี	9,838	783	745	22	16	9,055	4,847	464	3,744
สิงห์บุรี	1,617	1,317	1,008	57	252	300	77	90	133
ชัยนาท	415	168	164	3	1	247	176	31	40
สระบุรี	15,406	4,693	3,479	326	888	10,713	2,733	2,698	5,282
ชลบุรี	102,089	37,832	25,947	2,250	9,635	64,257	9,580	7,502	47,175
ระยอง	42,804	23,256	11,621	1,410	10,225	19,548	2,605	1,644	15,299
จันทบุรี	25,654	16,893	3,110	6,568	7,215	8,761	141	4,191	4,429
ตราด	6,999	5,321	4,341	57	923	1,678	37	61	1,580
ฉะเชิงเทรา	30,315	13,080	7,081	674	5,325	17,235	6,842	1,303	9,090
ปราจีนบุรี	11,391	2,300	1,030	343	927	9,091	1,340	1,515	6,236
นครนายก	8,145	2,281	1,726	175	380	5,864	2,395	443	3,026
สระแก้ว	1,192	513	260	58	195	679	28	165	486
ราชบุรี	15,198	14,300	14,061	91	148	898	520	103	275
กาญจนบุรี	9,783	2,672	2,666	6	0	7,111	6,670	114	327
สุพรรณบุรี	11,190	6,214	5,602	164	448	4,976	3,466	509	1,001
สมุทรสงคราม	13,539	12,362	11,709	206	447	1,177	871	157	149
เพชรบุรี	17,301	6,840	6,064	562	214	10,461	9,236	382	843
ประจวบคีรีขันธ์	48,107	42,664	41,227	691	746	5,443	3,645	532	1,266

ภาค/จังหวัด	รวมทั้งสิ้น	พิสูจน์สัญชาติ(เดิม)				นำเข้าตาม MOU			
		รวม	สัญชาติ			รวม	สัญชาติ		
			เมียนมา	ลาว	กัมพูชา		เมียนมา	ลาว	กัมพูชา
ภาคเหนือ	154,222	133,432	129,046	2,761	1,625	20,790	16,374	3,175	1,241
เชียงใหม่	72,878	71,082	70,952	79	51	1,796	1,478	179	139
ลำพูน	12,292	11,841	11,753	37	51	451	277	67	107
ลำปาง	3,786	2,940	2,574	304	62	846	397	318	131
อุตรดิตถ์	421	154	138	16	-	267	55	154	58
แพร่	778	229	187	35	7	549	425	110	14
น่าน	617	265	67	186	12	352	-	351	1
พะเยา	696	569	435	130	4	127	15	110	2
เชียงราย	13,333	12,654	11,895	685	74	679	105	476	98
แม่ฮ่องสอน	4	4	4	-	-	-	-	-	-
นครสวรรค์	6,140	4,220	4,026	124	70	1,920	1,412	279	229
อุทัยธานี	1,163	1,032	726	131	175	131	33	66	32
กำแพงเพชร	6,194	5,111	4,598	291	222	1,083	696	239	148
ตาก	22,976	16,925	16,794	13	118	6,051	6,040	6	5
สุโขทัย	404	215	213	2	-	189	135	33	21
พิษณุโลก	3,748	2,796	2,284	239	273	952	493	393	66
พิจิตร	110	76	64	2	10	34	14	6	14
เพชรบูรณ์	8,682	3,319	2,336	487	496	5,363	4,799	388	176

ภาค/จังหวัด	รวมทั้งสิ้น	พิสูจน์สัญชาติ(เดิม)				นำเข้าตาม MOU			
		รวม	สัญชาติ			รวม	สัญชาติ		
			เมียนมา	ลาว	กัมพูชา		เมียนมา	ลาว	กัมพูชา
ภาคตะวันออกเฉียงเหนือ	43,144	16,063	7,202	5,550	3,311	27,081	8,504	13,354	5,223
นครราชสีมา	16,141	7,351	4,845	496	2,010	8,790	3,523	1,537	3,730
บุรีรัมย์	1,570	867	317	143	407	703	80	123	500
สุรินทร์	375	73	37	30	6	302	51	96	155
ศรีสะเกษ	946	691	126	261	304	255	-	147	108
อุบลราชธานี	3,092	1,121	100	978	43	1,971	1,018	937	16
ยโสธร	338	187	48	100	39	151	9	132	10
ชัยภูมิ	1,157	881	359	284	238	276	149	91	36
อำนาจเจริญ	182	82	19	63	-	100	-	93	7
บึงกาฬ	749	97	3	94	-	652	313	303	36
หนองบัวลำภู	400	121	15	93	13	279	17	201	61
ขอนแก่น	5,751	852	522	286	44	4,899	3,047	1,402	450
อุดรธานี	1,523	415	187	214	14	1,108	79	982	47
เลย	4,295	380	137	241	2	3,915	44	3,865	6
หนองคาย	1,250	68	50	17	1	1,182	10	1,158	14
มหาสารคาม	298	15	14	1	-	283	86	186	11
ร้อยเอ็ด	580	355	115	163	77	225	24	177	24
กาฬสินธุ์	604	378	134	193	51	226	12	214	-
สกลนคร	1,008	552	76	441	35	456	42	403	11
นครพนม	1,806	813	66	733	14	993	-	992	1
มุกดาหาร	1,079	764	32	719	13	315	-	315	-

ภาค/จังหวัด	รวมทั้งสิ้น	พิสูจน์สัญชาติ(เดิม)				นำเข้าตาม MOU			
		รวม	สัญชาติ			รวม	สัญชาติ		
			เมียนมา	ลาว	กัมพูชา		เมียนมา	ลาว	กัมพูชา
ภาคใต้	365,321	310,634	293,727	9,370	7,537	54,687	34,727	8,268	11,692
นครศรีธรรมราช	14,369	9,301	7,724	528	1,049	5,068	3,274	842	952
กระบี่	15,469	12,852	12,069	684	99	2,617	1,290	1,027	300
พังงา	20,301	19,327	18,994	255	78	974	436	135	403
ภูเก็ต	62,729	59,757	58,943	448	366	2,972	2,050	324	598
สุราษฎร์ธานี	107,014	97,185	92,714	3,734	737	9,829	5,481	3,229	1,119
ระนอง	30,835	30,808	30,756	46	6	27	9	16	2
ชุมพร	34,325	31,206	28,667	2,248	291	3,119	2,458	475	186
สงขลา	49,551	27,858	25,230	801	1,827	21,693	15,671	945	5,077
สตูล	3,753	2,326	2,099	41	186	1,427	902	119	406
ตรัง	10,500	5,911	5,488	230	193	4,589	2,963	759	867
พัทลุง	950	534	360	98	76	416	114	208	94
ปัตตานี	11,973	10,190	7,437	188	2,565	1,783	31	118	1,634
ยะลา	2,280	2,163	2,112	18	33	117	42	22	53
นราธิวาส	1,272	1,216	1,134	51	31	56	6	49	1

หมายเหตุ : 1. ตำแหน่งงานที่อนุญาตทำงาน ได้แก่ กรรมกร และคนรับใช้ในบ้าน

2. ไม่รวมยอดการจดทะเบียนแรงงานต่างด้าว One Stop Service ทั่วประเทศ

ภาค/จังหวัด	รวมทั้งสิ้น			คนต่างด้าวที่เข้ามาทำงานในลักษณะไป-กลับ หรือตามฤดูกาล								
				เมียนมา			ลาว			กัมพูชา		
	รวม	ชาย	หญิง	รวม	ชาย	หญิง	รวม	ชาย	หญิง	รวม	ชาย	หญิง
ภาคใต้	25	19	6	25	19	6	-	-	-	-	-	-
ระนอง	25	19	6	25	19	6	-	-	-	-	-	-
ชุมพร	-	-	-	-	-	-	-	-	-	-	-	-
สงขลา	-	-	-	-	-	-	-	-	-	-	-	-
สตูล	-	-	-	-	-	-	-	-	-	-	-	-
ยะลา	-	-	-	-	-	-	-	-	-	-	-	-
นราธิวาส	-	-	-	-	-	-	-	-	-	-	-	-

หมายเหตุ : 1. ประเทศที่มีชายแดนติดกับประเทศไทย ได้แก่ เมียนมา ลาว กัมพูชา และมาเลเซีย

2. มติกรม เมื่อวันที่ 18 กุมภาพันธ์ 2558 เห็นชอบแนวทางการดำเนินการจัดระบบการจ้างคนต่างด้าวสัญชาติเมียนมา ลาว กัมพูชาที่เข้ามาทำงานในลักษณะไป-กลับ หรือตามฤดูกาล (ขณะนี้ดำเนินการเฉพาะสัญชาติกัมพูชา และ

3. จังหวัดเริ่มออกใบอนุญาตทำงานครั้งแรกเมื่อวันที่ 14 กันยายน 2558

ตารางที่ 14 จำนวนคนต่างด้าวมาตรา 59 พิสูจน์สัญชาติเดิม (เมียนมา ลาว กัมพูชา) คงเหลือทั่วราชอาณาจักร

จำแนกตามประเภทกิจการ 25 กิจการ ข้อมูล ณ เดือน พฤษภาคม 2561

หน่วยนับ : คน / ตำแหน่ง

ลำดับที่	ประเภทกิจการ	นายจ้าง	รวมทั้งสิ้น	เมียนมา			ลาว			กัมพูชา		
				รวม	ชาย	หญิง	รวม	ชาย	หญิง	รวม	ชาย	หญิง
1	กิจการประมง	4,201	33,321	28,539	28,025	514	973	829	144	3,809	3,410	399
2	กิจการเกษตรและปศุสัตว์	46,832	183,183	155,602	90,855	64,747	14,548	7,814	6,734	13,033	7,301	5,732
3	กิจการก่อสร้าง	33,923	236,661	181,978	109,264	72,714	8,385	4,710	3,675	46,298	26,497	19,801
4	กิจการต่อเนื่องประมงทะเล	5,093	38,520	35,358	16,578	18,780	456	220	236	2,706	1,084	1,622
5	กิจการต่อเนื่องการเกษตร	16,129	109,775	97,990	59,442	38,548	3,605	2,026	1,579	8,180	4,502	3,678
6	กิจการต่อเนื่องปศุสัตว์	4,148	20,361	16,469	9,634	6,835	1,094	646	448	2,798	1,820	978
7	กิจการรีไซเคิล วัสดุของเก่า คัดแยกขยะ	4,862	25,252	18,785	11,021	7,764	1,312	634	678	5,155	2,845	2,310
8	กิจการเหมืองแร่และเหมืองหิน	321	1,488	1,394	935	459	33	22	11	61	38	23
9	กิจการผลิตหรือจำหน่ายผลิตภัณฑ์เกี่ยวกับโลหะ	8,306	40,882	34,497	23,640	10,857	2,052	1,265	787	4,333	2,576	1,757
10	กิจการผลิตหรือจำหน่ายอาหารและเครื่องดื่ม	59,396	101,098	80,594	40,515	40,079	10,831	4,205	6,626	9,673	4,638	5,035
11	กิจการผลิตหรือจำหน่ายผลิตภัณฑ์จากดิน	937	5,758	5,005	2,908	2,097	325	148	177	428	230	198
12	กิจการผลิตหรือจำหน่ายวัสดุก่อสร้าง	5,989	30,325	22,744	15,011	7,733	1,730	985	745	5,851	3,331	2,520
13	กิจการแปรรูปหิน	461	2,679	1,773	1,073	700	204	108	96	702	435	267
14	กิจการผลิตหรือจำหน่ายเสื้อผ้าสำเร็จรูป ฯ	14,814	72,762	60,579	28,580	31,999	6,001	3,596	2,405	6,182	3,258	2,924
15	กิจการผลิตหรือจำหน่ายผลิตภัณฑ์พลาสติก ฯ	11,379	50,492	43,076	25,464	17,612	2,757	1,211	1,546	4,659	2,727	1,932
16	กิจการผลิตหรือจำหน่ายผลิตภัณฑ์กระดาษ	2,134	12,948	10,495	6,550	3,945	1,073	663	410	1,380	879	501
17	กิจการผลิตหรือจำหน่ายผลิตภัณฑ์อิเล็กทรอนิกส์ ฯ	3,325	19,693	16,246	10,373	5,873	1,098	582	516	2,349	1,361	988
18	กิจการขนถ่ายสินค้าทางบก น้ำ คลังสินค้า	1,800	9,933	7,006	4,749	2,257	510	304	206	2,417	1,625	792
19	กิจการค้าส่ง ค้าปลีก แผลงลอยในตลาด ฯ	22,087	69,140	54,010	30,439	23,571	6,213	3,133	3,080	8,917	5,152	3,765
20	กิจการผู้ซ่อมรถ ล้างอัดฉีด	3,550	13,932	9,994	6,316	3,678	1,711	686	1,025	2,227	1,090	1,137
21	กิจการสถานีบริการน้ำมัน แก๊ส เชื้อเพลิง	2,318	11,597	8,557	5,724	2,833	1,200	756	444	1,840	1,111	729
22	กิจการสถานศึกษา มูลนิธิ สมาคม สถานพยาบาล	1,055	4,224	3,187	1,399	1,788	436	223	213	601	311	290
23	กิจการให้บริการต่างๆ ยกเว้นกิจการรับเหมาฯ	27,510	159,983	127,108	75,726	51,382	11,549	7,501	4,048	21,326	11,663	9,663
24	กิจการแปรรูปสัตว์น้ำ	1,417	31,502	30,654	13,216	17,438	227	79	148	621	213	408
25	ผู้รับใช้ในบ้าน	41,964	59,426	47,175	10,274	36,901	8,969	1,888	7,081	3,282	1,032	2,250
รวมทั้งสิ้น		323,951	1,344,935	1,098,815	627,711	471,104	87,292	44,234	43,058	158,828	89,129	69,699

ที่มา : จากระายงานอิเล็กทรอนิกส์เมล กองยุทธศาสตร์และแผนงาน

ตารางที่ 15 จำนวนคนต่างด้าวมาตรา 59 พิสูจน์สัญชาติเดิม (เมียนมา ลาว กัมพูชา) คงเหลือที่วราขานาจักร
 จำแนกตามหมวดอุตสาหกรรม และประเภทกิจการ ข้อมูล ณ เดือน พฤษภาคม 2561

หน่วยนับ : คน / ตำแหน่ง

หมวดอุตสาหกรรม และประเภทกิจการ	นายจ้าง	รวมทั้งสิ้น	เมียนมา			ลาว			กัมพูชา		
			รวม	ชาย	หญิง	รวม	ชาย	หญิง	รวม	ชาย	หญิง
รวม	323,951	1,344,935	1,098,815	627,711	471,104	87,292	44,234	43,058	158,828	89,129	69,699
A เกษตรกรรม การล่าสัตว์และการป่าไม้	46,832	183,183	155,602	90,855	64,747	14,548	7,814	6,734	13,033	7,301	5,732
กิจการเกษตรและปศุสัตว์	46,832	183,183	155,602	90,855	64,747	14,548	7,814	6,734	13,033	7,301	5,732
B การประมง	4,201	33,321	28,539	28,025	514	973	829	144	3,809	3,410	399
กิจการประมง	4,201	33,321	28,539	28,025	514	973	829	144	3,809	3,410	399
C การทำเหมืองแร่และเหมืองหิน	321	1,488	1,394	935	459	33	22	11	61	38	23
กิจการเหมืองแร่และเหมืองหิน	321	1,488	1,394	935	459	33	22	11	61	38	23
D การผลิต	70,688	420,067	359,174	199,850	159,324	19,882	10,898	8,984	41,011	22,685	18,326
กิจการต่อเนื่องประมงทะเล	5,093	38,520	35,358	16,578	18,780	456	220	236	2,706	1,084	1,622
กิจการต่อเนื่องการเกษตร	16,129	109,775	97,990	59,442	38,548	3,605	2,026	1,579	8,180	4,502	3,678
กิจการต่อเนื่องปศุสัตว์	4,148	20,361	16,469	9,634	6,835	1,094	646	448	2,798	1,820	978
กิจการแปรรูปสัตว์น้ำ	1,417	31,502	30,654	13,216	17,438	227	79	148	621	213	408
กิจการรีไซเคิล	4,862	25,252	18,785	11,021	7,764	1,312	634	678	5,155	2,845	2,310
กิจการผลิตหรือจำหน่ายผลิตภัณฑ์จากดิน	937	5,758	5,005	2,908	2,097	325	148	177	428	230	198
กิจการผลิตหรือจำหน่ายวัสดุก่อสร้าง	5,989	30,325	22,744	15,011	7,733	1,730	985	745	5,851	3,331	2,520
กิจการแปรรูปหิน	461	2,679	1,773	1,073	700	204	108	96	702	435	267
กิจการผลิตหรือจำหน่ายเสื้อผ้าสำเร็จรูป ๑	14,814	72,762	60,579	28,580	31,999	6,001	3,596	2,405	6,182	3,258	2,924
กิจการผลิตหรือจำหน่ายผลิตภัณฑ์พลาสติก ๑	11,379	50,492	43,076	25,464	17,612	2,757	1,211	1,546	4,659	2,727	1,932
กิจการผลิตหรือจำหน่ายผลิตภัณฑ์กระดาษ	2,134	12,948	10,495	6,550	3,945	1,073	663	410	1,380	879	501
กิจการผลิตหรือจำหน่ายผลิตภัณฑ์อิเล็กทรอนิกส์ ๑	3,325	19,693	16,246	10,373	5,873	1,098	582	516	2,349	1,361	988
F การก่อสร้าง	33,923	236,661	181,978	109,264	72,714	8,385	4,710	3,675	46,298	26,497	19,801
กิจการก่อสร้าง	33,923	236,661	181,978	109,264	72,714	8,385	4,710	3,675	46,298	26,497	19,801
G การขายส่ง การขายปลีก การซ่อมแซมยานยนต์ จักรยานยนต์	89,789	211,120	169,101	94,594	74,507	19,096	8,603	10,493	22,923	12,366	10,557
กิจการผลิตหรือจำหน่ายผลิตภัณฑ์เกี่ยวกับโลหะ	8,306	40,882	34,497	23,640	10,857	2,052	1,265	787	4,333	2,576	1,757
กิจการผลิตหรือจำหน่ายอาหารและเครื่องดื่ม	59,396	101,098	80,594	40,515	40,079	10,831	4,205	6,626	9,673	4,638	5,035
กิจการค้าส่ง ค้าปลีก แผงลอยในตลาด ๑	22,087	69,140	54,010	30,439	23,571	6,213	3,133	3,080	8,917	5,152	3,765
I การขนส่ง สถานที่เก็บสินค้าและการคมนาคม	1,800	9,933	7,006	4,749	2,257	510	304	206	2,417	1,625	792
กิจการขนถ่ายสินค้าทางบก น้ำ คลังสินค้า	1,800	9,933	7,006	4,749	2,257	510	304	206	2,417	1,625	792
K บริการด้านอสังหาริมทรัพย์ การให้เช่าและบริการทางธุรกิจ	5,868	25,529	18,551	12,040	6,511	2,911	1,442	1,469	4,067	2,201	1,866
กิจการอยู่ซ่อมรถ ล้าง อัดฉีด	3,550	13,932	9,994	6,316	3,678	1,711	686	1,025	2,227	1,090	1,137
กิจการสถานีบริการน้ำมัน แก๊ส เชื้อเพลิง	2,318	11,597	8,557	5,724	2,833	1,200	756	444	1,840	1,111	729
N การบริการด้านสุขภาพและงานสังคมสงเคราะห์	1,055	4,224	3,187	1,399	1,788	436	223	213	601	311	290
กิจการสถานศึกษา มูลนิธิ สมาคม สถานพยาบาล	1,055	4,224	3,187	1,399	1,788	436	223	213	601	311	290
O บริการชุมชน สังคมและบริการส่วนบุคคลอื่นๆ	27,510	159,983	127,108	75,726	51,382	11,549	7,501	4,048	21,326	11,663	9,663
กิจการให้บริการต่างๆ ยกเว้นกิจการรับเหมา	27,510	159,983	127,108	75,726	51,382	11,549	7,501	4,048	21,326	11,663	9,663
P ลูกจ้างในครัวเรือนส่วนบุคคล	41,964	59,426	47,175	10,274	36,901	8,969	1,888	7,081	3,282	1,032	2,250
ผู้รับใช้ในบ้าน	41,964	59,426	47,175	10,274	36,901	8,969	1,888	7,081	3,282	1,032	2,250

ที่มา : จากรายงานอิเล็กทรอนิกส์เขต กองยุทธศาสตร์และแผนงาน

ตารางที่ 16 จำนวนคนต่างด้าวมาตรา 59 นำเข้าตาม MOU (เมียนมา ลาว กัมพูชา) คงเหลือที่ราชอาณาจักร

จำแนกตามประเภทกิจการ 25 กิจการ ข้อมูล ณ เดือน พฤษภาคม 2561

หน่วยนับ : คน / ตำแหน่ง

ลำดับที่	ประเภทกิจการ	นายจ้าง	รวมทั้งสิ้น	เมียนมา			ลาว			กัมพูชา		
				รวม	ชาย	หญิง	รวม	ชาย	หญิง	รวม	ชาย	หญิง
1	กิจการประมง	850	5,195	533	516	17	217	196	21	4,445	4,346	99
2	กิจการเกษตรและปศุสัตว์	8,783	29,341	6,239	3,771	2,468	14,023	7,988	6,035	9,079	5,330	3,749
3	กิจการก่อสร้าง	10,037	116,329	49,631	39,986	9,645	9,872	5,751	4,121	56,826	33,972	22,854
4	กิจการต่อเนื่องประมงทะเล	480	20,190	16,655	6,865	9,790	342	195	147	3,193	1,483	1,710
5	กิจการต่อเนื่องการเกษตร	4,169	100,244	53,591	30,853	22,738	7,934	4,253	3,681	38,719	21,683	17,036
6	กิจการต่อเนื่องปศุสัตว์	1,281	32,646	21,658	10,840	10,818	1,867	975	892	9,121	5,170	3,951
7	กิจการรีไซเคิล วัสดุของเก่า คัดแยกขยะ	1,461	12,897	5,936	4,242	1,694	2,175	1,186	989	4,786	2,814	1,972
8	กิจการเหมืองแร่และเหมืองหิน	65	393	226	162	64	73	56	17	94	74	20
9	กิจการผลิตหรือจำหน่ายผลิตภัณฑ์เกี่ยวกับโลหะ	2,306	23,560	10,495	8,067	2,428	3,579	2,314	1,265	9,486	6,308	3,178
10	กิจการผลิตหรือจำหน่ายอาหารและเครื่องดื่ม	12,914	51,166	15,432	7,870	7,562	22,131	8,912	13,219	13,603	7,023	6,580
11	กิจการผลิตหรือจำหน่ายผลิตภัณฑ์จากดิน	172	1,768	876	715	161	365	174	191	527	273	254
12	กิจการผลิตหรือจำหน่ายวัสดุก่อสร้าง	1,725	13,910	6,091	4,639	1,452	2,790	1,707	1,083	5,029	3,236	1,793
13	กิจการแปรรูปหิน	126	1,225	566	428	138	175	94	81	484	301	183
14	กิจการผลิตหรือจำหน่ายเสื้อผ้าสำเร็จรูป ฯ	5,060	41,972	27,337	12,547	14,790	5,503	2,318	3,185	9,132	4,552	4,580
15	กิจการผลิตหรือจำหน่ายผลิตภัณฑ์พลาสติก ฯ	2,918	37,562	21,282	12,659	8,623	3,630	2,011	1,619	12,650	7,080	5,570
16	กิจการผลิตหรือจำหน่ายผลิตภัณฑ์กระดาษ	829	6,256	3,149	2,131	1,018	955	502	453	2,152	1,244	908
17	กิจการผลิตหรือจำหน่ายผลิตภัณฑ์อิเล็กทรอนิกส์ ฯ	1,538	27,763	18,199	10,463	7,736	1,811	1,078	733	7,753	4,970	2,783
18	กิจการขนถ่ายสินค้าทางบก น้ำ คลังสินค้า	594	3,934	2,204	1,689	515	414	307	107	1,316	946	370
19	กิจการค้าส่ง ค้าปลีก แผงลอยในตลาด ฯ	6,066	18,162	4,616	2,891	1,725	7,143	3,387	3,756	6,403	3,490	2,913
20	กิจการผู้ซ่อมรถ ล้างอัดฉีด	1,173	6,230	1,868	1,248	620	2,329	1,438	891	2,033	1,280	753
21	กิจการสถานีบริการน้ำมัน แก๊ส เชื้อเพลิง	871	4,997	1,655	1,073	582	1,890	1,111	779	1,452	902	550
22	กิจการสถานศึกษา มูลนิธิ สมาคม สถานพยาบาล	346	1,159	477	247	230	326	123	203	356	221	135
23	กิจการให้บริการต่างๆ ยกเว้นกิจการรับเหมาฯ	10,137	84,428	31,485	17,703	13,782	11,008	5,170	5,838	41,935	23,342	18,593
24	กิจการแปรรูปสัตว์น้ำ	322	21,001	19,932	7,179	12,753	192	101	91	877	532	345
25	ผู้รับใช้ในบ้าน	10,316	15,255	2,814	1,007	1,807	10,427	1,719	8,708	2,014	730	1,284
รวมทั้งสิ้น		84,539	677,583	322,947	189,791	133,156	111,171	53,066	58,105	243,465	141,302	102,163

ที่มา : จากรายงานอิเล็กทรอนิกส์เมด กองยุทธศาสตร์และแผนงาน

ตารางที่ 17 จำนวนคนต่างด้าวมาตรา 59 นำเข้าตาม MOU (เมียนมา ลาว กัมพูชา) คงเหลือที่วราชาอาณาจักร
 จำแนกตามหมวดอุตสาหกรรม และประเภทกิจการ ข้อมูล ณ เดือน พฤษภาคม 2561

หน่วยนับ : คน / ตำแหน่ง

หมวดอุตสาหกรรม และประเภทกิจการ	นายจ้าง	รวมทั้งสิ้น	เมียนมา			ลาว			กัมพูชา		
			รวม	ชาย	หญิง	รวม	ชาย	หญิง	รวม	ชาย	หญิง
รวม	84,539	677,583	322,947	189,791	133,156	111,171	53,066	58,105	243,465	141,302	102,163
A เกษตรกรรม การล่าสัตว์และการป่าไม้	8,783	29,341	6,239	3,771	2,468	14,023	7,988	6,035	9,079	5,330	3,749
กิจการเกษตรและปศุสัตว์	8,783	29,341	6,239	3,771	2,468	14,023	7,988	6,035	9,079	5,330	3,749
B การประมง	850	5,195	533	516	17	217	196	21	4,445	4,346	99
กิจการประมง	850	5,195	533	516	17	217	196	21	4,445	4,346	99
C การทำเหมืองแร่และเหมืองหิน	65	393	226	162	64	73	56	17	94	74	20
กิจการเหมืองแร่และเหมืองหิน	65	393	226	162	64	73	56	17	94	74	20
D การผลิต	20,081	317,434	195,272	103,561	91,711	27,739	14,594	13,145	94,423	53,338	41,085
กิจการต่อเนื่องประมงทะเล	480	20,190	16,655	6,865	9,790	342	195	147	3,193	1,483	1,710
กิจการต่อเนื่องการเกษตร	4,169	100,244	53,591	30,853	22,738	7,934	4,253	3,681	38,719	21,683	17,036
กิจการต่อเนื่องปศุสัตว์	1,281	32,646	21,658	10,840	10,818	1,867	975	892	9,121	5,170	3,951
กิจการแปรรูปสัตว์น้ำ	322	21,001	19,932	7,179	12,753	192	101	91	877	532	345
กิจการรีไซเคิล	1,461	12,897	5,936	4,242	1,694	2,175	1,186	989	4,786	2,814	1,972
กิจการผลิตหรือจำหน่ายผลิตภัณฑ์จากดิน	172	1,768	876	715	161	365	174	191	527	273	254
กิจการผลิตหรือจำหน่ายวัสดุก่อสร้าง	1,725	13,910	6,091	4,639	1,452	2,790	1,707	1,083	5,029	3,236	1,793
กิจการแปรรูปหิน	126	1,225	566	428	138	175	94	81	484	301	183
กิจการผลิตหรือจำหน่ายเสื้อผ้าสำเร็จรูป ๑	5,060	41,972	27,337	12,547	14,790	5,503	2,318	3,185	9,132	4,552	4,580
กิจการผลิตหรือจำหน่ายผลิตภัณฑ์พลาสติก ๑	2,918	37,562	21,282	12,659	8,623	3,630	2,011	1,619	12,650	7,080	5,570
กิจการผลิตหรือจำหน่ายผลิตภัณฑ์กระดาษ	829	6,256	3,149	2,131	1,018	955	502	453	2,152	1,244	908
กิจการผลิตหรือจำหน่ายผลิตภัณฑ์อิเล็กทรอนิกส์ ๑	1,538	27,763	18,199	10,463	7,736	1,811	1,078	733	7,753	4,970	2,783
F การก่อสร้าง	10,037	116,329	49,631	39,986	9,645	9,872	5,751	4,121	56,826	33,972	22,854
กิจการก่อสร้าง	10,037	116,329	49,631	39,986	9,645	9,872	5,751	4,121	56,826	33,972	22,854
G การขายส่ง การขายปลีก การซ่อมแซมยานยนต์ จักรยานยนต์	21,286	92,888	30,543	18,828	11,715	32,853	14,613	18,240	29,492	16,821	12,671
กิจการผลิตหรือจำหน่ายผลิตภัณฑ์เกี่ยวกับโลหะ	2,306	23,560	10,495	8,067	2,428	3,579	2,314	1,265	9,486	6,308	3,178
กิจการผลิตหรือจำหน่ายอาหารและเครื่องดื่ม	12,914	51,166	15,432	7,870	7,562	22,131	8,912	13,219	13,603	7,023	6,580
กิจการค้าส่ง ค้าปลีก แผงลอยในตลาด ๑	6,066	18,162	4,616	2,891	1,725	7,143	3,387	3,756	6,403	3,490	2,913
I การขนส่ง สถานที่เก็บสินค้าและการคมนาคม	594	3,934	2,204	1,689	515	414	307	107	1,316	946	370
กิจการขนถ่ายสินค้าทางบก น้ำ คลังสินค้า	594	3,934	2,204	1,689	515	414	307	107	1,316	946	370
K บริการด้านอสังหาริมทรัพย์ การให้เช่าและบริการทางธุรกิจ	2,044	11,227	3,523	2,321	1,202	4,219	2,549	1,670	3,485	2,182	1,303
กิจการอยู่ซ่อมรถ ล้าง อัดฉีด	1,173	6,230	1,868	1,248	620	2,329	1,438	891	2,033	1,280	753
กิจการสถานีบริการน้ำมัน แก๊ส เชื้อเพลิง	871	4,997	1,655	1,073	582	1,890	1,111	779	1,452	902	550
N การบริการด้านสุขภาพและงานสังคมสงเคราะห์	346	1,159	477	247	230	326	123	203	356	221	135
กิจการสถานศึกษา มูลนิธิ สมาคม สถานพยาบาล	346	1,159	477	247	230	326	123	203	356	221	135
O บริการชุมชน สังคมและบริการส่วนบุคคลอื่นๆ	10,137	84,428	31,485	17,703	13,782	11,008	5,170	5,838	41,935	23,342	18,593
กิจการให้บริการต่างๆ ยกเว้นกิจการรับเหมา	10,137	84,428	31,485	17,703	13,782	11,008	5,170	5,838	41,935	23,342	18,593
P ลูกจ้างในครัวเรือนส่วนบุคคล	10,316	15,255	2,814	1,007	1,807	10,427	1,719	8,708	2,014	730	1,284
ผู้รับใช้ในบ้าน	10,316	15,255	2,814	1,007	1,807	10,427	1,719	8,708	2,014	730	1,284

ที่มา : จากระายงานอิเล็กทรอนิกส์เมตล กออยู่ยุทธศาสตร์และแผนงาน

ตารางที่ 18 จำนวนคนต่างด้าวมาตรา 64 (คนต่างด้าวที่เข้ามาทำงานในลักษณะไป-กลับ หรือตามฤดูกาล) คงเหลือที่วราชอาณาจักร

จำแนกตามประเภทกิจการ 24 กิจการ ข้อมูล ณ เดือน พฤษภาคม 2561

หน่วยนับ : คน / ตำแหน่ง

ลำดับที่	ประเภทกิจการ	นายจ้าง	รวมทั้งสิ้น	เมียนมา			ลาว			กัมพูชา		
				รวม	ชาย	หญิง	รวม	ชาย	หญิง	รวม	ชาย	หญิง
1	กิจการประมง	78	213	-	-	-	-	-	-	213	212	1
2	กิจการต่อเนื่องประมงทะเล	4	11	7	4	3	-	-	-	4	1	3
3	กิจการเกษตรและปศุสัตว์	928	5,615	33	25	8	-	-	-	5,582	3,062	2,520
4	กิจการก่อสร้าง	171	889	25	19	6	-	-	-	864	538	326
5	กิจการต่อเนื่องการเกษตร	108	445	23	14	9	-	-	-	422	248	174
6	กิจการต่อเนื่องปศุสัตว์	6	19	1	1	-	-	-	-	18	11	7
7	กิจการรีไซเคิล วัสดุของเก่า คัดแยกขยะ	14	42	3	3	-	-	-	-	39	18	21
8	กิจการเหมืองแร่และเหมืองหิน	2	10	-	-	-	-	-	-	10	6	4
9	กิจการผลิตหรือจำหน่ายผลิตภัณฑ์เกี่ยวกับโลหะ	13	68	-	-	-	-	-	-	68	45	23
10	กิจการผลิตหรือจำหน่ายอาหารและเครื่องดื่ม	195	472	36	21	15	-	-	-	436	148	288
11	กิจการผลิตหรือจำหน่ายผลิตภัณฑ์จากดิน	1	1	1	-	1	-	-	-	-	-	-
12	กิจการผลิตหรือจำหน่ายวัสดุก่อสร้าง	26	92	5	4	1	-	-	-	87	50	37
13	กิจการแปรรูปหิน	1	4	-	-	-	-	-	-	4	4	-
14	กิจการผลิตหรือจำหน่ายเสื้อผ้าสำเร็จรูป ฯ	39	270	218	98	120	-	-	-	52	17	35
15	กิจการผลิตหรือจำหน่ายผลิตภัณฑ์พลาสติก ฯ	11	77	15	12	3	-	-	-	62	31	31
16	กิจการผลิตหรือจำหน่ายผลิตภัณฑ์กระดาษ	2	4	-	-	-	-	-	-	4	4	-
17	กิจการผลิตหรือจำหน่ายผลิตภัณฑ์อิเล็กทรอนิกส์ ฯ	11	141	128	58	70	-	-	-	13	7	6
18	กิจการขนถ่ายสินค้าทางบก น้ำ คลังสินค้า	13	49	11	9	2	-	-	-	38	27	11
19	กิจการค้าส่ง ค้าปลีก แผงลอยในตลาด ฯ	250	673	36	23	13	-	-	-	637	284	353
20	กิจการอยู่ซ่อมรถ ล้าง อัดฉีด	5	13	1	1	-	-	-	-	12	7	5
21	กิจการสถานีบริการน้ำมัน แก๊ส เชื้อเพลิง	15	24	2	2	-	-	-	-	22	12	10
22	กิจการสถานศึกษา มูลนิธิ สมาคม สถานพยาบาล	4	7	1	-	1	-	-	-	6	3	3
23	กิจการให้บริการต่างๆ ยกเว้นกิจการรับเหมาฯ	100	404	45	18	27	-	-	-	359	196	163
24	ผู้รับใช้ในบ้าน	165	192	18	3	15	-	-	-	174	15	159
รวมทั้งสิ้น		2,162	9,735	609	315	294	-	-	-	9,126	4,946	4,180

หมายเหตุ : 1. ประเทศที่มีชายแดนติดกับประเทศไทย ได้แก่ เมียนมา ลาว กัมพูชา และมาเลเซีย

- มติกรม.เมื่อวันที่ 18 กุมภาพันธ์ 2558 เห็นชอบแนวทางการดำเนินการจัดระบบการจ้างคนต่างด้าวสัญชาติเมียนมา ลาว กัมพูชาที่เข้ามาทำงานในลักษณะไป-กลับ หรือตามฤดูกาล (ขณะนี้ดำเนินการเฉพาะสัญชาติกัมพูชา และเมียนมา)
- จังหวัดเริ่มออกใบอนุญาตทำงานครั้งแรกเมื่อวันที่ 14 กันยายน 2558
- นายจ้าง 1 ราย สามารถประกอบกิจการได้มากกว่า 1 ประเภทกิจการ

ที่มา : ประมวลผลโดยศูนย์เทคโนโลยีสารสนเทศและการสื่อสาร

ตารางที่ 19 จำนวนคนต่างด้าวมาตรา 64 (คนต่างด้าวที่เข้ามาทำงานในลักษณะไป-กลับ หรือตามฤดูกาล) คงเหลือที่วราชอาณาจักร
 จำแนกตามหมวดอุตสาหกรรม และประเภทกิจการ ข้อมูล ณ เดือน พฤษภาคม 2561

หน่วยนับ : คน / ตำแหน่ง

หมวดอุตสาหกรรม และประเภทกิจการ	นายจ้าง	รวมทั้งสิ้น	เมียนมา			ลาว			กัมพูชา		
			รวม	ชาย	หญิง	รวม	ชาย	หญิง	รวม	ชาย	หญิง
รวม	2,162	9,735	609	315	294	-	-	-	9,126	4,946	4,180
A เกษตรกรรม การล่าสัตว์และการป่าไม้	928	5,615	33	25	8	-	-	-	5,582	3,062	2,520
กิจการเกษตรและปศุสัตว์	928	5,615	33	25	8	-	-	-	5,582	3,062	2,520
B การประมง	78	213	-	-	-	-	-	-	213	212	1
กิจการประมง	78	213	-	-	-	-	-	-	213	212	1
C การทำเหมืองแร่และเหมืองหิน	2	10	-	-	-	-	-	-	10	6	4
กิจการเหมืองแร่และเหมืองหิน	2	10	-	-	-	-	-	-	10	6	4
D การผลิต	223	1,106	401	194	207	-	-	-	705	391	314
กิจการต่อเนื่องประมงทะเล	4	11	7	4	3	-	-	-	4	1	3
กิจการต่อเนื่องการเกษตร	108	445	23	14	9	-	-	-	422	248	174
กิจการต่อเนื่องปศุสัตว์	6	19	1	1	-	-	-	-	18	11	7
กิจการรีไซเคิล รับซื้อของเก่า คัดแยกขยะ	14	42	3	3	-	-	-	-	39	18	21
กิจการผลิตหรือจำหน่ายผลิตภัณฑ์จากดิน	1	1	1	-	1	-	-	-	-	-	-
กิจการผลิตหรือจำหน่ายวัสดุก่อสร้าง	26	92	5	4	1	-	-	-	87	50	37
กิจการแปรรูปหิน	1	4	-	-	-	-	-	-	4	4	-
กิจการผลิตหรือจำหน่ายเสื้อผ้าสำเร็จรูป ฯ	39	270	218	98	120	-	-	-	52	17	35
กิจการผลิตหรือจำหน่ายผลิตภัณฑ์พลาสติก ฯ	11	77	15	12	3	-	-	-	62	31	31
กิจการผลิตหรือจำหน่ายผลิตภัณฑ์กระดาษ	2	4	-	-	-	-	-	-	4	4	-
กิจการผลิตหรือจำหน่ายผลิตภัณฑ์อิเล็กทรอนิกส์ ฯ	11	141	128	58	70	-	-	-	13	7	6
F การก่อสร้าง	171	889	25	19	6	-	-	-	864	538	326
กิจการก่อสร้าง	171	889	25	19	6	-	-	-	864	538	326
G การขายส่ง การขายปลีก การซ่อมแซมยานยนต์ จักรยานยนต์	458	1,213	72	44	28	-	-	-	1,141	477	664
กิจการผลิตหรือจำหน่ายผลิตภัณฑ์เกี่ยวกับโลหะ	13	68	-	-	-	-	-	-	68	45	23
กิจการผลิตหรือจำหน่ายอาหารและเครื่องดื่ม	195	472	36	21	15	-	-	-	436	148	288
กิจการค้าส่ง ค้าปลีก แผงลอยในตลาด ฯ	250	673	36	23	13	-	-	-	637	284	353
I การขนส่ง สถานที่เก็บสินค้าและการคมนาคม	13	49	11	9	2	-	-	-	38	27	11
กิจการขนถ่ายสินค้าทางบก น้ำ คลังสินค้า	13	49	11	9	2	-	-	-	38	27	11
K บริการด้านอสังหาริมทรัพย์ การให้เช่าและบริการทางธุรกิจ	20	37	3	3	-	-	-	-	34	19	15
กิจการผู้ซ่อมรถ ล้าง อัดฉีด	5	13	1	1	-	-	-	-	12	7	5
กิจการสถานีบริการน้ำมัน แก๊ส เชื้อเพลิง	15	24	2	2	-	-	-	-	22	12	10
N การบริการด้านสุขภาพและงานสังคมสงเคราะห์	4	7	1	-	1	-	-	-	6	3	3
กิจการสถานศึกษา มูลนิธิ สมาคม สถานพยาบาล	4	7	1	-	1	-	-	-	6	3	3
O บริการชุมชน สังคมและบริการส่วนบุคคลอื่นๆ	100	404	45	18	27	-	-	-	359	196	163
กิจการให้บริการต่างๆ ยกเว้นกิจการรับเหมาฯ	100	404	45	18	27	-	-	-	359	196	163
P ลูกจ้างในครัวเรือนส่วนบุคคล	165	192	18	3	15	-	-	-	174	15	159
ผู้รับใช้ในบ้าน	165	192	18	3	15	-	-	-	174	15	159

ที่มา : ประมวลผลโดยศูนย์เทคโนโลยีสารสนเทศและการสื่อสาร

ตารางที่ 2 จำนวนคนต่างด้าวมาตรา 59 (ทั่วไป) กลุ่มประเทศสมาชิกอาเซียน ที่ได้รับอนุญาตทำงานใหม่ทั่วราชอาณาจักร

จำแนกตามประเภทอาชีพและสัญชาติ

ข้อมูล ณ เดือน พฤษภาคม 2561

หน่วยนับ : ตำแหน่ง

ประเภทอาชีพ	รวม (ตำแหน่ง)	สัญชาติ (nationalities)								
		อินโดนีเซีย Indonesian	มาเลเซีย Malaysian	ฟิลิปปินส์ Filipino	สิงคโปร์ Singaporean	บรูไน Bruneian	เวียดนาม Vietnamese	ลาว Laos	กัมพูชา Cambodian	เมียนมา Myanmar
รวมทั้งสิ้น	836	101	157	394	75	-	39	-	-	70
ผู้จัดการฝ่ายอื่น ๆ	159	11	48	60	17		8			15
ผู้ประกอบการวิชาชีพด้านการสอน	65	14	26	10	8		5			2
ช่างเทคนิคด้านต่างๆ	177	3	1	166	2		-			5
ผู้ควบคุมเครื่องจักร	94	7	19	32	14		13			9
นักเขียนและศิลปิน	19	1	5	2	5		3			3
ผู้ประกอบการวิชาชีพด้านธุรกิจ	27	9	12	4	1		1			-
กรรมการผู้จัดการ ผู้บริหารระดับสูง	59	13	8	29	7		2			-
เจ้าหน้าที่ประจำสำนักงาน	22	-	7	6	7		2			-
ผู้ปฏิบัติงานด้านศิลปะ บันเทิงและกีฬา	35	-	1	29	2		-			3
ผู้จัดการฝ่ายผลิตและปฏิบัติการ	23	3	14	5	1		-			-
อาชีพอื่นๆ	156	40	16	51	11		5			33

หมายเหตุ : อาชีพอื่นๆ หมายถึง ประเภทอาชีพอื่นๆที่มีจำนวนคนต่างด้าวทำงานในแต่ละตำแหน่งน้อยกว่าตำแหน่งงานใน 10 อันดับแรก

ตารางที่ 4 จำนวนคนต่างด้าวมาตรา 59 (ทั่วไป) กลุ่มประเทศสมาชิกอาเซียน ที่ได้รับอนุญาตทำงานใหม่ทั่วราชอาณาจักร

จำแนกตามประเภทกิจการและสัญชาติ

ข้อมูล ณ เดือนพฤษภาคม 2561

หน่วยนับ : ตำแหน่ง

ประเภทกิจการ	รวม (ตำแหน่ง)	สัญชาติ (nationalities)								
		อินโดนีเซีย Indonesian	มาเลเซีย Malaysian	ฟิลิปปินส์ Filipino	สิงคโปร์ Singaporean	บรูไน Bruneian	เวียดนาม Vietnamese	ลาว Laos	กัมพูชา Cambodian	เมียนมา Myanmar
รวมทั้งสิ้น	836	101	157	394	75	-	39	-	-	70
การศึกษา มหาวิทยาลัย และวิทยาลัย	18	-	13	5	-	-	-	-	-	-
โรงแรมและภัตตาคาร	182	2	2	170	2	-	1	-	-	5
บริการด้านภาพยนตร์ ดนตรี และความบันเทิง	143	45	9	75	6	-	3	-	-	5
บริการด้านธุรกิจอื่น ๆ	58	2	13	13	22	-	4	-	-	4
การขนส่ง และการค้าเพื่อค่านายหน้า	69	2	36	24	4	-	1	-	-	2
บริการด้านขนส่งและบริการด้านการท่องเที่ยว	38	1	8	17	3	-	4	-	-	5
การผลิตอุปกรณ์และเครื่องมือวิทยุ โทรทัศน์	22	1	8	5	3	-	1	-	-	4
การขายปลีก	14	1	3	8	1	-	1	-	-	-
การผลิตยานยนต์ รถพ่วงและรถกึ่งรถพ่วง	20	3	2	5	1	-	2	-	-	7
การก่อสร้าง	7	6	-	-	-	-	-	-	-	1
กิจการอื่นๆ	265	38	63	72	33	-	22	-	-	37

หมายเหตุ : กิจการอื่นๆ หมายถึง ประเภทกิจการอื่นๆที่มีจำนวนคนต่างด้าวทำงานในแต่ละตำแหน่งน้อยกว่าตำแหน่งงานใน 10 อันดับแรก

ตารางที่ 6 จำนวนคนต่างด้าวมาตรา 62 (ส่งเสริมการลงทุน) กลุ่มประเทศสมาชิกอาเซียน ที่ได้รับอนุญาตทำงานใหม่ทั่วราชอาณาจักร

จำแนกตามประเภทอาชีพและสัญชาติ

ข้อมูล ณ เดือน พฤษภาคม 2561

หน่วยนับ : ตำแหน่ง

ประเภทอาชีพ	รวม (ตำแหน่ง)	สัญชาติ (nationalities)								
		อินโดนีเซีย Indonesian	มาเลเซีย Malaysian	ฟิลิปปินส์ Filipino	สิงคโปร์ Singaporean	บรูไน Bruneian	เวียดนาม Vietnamese	ลาว Laos	กัมพูชา Cambodian	เมียนมา Myanmar
รวมทั้งสิ้น	94	16	18	31	15	-	12	-	-	2
ผู้จัดการฝ่ายอื่นๆ	45	4	7	17	10		6			1
สถาปนิก วิศวกร	7	2	3	1	1		-			-
ช่างเทคนิคด้านต่างๆ	4	1	-	2	-		1			-
ผู้ควบคุมเครื่องจักร	4	-	-	2	2		-			-
นักวิชาชีพด้านคอมพิวเตอร์	2	2	-	-	-		-			-
ผู้จัดการฝ่ายผลิตและฝ่ายปฏิบัติการ	2	-	-	2	-		-			-
กรรมการผู้จัดการ ผู้บริหารระดับสูง	-	-	-	-	-		-			-
ผู้จัดการทั่วไป	7	1	-	-	1		5			-
เจ้าหน้าที่สำนักงาน	3	-	-	3	-		-			-
ผู้ประกอบการวิชาชีพด้านธุรกิจ	2	-	1	1	-		-			-
อาชีพอื่นๆ	18	6	7	3	1		-			1

หมายเหตุ : อาชีพอื่นๆ หมายถึง ประเภทอาชีพอื่นๆที่มีจำนวนคนต่างด้าวทำงานในแต่ละตำแหน่งน้อยกว่าตำแหน่งงานใน 10 อันดับแรก

ตารางที่ 8 จำนวนคนต่างด้าวมาตรา 62 (ส่งเสริมการลงทุน) กลุ่มประเทศสมาชิกอาเซียน ที่ได้รับอนุญาตทำงานใหม่ทั่วราชอาณาจักร

จำแนกตามประเภทกิจการและสัญชาติ

ข้อมูล ณ เดือน พฤษภาคม 2561

หน่วยนับ : ตำแหน่ง

ประเภทกิจการ	รวม (ตำแหน่ง)	สัญชาติ (nationalities)								
		อินโดนีเซีย Indonesian	มาเลเซีย Malaysian	ฟิลิปปินส์ Filipino	สิงคโปร์ Singaporean	บรูไน Bruneian	เวียดนาม Vietnamese	ลาว Laos	กัมพูชา Cambodian	เมียนมา Myanmar
รวมทั้งสิ้น	94	16	18	31	15	-	12	-	-	2
การผลิตยานยนต์ รถพ่วงและรถกึ่งรถพ่วง	16	1	3	8	2		1			1
การขนส่ง และการค้าเพื่อค่านายหน้า	6	-	3	-	3		-			-
กิจกรรมด้านคอมพิวเตอร์	2	-	1	-	1		-			-
การขาย การบำรุงรักษา	5	3	1	1	-		-			-
การผลิตผลิตภัณฑ์ยางและผลิตภัณฑ์พลาสติก	3	-	-	2	1		-			-
การผลิตเครื่องจักรที่ใช้พลังงานไฟฟ้า	-	-	-	-	-		-			-
การผลิตอุปกรณ์และเครื่องมือวิทยุ โทรทัศน์	10	2	-	4	3		1			-
บริการด้านธุรกิจอื่น ๆ	2	-	-	2	-		-			-
การผลิตผลิตภัณฑ์อาหารและเครื่องดื่ม	4	-	-	3	1		-			-
การผลิตเครื่องจักรและอุปกรณ์	2	-	-	1	-		1			-
กิจการอื่นๆ	44	10	10	10	4		9			1

หมายเหตุ : กิจการอื่นๆ หมายถึง ประเภทกิจการอื่น ๆ ที่มีจำนวนคนต่างด้าวทำงานในแต่ละตำแหน่งน้อยกว่าตำแหน่งงานใน 10 อันดับแรก

ภาค/จังหวัด	รวมทั้งสิ้น			คนต่างด้าวที่เข้ามาทำงานในลักษณะไป-กลับ หรือตามฤดูกาล									
				เมียนมา			ลาว			กัมพูชา			
	รวม	ชาย	หญิง	รวม	ชาย	หญิง	รวม	ชาย	หญิง	รวม	ชาย	หญิง	
ภาคใต้	-	-	-	-	-	-	-	-	-	-	-	-	-
ระนอง	-	-	-	-	-	-	-	-	-	-	-	-	-
ชุมพร	-	-	-	-	-	-	-	-	-	-	-	-	-
สงขลา	-	-	-	-	-	-	-	-	-	-	-	-	-
สตูล	-	-	-	-	-	-	-	-	-	-	-	-	-
ยะลา	-	-	-	-	-	-	-	-	-	-	-	-	-
นราธิวาส	-	-	-	-	-	-	-	-	-	-	-	-	-

หมายเหตุ : 1. ประเทศที่มีชายแดนติดกับประเทศไทย ได้แก่ เมียนมา ลาว กัมพูชา และมาเลเซีย

2. มติกรม.เมื่อวันที่ 18 กุมภาพันธ์ 2558 เห็นชอบแนวทางการดำเนินการจัดระบบการจ้างคนต่างด้าวสัญชาติเมียนมา ลาว กัมพูชาที่เข้ามาทำงานในลักษณะไป - กลับ หรือตามฤดูกาล (ขณะนี้ดำเนินการเฉพาะสัญชาติกัมพูชา)
3. จังหวัดเริ่มออกใบอนุญาตทำงานครั้งแรกเมื่อวันที่ 14 กันยายน 2558
4. นายจ้าง 1 ราย สามารถประกอบกิจการได้มากกว่า 1 ประเภทกิจการ

ที่มา : ประมวลผลโดยศูนย์เทคโนโลยีสารสนเทศและการสื่อสาร

ตารางที่ 10 จำนวนคนต่างด้าวมาตรา 64 (คนต่างด้าวที่เข้ามาทำงานในลักษณะไป-กลับ หรือตามฤดูกาล) ที่ได้รับอนุญาตทำงานใหม่ทั่วราชอาณาจักร

จำแนกตามประเภทกิจการ 24 กิจการ ข้อมูล ณ เดือน พฤษภาคม 2561

หน่วยนับ : คน / ตำแหน่ง

ลำดับที่	ประเภทกิจการ	นายจ้าง	รวมทั้งสิ้น	เมียนมา			ลาว			กัมพูชา		
				รวม	ชาย	หญิง	รวม	ชาย	หญิง	รวม	ชาย	หญิง
1	กิจการประมง	17	44	-	-	-	-	-	-	44	43	1
2	กิจการต่อเนื่องประมงทะเล	-	-	-	-	-	-	-	-	-	-	-
3	กิจการเกษตรและปศุสัตว์	36	92	1	-	1	-	-	-	91	51	40
4	กิจการก่อสร้าง	28	162	-	-	-	-	-	-	162	94	68
5	กิจการต่อเนื่องการเกษตร	17	61	-	-	-	-	-	-	61	35	26
6	กิจการต่อเนื่องปศุสัตว์	1	1	1	1	-	-	-	-	-	-	-
7	กิจการรีไซเคิล วัสดุของเก่า คัดแยกขยะ	1	4	-	-	-	-	-	-	4	2	2
8	กิจการเหมืองแร่และเหมืองหิน	1	4	-	-	-	-	-	-	4	2	2
9	กิจการผลิตหรือจำหน่ายผลิตภัณฑ์เกี่ยวกับโลหะ	2	6	-	-	-	-	-	-	6	5	1
10	กิจการผลิตหรือจำหน่ายอาหารและเครื่องดื่ม	33	61	1	1	-	-	-	-	60	18	42
11	กิจการผลิตหรือจำหน่ายผลิตภัณฑ์จากดิน	-	-	-	-	-	-	-	-	-	-	-
12	กิจการผลิตหรือจำหน่ายวัสดุก่อสร้าง	5	31	-	-	-	-	-	-	31	13	18
13	กิจการแปรรูปหิน	-	-	-	-	-	-	-	-	-	-	-
14	กิจการผลิตหรือจำหน่ายเสื้อผ้าสำเร็จรูป ฯ	2	2	-	-	-	-	-	-	2	1	1
15	กิจการผลิตหรือจำหน่ายผลิตภัณฑ์พลาสติก ฯ	2	49	2	2	-	-	-	-	47	22	25
16	กิจการผลิตหรือจำหน่ายผลิตภัณฑ์กระดาษ	-	-	-	-	-	-	-	-	-	-	-
17	กิจการผลิตหรือจำหน่ายผลิตภัณฑ์อิเล็กทรอนิกส์ ฯ	1	2	-	-	-	-	-	-	2	2	-
18	กิจการขนถ่ายสินค้าทางบก นำ คลังสินค้า	-	-	-	-	-	-	-	-	-	-	-
19	กิจการค้าส่ง ค้าปลีก แผงลอยในตลาด ฯ	49	120	3	2	1	-	-	-	117	43	74
20	กิจการอู่ซ่อมรถ ล้าง อัดฉีด	-	-	-	-	-	-	-	-	-	-	-
21	กิจการสถานีบริการน้ำมัน แก๊ส เชื้อเพลิง	-	-	-	-	-	-	-	-	-	-	-
22	กิจการสถานศึกษา มูลนิธิ สมาคม สถานพยาบาล	-	-	-	-	-	-	-	-	-	-	-
23	กิจการให้บริการต่างๆ ยกเว้นกิจการรับเหมามาฯ	9	13	7	4	3	-	-	-	6	3	3
24	ผู้รับใช้ในบ้าน	37	39	1	-	1	-	-	-	38	3	35
รวมทั้งสิ้น		241	691	16	10	6	-	-	-	675	337	338

หมายเหตุ : 1. ประเทศที่มีชายแดนติดกับประเทศไทย ได้แก่ เมียนมา ลาว กัมพูชา และมาเลเซีย

2. มติกรม เมื่อวันที่ 18 กุมภาพันธ์ 2558 เห็นชอบแนวทางการดำเนินการจัดระบบการจ้างคนต่างด้าวสัญชาติเมียนมา ลาว กัมพูชาที่เข้ามาทำงานในลักษณะไป - กลับ หรือตามฤดูกาล (ขณะดำเนินการเฉพาะสัญชาติกัมพูชา และเมียนมา)

3. นายจ้าง 1 ราย สามารถประกอบกิจการได้มากกว่า 1 ประเภทกิจการ

ที่มา : ประมวลผลโดยศูนย์เทคโนโลยีสารสนเทศและการสื่อสาร

ตารางที่ 11 จำนวนคนต่างด้าวมาตรา 64 (คนต่างด้าวที่เข้ามาทำงานในลักษณะไป-กลับ หรือตามฤดูกาล) ที่ได้รับอนุญาตทำงานใหม่ทั่วราชอาณาจักร
จำแนกตามหมวดอุตสาหกรรม และประเภทกิจการ ข้อมูล ณ เดือน พฤษภาคม 2561

หน่วยนับ : คน / ตำแหน่ง

หมวดอุตสาหกรรม และประเภทกิจการ	นายจ้าง	รวมทั้งสิ้น	เมียนมา			ลาว			กัมพูชา		
			รวม	ชาย	หญิง	รวม	ชาย	หญิง	รวม	ชาย	หญิง
รวม	241	691	16	10	6	-	-	-	675	337	338
A เกษตรกรรม การล่าสัตว์และการป่าไม้	36	92	1	-	1	-	-	-	91	51	40
กิจการเกษตรและปศุสัตว์	36	92	1	-	1	-	-	-	91	51	40
B การประมง	17	44	-	-	-	-	-	-	44	43	1
กิจการประมง	17	44	-	-	-	-	-	-	44	43	1
C การทำเหมืองแร่และเหมืองหิน	1	4	-	-	-	-	-	-	4	2	2
กิจการเหมืองแร่และเหมืองหิน	1	4	-	-	-	-	-	-	4	2	2
D การผลิต	29	150	3	3	-	-	-	-	147	75	72
กิจการต่อเนื่องประมงทะเล	-	-	-	-	-	-	-	-	-	-	-
กิจการต่อเนื่องการเกษตร	17	61	-	-	-	-	-	-	61	35	26
กิจการต่อเนื่องปศุสัตว์	1	1	1	1	-	-	-	-	-	-	-
กิจการรีไซเคิล รับซื้อของเก่า คัดแยกขยะ	1	4	-	-	-	-	-	-	4	2	2
กิจการผลิตหรือจำหน่ายผลิตภัณฑ์จากดิน	-	-	-	-	-	-	-	-	-	-	-
กิจการผลิตหรือจำหน่ายวัสดุก่อสร้าง	5	31	-	-	-	-	-	-	31	13	18
กิจการแปรรูปหิน	-	-	-	-	-	-	-	-	-	-	-
กิจการผลิตหรือจำหน่ายเสื้อผ้าสำเร็จรูป ๑	2	2	-	-	-	-	-	-	2	1	1
กิจการผลิตหรือจำหน่ายผลิตภัณฑ์พลาสติก ๑	2	49	2	2	-	-	-	-	47	22	25
กิจการผลิตหรือจำหน่ายผลิตภัณฑ์กระดาษ	-	-	-	-	-	-	-	-	-	-	-
กิจการผลิตหรือจำหน่ายผลิตภัณฑ์อิเล็กทรอนิกส์ ๑	1	2	-	-	-	-	-	-	2	2	-
F การก่อสร้าง	28	162	-	-	-	-	-	-	162	94	68
กิจการก่อสร้าง	28	162	-	-	-	-	-	-	162	94	68
G การขายส่ง การขายปลีก การซ่อมแซมยานยนต์ จักรยานยนต์	84	187	4	3	1	-	-	-	183	66	117
กิจการผลิตหรือจำหน่ายผลิตภัณฑ์เกี่ยวกับโลหะ	2	6	-	-	-	-	-	-	6	5	1
กิจการผลิตหรือจำหน่ายอาหารและเครื่องดื่ม	33	61	1	1	-	-	-	-	60	18	42
กิจการค้าส่ง ค้าปลีก แผงลอยในตลาด ๑	49	120	3	2	1	-	-	-	117	43	74
I การขนส่ง สถานที่เก็บสินค้าและการคมนาคม	-	-	-	-	-	-	-	-	-	-	-
กิจการขนถ่ายสินค้าทางบก น้ำ คลังสินค้า	-	-	-	-	-	-	-	-	-	-	-
K บริการด้านอสังหาริมทรัพย์ การให้เช่าและบริการทางธุรกิจ	-	-	-	-	-	-	-	-	-	-	-
กิจการอยู่ซ่อมรถ ล้าง อัดฉีด	-	-	-	-	-	-	-	-	-	-	-
กิจการสถานีบริการน้ำมัน แก๊ส เชื้อเพลิง	-	-	-	-	-	-	-	-	-	-	-
N การบริการด้านสุขภาพและงานสังคมสงเคราะห์	-	-	-	-	-	-	-	-	-	-	-
กิจการสถานศึกษา มูลนิธิ สมาคม สถานพยาบาล	-	-	-	-	-	-	-	-	-	-	-
O บริการชุมชน สังคมและบริการส่วนบุคคลอื่นๆ	9	13	7	4	3	-	-	-	6	3	3
กิจการให้บริการต่างๆ ยกเว้นกิจการรับเหมาฯ	9	13	7	4	3	-	-	-	6	3	3
P ลูกจ้างในครัวเรือนส่วนบุคคล	37	39	1	-	1	-	-	-	38	3	35
ผู้รับใช้ในบ้าน	37	39	1	-	1	-	-	-	38	3	35

ที่มา : ประมวลผลโดยศูนย์เทคโนโลยีสารสนเทศและการสื่อสาร