



วารสารสถิติจำนวนคนต่างด้าวกลุ่มประเทศอาเซียน

ได้รับอนุญาตทำงาน

ประจำเดือน มิถุนายน 2561



สำนักบริหารแรงงานต่างด้าว

กลุ่มงานพัฒนาระบบควบคุมการทำงานของคนต่างด้าว

ฝ่ายสารสนเทศ Website : [http : www.doe.go.th/alien](http://www.doe.go.th/alien) กกจ.33/2561 สบต.14

## คำนำ

ตามที่ได้มีการตราพระราชกำหนดการบริหารจัดการการทำงานของคนต่างด้าว พ.ศ. 2560 มีผลใช้บังคับตั้งแต่วันที่ 23 มิถุนายน 2560 ทำให้มีผลเป็นการยกเลิกพระราชบัญญัติการทำงานของคนต่างด้าว พ.ศ. 2551 และพระราชกำหนดการนำคนต่างด้าวมาทำงานกับนายจ้างในประเทศ พ.ศ. 2559 และได้มีการนำหลักการของกฎหมายทั้งสองฉบับที่ถูกยกเลิกมากำหนดไว้ในพระราชกำหนดฯ ดังกล่าว ซึ่งมีบทบัญญัติในหลายประการที่แตกต่างไปจากเดิม

เอกสารฉบับนี้เป็นการรวบรวมข้อมูลคนต่างด้าวจากประเทศกลุ่มสมาชิกอาเซียน (ASEAN) 9 ประเทศ (อินโดนีเซีย มาเลเซีย ฟิลิปปินส์ สิงคโปร์ บรูไน เวียดนาม ลาว กัมพูชา และเมียนมา) ที่ได้รับอนุญาตทำงานในราชอาณาจักรไทย ซึ่งอ้างอิงตามพระราชบัญญัติการทำงานของคนต่างด้าว พ.ศ. 2551 จำแนกรายมาตราไปพลางก่อนจนกว่าจะมีการเปลี่ยนแปลงข้อมูลดังกล่าวประกอบด้วย

ข้อมูลคนต่างด้าวที่ได้รับอนุญาตทำงาน ตามมาตรา 59 ประเภททั่วไป

ข้อมูลคนต่างด้าวที่ได้รับอนุญาตทำงาน ตามมาตรา 59 ประเภทพิเศษสัญชาติ (เดิม)

ข้อมูลคนต่างด้าวที่ได้รับอนุญาตทำงาน ตามมาตรา 59 ประเภทนำเข้าตาม MOU

ข้อมูลคนต่างด้าวที่ได้รับอนุญาตทำงาน ตามมาตรา 62 ประเภทส่งเสริมการลงทุน

ข้อมูลคนต่างด้าวที่ได้รับอนุญาตทำงาน ตามมาตรา 64 ที่เข้ามาทำงานในลักษณะไปกลับ หรือตามฤดูกาล

คณะผู้จัดทำ หวังเป็นอย่างยิ่งว่าเอกสารฉบับนี้จะเป็นประโยชน์แก่งานทั้งภาครัฐ และภาคเอกชน รวมถึงผู้สนใจทั่วไป

ฝ่ายสารสนเทศ

กลุ่มงานพัฒนาระบบควบคุมการทำงานของคนต่างด้าว

สำนักบริหารแรงงานต่างด้าว

# คนต่างด้าวในประเทศไทย

## ข้อมูลทั่วไป

คนต่างด้าวที่ได้รับอนุญาตทำงานในประเทศไทย ตามพระราชบัญญัติการทำงานของคนต่างด้าว พ.ศ. 2551 แบ่งเป็นกลุ่มต่างๆ ดังนี้

1. **คนต่างด้าวตลอดชีพ** ได้แก่ คนต่างด้าวที่ได้รับอนุญาตให้อยู่ในราชอาณาจักรและทำงานตามประกาศของคณะปฏิวัติ ฉบับที่ 322 ลงวันที่ 13 ธันวาคม 2515

2. **คนต่างด้าวมาตรา 59 ประเภททั่วไป** คนต่างด้าวที่มีถิ่นที่อยู่ในราชอาณาจักร หรือได้รับอนุญาตให้เข้ามาในราชอาณาจักรเป็นการชั่วคราวตามกฎหมายว่าด้วยคนเข้าเมืองโดยมิใช่ได้รับอนุญาตให้เข้ามา ในฐานะนักท่องเที่ยว หรือผู้เดินทางผ่าน และไม่มีลักษณะต้องห้ามตามที่กำหนดในกฎกระทรวง

3. **คนต่างด้าวมาตรา 59 พิสูจน์สัญชาติ (เดิม)** คนต่างด้าวสัญชาติเมียนมา ลาว และกัมพูชาที่หลบหนีเข้าเมืองได้รับการผ่อนผันให้ทำงานและอยู่ในราชอาณาจักรเป็นการชั่วคราว ตามมติคณะรัฐมนตรี ซึ่งได้ผ่านการพิสูจน์สัญชาติและปรับสถานการณ์เข้าเมืองตามกฎหมายเรียบร้อยแล้ว

4. **คนต่างด้าวมาตรา 59 นำเข้าตาม MOU** คนต่างด้าวสัญชาติเมียนมา ลาว และกัมพูชาที่เข้ามาทำงานตามความตกลงระหว่างรัฐบาลไทย กับ รัฐบาลประเทศต้นทาง

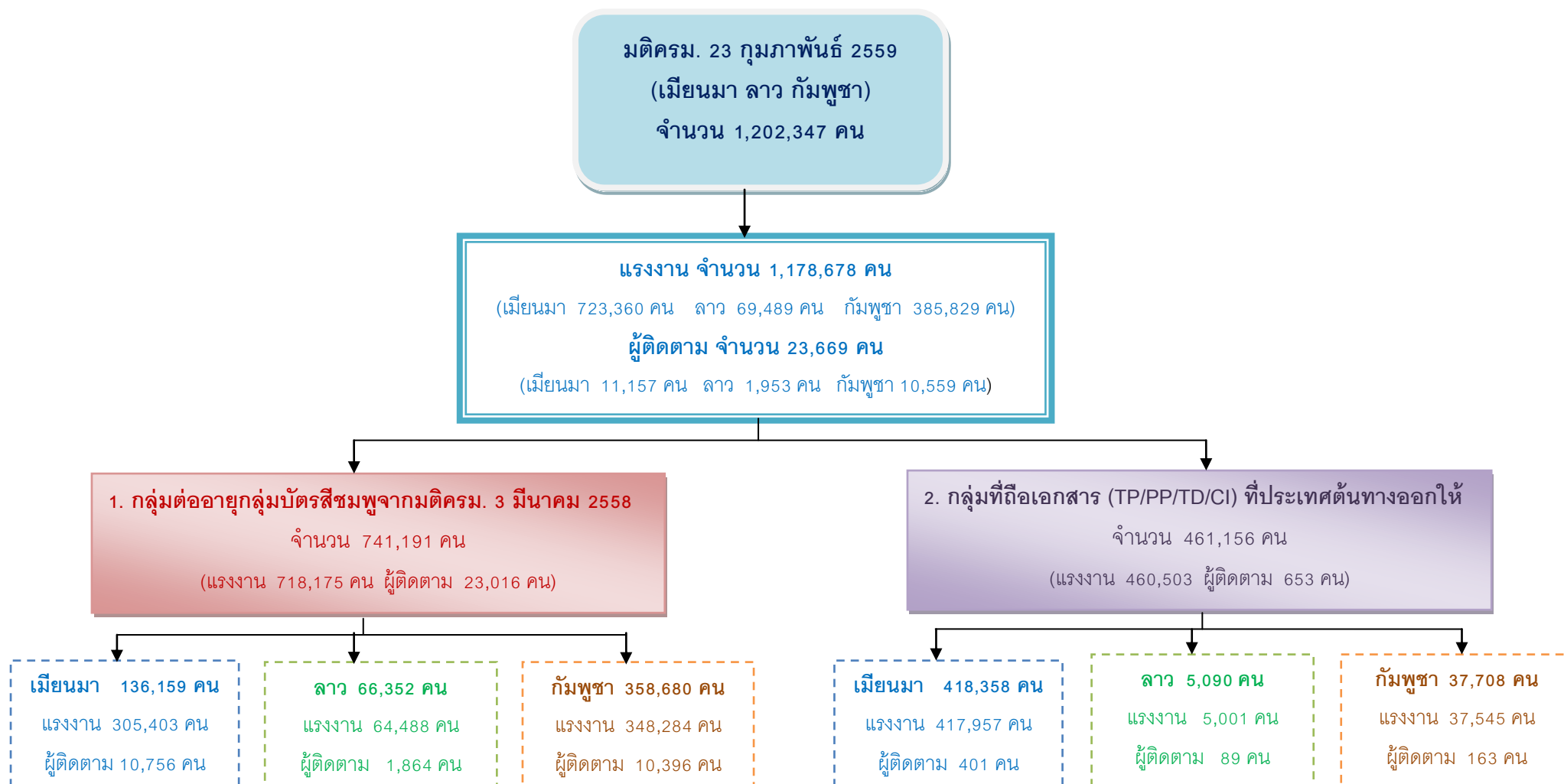
5. **คนต่างด้าวมาตรา 62 ประเภทส่งเสริมการลงทุน** คนต่างด้าวที่เข้ามาทำงานในราชอาณาจักรตามกฎหมายว่าด้วยการส่งเสริมการลงทุน (พระราชบัญญัติส่งเสริมการลงทุน พ.ศ. 2520) หรือกฎหมายอื่น ได้แก่ พระราชบัญญัตินิคมอุตสาหกรรมแห่งประเทศไทย พ.ศ. 2522 และพระราชบัญญัติปิโตรเลียม พ.ศ. 2514 เช่น นักลงทุน ช่างฝีมือ ผู้ชำนาญการ

6. **คนต่างด้าวมาตรา 63 ประเภทชนกลุ่มน้อย** คนต่างด้าวที่ไม่ได้รับสัญชาติไทยตามกฎหมายว่าด้วยสัญชาติ และกระทรวงมหาดไทยได้ออกเอกสารเพื่อขอพิสูจน์สถานะยื่นขอใบอนุญาตทำงาน

7. **คนต่างด้าวมาตรา 64** คนต่างด้าวสัญชาติเมียนมา ลาว และกัมพูชา ที่เข้ามาทำงานบริเวณชายแดนในลักษณะไป – กลับ หรือตามฤดูกาลในพื้นที่ที่มีความตกลงว่าด้วยการสัญจรข้ามแดนระหว่างราชอาณาจักรไทย กับประเทศที่ติดกับราชอาณาจักรไทย

8. **คนต่างด้าว 3 สัญชาติ (เมียนมา ลาว กัมพูชา)** หมายถึง แรงงานที่เข้ามาทำงานในประเทศไทย ในตำแหน่งกรรมกร หรือ คนรับใช้ในบ้าน ตามบันทึกความเข้าใจว่าด้วยการจ้างแรงงานระหว่างประเทศไทย กับประเทศเมียนมา ลาว กัมพูชา เพื่อทดแทนแรงงานไทยที่ขาดแคลน รวมถึงแรงงานที่ลักลอบเข้าเมือง ได้รับการปรับสถานะเป็นเข้าเมืองถูกกฎหมายได้รับอนุญาตทำงาน

ผลการดำเนินการ ณ ศูนย์บริการจดทะเบียนแรงงานต่างด้าวแบบเบ็ดเสร็จ (OSS) ทั่วราชอาณาจักร ปี 2559

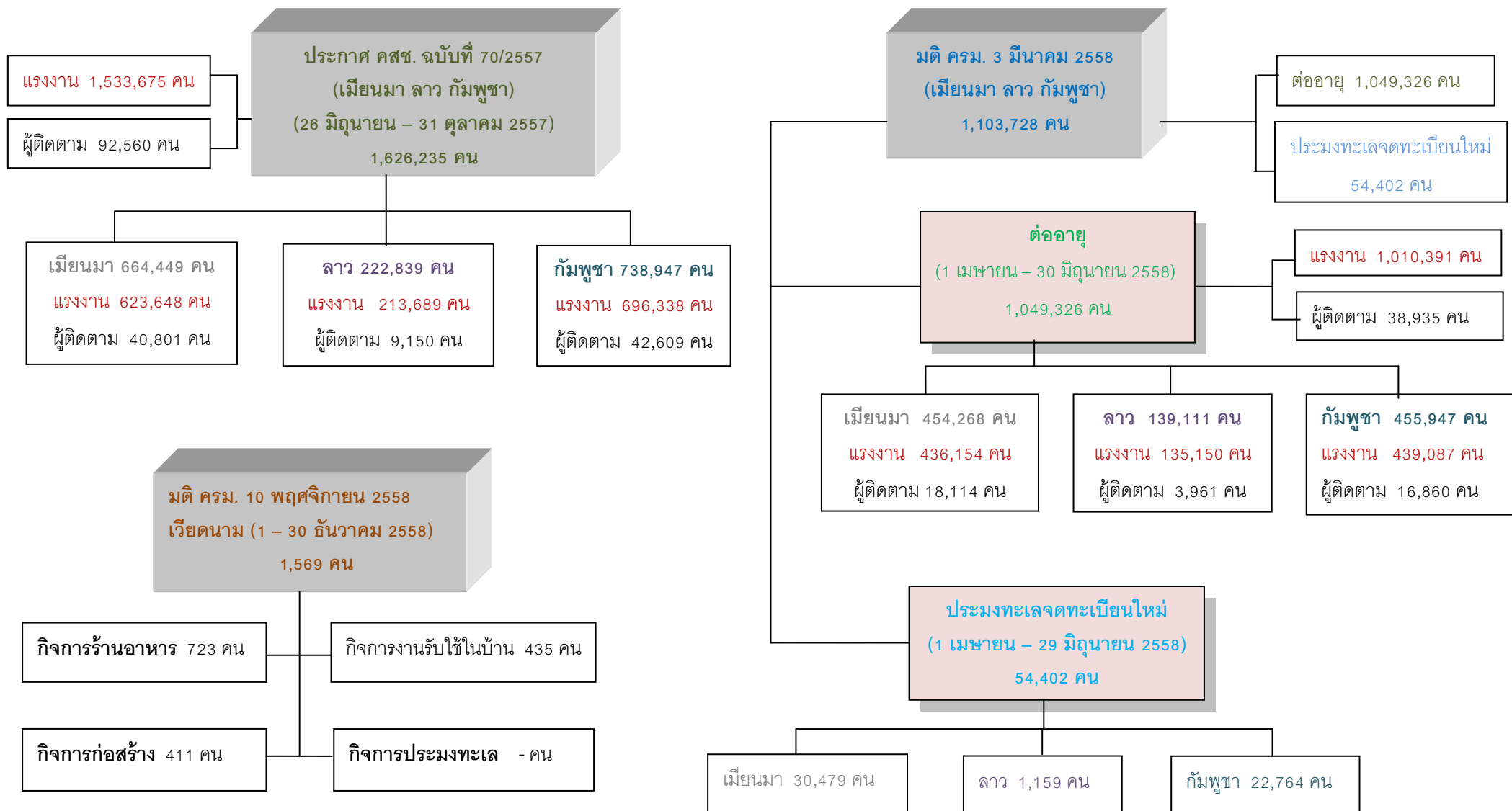


หมายเหตุ : 1. ดำเนินการระหว่างเวลาวันที่ 1 เมษายน – 29 กรกฎาคม 2559

2. ระยะเวลาการอนุญาตทำงานสิ้นสุดวันที่ 31 มีนาคม 2561

ที่มา : สำนักบริหารการทะเบียน กรมการปกครอง

ผลการดำเนินการ ณ ศูนย์บริการจดทะเบียนแรงงานต่างด้าวแบบเบ็ดเสร็จ (OSS) ทั่วราชอาณาจักร





## สถานการณ์แรงงานต่างด้าว กลุ่มประเทศอาเซียน (9 ประเทศ)

ณ เดือน มิถุนายน 2561 คนต่างด้าวกลุ่มประเทศอาเซียนที่ได้รับอนุญาตทำงานคงเหลือที่ราชอาณาจักร  
มีจำนวนทั้งสิ้น 2,143,636 คน จำแนกตามประเภทลักษณะฝีมือ ดังนี้

<b>1. ประเภทลักษณะงานกึ่งฝีมือ/ฝีมือ</b>	<b>จำนวน</b>	<b>25,946</b>	<b>คน</b>
- มาตรา 59 (ทั่วไป)	จำนวน	22,054	คน
- มาตรา 62 ส่งเสริมการลงทุน	จำนวน	3,892	คน
<b>2. ประเภทไร้ฝีมือ</b>	<b>จำนวน</b>	<b>2,117,690</b>	<b>คน</b>
- พิสูจน์สัญชาติ	จำนวน	1,387,942	คน
- นำเข้าตาม MOU	จำนวน	727,069	คน
- ม.64 คนต่างด้าวที่เข้ามาทำงานในลักษณะไป-กลับ หรือตามฤดูกาล	จำนวน	2,679	คน

### ประเภทลักษณะงานกึ่งฝีมือ/ฝีมือ

1. สัญชาติที่ได้รับอนุญาตทำงานมากที่สุด 5 อันดับแรก ได้แก่

1. ฟิลิปปินส์	จำนวน	15,679	ตำแหน่ง
2. มาเลเซีย	จำนวน	3,193	ตำแหน่ง
3. สิงคโปร์	จำนวน	2,080	ตำแหน่ง
4. เมียนมา	จำนวน	2,064	ตำแหน่ง
5. อินโดนีเซีย	จำนวน	1,302	ตำแหน่ง

2. หมวดอาชีพที่ได้รับอนุญาตทำงานมากที่สุด 3 อันดับแรก

- มาตรา 59 (ทั่วไป)

1. ผู้ประกอบวิชาชีพด้านต่างๆ	จำนวน	12,676	ตำแหน่ง
2. ผู้บัญญัติกฎหมาย, ข้าราชการระดับอาวุโส, ผู้จัดการ	จำนวน	6,385	ตำแหน่ง
3. ช่างเทคนิคและผู้ปฏิบัติงานที่เกี่ยวข้อง	จำนวน	1,097	ตำแหน่ง

- มาตรา 62 ส่งเสริมการลงทุน

1. ผู้บัญญัติกฎหมาย, ข้าราชการระดับอาวุโส, ผู้จัดการ	จำนวน	2,106	ตำแหน่ง
2. ผู้ประกอบวิชาชีพด้านต่างๆ	จำนวน	857	ตำแหน่ง
3. ช่างเทคนิคและผู้ปฏิบัติงานที่เกี่ยวข้อง	จำนวน	617	ตำแหน่ง

## 3. ประเภทอาชีพที่ได้รับอนุญาตทำงานมากที่สุด 3 อันดับแรก

## - มาตรา 59 (ทั่วไป)

1. ผู้ประกอบอาชีพด้านการสอน	จำนวน	9,367	ตำแหน่ง
2. ผู้จัดการฝ่ายอื่นๆ	จำนวน	4,271	ตำแหน่ง
3. ผู้ประกอบวิชาชีพด้านธุรกิจ	จำนวน	1,533	ตำแหน่ง

## - มาตรา 62 ส่งเสริมการลงทุน

1. ผู้จัดการฝ่ายอื่นๆ	จำนวน	1,656	ตำแหน่ง
2. สถาปนิก วิศวกร	จำนวน	440	ตำแหน่ง
3. ช่างเทคนิคด้านต่างๆ	จำนวน	366	ตำแหน่ง

## 4. หมวดอุตสาหกรรมที่ได้รับอนุญาตทำงานมากที่สุด 3 อันดับแรก

## - มาตรา 59 (ทั่วไป)

1. การศึกษา	จำนวน	9,804	ตำแหน่ง
2. โรงแรมและภัตตาคาร	จำนวน	2,497	ตำแหน่ง
3. บริการด้านอสังหาริมทรัพย์ การให้เช่า	จำนวน	2,103	ตำแหน่ง

## - มาตรา 62 ส่งเสริมการลงทุน

1. การผลิต	จำนวน	1,675	ตำแหน่ง
2. บริการด้านอสังหาริมทรัพย์ การให้เช่า	จำนวน	523	ตำแหน่ง
3. การขายส่ง การขายปลีก การซ่อมแซมยานยนต์	จำนวน	513	ตำแหน่ง

## 5. ประเภทกิจการที่ได้รับอนุญาตทำงานมากที่สุด 3 อันดับแรก

## - มาตรา 59 (ทั่วไป)

1. การศึกษา มหาวิทยาลัย และวิทยาลัย	จำนวน	9,804	ตำแหน่ง
2. โรงแรม และภัตตาคาร	จำนวน	2,497	ตำแหน่ง
3. บริการด้านธุรกิจอื่นๆ	จำนวน	1,295	ตำแหน่ง

## - มาตรา 62 ส่งเสริมการลงทุน

1. การขายส่งและการค้าเพื่อค่านายหน้า	จำนวน	427	ตำแหน่ง
2. การผลิตยานยนต์ รถพ่วงและรถกึ่งรถพ่วง	จำนวน	223	ตำแหน่ง
3. การผลิตอุปกรณ์และเครื่องมือวิทยุ โทรทัศน์	จำนวน	175	ตำแหน่ง

## ประเภทลักษณะงานไร้ฝีมือ

### 1. สัญชาติที่ได้รับอนุญาตทำงานเรียงลำดับจากมากไปหาน้อย

1. เมียนมา	จำนวน	1,476,514	คน/ตำแหน่ง
2. กัมพูชา	จำนวน	428,360	คน/ตำแหน่ง
3. ลาว	จำนวน	212,816	คน/ตำแหน่ง

### 2. ประเภทกิจการที่ได้รับอนุญาตทำงานมากที่สุด 5 อันดับแรก ได้แก่

#### - มาตรา 59 (พิสูจน์สัญชาติ เมียนมา ลาว กัมพูชา)

1. กิจการก่อสร้าง	จำนวน	243,614	คน/ตำแหน่ง
2. เกษตรและปศุสัตว์	จำนวน	178,871	คน/ตำแหน่ง
3. การให้บริการต่างๆ	จำนวน	172,009	คน/ตำแหน่ง
4. จำหน่ายอาหารและเครื่องดื่ม	จำนวน	109,614	คน/ตำแหน่ง
5. กิจการต่อเนื่องการเกษตร	จำนวน	107,331	คน/ตำแหน่ง

#### - มาตรา 59 (นำเข้าตาม MOU เมียนมา ลาว กัมพูชา)

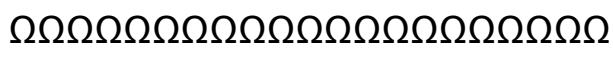
1. กิจการก่อสร้าง	จำนวน	121,628	คน/ตำแหน่ง
2. กิจการต่อเนื่องการเกษตร	จำนวน	106,005	คน/ตำแหน่ง
3. การให้บริการต่างๆ	จำนวน	88,676	คน/ตำแหน่ง
4. จำหน่ายอาหารและเครื่องดื่ม	จำนวน	52,919	คน/ตำแหน่ง
5. ผลิตหรือจำหน่ายเสื้อผ้าสำเร็จรูป	จำนวน	47,859	คน/ตำแหน่ง

#### - มาตรา 64 (คนต่างด้าวที่เข้ามาทำงานในลักษณะไป-กลับ หรือตามฤดูกาล (สัญชาติกัมพูชา)

1. เกษตรและปศุสัตว์	จำนวน	712	คน/ตำแหน่ง
2. กิจการค้าส่ง ค้าปลีก	จำนวน	443	คน/ตำแหน่ง
3. กิจการก่อสร้าง	จำนวน	411	คน/ตำแหน่ง
4. กิจการผลิตหรือจำหน่ายอาหารและเครื่องดื่ม	จำนวน	255	คน/ตำแหน่ง
5. กิจการต่อเนื่องการเกษตร	จำนวน	233	คน/ตำแหน่ง

3. จำนวนคนต่างด้าวได้รับอนุญาตทำงานในกิจการประมงทะเล	รวมทั้งสิ้น	40,406	คน/ตำแหน่ง
- มาตรา 59 (พิธีสนธิสัญญาติ เมียนมา ลาว กัมพูชา)	จำนวน	34,517	คน/ตำแหน่ง
- มาตรา 59 (นำเข้าตาม MOU เมียนมา ลาว กัมพูชา)	จำนวน	5,787	คน/ตำแหน่ง
- มาตรา 64 (คนต่างด้าวที่เข้ามาทำงานในลักษณะไป-กลับ หรือตามฤดูกาล) (สัญชาติกัมพูชาและเมียนมา)	จำนวน	102	คน/ตำแหน่ง

- หมายเหตุ**
1. ไม่รวมมาตรา 59 ตลอดชีพ และมาตรา 63 ชนกลุ่มน้อย
  2. คนต่างด้าวหนึ่งคน ทำงานได้มากกว่า 1 ตำแหน่ง ยกเว้นคนต่างด้าวประเภทลักษณะงานไร้ฝีมือ
  3. ประเภทลักษณะงานไร้ฝีมือ อนุญาตให้ทำงานตำแหน่งกรรมกร และคนรับใช้ในบ้าน
  4. ไม่รวมยอดการจดทะเบียนแรงงานต่างด้าว (เมียนมา ลาว กัมพูชา และเวียดนาม) One Stop Service ทั่วประเทศ
  5. มติกรม.เมื่อวันที่ 18 กุมภาพันธ์ 2559 เห็นชอบแนวทางการดำเนินการจัดระบบการจ้างคนต่างด้าวสัญชาติเมียนมา ลาว และกัมพูชาที่เข้ามาทำงานในลักษณะไป - กลับ หรือตามฤดูกาล (ขณะนี้ดำเนินการเฉพาะสัญชาติกัมพูชา และเมียนมา)



เข้าชมและดาวน์โหลดข้อมูลสถิติแรงงานต่างด้าวได้ที่ <http://www.doe.go.th/alien>



- ตารางที่ 10 จำนวนคนต่างด้าวมาตรา 59 (ทั่วไป) กลุ่มประเทศสมาชิกอาเซียน  
ที่ได้รับอนุญาตทำงานคงเหลือที่วราษอาณาจักร  
(จำแนกตามรายจังหวัด จำนวนคน แยกเพศ หน่วยนับตำแหน่ง)
- ตารางที่ 11 จำนวนคนต่างด้าวมาตรา 62 (ส่งเสริมการลงทุน) กลุ่มประเทศสมาชิกอาเซียน  
ที่ได้รับอนุญาตทำงานคงเหลือที่วราษอาณาจักร  
(จำแนกตามรายจังหวัด จำนวนคน แยกเพศ หน่วยนับตำแหน่ง)
- ตารางที่ 12 จำนวนคนต่างด้าวมาตรา 59 พิสูจน์สัญชาติ (เดิม) และนำเข้ามาตาม MOU (เมียนมา ลาว กัมพูชา)  
ที่ได้รับอนุญาตทำงานคงเหลือที่วราษอาณาจักร (จำแนกตามรายจังหวัด หน่วยนับตำแหน่ง)
- ตารางที่ 13 จำนวนคนต่างด้าวมาตรา 64 (คนต่างด้าวที่เข้ามาทำงานในลักษณะไป-กลับ หรือตามฤดูกาล)  
ที่ได้รับอนุญาตทำงานคงเหลือที่วราษอาณาจักร (จำแนกตามรายจังหวัด สัญชาติ แยกเพศ หน่วยนับคน)
- ตารางที่ 14 จำนวนคนต่างด้าวมาตรา 59 พิสูจน์สัญชาติเดิม (เมียนมา ลาว กัมพูชา) คงเหลือที่วราษอาณาจักร  
(จำแนกตามประเภทกิจการ 25 กิจการ หน่วยนับคน/ตำแหน่ง)
- ตารางที่ 15 จำนวนคนต่างด้าวมาตรา 59 พิสูจน์สัญชาติเดิม (เมียนมา ลาว กัมพูชา) คงเหลือที่วราษอาณาจักร  
(จำแนกตามหมวดอุตสาหกรรม และประเภทกิจการ หน่วยนับคน/ตำแหน่ง)
- ตารางที่ 16 จำนวนคนต่างด้าวมาตรา 59 นำเข้ามาตาม MOU (เมียนมา ลาว กัมพูชา) คงเหลือที่วราษอาณาจักร  
(จำแนกตามประเภทกิจการ 25 กิจการ หน่วยนับคน/ตำแหน่ง)
- ตารางที่ 17 จำนวนคนต่างด้าวมาตรา 59 นำเข้ามาตาม MOU (เมียนมา ลาว กัมพูชา) คงเหลือที่วราษอาณาจักร  
(จำแนกตามหมวดอุตสาหกรรม และประเภทกิจการ หน่วยนับคน/ตำแหน่ง)
- ตารางที่ 18 จำนวนคนต่างด้าวมาตรา 64 (คนต่างด้าวที่เข้ามาทำงานในลักษณะไป-กลับ หรือตามฤดูกาล)  
ที่ได้รับอนุญาตทำงานคงเหลือที่วราษอาณาจักร  
(จำแนกตามประเภทกิจการ 24 กิจการ หน่วยนับคน/ตำแหน่ง)
- ตารางที่ 19 จำนวนคนต่างด้าวมาตรา 64 (คนต่างด้าวที่เข้ามาทำงานในลักษณะไป-กลับ หรือตามฤดูกาล)  
ที่ได้รับอนุญาตทำงานคงเหลือที่วราษอาณาจักร  
(จำแนกตามหมวดอุตสาหกรรม และประเภทกิจการ หน่วยนับคน/ตำแหน่ง)



ตารางที่ 1 จำนวนคนต่างด้าวกลุ่มประเทศอาเซียนที่ได้รับอนุญาตทำงานคงเหลือทั่วราชอาณาจักร

จำแนกตามประเภทลักษณะงาน และสัญชาติ

ข้อมูล ณ เดือน มิถุนายน 2561

หน่วยนับ : ตำแหน่ง

คนต่างด้าวที่ได้รับอนุญาตทำงานคงเหลือทั่วราชอาณาจักร									
ลำดับ	สัญชาติ	รวมทั้งหมด	ประเภทลักษณะงานกึ่งฝีมือ/ฝีมือ			ประเภทลักษณะงานไร้ฝีมือ			
			รวม	มาตรา 59 (ทั่วไป)	มาตรา 62	รวม	มาตรา 59		มาตรา 64 คนต่างด้าวที่เข้ามาทำงานในลักษณะไป-กลับ หรือตามฤดูกาล
					ส่งเสริมการลงทุน		พิสูจน์สัญชาติ	นำเข้า MOU	
	<b>รวม</b>	2,143,636	25,946	22,054	3,892	2,117,690	1,387,942	727,069	2,679
1	อินโดนีเซีย Indonesian	1,302	1,302	898	404	-	-	-	-
2	มาเลเซีย Malaysian	3,193	3,193	2,209	984	-	-	-	-
3	ฟิลิปปินส์ Filipino	15,679	15,679	14,254	1,425	-	-	-	-
4	สิงคโปร์ Singaporean	2,080	2,080	1,526	554	-	-	-	-
5	บรูไน Bruneian	15	15	10	5	-	-	-	-
6	เวียดนาม Vietnamese	1,024	1,024	724	300	-	-	-	-
7	ลาว Laos	213,026	210	186	24	212,816	95,772	117,044	-
8	กัมพูชา Cambodian	428,739	379	359	20	428,360	172,167	253,618	2,575
9	เมียนมา Myanmar	1,478,578	2,064	1,888	176	1,476,514	1,120,003	356,407	104

หมายเหตุ : 1. ไม่รวมมาตรา 59 ตลอดจนชีพ และมาตรา 63 ชนกลุ่มน้อย

- คนต่างด้าวหนึ่งคนทำงานได้มากกว่า 1 ตำแหน่ง ยกเว้น คนต่างด้าวประเภทลักษณะงานไร้ฝีมือ
- ประเภทลักษณะงานไร้ฝีมือ อนุญาตให้ทำงานตำแหน่งกรรมกร และคนรับใช้ในบ้าน
- ไม่รวมยอดการจดทะเบียนแรงงานต่างด้าว One Stop Service (เมียนมา ลาว กัมพูชา และเวียดนาม) ทั่วประเทศ
- มติครม. เมื่อวันที่ 18 กุมภาพันธ์ 2558 เห็นชอบแนวทางการดำเนินการจัดระบบการจ้างคนต่างด้าวสัญชาติเมียนมา ลาว กัมพูชา ที่เข้ามาทำงานในลักษณะไป - กลับ หรือตามฤดูกาล (ขณะนี้ดำเนินการเฉพาะสัญชาติกัมพูชา และเมียนมา)

จังหวัดเริ่มออกใบอนุญาตทำงานครั้งแรกเมื่อวันที่ 14 กันยายน 2558

ที่มา : สำนักบริหารแรงงานต่างด้าว ฝ่ายสารสนเทศ



ตารางที่ 3 จำนวนคนต่างด้าวมาตรา 59 (ทั่วไป) กลุ่มประเทศสมาชิกอาเซียน ที่ได้รับอนุญาตคงเหลือทั่วราชอาณาจักร

จำแนกตามประเภทอาชีพและสัญชาติ

ข้อมูล ณ เดือน มิถุนายน 2561

หน่วยนับ : ตำแหน่ง

ประเภทอาชีพ	รวม (ตำแหน่ง)	สัญชาติ(nationalities)								
		อินโดนีเซีย Indonesian	มาเลเซีย Malaysian	ฟิลิปปินส์ Filipino	สิงคโปร์ Singaporean	บรูไน Bruneian	เวียดนาม Vietnamese	ลาว Laos	กัมพูชา Cambodian	เมียนมา Myanmar
รวมทั้งสิ้น	22,054	898	2,209	14,254	1,526	10	724	186	359	1,888
ผู้จัดการฝ่ายอื่นๆ	4,271	229	866	1,730	602	4	241	49	65	485
ผู้ประกอบการอาชีพด้านการสอน	9,367	98	91	8,812	112	1	83	14	26	130
กรรมการผู้จัดการ ผู้บริหารระดับสูง	1,454	50	544	117	488	-	32	26	22	175
ผู้ประกอบการวิชาชีพด้านธุรกิจ	1,533	56	82	812	45	1	111	20	65	341
ช่างเทคนิคด้านต่างๆ ผู้ตรวจสอบคุณภาพปลະความปลอดภัย	368	48	77	114	26	-	33	5	21	44
ผู้จัดการฝ่ายผลิตและฝ่ายปฏิบัติการ	379	23	104	160	37	-	12	8	9	26
ผู้ประกอบการวิชาชีพด้านสังคมศาสตร์ บรรณารักษ์และดำเนินงานสารสนเทศ	482	26	20	158	37	-	32	15	35	159
ผู้ให้บริการส่วนบุคคล แม่บ้าน พ่อครัว	243	10	39	144	12	-	11	6	2	19
ผู้จัดการทั่วไป	165	9	46	61	18	1	6	2	1	21
สถาปนิก วิศวกร	315	21	79	112	14	1	24	3	5	56
อาชีพอื่นๆ	3,477	328	261	2,034	135	2	139	38	108	432

หมายเหตุ : อาชีพอื่นๆ หมายถึง ประเภทอาชีพอื่นๆที่มีจำนวนคนต่างด้าวทำงานในแต่ละตำแหน่งน้อยกว่าตำแหน่งงานใน 10 อันดับแรก



ตารางที่ 5 จำนวนคนต่างด้าวมาตรา 59 ( ทั่วไป) กลุ่มประเทศสมาชิกอาเซียน ที่ได้รับอนุญาตทำงานคงเหลือทั่วราชอาณาจักร

จำแนกประเภทกิจการและสัญชาติ

ข้อมูล ณ เดือน มิถุนายน 2561

หน่วยนับ : ตำแหน่ง

ประเภทกิจการ	รวม (ตำแหน่ง)	สัญชาติ(nationalities)								
		อินโดนีเซีย	มาเลเซีย	ฟิลิปปินส์	สิงคโปร์	บรูไน	เวียดนาม	ลาว	กัมพูชา	เมียนมา
		Indonesian	Malaysian	Filipino	Singaporean	Bruneian	Vietnamese	Laos	Cambodian	Myanmar
<b>รวมทั้งสิ้น</b>	22,054	898	2,209	14,254	1,526	10	724	186	359	1,888
การศึกษา มหาวิทยาลัย และวิทยาลัย	9,804	112	97	9,143	135	2	102	17	41	155
โรงแรมและภัตตาคาร	2,497	281	206	1,696	107	-	58	22	18	109
การขายส่ง และการค้าเพื่อค่านายหน้า	1,065	43	269	324	155	2	52	13	20	187
บริการด้านธุรกิจอื่นๆ	1,295	55	213	583	135	1	76	21	21	190
การขายปลีก	636	28	121	155	64	-	39	14	10	205
บริการด้านขนส่งและบริการด้านการท่องเที่ยว	647	28	187	214	82	1	18	3	21	93
การก่อสร้าง	279	20	47	91	44	1	30	7	8	31
การบริการด้านสุขภาพและสังคมสงเคราะห์	395	7	51	203	94	-	13	2	3	22
บริการด้านอสังหาริมทรัพย์	1,008	21	30	529	42	1	43	16	74	252
บริการด้านภาพยนตร์ ดนตรีและความบันเทิง	523	25	42	230	43	-	35	5	9	134
กิจการอื่นๆ	3,905	278	946	1,086	625	2	258	66	134	510

หมายเหตุ : กิจการอื่นๆ หมายถึง ประเภทกิจการอื่นๆที่มีจำนวนคนต่างด้าวทำงานในแต่ละตำแหน่งน้อยกว่าตำแหน่งงานใน 10 อันดับแรก



ตารางที่ 7 จำนวนคนต่างด้าวมาตรา 62 (ส่งเสริมการลงทุน) กลุ่มประเทศสมาชิกอาเซียน ที่ได้รับอนุญาตคงเหลือที่ราชอาณาจักร

จำแนกตามประเภทอาชีพและสัญชาติ

ข้อมูล ณ เดือน มิถุนายน 2561

หน่วยนับ : ตำแหน่ง

ประเภทอาชีพ	รวม (ตำแหน่ง)	สัญชาติ(nationalities)								
		อินโดนีเซีย	มาเลเซีย	ฟิลิปปินส์	สิงคโปร์	บรูไน	เวียดนาม	ลาว	กัมพูชา	เมียนมา
		Indonesian	Malaysian	Filipino	Singaporean	Bruneian	Vietnamese	Laos	Cambodian	Myanmar
รวมทั้งสิ้น	3,892	404	984	1,425	554	5	300	24	20	176
ผู้จัดการฝ่ายอื่นๆ	1,656	132	475	541	322	1	97	6	11	71
ช่างเทคนิคด้านต่างๆ	366	32	75	170	33	-	23	5	5	23
สถาปนิก วิศวกร	440	48	104	194	25	1	54	-	-	14
กรรมการผู้จัดการ ผู้บริหารระดับสูง	175	11	78	4	75	-	-	1	-	6
ผู้จัดการฝ่ายผลิตและผู้จัดการฝ่ายปฏิบัติการ	158	9	63	59	13	-	1	-	-	13
ผู้จัดการทั่วไป	112	10	34	40	21	-	5	1	-	1
ผู้ควบคุมเครื่องจักร	131	27	27	28	3	3	32	-	-	11
ผู้ประกอบการวิชาชีพด้านธุรกิจ	245	45	20	120	14	-	40	-	1	5
ผู้ปฏิบัติงานด้านต่างๆ	140	13	24	69	16	-	12	1	-	5
เจ้าหน้าที่ประจำสำนักงาน	77	31	13	20	8	-	4	-	-	1
อาชีพอื่นๆ	392	46	71	180	24	-	32	10	3	26

หมายเหตุ : อาชีพอื่นๆ หมายถึง ประเภทอาชีพอื่น ๆ ที่มีจำนวนคนต่างด้าวทำงานในแต่ละตำแหน่งน้อยกว่าตำแหน่งงานใน 10 อันดับแรก



ตารางที่ 9 จำนวนคนต่างด้าวมาตรา 62 ( ส่งเสริมการลงทุน) กลุ่มประเทศสมาชิกอาเซียน ที่ได้รับอนุญาตทำงานคงเหลือทั่วราชอาณาจักร

จำแนกประเภทกิจการและสัญชาติ

ข้อมูล ณ เดือน มิถุนายน 2561

หน่วยนับ : ตำแหน่ง

ประเภทกิจการ	รวม (ตำแหน่ง)	สัญชาติ(nationalities)								
		อินโดนีเซีย	มาเลเซีย	ฟิลิปปินส์	สิงคโปร์	บรูไน	เวียดนาม	ลาว	กัมพูชา	เมียนมา
		Indonesian	Malaysian	Filipino	Singaporean	Bruneian	Vietnamese	Laos	Cambodian	Myanmar
<b>รวมทั้งสิ้น</b>	3,892	404	984	1,425	554	5	300	24	20	176
การขายส่งและการค้าเพื่อค่านายหน้า	427	30	97	188	61	-	18	14	2	17
การผลิตยานยนต์ รถพ่วงและรถกึ่งรถพ่วง	223	36	57	86	28	-	10	1	-	5
การผลิตผลิตภัณฑ์ยางและผลิตภัณฑ์พลาสติก	139	5	77	22	30	-	3	-	-	2
การผลิตผลิตภัณฑ์อาหารและเครื่องดื่ม	167	18	37	59	40	-	5	-	1	7
การผลิตเครื่องเรือน และผลิตภัณฑ์อื่นๆ	171	4	26	97	34	-	4	-	1	5
การผลิตเครื่องจักรที่ใช้พลังงานไฟฟ้า	165	3	34	86	24	-	-	-	2	16
การผลิตผลิตภัณฑ์ที่ทำจากโลหะประดิษฐ์	144	4	37	51	41	-	2	-	-	9
การผลิตเคมีภัณฑ์และผลิตภัณฑ์เคมี	75	4	34	14	16	-	-	-	-	7
การผลิตอุปกรณ์และเครื่องมือวิทยุ โทรทัศน์	175	4	38	88	38	-	1	1	-	5
การผลิตเครื่องจักรและอุปกรณ์	82	3	27	33	13	-	3	-	2	1
กิจการอื่นๆ	2,124	293	520	701	229	5	254	8	12	102

หมายเหตุ : กิจการอื่นๆ หมายถึง ประเภทกิจการอื่น ๆ ที่มีจำนวนคนต่างด้าวทำงานในแต่ละตำแหน่งน้อยกว่าตำแหน่งงานใน 10 อันดับแรก

ตารางที่ 10 จำนวนคนต่างด้าวมาตรา 59 (ทั่วไป) กลุ่มประเทศอาเซียนที่ได้รับอนุญาตทำงานคงเหลือที่วราชอาณาจักร

จำแนกตามรายจังหวัด จำนวนคน แยกเพศ

ข้อมูล ณ เดือน มิถุนายน 2561

หน่วยนับ : ตำแหน่ง

ภาค/จังหวัด	รวมทั้งสิ้น			ประเภทลักษณะงานกึ่งฝีมือ/ฝีมือ (มาตรา 9 ทั่วไป)																										
				สัญชาติ (nationalities)																										
				อินโดนีเซีย(Indonesian)			มาเลเซีย(Malaysian)			ฟิลิปปินส์(Filipino)			สิงคโปร์(Singaporean)			บรูไน(Bruneian)			เวียดนาม(Vietnamese)			ลาว(Laos)			กัมพูชา(Cambodian)			เมียนมา(Myanmar)		
	รวม	ชาย	หญิง	รวม	ชาย	หญิง	รวม	ชาย	หญิง	รวม	ชาย	หญิง	รวม	ชาย	หญิง	รวม	ชาย	หญิง	รวม	ชาย	หญิง	รวม	ชาย	หญิง	รวม	ชาย	หญิง			
ทั่วราชอาณาจักร	22,054	10,898	11,156	898	619	279	2,209	1,859	350	14,254	5,355	8,899	1,526	1,260	266	10	6	4	724	395	329	186	113	73	359	251	108	1,888	1,040	848
กรุงเทพมหานคร	10,211	5,460	4,751	394	286	108	1,296	1,076	220	5,899	2,326	3,573	1,029	860	169	2	1	1	447	256	191	65	36	29	176	128	48	903	491	412
ภูมิภาค	11,843	5,438	6,405	504	333	171	913	783	130	8,355	3,029	5,326	497	400	97	8	5	3	277	139	138	121	77	44	183	123	60	985	549	436
ปริมณฑล	2,504	1,186	1,318	36	27	9	267	254	13	1,707	550	1,157	182	162	20	1	1	-	73	37	36	31	21	10	46	41	5	161	93	68
ภาคกลาง	3,368	1,435	1,933	106	78	28	151	138	13	2,584	895	1,689	107	98	9	4	2	2	83	49	34	27	20	7	92	47	45	214	108	106
ภาคเหนือ	1,487	626	861	40	12	28	51	32	19	952	340	612	84	54	30	1	-	1	25	14	11	18	9	9	3	3	-	313	162	151
ภาคตะวันออกเฉียงเหนือ	1,087	436	651	15	10	5	44	32	12	890	317	573	15	12	3	-	-	-	58	22	36	29	20	9	22	16	6	14	7	7
ภาคใต้	3,397	1,755	1,642	307	206	101	400	327	73	2,222	927	1,295	109	74	35	2	2	-	38	17	21	16	7	9	20	16	4	283	179	104
กรุงเทพมหานคร	10,211	5,460	4,751	394	286	108	1,296	1,076	220	5,899	2,326	3,573	1,029	860	169	2	1	1	447	256	191	65	36	29	176	128	48	903	491	412
สำนักบริหารแรงงานต่างด้าว	9,902	5,316	4,586	388	284	104	1,271	1,056	215	5,694	2,246	3,448	1,010	844	166	2	1	1	422	246	176	64	36	28	173	126	47	878	477	401
สจก 1-10	309	144	165	6	2	4	25	20	5	205	80	125	19	16	3	-	-	-	25	10	15	1	-	1	3	2	1	25	14	11
สจก. 1 (สาทร, สจก.4 เดิม)	12	7	5	-	-	-	-	-	-	9	5	4	1	1	-	-	-	-	1	-	1	-	-	-	-	-	-	1	1	-
สจก. 2 (ราชบุรีบูรณะ, สจก.7 เดิม)	11	8	3	-	-	-	3	3	-	3	1	2	3	3	-	-	-	-	-	-	-	-	-	-	-	-	-	2	1	1
สจก. 3 (บางนา, สจก.8 เดิม)	15	5	10	3	-	3	3	3	-	6	-	6	1	1	-	-	-	-	1	1	-	-	-	-	-	-	-	1	-	1
สจก. 4 (นวมินทร์, สจก.9 เดิม)	101	59	42	1	-	1	12	10	2	63	33	30	9	8	1	-	-	-	3	-	3	-	-	-	1	1	-	12	7	5
สจก. 5 (มีนบุรี, สจก.10 เดิม)	1	-	1	-	-	-	-	-	-	1	-	1	-	-	-	-	-	-	-	-	-	-	-	-	-	-	-	-	-	-
สจก. 6 (บางพลัด, สจก.5 เดิม)	3	3	-	-	-	-	-	-	-	3	3	-	-	-	-	-	-	-	-	-	-	-	-	-	-	-	-	-	-	-
สจก. 7 (บรมราชชนนี, สจก.6 เดิม)	2	1	1	-	-	-	1	1	-	1	-	1	-	-	-	-	-	-	-	-	-	-	-	-	-	-	-	-	-	-
สจก. 8 (ราชดำเนิน, สจก.1 เดิม)	25	13	12	1	1	-	3	-	3	8	5	3	5	3	2	-	-	-	2	2	-	1	-	1	-	-	-	5	2	3
สจก. 9 (หลักสี่, สจก.2 เดิม)	7	6	1	-	-	-	1	1	-	4	3	1	-	-	-	-	-	-	-	-	-	-	-	-	1	1	-	1	1	-
สจก. 10 (วิภาวดีรังสิต, สจก.3 เดิม)	132	42	90	1	1	-	2	2	-	107	30	77	-	-	-	-	-	-	18	7	11	-	-	-	1	-	1	3	2	1

ภาค/จังหวัด	รวมทั้งสิ้น			ประเภทลักษณะงานกึ่งฝีมือ/ฝีมือ (มาตรา 9 ทัวไป)																										
				สัญชาติ (nationalities)																										
				อินโดนีเซีย(Indonesian)			มาเลเซีย(Malaysian)			ฟิลิปปินส์(Filipino)			สิงคโปร์(Singaporean)			บรูไน(Bruneian)			เวียดนาม(Vietnamese)			ลาว(Laos)			กัมพูชา(Cambodian)			เมียนมา(Myanmar)		
	รวม	ชาย	หญิง	รวม	ชาย	หญิง	รวม	ชาย	หญิง	รวม	ชาย	หญิง	รวม	ชาย	หญิง	รวม	ชาย	หญิง	รวม	ชาย	หญิง	รวม	ชาย	หญิง	รวม	ชาย	หญิง	รวม	ชาย	หญิง
ปริมาณพล	2,504	1,186	1,318	36	27	9	267	254	13	1,707	550	1,157	182	162	20	1	1	-	73	37	36	31	21	10	46	41	5	161	93	68
สมุทรปราการ	1,123	536	587	17	12	5	141	132	9	746	232	514	89	75	14	-	-	-	36	14	22	15	11	4	28	27	1	51	33	18
นนทบุรี	307	125	182	3	2	1	11	10	1	241	79	162	19	18	1	-	-	-	3	2	1	4	3	1	4	2	2	22	9	13
ปทุมธานี	673	334	339	10	9	1	82	79	3	455	150	305	51	50	1	1	1	-	26	17	9	5	4	1	8	6	2	35	18	17
นครปฐม	137	54	83	2	1	1	10	10	-	113	34	79	3	3	-	-	-	-	2	-	2	1	-	1	1	1	-	5	5	-
สมุทรสาคร	264	137	127	4	3	1	23	23	-	152	55	97	20	16	4	-	-	-	6	4	2	6	3	3	5	5	-	48	28	20
ภาคกลาง	3,368	1,435	1,933	106	78	28	151	138	13	2,584	895	1,689	107	98	9	4	2	2	83	49	34	27	20	7	92	47	45	214	108	106
พระนครศรีอยุธยา	204	111	93	5	5	-	33	30	3	106	25	81	26	23	3	-	-	-	7	7	-	3	1	2	17	14	3	7	6	1
อ่างทอง	19	9	10	-	-	-	-	-	-	19	9	10	-	-	-	-	-	-	-	-	-	-	-	-	-	-	-	-	-	-
ลพบุรี	42	10	32	-	-	-	-	-	-	12	5	7	-	-	-	1	1	-	1	1	-	-	-	-	28	3	25	-	-	-
สิงห์บุรี	4	1	3	-	-	-	-	-	-	4	1	3	-	-	-	-	-	-	-	-	-	-	-	-	-	-	-	-	-	-
ชัยนาท	13	6	7	-	-	-	4	2	2	7	2	5	1	1	-	-	-	-	-	-	-	-	-	-	-	-	-	1	1	-
สระบุรี	202	76	126	7	4	3	7	6	1	177	57	120	-	-	-	-	-	-	2	1	1	2	2	-	4	4	-	3	2	1
ชลบุรี	1,427	623	804	59	40	19	71	67	4	1,026	356	670	59	57	2	-	-	-	59	31	28	15	11	4	16	11	5	122	50	72
ระยอง	470	212	258	15	14	1	22	20	2	410	159	251	15	13	2	-	-	-	1	-	1	1	-	1	1	1	-	5	5	-
จันทบุรี	93	33	60	-	-	-	2	2	-	74	26	48	-	-	-	-	-	-	2	-	2	-	-	-	9	2	7	6	3	3
ตราด	92	45	47	-	-	-	-	-	-	76	32	44	-	-	-	-	-	-	1	1	-	-	-	-	13	10	3	2	2	-
ฉะเชิงเทรา	120	41	79	-	-	-	1	1	-	106	30	76	4	4	-	3	1	2	-	-	-	1	1	-	-	-	-	5	4	1
ปราจีนบุรี	151	46	105	1	1	-	2	2	-	137	35	102	-	-	-	-	-	-	7	5	2	3	3	-	-	-	1	-	1	
นครนายก	1	1	-	-	-	-	1	1	-	-	-	-	-	-	-	-	-	-	-	-	-	-	-	-	-	-	-	-	-	-
สระแก้ว	55	20	35	1	1	-	-	-	-	50	17	33	-	-	-	-	-	-	-	-	-	-	-	-	4	2	2	-	-	-
อาขุมา	126	41	85	-	-	-	2	2	-	109	31	78	-	-	-	-	-	-	-	-	-	-	-	-	-	-	-	15	8	7
กาญจนบุรี	108	47	61	2	2	-	1	1	-	88	32	56	-	-	-	-	-	-	-	-	-	1	1	-	-	-	-	16	11	5
สุพรรณบุรี	16	4	12	-	-	-	-	-	-	16	4	12	-	-	-	-	-	-	-	-	-	-	-	-	-	-	-	-	-	-
สมุทรสงคราม	5	3	2	-	-	-	-	-	-	4	3	1	-	-	-	-	-	-	-	-	-	-	-	-	-	-	-	1	-	1
เพชรบุรี	96	46	50	6	4	2	3	2	1	61	28	33	2	-	2	-	-	-	1	1	-	1	1	-	-	-	22	10	12	
ประจวบคีรีขันธ์	124	60	64	10	7	3	2	2	-	102	43	59	-	-	-	-	-	-	2	2	-	-	-	-	-	-	-	8	6	2



ภาค/จังหวัด	รวมทั้งสิ้น			ประเภทลักษณะงานทั้งฝีมือ/ไม่มี (มาตรา 9 ทั่วไป)																										
				สัญชาติ (nationalities)																										
				อินโดนีเซีย (Indonesian)			มาเลเซีย (Malaysian)			ฟิลิปปินส์ (Filipino)			สิงคโปร์ (Singaporean)			บรูไน (Bruneian)			เวียดนาม (Vietnamese)			ลาว (Laos)			กัมพูชา (Cambodian)			เมียนมา (Myanmar)		
	รวม	ชาย	หญิง	รวม	ชาย	หญิง	รวม	ชาย	หญิง	รวม	ชาย	หญิง	รวม	ชาย	หญิง	รวม	ชาย	หญิง	รวม	ชาย	หญิง	รวม	ชาย	หญิง	รวม	ชาย	หญิง	รวม	ชาย	หญิง
ภาคตะวันออกเฉียงเหนือ	1,087	436	651	15	10	5	44	32	12	890	317	573	15	12	3	-	-	-	58	22	36	29	20	9	22	16	6	14	7	7
นครราชสีมา	326	130	196	3	3	-	30	27	3	276	86	190	6	5	1	-	-	-	5	4	1	1	1	-	3	3	-	2	1	1
บุรีรัมย์	22	7	15	2	-	2	-	-	-	14	3	11	-	-	-	-	-	-	1	-	1	-	-	-	2	1	1	3	3	-
สุรินทร์	9	2	7	-	-	-	-	-	-	9	2	7	-	-	-	-	-	-	-	-	-	-	-	-	-	-	-	-	-	-
ศรีสะเกษ	49	22	27	-	-	-	1	1	-	44	18	26	-	-	-	-	-	-	2	1	1	-	-	-	2	2	-	-	-	-
อุบลราชธานี	69	31	38	3	3	-	1	-	1	51	19	32	2	1	1	-	-	-	5	4	1	4	2	2	2	2	-	1	-	1
ยโสธร	14	6	8	-	-	-	-	-	-	13	6	7	-	-	-	-	-	-	-	-	-	1	-	1	-	-	-	-	-	-
ชัยภูมิ	41	21	20	-	-	-	-	-	-	41	21	20	-	-	-	-	-	-	-	-	-	-	-	-	-	-	-	-	-	-
อำนาจเจริญ	7	2	5	-	-	-	-	-	-	7	2	5	-	-	-	-	-	-	-	-	-	-	-	-	-	-	-	-	-	-
บึงกาฬ	-	-	-	-	-	-	-	-	-	-	-	-	-	-	-	-	-	-	-	-	-	-	-	-	-	-	-	-	-	-
หนองบัวลำภู	6	2	4	-	-	-	-	-	-	3	1	2	-	-	-	-	-	-	2	-	2	-	-	-	-	-	-	1	1	-
ขอนแก่น	153	60	93	-	-	-	3	1	2	126	40	86	2	1	1	-	-	-	6	3	3	12	12	-	3	3	-	1	-	1
อุดรธานี	77	32	45	3	2	1	1	-	1	61	21	40	1	1	-	-	-	-	10	7	3	1	1	-	-	-	-	-	-	-
เลย	37	16	21	-	-	-	-	-	-	36	16	20	-	-	-	-	-	-	-	-	-	1	-	1	-	-	-	-	-	-
หนองคาย	11	4	7	-	-	-	-	-	-	8	3	5	-	-	-	-	-	-	-	-	-	3	1	2	-	-	-	-	-	-
มหาสารคาม	47	17	30	1	1	-	-	-	-	29	11	18	1	1	-	-	-	-	6	2	4	4	1	3	3	1	2	3	-	3
ร้อยเอ็ด	39	12	27	-	-	-	-	-	-	31	7	24	-	-	-	-	-	-	-	-	-	-	-	-	7	4	3	1	1	-
กาฬสินธุ์	30	10	20	-	-	-	-	-	-	27	10	17	-	-	-	-	-	-	3	-	3	-	-	-	-	-	-	-	-	-
สกลนคร	78	28	50	3	1	2	5	2	3	59	23	36	-	-	-	-	-	-	9	1	8	1	1	-	-	-	-	1	-	1
นครพนม	41	18	23	-	-	-	-	-	-	32	15	17	2	2	-	-	-	-	6	-	6	1	1	-	-	-	-	-	-	-
มุกดาหาร	31	16	15	-	-	-	3	1	2	23	13	10	1	1	-	-	-	-	3	-	3	-	-	-	-	-	-	1	1	-













ตารางที่ 12 จำนวนคนต่างด้าวมาตรา 59 พิสูจน์สัญชาติ (เดิม) และนำเข้าตาม MOU (เมียนมา ลาว กัมพูชา) ที่ได้รับอนุญาตทำงานคงเหลือทั่วราชอาณาจักร

จำแนกตามรายจังหวัด

ข้อมูล ณ เดือน มิถุนายน 2561

หน่วยนับ : ตำแหน่ง

ภาค/จังหวัด	รวมทั้งสิ้น	พิสูจน์สัญชาติ(เดิม)				นำเข้าตาม MOU			
		รวม	สัญชาติ			รวม	สัญชาติ		
			เมียนมา	ลาว	กัมพูชา		เมียนมา	ลาว	กัมพูชา
ทั่วราชอาณาจักร	2,115,011	1,387,942	1,120,003	95,772	172,167	727,069	356,407	117,044	253,618
กรุงเทพมหานคร	364,857	230,936	158,124	31,404	41,408	133,921	53,057	37,850	43,014
ภูมิภาค	1,750,154	1,157,006	961,879	64,368	130,759	593,148	303,350	79,194	210,604
ปริมณฑล	788,009	508,247	398,685	32,638	76,924	279,762	174,690	26,269	78,803
ภาคกลาง	410,739	203,520	146,692	15,036	41,792	207,219	67,717	26,703	112,799
ภาคเหนือ	150,609	129,710	126,027	2,181	1,502	20,899	16,178	3,405	1,316
ภาคตะวันออกเฉียงเหนือ	44,910	16,593	7,028	5,628	3,937	28,317	8,703	14,167	5,447
ภาคใต้	355,887	298,936	283,447	8,885	6,604	56,951	36,062	8,650	12,239
กรุงเทพมหานคร	364,857	230,936	158,124	31,404	41,408	133,921	53,057	37,850	43,014
สำนักงานบริหารแรงงานต่างด้าว	-	-	-	-	-	-	-	-	-
สจก 1-10	364,857	230,936	158,124	31,404	41,408	133,921	53,057	37,850	43,014
สจก. 1 (สาทร, สจก.4 เดิม)	3,091	902	854	33	15	2,189	1,337	84	768
สจก. 2 (ราษฎร์บูรณะ, สจก.7 เดิม)	5,203	3,262	3,100	136	26	1,941	731	780	430
สจก. 3 (บางนา, สจก.8 เดิม)	80,226	63,063	41,513	8,813	12,737	17,163	4,871	4,652	7,640
สจก. 4 (นวมินทร์, สจก.9 เดิม)	60,340	39,394	27,627	4,409	7,358	20,946	6,200	4,523	10,223
สจก. 5 (มีนบุรี, สจก.10 เดิม)	55,012	30,088	13,339	6,300	10,449	24,924	11,068	5,464	8,392
สจก. 6 (บางพลัด, สจก.5 เดิม)	30,723	20,887	14,420	4,719	1,748	9,836	2,696	5,374	1,766
สจก. 7 (บรมราชชนนี, สจก.6 เดิม)	39,342	24,329	20,914	1,753	1,662	15,013	8,156	4,862	1,995
สจก. 8 (ราชดำเนิน, สจก.1 เดิม)	13,954	8,727	5,130	2,116	1,481	5,227	1,571	2,809	847
สจก. 9 (หลักสี่, สจก.2 เดิม)	39,859	19,571	15,162	1,403	3,006	20,288	7,545	5,420	7,323
สจก. 10 (วิภาวดีรังสิต, สจก.3 เดิม)	37,107	20,713	16,065	1,722	2,926	16,394	8,882	3,882	3,630

ภาค/จังหวัด	รวมทั้งสิ้น	พิสูจน์สัญชาติ(เดิม)				นำเข้าตาม MOU			
		รวม	สัญชาติ			รวม	สัญชาติ		
			เมียนมา	ลาว	กัมพูชา		เมียนมา	ลาว	กัมพูชา
<b>ปริมาณพล</b>	788,009	508,247	398,685	32,638	76,924	279,762	174,690	26,269	78,803
สมุทรปราการ	108,674	38,715	32,736	1,360	4,619	69,959	40,275	4,641	25,043
นนทบุรี	126,701	82,643	61,366	5,376	15,901	44,058	16,874	7,875	19,309
ปทุมธานี	221,785	175,521	106,575	17,830	51,116	46,264	15,105	4,823	26,336
นครปฐม	127,777	88,424	80,278	5,574	2,572	39,353	31,153	4,011	4,189
สมุทรสาคร	203,072	122,944	117,730	2,498	2,716	80,128	71,283	4,919	3,926
<b>ภาคกลาง</b>	410,739	203,520	146,692	15,036	41,792	207,219	67,717	26,703	112,799
พระนครศรีอยุธยา	15,361	1,267	1,172	5	90	14,094	5,844	2,832	5,418
อ่างทอง	1,483	982	881	31	70	501	226	50	225
ลพบุรี	9,821	704	658	26	20	9,117	5,021	500	3,596
สิงห์บุรี	1,661	1,389	1,071	58	260	272	59	99	114
ชัยนาท	516	173	169	3	1	343	259	35	49
สระบุรี	15,545	4,633	3,421	321	891	10,912	2,933	2,563	5,416
ชลบุรี	103,715	36,258	24,592	2,172	9,494	67,457	10,429	8,120	48,908
ระยอง	43,604	23,068	11,446	1,394	10,228	20,536	2,661	1,701	16,174
จันทบุรี	29,552	20,395	3,206	6,916	10,273	9,157	200	4,337	4,620
ตราด	5,204	3,538	2,511	111	916	1,666	37	61	1,568
ฉะเชิงเทรา	30,327	12,981	7,000	666	5,315	17,346	6,367	1,365	9,614
ปราจีนบุรี	11,709	2,078	833	349	896	9,631	1,344	1,575	6,712
นครนายก	8,312	2,305	1,722	186	397	6,007	2,447	461	3,099
สระแก้ว	1,252	520	265	58	197	732	28	183	521
ราชบุรี	23,655	14,857	14,618	91	148	8,798	4,965	1,016	2,817
กาญจนบุรี	10,498	2,701	2,695	6	0	7,797	7,349	120	328
สุพรรณบุรี	11,363	6,021	5,380	175	466	5,342	3,691	538	1,113
สมุทรสงคราม	13,575	12,362	11,709	206	447	1,213	888	162	163
เพชรบุรี	22,345	11,954	9,454	1,569	931	10,391	9,162	382	847
ประจวบคีรีขันธ์	51,241	45,334	43,889	693	752	5,907	3,807	603	1,497

ภาค/จังหวัด	รวมทั้งสิ้น	พิธีจมน้ำศพ(เดิม)				นำเข้าตาม MOU			
		รวม	สัญชาติ			รวม	สัญชาติ		
			เมียนมา	ลาว	กัมพูชา		เมียนมา	ลาว	กัมพูชา
ภาคเหนือ	150,609	129,710	126,027	2,181	1,502	20,899	16,178	3,405	1,316
เชียงใหม่	74,131	72,238	72,106	79	53	1,893	1,549	199	145
ลำพูน	12,420	12,251	12,163	37	51	169	-	62	107
ลำปาง	3,863	2,938	2,562	309	67	925	450	335	140
อุตรดิตถ์	436	154	138	16	-	282	55	169	58
แพร่	783	225	185	33	7	558	426	118	14
น่าน	463	81	31	49	1	382	-	382	-
พะเยา	707	561	427	131	3	146	15	130	1
เชียงราย	13,081	12,372	11,835	470	67	709	103	514	92
แม่ฮ่องสอน	-	-	-	-	-	-	-	-	-
นครสวรรค์	6,219	4,220	4,026	124	70	1,999	1,452	295	252
อุทัยธานี	1,130	1,022	707	136	179	108	16	62	30
กำแพงเพชร	2,080	940	900	18	22	1,140	697	265	178
ตาก	21,744	16,023	15,891	14	118	5,721	5,712	5	4
สุโขทัย	440	221	219	2	-	219	167	31	21
พิษณุโลก	4,124	3,101	2,471	277	353	1,023	533	425	65
พิจิตร	101	66	46	2	18	35	14	-	21
เพชรบูรณ์	8,887	3,297	2,320	484	493	5,590	4,989	413	188

ภาค/จังหวัด	รวมทั้งสิ้น	พิสูจน์สัญชาติ(เดิม)				นำเข้าตาม MOU			
		รวม	สัญชาติ			รวม	สัญชาติ		
			เมียนมา	ลาว	กัมพูชา		เมียนมา	ลาว	กัมพูชา
ภาคตะวันออกเฉียงเหนือ	44,910	16,593	7,028	5,628	3,937	28,317	8,703	14,167	5,447
นครราชสีมา	16,130	7,142	4,625	499	2,018	8,988	3,721	1,537	3,730
บุรีรัมย์	2,279	1,467	331	193	943	812	77	133	602
สุรินทร์	416	73	41	26	6	343	67	102	174
ศรีสะเกษ	1,023	766	131	284	351	257	-	149	108
อุบลราชธานี	3,092	1,121	100	978	43	1,971	1,018	937	16
ยโสธร	355	201	51	108	42	154	9	130	15
ชัยภูมิ	1,208	913	362	294	257	295	149	104	42
อำนาจเจริญ	183	82	19	63	-	101	-	94	7
บึงกาฬ	725	76	4	72	-	649	310	303	36
หนองบัวลำภู	419	121	15	93	13	298	17	220	61
ขอนแก่น	5,926	860	530	286	44	5,066	3,069	1,494	503
อุดรธานี	1,612	412	187	211	14	1,200	79	1,063	58
เลย	4,473	379	139	240	-	4,094	45	4,043	6
หนองคาย	1,334	68	50	17	1	1,266	10	1,242	14
มหาสารคาม	341	17	15	2	-	324	86	203	35
ร้อยเอ็ด	607	371	119	171	81	236	24	184	28
กาฬสินธุ์	636	394	134	199	61	242	12	226	4
สกลนคร	1,194	552	76	441	35	642	5	631	6
นครพนม	1,867	811	66	731	14	1,056	-	1,054	2
มุกดาหาร	1,090	767	33	720	14	323	5	318	-

ภาค/จังหวัด	รวมทั้งสิ้น	พิสูจน์สัญชาติ(เดิม)				นำเข้าตาม MOU			
		รวม	สัญชาติ			รวม	สัญชาติ		
			เมียนมา	ลาว	กัมพูชา		เมียนมา	ลาว	กัมพูชา
ภาคใต้	355,887	298,936	283,447	8,885	6,604	56,951	36,062	8,650	12,239
นครศรีธรรมราช	14,711	9,545	7,986	526	1,033	5,166	3,446	837	883
กระบี่	15,428	12,796	12,018	679	99	2,632	1,258	1,053	321
พังงา	20,246	19,156	18,817	256	83	1,090	480	146	464
ภูเก็ต	63,157	60,082	59,248	467	367	3,075	2,073	355	647
สุราษฎร์ธานี	110,453	100,319	95,749	3,811	759	10,134	5,571	3,417	1,146
ระนอง	30,835	30,808	30,756	46	6	27	9	16	2
ชุมพร	35,274	31,977	29,445	2,245	287	3,297	2,579	462	256
สงขลา	35,700	12,599	11,680	164	755	23,101	16,718	1,062	5,321
สตูล	3,904	2,372	2,136	48	188	1,532	907	106	519
ตรัง	10,628	6,111	5,639	264	208	4,517	2,878	783	856
พัทลุง	940	520	339	100	81	420	101	215	104
ปัตตานี	12,018	10,223	7,469	188	2,566	1,795	26	122	1,647
ยะลา	970	881	872	3	6	89	11	25	53
นราธิวาส	1,623	1,547	1,293	88	166	76	5	51	20

หมายเหตุ : 1. ตำแหน่งงานที่อนุญาตทำงาน ได้แก่ กรรมกร และคนรับใช้ในบ้าน

8

1

2. ไม่รวมยอดการจดทะเบียนแรงงานต่างด้าว One Stop Service ทั่วประเทศ



ภาค/จังหวัด	รวมทั้งสิ้น			คนต่างด้าวที่เข้ามาทำงานในลักษณะไป-กลับ หรือตามฤดูกาล								
				เมียนมา			ลาว			กัมพูชา		
	รวม	ชาย	หญิง	รวม	ชาย	หญิง	รวม	ชาย	หญิง	รวม	ชาย	หญิง
ภาคใต้	19	13	6	19	13	6	-	-	-	-	-	-
ระนอง	19	13	6	19	13	6	-	-	-	-	-	-
ชุมพร	-	-	-	-	-	-	-	-	-	-	-	-
สงขลา	-	-	-	-	-	-	-	-	-	-	-	-
สตูล	-	-	-	-	-	-	-	-	-	-	-	-
ยะลา	-	-	-	-	-	-	-	-	-	-	-	-
นราธิวาส	-	-	-	-	-	-	-	-	-	-	-	-

หมายเหตุ : 1. ประเทศที่มีชายแดนติดกับประเทศไทย ได้แก่ เมียนมา ลาว กัมพูชา และมาเลเซีย

- มติครม.เมื่อวันที่ 18 กุมภาพันธ์ 2558 เห็นชอบแนวทางการดำเนินการจัดระบบการจ้างคนต่างด้าวสัญชาติเมียนมา ลาว กัมพูชาที่เข้ามาทำงานในลักษณะไป-กลับ หรือตามฤดูกาล (ขณะนี้ดำเนินการเฉพาะสัญชาติกัมพูชา และเมียนมา)
- จังหวัดเริ่มออกใบอนุญาตทำงานครั้งแรกเมื่อวันที่ 14 กันยายน 2558

ตารางที่ 14 จำนวนคนต่างด้าวมาตรา 59 พิสูจน์สัญชาติเดิม (เมียนมา ลาว กัมพูชา) คงเหลือทั่วราชอาณาจักร

จำแนกตามประเภทกิจการ 25 กิจการ ข้อมูล ณ เดือน มิถุนายน 2561

หน่วยนับ : คน / ตำแหน่ง

ลำดับที่	ประเภทกิจการ	นายจ้าง	รวมทั้งสิ้น	เมียนมา			ลาว			กัมพูชา		
				รวม	ชาย	หญิง	รวม	ชาย	หญิง	รวม	ชาย	หญิง
1	กิจการประมง	4,363	34,517	29,679	29,168	511	970	827	143	3,868	3,470	398
2	กิจการเกษตรและปศุสัตว์	46,864	178,871	149,624	87,213	62,411	14,941	8,135	6,806	14,306	8,091	6,215
3	กิจการก่อสร้าง	42,073	243,614	184,273	110,003	74,270	9,786	5,507	4,279	49,555	28,244	21,311
4	กิจการต่อเนื่องประมงทะเล	4,624	38,087	34,979	16,347	18,632	458	220	238	2,650	1,060	1,590
5	กิจการต่อเนื่องการเกษตร	16,374	107,331	95,685	57,944	37,741	3,553	1,984	1,569	8,093	4,461	3,632
6	กิจการต่อเนื่องปศุสัตว์	4,447	20,734	16,633	9,725	6,908	1,162	669	493	2,939	1,900	1,039
7	กิจการรีไซเคิล รับผิดชอบต่อเก่า คัดแยกขยะ	5,795	26,678	19,091	11,226	7,865	1,846	911	935	5,741	3,156	2,585
8	กิจการเหมืองแร่และเหมืองหิน	382	1,520	1,381	931	450	37	24	13	102	61	41
9	กิจการผลิตหรือจำหน่ายผลิตภัณฑ์เกี่ยวกับโลหะ	8,690	41,459	34,565	23,770	10,795	2,238	1,373	865	4,656	2,712	1,944
10	กิจการผลิตหรือจำหน่ายอาหารและเครื่องดื่ม	65,154	109,614	86,161	43,363	42,798	12,395	4,885	7,510	11,058	5,356	5,702
11	กิจการผลิตหรือจำหน่ายผลิตภัณฑ์จากดิน	1,139	5,989	5,125	2,963	2,162	316	142	174	548	307	241
12	กิจการผลิตหรือจำหน่ายวัสดุก่อสร้าง	6,753	31,086	22,370	14,890	7,480	2,376	1,311	1,065	6,340	3,597	2,743
13	กิจการแปรรูปหิน	477	2,503	1,588	965	623	205	108	97	710	437	273
14	กิจการผลิตหรือจำหน่ายเสื้อผ้าสำเร็จรูป ฯ	15,546	72,538	59,639	28,474	31,165	6,167	3,707	2,460	6,732	3,508	3,224
15	กิจการผลิตหรือจำหน่ายผลิตภัณฑ์พลาสติก ฯ	12,171	51,114	43,131	25,497	17,634	3,050	1,334	1,716	4,933	2,861	2,072
16	กิจการผลิตหรือจำหน่ายผลิตภัณฑ์กระดาษ	2,257	13,525	10,754	6,625	4,129	1,083	668	415	1,688	1,030	658
17	กิจการผลิตหรือจำหน่ายผลิตภัณฑ์อิเล็กทรอนิกส์	3,691	20,627	16,878	10,778	6,100	1,111	585	526	2,638	1,477	1,161
18	กิจการขนถ่ายสินค้าทางบก น้ำ คลังสินค้า	2,371	9,298	6,910	4,653	2,257	552	317	235	1,836	1,335	501
19	กิจการค้าส่ง ค้าปลีก แผงลอยในตลาด ฯ	24,833	73,542	56,338	31,625	24,713	7,053	3,514	3,539	10,151	5,863	4,288
20	กิจการอยู่ซ่อมรถ ล้าง ซัดฉีด	4,255	15,351	10,727	6,806	3,921	1,935	797	1,138	2,689	1,380	1,309
21	กิจการสถานีบริการน้ำมัน แก๊ส เชื้อเพลิง	2,592	12,253	8,889	5,904	2,985	1,286	803	483	2,078	1,235	843
22	กิจการสถานศึกษา มูลนิธิ สมาคม สถานพยาบาล	1,161	4,391	3,238	1,406	1,832	521	260	261	632	324	308
23	กิจการให้บริการต่างๆ ยกเว้นกิจการรับเหมาฯ	34,263	172,009	136,038	80,250	55,788	12,799	8,153	4,646	23,172	12,516	10,656
24	กิจการแปรรูปสัตว์น้ำ	1,415	31,386	30,393	13,092	17,301	222	76	146	771	272	499
25	ผู้รับใช้ในบ้าน	50,819	69,905	55,914	13,647	42,267	9,710	2,272	7,438	4,281	1,368	2,913
	<b>รวมทั้งสิ้น</b>	<b>362,509</b>	<b>1,387,942</b>	<b>1,120,003</b>	<b>637,265</b>	<b>482,738</b>	<b>95,772</b>	<b>48,582</b>	<b>47,190</b>	<b>172,167</b>	<b>96,021</b>	<b>76,146</b>

ที่มา : จากรายงานอิเล็กทรอนิกส์เมด กองยุทธศาสตร์และแผนงาน

ตารางที่ 15 จำนวนคนต่างด้าวมาตรา 59 พิสูจน์สัญชาติเดิม (เมียนมา ลาว กัมพูชา) คงเหลือที่วราชาอาณาจักร  
 จำแนกตามหมวดอุตสาหกรรม และประเภทกิจการ ข้อมูล ณ เดือน มิถุนายน 2561

หน่วยนับ : คน / ตำแหน่ง

หมวดอุตสาหกรรม และประเภทกิจการ	นายจ้าง	รวมทั้งสิ้น	เมียนมา			ลาว			กัมพูชา		
			รวม	ชาย	หญิง	รวม	ชาย	หญิง	รวม	ชาย	หญิง
<b>รวม</b>	<b>362,509</b>	<b>1,387,942</b>	<b>1,120,003</b>	<b>637,265</b>	<b>482,738</b>	<b>95,772</b>	<b>48,582</b>	<b>47,190</b>	<b>172,167</b>	<b>96,021</b>	<b>76,146</b>
<b>A เกษตรกรรม การล่าสัตว์และการป่าไม้</b>	<b>46,864</b>	<b>178,871</b>	<b>149,624</b>	<b>87,213</b>	<b>62,411</b>	<b>14,941</b>	<b>8,135</b>	<b>6,806</b>	<b>14,306</b>	<b>8,091</b>	<b>6,215</b>
กิจการเกษตรและปศุสัตว์	46,864	178,871	149,624	87,213	62,411	14,941	8,135	6,806	14,306	8,091	6,215
<b>B การประมง</b>	<b>4,363</b>	<b>34,517</b>	<b>29,679</b>	<b>29,168</b>	<b>511</b>	<b>970</b>	<b>827</b>	<b>143</b>	<b>3,868</b>	<b>3,470</b>	<b>398</b>
กิจการประมง	4,363	34,517	29,679	29,168	511	970	827	143	3,868	3,470	398
<b>C การทำเหมืองแร่และเหมืองหิน</b>	<b>382</b>	<b>1,520</b>	<b>1,381</b>	<b>931</b>	<b>450</b>	<b>37</b>	<b>24</b>	<b>13</b>	<b>102</b>	<b>61</b>	<b>41</b>
กิจการเหมืองแร่และเหมืองหิน	382	1,520	1,381	931	450	37	24	13	102	61	41
<b>D การผลิต</b>	<b>74,689</b>	<b>421,598</b>	<b>356,266</b>	<b>198,526</b>	<b>157,740</b>	<b>21,549</b>	<b>11,715</b>	<b>9,834</b>	<b>43,783</b>	<b>24,066</b>	<b>19,717</b>
กิจการต่อเนื่องประเภททะเล	4,624	38,087	34,979	16,347	18,632	458	220	238	2,650	1,060	1,590
กิจการต่อเนื่องการเกษตร	16,374	107,331	95,685	57,944	37,741	3,553	1,984	1,569	8,093	4,461	3,632
กิจการต่อเนื่องปศุสัตว์	4,447	20,734	16,633	9,725	6,908	1,162	669	493	2,939	1,900	1,039
กิจการแปรรูปสัตว์น้ำ	1,415	31,386	30,393	13,092	17,301	222	76	146	771	272	499
กิจการรีไซเคิล	5,795	26,678	19,091	11,226	7,865	1,846	911	935	5,741	3,156	2,585
กิจการผลิตหรือจำหน่ายผลิตภัณฑ์จากดิน	1,139	5,989	5,125	2,963	2,162	316	142	174	548	307	241
กิจการผลิตหรือจำหน่ายวัสดุก่อสร้าง	6,753	31,086	22,370	14,890	7,480	2,376	1,311	1,065	6,340	3,597	2,743
กิจการแปรรูปหิน	477	2,503	1,588	965	623	205	108	97	710	437	273
กิจการผลิตหรือจำหน่ายเสื้อผ้าสำเร็จรูป ๑	15,546	72,538	59,639	28,474	31,165	6,167	3,707	2,460	6,732	3,508	3,224
กิจการผลิตหรือจำหน่ายผลิตภัณฑ์พลาสติก ๑	12,171	51,114	43,131	25,497	17,634	3,050	1,334	1,716	4,933	2,861	2,072
กิจการผลิตหรือจำหน่ายผลิตภัณฑ์กระดาษ	2,257	13,525	10,754	6,625	4,129	1,083	668	415	1,688	1,030	658
กิจการผลิตหรือจำหน่ายผลิตภัณฑ์อิเล็กทรอนิกส์ ๑	3,691	20,627	16,878	10,778	6,100	1,111	585	526	2,638	1,477	1,161
<b>F การก่อสร้าง</b>	<b>42,073</b>	<b>243,614</b>	<b>184,273</b>	<b>110,003</b>	<b>74,270</b>	<b>9,786</b>	<b>5,507</b>	<b>4,279</b>	<b>49,555</b>	<b>28,244</b>	<b>21,311</b>
กิจการก่อสร้าง	42,073	243,614	184,273	110,003	74,270	9,786	5,507	4,279	49,555	28,244	21,311
<b>G การขายส่ง การขายปลีก การซ่อมแซมยานยนต์ จักรยานยนต์</b>	<b>98,677</b>	<b>224,615</b>	<b>177,064</b>	<b>98,758</b>	<b>78,306</b>	<b>21,686</b>	<b>9,772</b>	<b>11,914</b>	<b>25,865</b>	<b>13,931</b>	<b>11,934</b>
กิจการผลิตหรือจำหน่ายผลิตภัณฑ์เกี่ยวกับโลหะ	8,690	41,459	34,565	23,770	10,795	2,238	1,373	865	4,656	2,712	1,944
กิจการผลิตหรือจำหน่ายอาหารและเครื่องดื่ม	65,154	109,614	86,161	43,363	42,798	12,395	4,885	7,510	11,058	5,356	5,702
กิจการค้าส่ง ค้าปลีก แผงลอยในตลาด ๑	24,833	73,542	56,338	31,625	24,713	7,053	3,514	3,539	10,151	5,863	4,288
<b>I การขนส่ง สถานที่เก็บสินค้าและกรคมนาคม</b>	<b>2,371</b>	<b>9,298</b>	<b>6,910</b>	<b>4,653</b>	<b>2,257</b>	<b>552</b>	<b>317</b>	<b>235</b>	<b>1,836</b>	<b>1,335</b>	<b>501</b>
กิจการขนถ่ายสินค้าทางบก น้ำ คลังสินค้า	2,371	9,298	6,910	4,653	2,257	552	317	235	1,836	1,335	501
<b>K บริการด้านอสังหาริมทรัพย์ การให้เช่าและบริการทางธุรกิจ</b>	<b>6,847</b>	<b>27,604</b>	<b>19,616</b>	<b>12,710</b>	<b>6,906</b>	<b>3,221</b>	<b>1,600</b>	<b>1,621</b>	<b>4,767</b>	<b>2,615</b>	<b>2,152</b>
กิจการอยู่ซ่อมรถ ล้าง อัดฉีด	4,255	15,351	10,727	6,806	3,921	1,935	797	1,138	2,689	1,380	1,309
กิจการสถานีบริการน้ำมัน แก๊ส เชื้อเพลิง	2,592	12,253	8,889	5,904	2,985	1,286	803	483	2,078	1,235	843
<b>N การบริการด้านสุขภาพและงานสังคมสงเคราะห์</b>	<b>1,161</b>	<b>4,391</b>	<b>3,238</b>	<b>1,406</b>	<b>1,832</b>	<b>521</b>	<b>260</b>	<b>261</b>	<b>632</b>	<b>324</b>	<b>308</b>
กิจการสถานศึกษา มูลนิธิ สมาคม สถานพยาบาล	1,161	4,391	3,238	1,406	1,832	521	260	261	632	324	308
<b>O บริการชุมชน สังคมและบริการส่วนบุคคลอื่นๆ</b>	<b>34,263</b>	<b>172,009</b>	<b>136,038</b>	<b>80,250</b>	<b>55,788</b>	<b>12,799</b>	<b>8,153</b>	<b>4,646</b>	<b>23,172</b>	<b>12,516</b>	<b>10,656</b>
กิจการให้บริการต่างๆ ยกเว้นกิจการรับเหมา	34,263	172,009	136,038	80,250	55,788	12,799	8,153	4,646	23,172	12,516	10,656
<b>P ลูกจ้างในครัวเรือนส่วนบุคคล</b>	<b>50,819</b>	<b>69,905</b>	<b>55,914</b>	<b>13,647</b>	<b>42,267</b>	<b>9,710</b>	<b>2,272</b>	<b>7,438</b>	<b>4,281</b>	<b>1,368</b>	<b>2,913</b>
ผู้รับใช้ในบ้าน	50,819	69,905	55,914	13,647	42,267	9,710	2,272	7,438	4,281	1,368	2,913

ที่มา : จากรายงานอิเล็กทรอนิกส์เมต กองยุทธศาสตร์และแผนงาน

ตารางที่ 16 จำนวนคนต่างด้าวมาตรา 59 นำเข้าตาม MOU (เมียนมา ลาว กัมพูชา) คงเหลือที่ราชอาณาจักร

จำแนกตามประเภทกิจการ 25 กิจการ ข้อมูล ณ เดือน มิถุนายน 2561

หน่วยนับ : คน / ตำแหน่ง

ลำดับที่	ประเภทกิจการ	นายจ้าง	รวมทั้งสิ้น	เมียนมา			ลาว			กัมพูชา		
				รวม	ชาย	หญิง	รวม	ชาย	หญิง	รวม	ชาย	หญิง
1	กิจการประมง	753	5,787	526	509	17	234	211	23	5,027	4,925	102
2	กิจการเกษตรและปศุสัตว์	8,306	34,102	9,378	5,717	3,661	14,768	8,445	6,323	9,956	5,862	4,094
3	กิจการก่อสร้าง	10,087	121,628	52,354	40,811	11,543	10,347	6,024	4,323	58,927	35,169	23,758
4	กิจการต่อเนื่องประมงทะเล	488	20,495	16,988	7,115	9,873	349	199	150	3,158	1,502	1,656
5	กิจการต่อเนื่องการเกษตร	4,325	106,005	57,385	32,594	24,791	8,611	4,636	3,975	40,009	22,328	17,681
6	กิจการต่อเนื่องปศุสัตว์	1,755	34,176	23,094	11,515	11,579	1,907	998	909	9,175	5,179	3,996
7	กิจการรีไซเคิล รับซื้อของเก่า คัดแยกขยะ	1,434	13,474	6,191	4,423	1,768	2,292	1,244	1,048	4,991	2,940	2,051
8	กิจการเหมืองแร่และเหมืองหิน	78	402	230	165	65	70	56	14	102	80	22
9	กิจการผลิตหรือจำหน่ายผลิตภัณฑ์เกี่ยวกับโลหะ	2,207	25,382	11,829	8,440	3,389	3,774	2,429	1,345	9,779	6,452	3,327
10	กิจการผลิตหรือจำหน่ายอาหารและเครื่องดื่ม	11,872	52,919	15,554	7,863	7,691	23,257	9,321	13,936	14,108	7,296	6,812
11	กิจการผลิตหรือจำหน่ายผลิตภัณฑ์จากดิน	189	1,847	990	779	211	367	176	191	490	258	232
12	กิจการผลิตหรือจำหน่ายวัสดุก่อสร้าง	1,547	13,451	5,925	4,498	1,427	2,678	1,642	1,036	4,848	3,108	1,740
13	กิจการแปรรูปหิน	137	1,483	763	532	231	182	99	83	538	335	203
14	กิจการผลิตหรือจำหน่ายเสื้อผ้าสำเร็จรูป ฯ	5,245	47,859	31,600	16,874	14,726	6,188	2,601	3,587	10,071	5,043	5,028
15	กิจการผลิตหรือจำหน่ายผลิตภัณฑ์พลาสติก ฯ	2,862	41,680	25,023	15,925	9,098	3,857	2,142	1,715	12,800	7,149	5,651
16	กิจการผลิตหรือจำหน่ายผลิตภัณฑ์กระดาษ	826	7,049	3,826	2,728	1,098	967	511	456	2,256	1,311	945
17	กิจการผลิตหรือจำหน่ายผลิตภัณฑ์อิเล็กทรอนิกส์ ฯ	1,713	32,463	21,208	12,592	8,616	1,890	1,141	749	9,365	5,860	3,505
18	กิจการขนถ่ายสินค้าทางบก น้ำ คลังสินค้า	560	4,900	2,662	2,017	645	430	321	109	1,808	1,220	588
19	กิจการค้าส่ง ค้าปลีก แผงลอยในตลาด ฯ	6,556	20,150	5,587	3,668	1,919	7,605	3,639	3,966	6,958	3,795	3,163
20	กิจการผู้ซ่อมรถ ล้าง อัดฉีด	1,146	6,909	2,214	1,579	635	2,465	1,533	932	2,230	1,439	791
21	กิจการสถานีบริการน้ำมัน แก๊ส เชื้อเพลิง	865	5,445	1,905	1,273	632	1,979	1,148	831	1,561	971	590
22	กิจการสถานศึกษา มูลนิธิ สมาคม สถานพยาบาล	334	1,171	499	268	231	308	117	191	364	226	138
23	กิจการให้บริการต่าง ๆ ยกเว้นกิจการรับเหมาฯ	10,549	88,676	35,148	21,416	13,732	11,458	5,079	6,379	42,070	23,278	18,792
24	กิจการแปรรูปสัตว์น้ำ	330	23,211	22,094	8,108	13,986	212	108	104	905	544	361
25	ผู้รับใช้ในบ้าน	10,519	16,405	3,434	1,627	1,807	10,849	1,823	9,026	2,122	769	1,353
<b>รวมทั้งสิ้น</b>		<b>84,683</b>	<b>727,069</b>	<b>356,407</b>	<b>213,036</b>	<b>143,371</b>	<b>117,044</b>	<b>55,643</b>	<b>61,401</b>	<b>253,618</b>	<b>147,039</b>	<b>106,579</b>

ที่มา : จากรายงานอิเล็กทรอนิกส์เมด กองยุทธศาสตร์และแผนงาน

ตารางที่ 17 จำนวนคนต่างด้าวมาตรา 59 นำเข้าตาม MOU (เมียนมา ลาว กัมพูชา) คงเหลือที่ราชอาณาจักร  
จำแนกตามหมวดอุตสาหกรรม และประเภทกิจการ ข้อมูล ณ เดือน มิถุนายน 2561

หน่วยนับ : คน / ตำแหน่ง

หมวดอุตสาหกรรม และประเภทกิจการ	นายจ้าง	รวมทั้งสิ้น	เมียนมา			ลาว			กัมพูชา		
			รวม	ชาย	หญิง	รวม	ชาย	หญิง	รวม	ชาย	หญิง
<b>รวม</b>	<b>84,683</b>	<b>727,069</b>	<b>356,407</b>	<b>213,036</b>	<b>143,371</b>	<b>117,044</b>	<b>55,643</b>	<b>61,401</b>	<b>253,618</b>	<b>147,039</b>	<b>106,579</b>
<b>A เกษตรกรรม การล่าสัตว์และการป่าไม้</b>	<b>8,306</b>	<b>34,102</b>	<b>9,378</b>	<b>5,717</b>	<b>3,661</b>	<b>14,768</b>	<b>8,445</b>	<b>6,323</b>	<b>9,956</b>	<b>5,862</b>	<b>4,094</b>
กิจการเกษตรและปศุสัตว์	8,306	34,102	9,378	5,717	3,661	14,768	8,445	6,323	9,956	5,862	4,094
<b>B การประมง</b>	<b>753</b>	<b>5,787</b>	<b>526</b>	<b>509</b>	<b>17</b>	<b>234</b>	<b>211</b>	<b>23</b>	<b>5,027</b>	<b>4,925</b>	<b>102</b>
กิจการประมง	753	5,787	526	509	17	234	211	23	5,027	4,925	102
<b>C การทำเหมืองแร่และเหมืองหิน</b>	<b>78</b>	<b>402</b>	<b>230</b>	<b>165</b>	<b>65</b>	<b>70</b>	<b>56</b>	<b>14</b>	<b>102</b>	<b>80</b>	<b>22</b>
กิจการเหมืองแร่และเหมืองหิน	78	402	230	165	65	70	56	14	102	80	22
<b>D การผลิต</b>	<b>20,851</b>	<b>343,193</b>	<b>215,087</b>	<b>117,683</b>	<b>97,404</b>	<b>29,500</b>	<b>15,497</b>	<b>14,003</b>	<b>98,606</b>	<b>55,557</b>	<b>43,049</b>
กิจการต่อเนื่องประมงทะเล	488	20,495	16,988	7,115	9,873	349	199	150	3,158	1,502	1,656
กิจการต่อเนื่องการเกษตร	4,325	106,005	57,385	32,594	24,791	8,611	4,636	3,975	40,009	22,328	17,681
กิจการต่อเนื่องปศุสัตว์	1,755	34,176	23,094	11,515	11,579	1,907	998	909	9,175	5,179	3,996
กิจการแปรรูปสัตว์น้ำ	330	23,211	22,094	8,108	13,986	212	108	104	905	544	361
กิจการรีไซเคิล	1,434	13,474	6,191	4,423	1,768	2,292	1,244	1,048	4,991	2,940	2,051
กิจการผลิตหรือจำหน่ายผลิตภัณฑ์จากดิน	189	1,847	990	779	211	367	176	191	490	258	232
กิจการผลิตหรือจำหน่ายวัสดุก่อสร้าง	1,547	13,451	5,925	4,498	1,427	2,678	1,642	1,036	4,848	3,108	1,740
กิจการแปรรูปหิน	137	1,483	763	532	231	182	99	83	538	335	203
กิจการผลิตหรือจำหน่ายเสื้อผ้าสำเร็จรูป ๖	5,245	47,859	31,600	16,874	14,726	6,188	2,601	3,587	10,071	5,043	5,028
กิจการผลิตหรือจำหน่ายผลิตภัณฑ์พลาสติก ๖	2,862	41,680	25,023	15,925	9,098	3,857	2,142	1,715	12,800	7,149	5,651
กิจการผลิตหรือจำหน่ายผลิตภัณฑ์กระดาษ	826	7,049	3,826	2,728	1,098	967	511	456	2,256	1,311	945
กิจการผลิตหรือจำหน่ายผลิตภัณฑ์อิเล็กทรอนิกส์ ๖	1,713	32,463	21,208	12,592	8,616	1,890	1,141	749	9,365	5,860	3,505
<b>F การก่อสร้าง</b>	<b>10,087</b>	<b>121,628</b>	<b>52,354</b>	<b>40,811</b>	<b>11,543</b>	<b>10,347</b>	<b>6,024</b>	<b>4,323</b>	<b>58,927</b>	<b>35,169</b>	<b>23,758</b>
กิจการก่อสร้าง	10,087	121,628	52,354	40,811	11,543	10,347	6,024	4,323	58,927	35,169	23,758
<b>G การขายส่ง การขายปลีก การซ่อมแซมยานยนต์ จักรยานยนต์</b>	<b>20,635</b>	<b>98,451</b>	<b>32,970</b>	<b>19,971</b>	<b>12,999</b>	<b>34,636</b>	<b>15,389</b>	<b>19,247</b>	<b>30,845</b>	<b>17,543</b>	<b>13,302</b>
กิจการผลิตหรือจำหน่ายผลิตภัณฑ์เกี่ยวกับโลหะ	2,207	25,382	11,829	8,440	3,389	3,774	2,429	1,345	9,779	6,452	3,327
กิจการผลิตหรือจำหน่ายอาหารและเครื่องดื่ม	11,872	52,919	15,554	7,863	7,691	23,257	9,321	13,936	14,108	7,296	6,812
กิจการค้าส่ง ค้าปลีก ผงลอยในตลาด ๖	6,556	20,150	5,587	3,668	1,919	7,605	3,639	3,966	6,958	3,795	3,163
<b>I การขนส่ง สถานที่เก็บสินค้าและการคมนาคม</b>	<b>560</b>	<b>4,900</b>	<b>2,662</b>	<b>2,017</b>	<b>645</b>	<b>430</b>	<b>321</b>	<b>109</b>	<b>1,808</b>	<b>1,220</b>	<b>588</b>
กิจการขนถ่ายสินค้าทางบก น้ำ คลังสินค้า	560	4,900	2,662	2,017	645	430	321	109	1,808	1,220	588
<b>K บริการด้านอสังหาริมทรัพย์ การให้เช่าและบริการทางธุรกิจ</b>	<b>2,011</b>	<b>12,354</b>	<b>4,119</b>	<b>2,852</b>	<b>1,267</b>	<b>4,444</b>	<b>2,681</b>	<b>1,763</b>	<b>3,791</b>	<b>2,410</b>	<b>1,381</b>
กิจการอู่ซ่อมรถ ล้าง อัดฉีด	1,146	6,909	2,214	1,579	635	2,465	1,533	932	2,230	1,439	791
กิจการสถานบริการน้ำมัน แก๊ส เชื้อเพลิง	865	5,445	1,905	1,273	632	1,979	1,148	831	1,561	971	590
<b>N การบริการด้านสุขภาพและงานสังคมสงเคราะห์</b>	<b>334</b>	<b>1,171</b>	<b>499</b>	<b>268</b>	<b>231</b>	<b>308</b>	<b>117</b>	<b>191</b>	<b>364</b>	<b>226</b>	<b>138</b>
กิจการสถานศึกษา มูลนิธิ สมาคม สถานพยาบาล	334	1,171	499	268	231	308	117	191	364	226	138
<b>O บริการชุมชน สังคมและบริการส่วนบุคคลอื่นๆ</b>	<b>10,549</b>	<b>88,676</b>	<b>35,148</b>	<b>21,416</b>	<b>13,732</b>	<b>11,458</b>	<b>5,079</b>	<b>6,379</b>	<b>42,070</b>	<b>23,278</b>	<b>18,792</b>
กิจการให้บริการต่างๆ ยกเว้นกิจการรับเหมาฯ	10,549	88,676	35,148	21,416	13,732	11,458	5,079	6,379	42,070	23,278	18,792
<b>P ลูกจ้างในครัวเรือนส่วนบุคคล</b>	<b>10,519</b>	<b>16,405</b>	<b>3,434</b>	<b>1,627</b>	<b>1,807</b>	<b>10,849</b>	<b>1,823</b>	<b>9,026</b>	<b>2,122</b>	<b>769</b>	<b>1,353</b>
ผู้รับใช้ในบ้าน	10,519	16,405	3,434	1,627	1,807	10,849	1,823	9,026	2,122	769	1,353

ที่มา : จากรายงานอิเล็กทรอนิกส์เมล กองยุทธศาสตร์และแผนงาน

ตารางที่ 18 จำนวนคนต่างด้าวมาตรา 64 (คนต่างด้าวที่เข้ามาทำงานในลักษณะไป-กลับ หรือตามฤดูกาล) คงเหลือที่วราษานาจักร

จำแนกตามประเภทกิจการ 24 กิจการ ข้อมูล ณ เดือน มิถุนายน 2561

หน่วยนับ : คน / ตำแหน่ง

ลำดับที่	ประเภทกิจการ	นายจ้าง	รวมทั้งสิ้น	เมียนมา			ลาว			กัมพูชา		
				รวม	ชาย	หญิง	รวม	ชาย	หญิง	รวม	ชาย	หญิง
1	กิจการประมง	47	102	-	-	-	-	-	-	102	101	1
2	กิจการต่อเนื่องประมงทะเล	4	11	7	4	3	-	-	-	4	1	3
3	กิจการเกษตรและปศุสัตว์	309	712	13	11	2	-	-	-	699	380	319
4	กิจการก่อสร้าง	86	411	8	6	2	-	-	-	403	243	160
5	กิจการต่อเนื่องการเกษตร	59	233	11	2	9	-	-	-	222	136	86
6	กิจการต่อเนื่องปศุสัตว์	4	5	1	1	-	-	-	-	4	3	1
7	กิจการรีไซเคิล รับซื้อของเก่า คัดแยกขยะ	3	10	-	-	-	-	-	-	10	5	5
8	กิจการเหมืองแร่และเหมืองหิน	1	8	-	-	-	-	-	-	8	4	4
9	กิจการผลิตหรือจำหน่ายผลิตภัณฑ์เกี่ยวกับโลหะ	7	18	-	-	-	-	-	-	18	10	8
10	กิจการผลิตหรือจำหน่ายอาหารและเครื่องดื่ม	116	255	6	4	2	-	-	-	249	78	171
11	กิจการผลิตหรือจำหน่ายผลิตภัณฑ์จากดิน	1	1	1	-	1	-	-	-	-	-	-
12	กิจการผลิตหรือจำหน่ายวัสดุก่อสร้าง	16	73	4	3	1	-	-	-	69	40	29
13	กิจการแปรรูปหิน	-	-	-	-	-	-	-	-	-	-	-
14	กิจการผลิตหรือจำหน่ายเสื้อผ้าสำเร็จรูป ฯ	13	103	8	3	5	-	-	-	95	5	90
15	กิจการผลิตหรือจำหน่ายผลิตภัณฑ์พลาสติก ฯ	7	86	16	12	4	-	-	-	70	35	35
16	กิจการผลิตหรือจำหน่ายผลิตภัณฑ์กระดาษ	1	3	-	-	-	-	-	-	3	3	-
17	กิจการผลิตหรือจำหน่ายผลิตภัณฑ์อิเล็กทรอนิกส์	4	6	3	-	3	-	-	-	3	2	1
18	กิจการขนถ่ายสินค้าทางบก น้ำ คลังสินค้า	4	7	4	2	2	-	-	-	3	1	2
19	กิจการค้าส่ง ค้าปลีก แผงลอยในตลาด ฯ	155	443	10	7	3	-	-	-	433	181	252
20	กิจการอุตสาหกรรม ล้าง อัดฉีด	-	-	-	-	-	-	-	-	-	-	-
21	กิจการสถานีบริการน้ำมัน แก๊ส เชื้อเพลิง	4	7	-	-	-	-	-	-	7	4	3
22	กิจการสถานศึกษา มูลนิธิ สมาคม สถานพยาบาล	2	2	1	-	1	-	-	-	1	1	-
23	กิจการให้บริการต่างๆ ยกเว้นกิจการรับเหมาฯ	36	75	10	5	5	-	-	-	65	30	35
24	ผู้รับใช้ในบ้าน	95	108	1	-	1	-	-	-	107	9	98
<b>รวมทั้งสิ้น</b>		<b>974</b>	<b>2,679</b>	<b>104</b>	<b>60</b>	<b>44</b>	<b>-</b>	<b>-</b>	<b>-</b>	<b>2,575</b>	<b>1,272</b>	<b>1,303</b>

หมายเหตุ : 1. ประเทศที่มีชายแดนติดกับประเทศไทย ได้แก่ เมียนมา ลาว กัมพูชา และมาเลเซีย

2. มติครม. เมื่อวันที่ 18 กุมภาพันธ์ 2558 เห็นชอบแนวทางการดำเนินการจัดระบบการจ้างคนต่างด้าวสัญชาติเมียนมา ลาว กัมพูชาที่เข้ามาทำงานในลักษณะไป-กลับ หรือตามฤดูกาล (ขณะนี้ดำเนินการเฉพาะสัญชาติกัมพูชา)
3. จังหวัดเริ่มออกใบอนุญาตทำงานครั้งแรกเมื่อวันที่ 14 กันยายน 2558
4. นายจ้าง 1 ราย สามารถประกอบกิจการได้มากกว่า 1 ประเภทกิจการ

ที่มา : ประมวลผลโดยศูนย์เทคโนโลยีสารสนเทศและการสื่อสาร

ตารางที่ 19 จำนวนคนต่างด้าวมาตรา 64 (คนต่างด้าวที่เข้ามาทำงานในลักษณะไป-กลับ หรือตามฤดูกาล) คงเหลือที่วราชอาณาจักร  
 จำแนกตามหมวดอุตสาหกรรม และประเภทกิจการ ข้อมูล ณ เดือน มิถุนายน 2561

หน่วยนับ : คน / ตำแหน่ง

หมวดอุตสาหกรรม และประเภทกิจการ	นายจ้าง	รวมทั้งสิ้น	เมียนมา			ลาว			กัมพูชา		
			รวม	ชาย	หญิง	รวม	ชาย	หญิง	รวม	ชาย	หญิง
<b>รวม</b>	974	2,679	104	60	44	-	-	-	2,575	1,272	1,303
<b>A เกษตรกรรม การล่าสัตว์และการป่าไม้</b>	309	712	13	11	2	-	-	-	699	380	319
กิจการเกษตรและปศุสัตว์	309	712	13	11	2	-	-	-	699	380	319
<b>B การประมง</b>	47	102	-	-	-	-	-	-	102	101	1
กิจการประมง	47	102	-	-	-	-	-	-	102	101	1
<b>C การทำเหมืองแร่และเหมืองหิน</b>	1	8	-	-	-	-	-	-	8	4	4
กิจการเหมืองแร่และเหมืองหิน	1	8	-	-	-	-	-	-	8	4	4
<b>D การผลิต</b>	112	531	51	25	26	-	-	-	480	230	250
กิจการต่อเนื่องประมงทะเล	4	11	7	4	3	-	-	-	4	1	3
กิจการต่อเนื่องการเกษตร	59	233	11	2	9	-	-	-	222	136	86
กิจการต่อเนื่องปศุสัตว์	4	5	1	1	-	-	-	-	4	3	1
กิจการรีไซเคิล รับซื้อของเก่า คัดแยกขยะ	3	10	-	-	-	-	-	-	10	5	5
กิจการผลิตหรือจำหน่ายผลิตภัณฑ์จากดิน	1	1	1	-	1	-	-	-	-	-	-
กิจการผลิตหรือจำหน่ายวัสดุก่อสร้าง	16	73	4	3	1	-	-	-	69	40	29
กิจการแปรรูปหิน	-	-	-	-	-	-	-	-	-	-	-
กิจการผลิตหรือจำหน่ายเสื้อผ้าสำเร็จรูป ฯ	13	103	8	3	5	-	-	-	95	5	90
กิจการผลิตหรือจำหน่ายผลิตภัณฑ์พลาสติก ฯ	7	86	16	12	4	-	-	-	70	35	35
กิจการผลิตหรือจำหน่ายผลิตภัณฑ์กระดาษ	1	3	-	-	-	-	-	-	3	3	-
กิจการผลิตหรือจำหน่ายผลิตภัณฑ์อิเล็กทรอนิกส์ ฯ	4	6	3	-	3	-	-	-	3	2	1
<b>F การก่อสร้าง</b>	86	411	8	6	2	-	-	-	403	243	160
กิจการก่อสร้าง	86	411	8	6	2	-	-	-	403	243	160
<b>G การขายส่ง การขายปลีก การซ่อมแซมยานยนต์ จักรยานยนต์</b>	278	716	16	11	5	-	-	-	700	269	431
กิจการผลิตหรือจำหน่ายผลิตภัณฑ์เกี่ยวกับโลหะ	7	18	-	-	-	-	-	-	18	10	8
กิจการผลิตหรือจำหน่ายอาหารและเครื่องดื่ม	116	255	6	4	2	-	-	-	249	78	171
กิจการค้าส่ง ค้าปลีก แผงลอยในตลาด ฯ	155	443	10	7	3	-	-	-	433	181	252
<b>I การขนส่ง สถานที่เก็บสินค้าและการคมนาคม</b>	4	7	4	2	2	-	-	-	3	1	2
กิจการขนถ่ายสินค้าทางบก น้ำ คลังสินค้า	4	7	4	2	2	-	-	-	3	1	2
<b>K บริการด้านอสังหาริมทรัพย์ การให้เช่าและบริการทางธุรกิจ</b>	4	7	-	-	-	-	-	-	7	4	3
กิจการอู่ซ่อมรถ ล้าง อัดฉีด	-	-	-	-	-	-	-	-	-	-	-
กิจการสถานีบริการน้ำมัน แก๊ส เชื้อเพลิง	4	7	-	-	-	-	-	-	7	4	3
<b>N การบริการด้านสุขภาพและงานสังคมสงเคราะห์</b>	2	2	1	-	1	-	-	-	1	1	-
กิจการสถานศึกษา มูลนิธิ สมาคม สถานพยาบาล	2	2	1	-	1	-	-	-	1	1	-
<b>O บริการชุมชน สังคมและบริการส่วนบุคคลอื่นๆ</b>	36	75	10	5	5	-	-	-	65	30	35
กิจการให้บริการต่างๆ ยกเว้นกิจการรับเหมาฯ	36	75	10	5	5	-	-	-	65	30	35
<b>P ลูกจ้างในครัวเรือนส่วนบุคคล</b>	95	108	1	-	1	-	-	-	107	9	98
ผู้รับใช้ในบ้าน	95	108	1	-	1	-	-	-	107	9	98

ที่มา : ประมวลผลโดยศูนย์เทคโนโลยีสารสนเทศและการสื่อสาร



ตารางที่ 2 จำนวนคนต่างด้าวมาตรา 59 (ทั่วไป) กลุ่มประเทศสมาชิกอาเซียน ที่ได้รับอนุญาตทำงานใหม่ทั่วราชอาณาจักร

จำแนกตามประเภทอาชีพและสัญชาติ

ข้อมูล ณ เดือน มิถุนายน 2561

หน่วยนับ : ตำแหน่ง

ประเภทอาชีพ	รวม (ตำแหน่ง)	สัญชาติ(nationalities)								
		อินโดนีเซีย Indonesian	มาเลเซีย Malaysian	ฟิลิปปินส์ Filipino	สิงคโปร์ Singaporean	บรูไน Bruneian	เวียดนาม Vietnamese	ลาว Laos	กัมพูชา Cambodian	เมียนมา Myanmar
รวมทั้งสิ้น	1,422	116	186	895	74	-	58	-	-	93
ผู้ประกอบการวิชาชีพด้านการสอน	488	6	4	461	3	-	6	-	-	8
ผู้จัดการฝ่ายอื่นๆ	244	12	62	103	30	-	14	-	-	23
ช่างเทคนิคด้านต่างๆ	68	13	26	10	6	-	5	-	-	8
ผู้ประกอบการวิชาชีพด้านธุรกิจ	71	5	14	29	6	-	5	-	-	12
กรรมการผู้จัดการ ผู้บริหารระดับสูง	34	2	15	2	11	-	2	-	-	2
ผู้ควบคุมเครื่องจักร	14	2	7	2	1	-	1	-	-	1
นักเขียนและศิลปิน	68	2	-	46	3	-	15	-	-	2
สถาปนิก วิศวกร	49	11	23	7	6	-	-	-	-	2
เจ้าหน้าที่ประจำสำนักงาน	51	1	5	39	1	-	1	-	-	4
ผู้จัดการฝ่ายผลิตและฝ่ายปฏิบัติการ	24	6	8	9	-	-	-	-	-	1
อาชีพอื่นๆ	311	56	22	187	7	-	9	-	-	30

หมายเหตุ : อาชีพอื่นๆ หมายถึง ประเภทอาชีพอื่นๆที่มีจำนวนคนต่างด้าวทำงานในแต่ละตำแหน่งน้อยกว่าตำแหน่งงานใน 10 อันดับแรก

ตารางที่ 3 จำนวนคนต่างด้าวมาตรา 59 (ทั่วไป) กลุ่มประเทศสมาชิกอาเซียน ที่ได้รับอนุญาตทำงานใหม่ทั่วราชอาณาจักร

จำแนกตามหมวดอุตสาหกรรมและสัญชาติ

ข้อมูล ณ เดือน มิถุนายน 2561

หน่วยนับ : ตำแหน่ง

หมวดอุตสาหกรรม	รวม (ตำแหน่ง)	สัญชาติ(nationalities)								
		อินโดนีเซีย Indonesian	มาเลเซีย Malaysian	ฟิลิปปินส์ Filipino	สิงคโปร์ Singaporean	บรูไน Bruneian	เวียดนาม Vietnamese	ลาว Laos	กัมพูชา Cambodian	เมียนมา Myanmar
รวมทั้งสิ้น	1,293	4	186	892	74	-	44	-	-	93
A เกษตรกรรม การล่าสัตว์และการป่าไม้	7	-	2	-	2	-	-	-	-	3
B การประมง	-	-	-	-	-	-	-	-	-	-
C การทำเหมืองแร่และเหมืองหิน	12	-	6	2	2	-	-	-	-	2
D การผลิต	124	-	61	33	12	-	11	-	-	7
E การไฟฟ้า ก๊าซและการประปา	5	-	5	-	-	-	-	-	-	-
F การก่อสร้าง	34	-	12	9	4	-	-	-	-	9
G การขายส่ง การขายปลีก การซ่อมแซมยานยนต์ จักรยานยนต์ ฯ	78	-	22	20	10	-	7	-	-	19
H โรงแรมและภัตตาคาร	174	4	13	141	3	-	8	-	-	5
I การขนส่ง สถานที่เก็บสินค้าและการคมนาคม	18	-	5	6	4	-	2	-	-	1
J ตัวกลางทางการเงิน	13	-	3	3	4	-	1	-	-	2
K บริการด้านอสังหาริมทรัพย์ การให้เช่าและบริการทางธุรกิจ	182	-	44	93	24	-	7	-	-	14
L บริหารราชการและป้องกันประเทศ รวมทั้งการประกันสังคมภาค	17	-	-	16	-	-	-	-	-	1
M การศึกษา	510	-	5	490	3	-	7	-	-	5
N การบริการด้านสุขภาพและงานสังคมสงเคราะห์	37	-	-	23	1	-	1	-	-	12
O บริการชุมชน สังคมและบริการส่วนบุคคลอื่นๆ	76	-	7	55	5	-	-	-	-	9
P ลูกจ้างในครัวเรือนส่วนบุคคล	-	-	-	-	-	-	-	-	-	-
Q องค์การระหว่างประเทศและองค์กรต่างประเทศอื่นๆ และสมาชิก	5	-	-	1	-	-	-	-	-	4
Z กิจการ อื่นๆ	1	-	1	-	-	-	-	-	-	-

ตารางที่ 4 จำนวนคนต่างด้าวมาตรา 59 (ทั่วไป) กลุ่มประเทศสมาชิกอาเซียน ที่ได้รับอนุญาตทำงานใหม่ทั่วราชอาณาจักร

จำแนกตามประเภทกิจการและสัญชาติ

ข้อมูล ณ เดือน มิถุนายน 2561

หน่วยนับ : ตำแหน่ง

ประเภทกิจการ	รวม (ตำแหน่ง)	สัญชาติ(nationalities)								
		อินโดนีเซีย	มาเลเซีย	ฟิลิปปินส์	สิงคโปร์	บรูไน	เวียดนาม	ลาว	กัมพูชา	เมียนมา
		Indonesian	Malaysian	Filipino	Singaporean	Bruneian	Vietnamese	Laos	Cambodian	Myanmar
<b>รวมทั้งสิ้น</b>	1,404	115	186	892	74	-	44	-	-	93
การศึกษา มหาวิทยาลัย และวิทยาลัย	516	6	5	490	3	-	7	-	-	5
โรงแรมและภัตตาคาร	224	54	13	141	3	-	8	-	-	5
บริการด้านภาพยนตร์ ดนตรี และความบันเทิง	103	2	22	58	7	-	5	-	-	9
บริการด้านธุรกิจอื่น ๆ	14	-	10	3	-	-	1	-	-	-
การขายส่ง และการค้าเพื่อค่านายหน้า	25	3	3	12	5	-	-	-	-	2
บริการด้านขนส่งและบริการด้านการท่องเที่ยว	59	7	12	13	7	-	4	-	-	16
การผลิตอุปกรณ์และเครื่องมือวิทยุ โทรทัศน์	15	9	2	3	1	-	-	-	-	-
การขายปลีก	36	2	12	9	4	-	-	-	-	9
การผลิตยานยนต์ รถพ่วงและรถกึ่งรถพ่วง	50	-	4	40	-	-	-	-	-	6
การก่อสร้าง	25	4	16	1	1	-	3	-	-	-
กิจการอื่นๆ	337	28	87	122	43	-	16	-	-	41

หมายเหตุ : กิจการอื่นๆ หมายถึง ประเภทกิจการอื่นๆที่มีจำนวนคนต่างด้าวทำงานในแต่ละตำแหน่งน้อยกว่าตำแหน่งงานใน 10 อันดับแรก



ตารางที่ 6 จำนวนคนต่างด้าวมาตรา 62 (ส่งเสริมการลงทุน) กลุ่มประเทศสมาชิกอาเซียน ที่ได้รับอนุญาตทำงานใหม่ทั่วราชอาณาจักร

จำแนกตามประเภทอาชีพและสัญชาติ

ข้อมูล ณ เดือน มิถุนายน 2561

หน่วยนับ : ตำแหน่ง

ประเภทอาชีพ	รวม (ตำแหน่ง)	สัญชาติ(nationalities)								
		อินโดนีเซีย	มาเลเซีย	ฟิลิปปินส์	สิงคโปร์	บรูไน	เวียดนาม	ลาว	กัมพูชา	เมียนมา
		Indonesian	Malaysian	Filipino	Singaporean	Bruneian	Vietnamese	Laos	Cambodian	Myanmar
รวมทั้งสิ้น	155	24	43	47	22	-	15	-	-	4
ผู้จัดการฝ่ายอื่นๆ	52	-	19	19	10	-	1	-	-	3
ช่างเทคนิคด้านต่างๆ	18	5	7	3	3	-	-	-	-	-
สถาปนิก วิศวกร	24	6	4	10	1	-	2	-	-	1
นักวิชาชีพด้านคอมพิวเตอร์	12	1	4	2	3	-	2	-	-	-
ผู้ควบคุมเครื่องจักร	10	5	1	4	-	-	-	-	-	-
กรรมการผู้จัดการ ผู้บริหารระดับสูง	2	-	1	-	1	-	-	-	-	-
ผู้ปฏิบัติงานด้านการเงินและการขาย	14	3	1	2	-	-	8	-	-	-
ผู้จัดการทั่วไป	6	-	2	2	2	-	-	-	-	-
ผู้ประกอบการวิชาชีพด้านธุรกิจ	4	-	2	-	1	-	1	-	-	-
ผู้จัดการฝ่ายผลิตและฝ่ายปฏิบัติการ	5	-	2	3	-	-	-	-	-	-
อาชีพอื่นๆ	8	4	-	2	1	-	1	-	-	-

หมายเหตุ : อาชีพอื่นๆ หมายถึง ประเภทอาชีพอื่น ๆ ที่มีจำนวนคนต่างด้าวทำงานในแต่ละตำแหน่งน้อยกว่าตำแหน่งงานใน 10 อันดับแรก



ตารางที่ 8 จำนวนคนต่างด้าวมาตรา 62 (ส่งเสริมการลงทุน) กลุ่มประเทศสมาชิกอาเซียน ที่ได้รับอนุญาตทำงานใหม่ทั่วราชอาณาจักร

จำแนกตามประเภทกิจการและสัญชาติ

ข้อมูล ณ เดือน มิถุนายน 2561

หน่วยนับ : ตำแหน่ง

ประเภทกิจการ	รวม (ตำแหน่ง)	สัญชาติ(nationalities)								
		อินโดนีเซีย Indonesian	มาเลเซีย Malaysian	ฟิลิปปินส์ Filipino	สิงคโปร์ Singaporean	บรูไน Bruneian	เวียดนาม Vietnamese	ลาว Laos	กัมพูชา Cambodian	เมียนมา Myanmar
<b>รวมทั้งสิ้น</b>	155	24	43	47	22	-	15	-	-	4
การผลิตอุปกรณ์และเครื่องมือวิทยุ โทรทัศน์	7	-	-	5	2	-	-	-	-	-
การผลิตยานยนต์ รถพ่วงและรถกึ่งรถพ่วง	8	-	2	3	2	-	1	-	-	-
กิจกรรมด้านคอมพิวเตอร์	23	1	8	8	6	-	-	-	-	-
การขนส่ง และการค้าเพื่อค่านายหน้า	5	-	3	2	-	-	-	-	-	-
การผลิตเครื่องจักรที่ใช้พลังงานไฟฟ้า	10	-	1	9	-	-	-	-	-	-
การผลิตผลิตภัณฑ์ที่ทำจากโลหะประดิษฐ์	4	-	1	1	1	-	1	-	-	-
บริการด้านธุรกิจอื่น ๆ	13	1	6	5	-	-	1	-	-	-
การผลิตเครื่องจักรและอุปกรณ์	4	-	2	2	-	-	-	-	-	-
การผลิตผลิตภัณฑ์ยางและผลิตภัณฑ์พลาสติก	2	-	1	-	1	-	-	-	-	-
การผลิตเครื่องเรือนและผลิตภัณฑ์อื่น ๆ	7	-	1	3	3	-	-	-	-	-
อาชีพอื่น ๆ	72	22	18	9	7	-	12	-	-	4

หมายเหตุ : กิจการอื่นๆ หมายถึง ประเภทกิจการอื่น ๆ ที่มีจำนวนคนต่างด้าวทำงานในแต่ละตำแหน่งน้อยกว่าตำแหน่งงานใน 10 อันดับแรก



ภาค/จังหวัด	รวมทั้งสิ้น			คนต่างด้าวที่เข้ามาทำงานในลักษณะไป-กลับ หรือตามฤดูกาล									
				เมียนมา			ลาว			กัมพูชา			
	รวม	ชาย	หญิง	รวม	ชาย	หญิง	รวม	ชาย	หญิง	รวม	ชาย	หญิง	
ภาคใต้	-	-	-	-	-	-	-	-	-	-	-	-	-
ระนอง	-	-	-	-	-	-	-	-	-	-	-	-	-
ชุมพร	-	-	-	-	-	-	-	-	-	-	-	-	-
สงขลา	-	-	-	-	-	-	-	-	-	-	-	-	-
สตูล	-	-	-	-	-	-	-	-	-	-	-	-	-
ยะลา	-	-	-	-	-	-	-	-	-	-	-	-	-
นราธิวาส	-	-	-	-	-	-	-	-	-	-	-	-	-

หมายเหตุ : 1. ประเทศที่มีชายแดนติดกับประเทศไทย ได้แก่ เมียนมา ลาว กัมพูชา และมาเลเซีย

2. มติกรม.เมื่อวันที่ 18 กุมภาพันธ์ 2558 เห็นชอบแนวทางการดำเนินการจัดระบบการจ้างคนต่างด้าวสัญชาติเมียนมา ลาว กัมพูชาที่เข้ามาทำงานในลักษณะไป - กลับ หรือตามฤดูกาล (ขณะนี้ดำเนินการเฉพาะสัญชาติกัมพูชา)
3. จังหวัดเริ่มออกใบอนุญาตทำงานครั้งแรกเมื่อวันที่ 14 กันยายน 2558
4. นายจ้าง 1 ราย สามารถประกอบกิจการได้มากกว่า 1 ประเภทกิจการ

ที่มา : ประมวลผลโดยศูนย์เทคโนโลยีสารสนเทศและการสื่อสาร

ตารางที่ 10 จำนวนคนต่างด้าวมาตรา 64 (คนต่างด้าวที่เข้ามาทำงานในลักษณะไป-กลับ หรือตามฤดูกาล) ที่ได้รับอนุญาตทำงานใหม่ทั่วราชอาณาจักร

จำแนกตามประเภทกิจการ 24 กิจการ ข้อมูล ณ เดือน มิถุนายน 2561

หน่วยนับ : คน / ตำแหน่ง

ลำดับที่	ประเภทกิจการ	นายจ้าง	รวมทั้งสิ้น	เมียนมา			ลาว			กัมพูชา		
				รวม	ชาย	หญิง	รวม	ชาย	หญิง	รวม	ชาย	หญิง
1	กิจการประมง	19	29	-	-	-	-	-	-	29	29	-
2	กิจการต่อเนื่องประมงทะเล	1	2	-	-	-	-	-	-	2	-	2
3	กิจการเกษตรและปศุสัตว์	19	35	3	3	-	-	-	-	32	19	13
4	กิจการก่อสร้าง	30	139	6	4	2	-	-	-	133	77	56
5	กิจการต่อเนื่องการเกษตร	16	75	6	-	6	-	-	-	69	42	27
6	กิจการต่อเนื่องปศุสัตว์	-	-	-	-	-	-	-	-	-	-	-
7	กิจการรีไซเคิล รับผิดชอบต่อเก่า คัดแยกขยะ	1	2	-	-	-	-	-	-	2	1	1
8	กิจการเหมืองแร่และเหมืองหิน	-	-	-	-	-	-	-	-	-	-	-
9	กิจการผลิตหรือจำหน่ายผลิตภัณฑ์เกี่ยวกับโลหะ	2	2	-	-	-	-	-	-	2	1	1
10	กิจการผลิตหรือจำหน่ายอาหารและเครื่องดื่ม	37	62	-	-	-	-	-	-	62	24	38
11	กิจการผลิตหรือจำหน่ายผลิตภัณฑ์จากดิน	-	-	-	-	-	-	-	-	-	-	-
12	กิจการผลิตหรือจำหน่ายวัสดุก่อสร้าง	8	33	3	2	1	-	-	-	30	21	9
13	กิจการแปรรูปหิน	-	-	-	-	-	-	-	-	-	-	-
14	กิจการผลิตหรือจำหน่ายเสื้อผ้าสำเร็จรูป ฯ	3	91	-	-	-	-	-	-	91	3	88
15	กิจการผลิตหรือจำหน่ายผลิตภัณฑ์พลาสติก ฯ	2	28	14	10	4	-	-	-	14	7	7
16	กิจการผลิตหรือจำหน่ายผลิตภัณฑ์กระดาษ	-	-	-	-	-	-	-	-	-	-	-
17	กิจการผลิตหรือจำหน่ายผลิตภัณฑ์อิเล็กทรอนิกส์	2	2	1	-	1	-	-	-	1	-	1
18	กิจการขนถ่ายสินค้าทางบก นำ คลังสินค้า	1	1	1	1	-	-	-	-	-	-	-
19	กิจการค้าส่ง ค้าปลีก แผงลอยในตลาด ฯ	65	192	2	1	1	-	-	-	190	75	115
20	กิจการอยู่อาศัย ล้าง อัดฉีด	-	-	-	-	-	-	-	-	-	-	-
21	กิจการสถานีบริการน้ำมัน แก๊ส เชื้อเพลิง	1	2	-	-	-	-	-	-	2	2	-
22	กิจการสถานศึกษา มูลนิธิ สมาคม สถานพยาบาล	1	1	1	-	1	-	-	-	-	-	-
23	กิจการให้บริการต่างๆ ยกเว้นกิจการรับเหมาฯ	6	9	1	-	1	-	-	-	8	1	7
24	ผู้รับใช้ในบ้าน	29	33	-	-	-	-	-	-	33	2	31
<b>รวมทั้งสิ้น</b>		<b>243</b>	<b>738</b>	<b>38</b>	<b>21</b>	<b>17</b>	<b>-</b>	<b>-</b>	<b>-</b>	<b>700</b>	<b>304</b>	<b>396</b>

หมายเหตุ : 1. ประเทศที่มีชายแดนติดกับประเทศไทย ได้แก่ เมียนมา ลาว กัมพูชา และมาเลเซีย

2. มติกรม.เมื่อวันที่ 18 กุมภาพันธ์ 2558 เห็นชอบแนวทางการดำเนินการจัดระบบการจ้างคนต่างด้าวสัญชาติเมียนมา ลาว กัมพูชาที่เข้ามาทำงานในลักษณะไป-กลับ หรือตามฤดูกาล (ขณะนี้ดำเนินการเฉพาะสัญชาติกัมพูชา และเมียน

3. นายจ้าง 1 ราย สามารถประกอบกิจการได้มากกว่า 1 ประเภทกิจการ

ที่มา : ประมวลผลโดยศูนย์เทคโนโลยีสารสนเทศและการสื่อสาร

ตารางที่ 11 จำนวนคนต่างด้าวมาตรา 64 (คนต่างด้าวที่เข้ามาทำงานในลักษณะไป-กลับ หรือตามฤดูกาล) ที่ได้รับอนุญาตทำงานใหม่ทั่วราชอาณาจักร  
จำแนกตามหมวดอุตสาหกรรม และประเภทกิจการ ข้อมูล ณ เดือน มิถุนายน 2561

หน่วยนับ : คน / ตำแหน่ง

หมวดอุตสาหกรรม และประเภทกิจการ	นายจ้าง	รวมทั้งสิ้น	เมียนมา			ลาว			กัมพูชา		
			รวม	ชาย	หญิง	รวม	ชาย	หญิง	รวม	ชาย	หญิง
<b>รวม</b>	243	738	38	21	17	-	-	-	700	304	396
<b>A เกษตรกรรม การล่าสัตว์และการป่าไม้</b>	19	35	3	3	-	-	-	-	32	19	13
กิจการเกษตรและปศุสัตว์	19	35	3	3	-	-	-	-	32	19	13
<b>B การประมง</b>	19	29	-	-	-	-	-	-	29	29	-
กิจการประมง	19	29	-	-	-	-	-	-	29	29	-
<b>C การทำเหมืองแร่และเหมืองหิน</b>	-	-	-	-	-	-	-	-	-	-	-
กิจการเหมืองแร่และเหมืองหิน	-	-	-	-	-	-	-	-	-	-	-
<b>D การผลิต</b>	33	233	24	12	12	-	-	-	209	74	135
กิจการต่อเนื่องประมงทะเล	1	2	-	-	-	-	-	-	2	-	2
กิจการต่อเนื่องการเกษตร	16	75	6	-	6	-	-	-	69	42	27
กิจการต่อเนื่องปศุสัตว์	-	-	-	-	-	-	-	-	-	-	-
กิจการรีไซเคิล รับซื้อของเก่า คัดแยกขยะ	1	2	-	-	-	-	-	-	2	1	1
กิจการผลิตหรือจำหน่ายผลิตภัณฑ์จากดิน	-	-	-	-	-	-	-	-	-	-	-
กิจการผลิตหรือจำหน่ายวัสดุก่อสร้าง	8	33	3	2	1	-	-	-	30	21	9
กิจการแปรรูปหิน	-	-	-	-	-	-	-	-	-	-	-
กิจการผลิตหรือจำหน่ายเสื้อผ้าสำเร็จรูป ๑	3	91	-	-	-	-	-	-	91	3	88
กิจการผลิตหรือจำหน่ายผลิตภัณฑ์พลาสติก ๑	2	28	14	10	4	-	-	-	14	7	7
กิจการผลิตหรือจำหน่ายผลิตภัณฑ์กระดาษ	-	-	-	-	-	-	-	-	-	-	-
กิจการผลิตหรือจำหน่ายผลิตภัณฑ์อิเล็กทรอนิกส์ ๑	2	2	1	-	1	-	-	-	1	-	1
<b>F การก่อสร้าง</b>	30	139	6	4	2	-	-	-	133	77	56
กิจการก่อสร้าง	30	139	6	4	2	-	-	-	133	77	56
<b>G การขายส่ง การขายปลีก การซ่อมแซมยานยนต์ จักรยานยนต์</b>	104	256	2	1	1	-	-	-	254	100	154
กิจการผลิตหรือจำหน่ายผลิตภัณฑ์เกี่ยวกับโลหะ	2	2	-	-	-	-	-	-	2	1	1
กิจการผลิตหรือจำหน่ายอาหารและเครื่องดื่ม	37	62	-	-	-	-	-	-	62	24	38
กิจการค้าส่ง ค้าปลีก แผงลอยในตลาด ๑	65	192	2	1	1	-	-	-	190	75	115
<b>I การขนส่ง สถานที่เก็บสินค้าและการคมนาคม</b>	1	1	1	1	-	-	-	-	-	-	-
กิจการขนถ่ายสินค้าทางบก น้ำ คลังสินค้า	1	1	1	1	-	-	-	-	-	-	-
<b>K บริการด้านอสังหาริมทรัพย์ การให้เช่าและบริการทางธุรกิจ</b>	1	2	-	-	-	-	-	-	2	2	-
กิจการอยู่ซ่อมรถ ล้าง อัดฉีด	-	-	-	-	-	-	-	-	-	-	-
กิจการสถานีบริการน้ำมัน แก๊ส เชื้อเพลิง	1	2	-	-	-	-	-	-	2	2	-
<b>N การบริการด้านสุขภาพและงานสังคมสงเคราะห์</b>	1	1	1	-	1	-	-	-	-	-	-
กิจการสถานศึกษา มูลนิธิ สมาคม สถานพยาบาล	1	1	1	-	1	-	-	-	-	-	-
<b>O บริการชุมชน สังคมและบริการส่วนบุคคลอื่นๆ</b>	6	9	1	-	1	-	-	-	8	1	7
กิจการให้บริการต่างๆ ยกเว้นกิจการรับเหมาฯ	6	9	1	-	1	-	-	-	8	1	7
<b>P ลูกจ้างในครัวเรือนส่วนบุคคล</b>	29	33	-	-	-	-	-	-	33	2	31
ผู้รับใช้ในบ้าน	29	33	-	-	-	-	-	-	33	2	31

ที่มา : ประมวลผลโดยศูนย์เทคโนโลยีสารสนเทศและการสื่อสาร