



วารสารสถิติจำนวนคนต่างด้าวกลุ่มประเทศอาเซียน

ได้รับอนุญาตทำงาน

ประจำเดือน สิงหาคม 2561



สำนักบริหารแรงงานต่างด้าว

กลุ่มงานพัฒนาระบบควบคุมการทำงานของคนต่างด้าว

ฝ่ายสารสนเทศ Website : [http : www.doe.go.th/alien](http://www.doe.go.th/alien) กกจ.38/2561 สบต.18

คำนำ

ตามที่ได้มีการตราพระราชกำหนดการบริหารจัดการการทำงานของคนต่างด้าว พ.ศ. 2560 มีผลใช้บังคับตั้งแต่วันที่ 23 มิถุนายน 2560 ทำให้มีผลเป็นการยกเลิกพระราชบัญญัติการทำงานของคนต่างด้าว พ.ศ. 2551 และพระราชกำหนดการนำคนต่างด้าวมาทำงานกับนายจ้างในประเทศ พ.ศ. 2559 และได้มีการนำหลักการของกฎหมายทั้งสองฉบับที่ถูกยกเลิกมากำหนดไว้ในพระราชกำหนดฯ ดังกล่าว ซึ่งมีบทบัญญัติในหลายประการที่แตกต่างไปจากเดิม

เอกสารฉบับนี้เป็นการรวบรวมข้อมูลคนต่างด้าวจากประเทศกลุ่มสมาชิกอาเซียน (ASEAN) 9 ประเทศ (อินโดนีเซีย มาเลเซีย ฟิลิปปินส์ สิงคโปร์ บรูไน เวียดนาม ลาว กัมพูชา และเมียนมา) ที่ได้รับอนุญาตทำงานในราชอาณาจักรไทย ซึ่งอ้างอิงตามพระราชบัญญัติการทำงานของคนต่างด้าว พ.ศ. 2551 จำแนกรายมาตราไปพลางก่อนจนกว่าจะมีการเปลี่ยนแปลงข้อมูลดังกล่าวประกอบด้วย

ข้อมูลคนต่างด้าวที่ได้รับอนุญาตทำงาน ตามมาตรา 59 ประเภททั่วไป

ข้อมูลคนต่างด้าวที่ได้รับอนุญาตทำงาน ตามมาตรา 59 ประเภทพิเศษสัญชาติ (เดิม)

ข้อมูลคนต่างด้าวที่ได้รับอนุญาตทำงาน ตามมาตรา 59 ประเภทนำเข้าตาม MOU

ข้อมูลคนต่างด้าวที่ได้รับอนุญาตทำงาน ตามมาตรา 62 ประเภทส่งเสริมการลงทุน

ข้อมูลคนต่างด้าวที่ได้รับอนุญาตทำงาน ตามมาตรา 64 ที่เข้ามาทำงานในลักษณะไปกลับ หรือตามฤดูกาล

คณะผู้จัดทำ หวังเป็นอย่างยิ่งว่าเอกสารฉบับนี้จะเป็นประโยชน์แก่งานทั้งภาครัฐ และภาคเอกชน รวมถึงผู้สนใจทั่วไป

ฝ่ายสารสนเทศ

กลุ่มงานพัฒนาระบบควบคุมการทำงานของคนต่างด้าว

สำนักบริหารแรงงานต่างด้าว

คนต่างด้าวในประเทศไทย

ข้อมูลทั่วไป

คนต่างด้าวที่ได้รับอนุญาตทำงานในประเทศไทย ตามพระราชบัญญัติการทำงานของคนต่างด้าว พ.ศ. 2551 แบ่งเป็นกลุ่มต่างๆ ดังนี้

1. **คนต่างด้าวตลอดชีพ** ได้แก่ คนต่างด้าวที่ได้รับอนุญาตให้อยู่ในราชอาณาจักรและทำงานตามประกาศของคณะปฏิวัติ ฉบับที่ 322 ลงวันที่ 13 ธันวาคม 2515

2. **คนต่างด้าวมาตรา 59 ประเภททั่วไป** คนต่างด้าวที่มีถิ่นที่อยู่ในราชอาณาจักร หรือได้รับอนุญาตให้เข้ามาในราชอาณาจักรเป็นการชั่วคราวตามกฎหมายว่าด้วยคนเข้าเมืองโดยมิใช่ได้รับอนุญาตให้เข้ามา ในฐานะนักท่องเที่ยว หรือผู้เดินทางผ่าน และไม่มีลักษณะต้องห้ามตามที่กำหนดในกฎกระทรวง

3. **คนต่างด้าวมาตรา 59 พิสูจน์สัญชาติ (เดิม)** คนต่างด้าวสัญชาติเมียนมา ลาว และกัมพูชาที่หลบหนีเข้าเมืองได้รับการผ่อนผันให้ทำงานและอยู่ในราชอาณาจักรเป็นการชั่วคราว ตามมติคณะรัฐมนตรี ซึ่งได้ผ่านการพิสูจน์สัญชาติและปรับสถานการณ์เข้าเมืองถูกกฎหมายเรียบร้อยแล้ว

4. **คนต่างด้าวมาตรา 59 นำเข้าตาม MOU** คนต่างด้าวสัญชาติเมียนมา ลาว และกัมพูชาที่เข้ามาทำงานตามความตกลงระหว่างรัฐบาลไทย กับ รัฐบาลประเทศต้นทาง

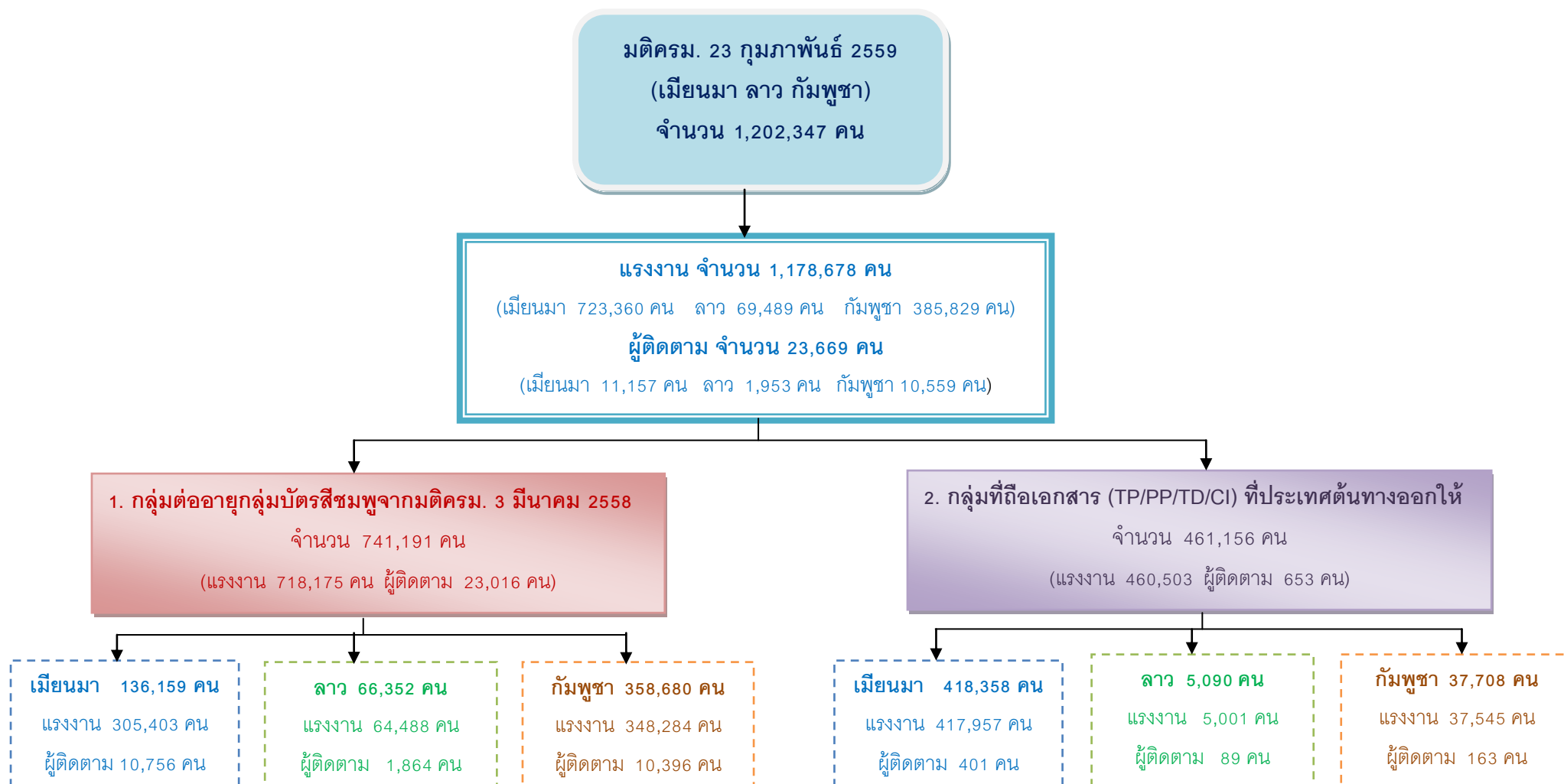
5. **คนต่างด้าวมาตรา 62 ประเภทส่งเสริมการลงทุน** คนต่างด้าวที่เข้ามาทำงานในราชอาณาจักรตามกฎหมายว่าด้วยการส่งเสริมการลงทุน (พระราชบัญญัติส่งเสริมการลงทุน พ.ศ. 2520) หรือกฎหมายอื่น ได้แก่ พระราชบัญญัตินิคมอุตสาหกรรมแห่งประเทศไทย พ.ศ. 2522 และพระราชบัญญัติปิโตรเลียม พ.ศ. 2514 เช่น นักลงทุน ช่างฝีมือ ผู้ชำนาญการ

6. **คนต่างด้าวมาตรา 63 ประเภทชนกลุ่มน้อย** คนต่างด้าวที่ไม่ได้รับสัญชาติไทยตามกฎหมายว่าด้วยสัญชาติ และกระทรวงมหาดไทยได้ออกเอกสารเพื่อขอพิสูจน์สถานะยื่นขอใบอนุญาตทำงาน

7. **คนต่างด้าวมาตรา 64** คนต่างด้าวสัญชาติเมียนมา ลาว และกัมพูชา ที่เข้ามาทำงานบริเวณชายแดนในลักษณะไป – กลับ หรือตามฤดูกาลในพื้นที่ที่ความตกลงว่าด้วยการสัญจรข้ามแดนระหว่างราชอาณาจักรไทย กับประเทศที่ติดกับราชอาณาจักรไทย

8. **คนต่างด้าว 3 สัญชาติ (เมียนมา ลาว กัมพูชา)** หมายถึง แรงงานที่เข้ามาทำงานในประเทศไทย ในตำแหน่งกรรมกร หรือ คนรับใช้ในบ้าน ตามบันทึกความเข้าใจว่าด้วยการจ้างแรงงานระหว่างประเทศไทย กับประเทศเมียนมา ลาว กัมพูชา เพื่อทดแทนแรงงานไทยที่ขาดแคลน รวมถึงแรงงานที่ลักลอบเข้าเมือง ได้รับการปรับสถานะเป็นเข้าเมืองถูกกฎหมายได้รับอนุญาตทำงาน

ผลการดำเนินการ ณ ศูนย์บริการจดทะเบียนแรงงานต่างด้าวแบบเบ็ดเสร็จ (OSS) ทั่วราชอาณาจักร ปี 2559

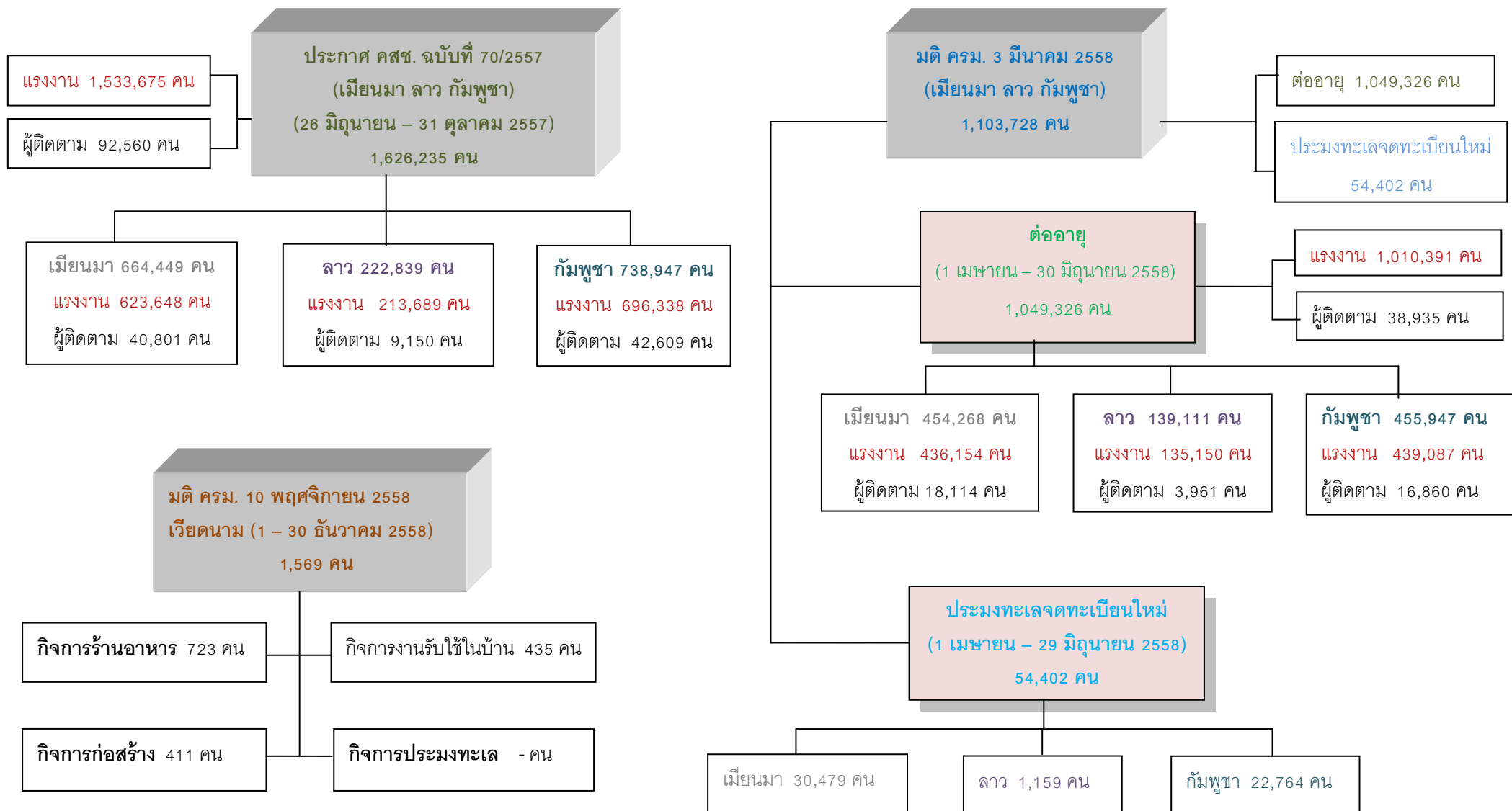


หมายเหตุ : 1. ดำเนินการระหว่างเวลาวันที่ 1 เมษายน – 29 กรกฎาคม 2559

2. ระยะเวลาการอนุญาตทำงานสิ้นสุดวันที่ 31 มีนาคม 2561

ที่มา : สำนักบริหารการทะเบียน กรมการปกครอง

ผลการดำเนินการ ณ ศูนย์บริการจดทะเบียนแรงงานต่างด้าวแบบเบ็ดเสร็จ (OSS) ทั่วราชอาณาจักร





สถานการณ์แรงงานต่างด้าว กลุ่มประเทศอาเซียน (9 ประเทศ)

ณ เดือน สิงหาคม 2561 คนต่างด้าวกลุ่มประเทศอาเซียนที่ได้รับอนุญาตทำงานคงเหลือที่ราชอาณาจักร
มีจำนวนทั้งสิ้น 2,137,409 คน จำแนกตามประเภทลักษณะฝีมือ ดังนี้

1. ประเภทลักษณะงานกึ่งฝีมือ/ฝีมือ	จำนวน	26,418	คน
- มาตรา 59 (ทั่วไป)	จำนวน	22,595	คน
- มาตรา 62 ส่งเสริมการลงทุน	จำนวน	3,823	คน
2. ประเภทไร้ฝีมือ	จำนวน	2,110,991	คน
- พิสูจน์สัญชาติ	จำนวน	1,297,909	คน
- นำเข้าตาม MOU	จำนวน	806,642	คน
- ม.64 คนต่างด้าวที่เข้ามาทำงานในลักษณะไป-กลับ หรือตามฤดูกาล	จำนวน	6,440	คน

ประเภทลักษณะงานกึ่งฝีมือ/ฝีมือ

1. สัญชาติที่ได้รับอนุญาตทำงานมากที่สุด 5 อันดับแรก ได้แก่

1. ฟิลิปปินส์	จำนวน	16,159	ตำแหน่ง
2. มาเลเซีย	จำนวน	3,205	ตำแหน่ง
3. เมียนมา	จำนวน	2,061	ตำแหน่ง
4. สิงคโปร์	จำนวน	2,053	ตำแหน่ง
5. อินโดนีเซีย	จำนวน	1,297	ตำแหน่ง

2. หมวดอาชีพที่ได้รับอนุญาตทำงานมากที่สุด 3 อันดับแรก

- มาตรา 59 (ทั่วไป)

1. ผู้ประกอบวิชาชีพด้านต่างๆ	จำนวน	13,187	ตำแหน่ง
2. ผู้บัญญัติกฎหมาย, ข้าราชการระดับอาวุโส, ผู้จัดการ	จำนวน	6,378	ตำแหน่ง
3. ช่างเทคนิคและผู้ปฏิบัติงานที่เกี่ยวข้อง	จำนวน	1,109	ตำแหน่ง

- มาตรา 62 ส่งเสริมการลงทุน

1. ผู้บัญญัติกฎหมาย, ข้าราชการระดับอาวุโส, ผู้จัดการ	จำนวน	2,055	ตำแหน่ง
2. ผู้ประกอบวิชาชีพด้านต่างๆ	จำนวน	838	ตำแหน่ง
3. ช่างเทคนิคและผู้ปฏิบัติงานที่เกี่ยวข้อง	จำนวน	623	ตำแหน่ง

3. ประเภทอาชีพที่ได้รับอนุญาตทำงานมากที่สุด 3 อันดับแรก

- มาตรา 59 (ทั่วไป)

1. ผู้ประกอบอาชีพด้านการสอน	จำนวน	9,860	ตำแหน่ง
2. ผู้จัดการฝ่ายอื่นๆ	จำนวน	4,242	ตำแหน่ง
3. ผู้ประกอบวิชาชีพด้านธุรกิจ	จำนวน	1,561	ตำแหน่ง

- มาตรา 62 ส่งเสริมการลงทุน

1. ผู้จัดการฝ่ายอื่นๆ	จำนวน	1,615	ตำแหน่ง
2. สถาปนิก วิศวกร	จำนวน	424	ตำแหน่ง
3. ช่างเทคนิคด้านต่างๆ	จำนวน	360	ตำแหน่ง

4. หมวดอุตสาหกรรมที่ได้รับอนุญาตทำงานมากที่สุด 3 อันดับแรก

- มาตรา 59 (ทั่วไป)

1. การศึกษา	จำนวน	10,313	ตำแหน่ง
2. โรงแรมและภัตตาคาร	จำนวน	2,485	ตำแหน่ง
3. บริการด้านอสังหาริมทรัพย์ การให้เช่า	จำนวน	2,120	ตำแหน่ง

- มาตรา 62 ส่งเสริมการลงทุน

1. การผลิต	จำนวน	1,688	ตำแหน่ง
2. การขายส่ง การขายปลีก การซ่อมแซมยานยนต์	จำนวน	520	ตำแหน่ง
3. บริการด้านอสังหาริมทรัพย์ การให้เช่า	จำนวน	510	ตำแหน่ง

5. ประเภทกิจการที่ได้รับอนุญาตทำงานมากที่สุด 3 อันดับแรก

- มาตรา 59 (ทั่วไป)

1. การศึกษา มหาวิทยาลัย และวิทยาลัย	จำนวน	10,313	ตำแหน่ง
2. โรงแรม และภัตตาคาร	จำนวน	2,485	ตำแหน่ง
3. บริการด้านธุรกิจอื่นๆ	จำนวน	1,305	ตำแหน่ง

- มาตรา 62 ส่งเสริมการลงทุน

1. การขายส่งและการค้าเพื่อค่านายหน้า	จำนวน	425	ตำแหน่ง
2. การผลิตยานยนต์ รถพ่วงและรถกึ่งรถพ่วง	จำนวน	229	ตำแหน่ง
3. การผลิตเคมีภัณฑ์และผลิตภัณฑ์เคมี	จำนวน	188	ตำแหน่ง

ประเภทลักษณะงานไร้ฝีมือ

1. สัญชาติที่ได้รับอนุญาตทำงานเรียงลำดับจากมากไปหาน้อย

1. เมียนมา	จำนวน	1,421,135	คน/ตำแหน่ง
2. กัมพูชา	จำนวน	453,237	คน/ตำแหน่ง
3. ลาว	จำนวน	236,619	คน/ตำแหน่ง

2. ประเภทกิจการที่ได้รับอนุญาตทำงานมากที่สุด 5 อันดับแรก ได้แก่

- มาตรา 59 (พิสูจน์สัญชาติ เมียนมา ลาว กัมพูชา)

1. กิจการก่อสร้าง	จำนวน	228,723	คน/ตำแหน่ง
2. การให้บริการต่างๆ	จำนวน	170,901	คน/ตำแหน่ง
3. เกษตรและปศุสัตว์	จำนวน	155,796	คน/ตำแหน่ง
4. จำหน่ายอาหารและเครื่องดื่ม	จำนวน	102,514	คน/ตำแหน่ง
5. กิจการต่อเนื่องการเกษตร	จำนวน	94,338	คน/ตำแหน่ง

- มาตรา 59 (นำเข้าตาม MOU เมียนมา ลาว กัมพูชา)

1. กิจการก่อสร้าง	จำนวน	139,546	คน/ตำแหน่ง
2. กิจการต่อเนื่องการเกษตร	จำนวน	120,687	คน/ตำแหน่ง
3. การให้บริการต่างๆ	จำนวน	96,221	คน/ตำแหน่ง
4. จำหน่ายอาหารและเครื่องดื่ม	จำนวน	63,044	คน/ตำแหน่ง
5. ผลิตหรือจำหน่ายเสื้อผ้าสำเร็จรูป	จำนวน	52,849	คน/ตำแหน่ง

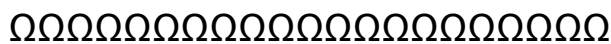
- มาตรา 64 (คนต่างด้าวที่เข้ามาทำงานในลักษณะไป-กลับ หรือตามฤดูกาล (สัญชาติกัมพูชา)

1. เกษตรและปศุสัตว์	จำนวน	2,150	คน/ตำแหน่ง
2. กิจการก่อสร้าง	จำนวน	970	คน/ตำแหน่ง
3. กิจการต่อเนื่องการเกษตร	จำนวน	673	คน/ตำแหน่ง
4. กิจการค้าส่ง ค้าปลีก	จำนวน	658	คน/ตำแหน่ง
5. กิจการประมง	จำนวน	572	คน/ตำแหน่ง

3. จำนวนคนต่างด้าวได้รับอนุญาตทำงานในกิจการประมงทะเล	รวมทั้งสิ้น	39,300	คน/ตำแหน่ง
- มาตรา 59 (พิธีสนธิสัญญาติ เมียนมา ลาว กัมพูชา)		จำนวน	32,513 คน/ตำแหน่ง
- มาตรา 59 (นำเข้าตาม MOU เมียนมา ลาว กัมพูชา)		จำนวน	6,215 คน/ตำแหน่ง
- มาตรา 64 (คนต่างด้าวที่เข้ามาทำงานในลักษณะไป-กลับ หรือตามฤดูกาล)		จำนวน	572 คน/ตำแหน่ง
(สัญชาติกัมพูชาและเมียนมา)			

หมายเหตุ

1. ไม่รวมมาตรา 59 ตลอดชีพ และมาตรา 63 ชนกลุ่มน้อย
2. คนต่างด้าวหนึ่งคน ทำงานได้มากกว่า 1 ตำแหน่ง ยกเว้นคนต่างด้าวประเภทลักษณะงานไร้ฝีมือ
3. ประเภทลักษณะงานไร้ฝีมือ อนุญาตให้ทำงานตำแหน่งกรรมกร และคนรับใช้ในบ้าน
4. ไม่รวมยอดการจดทะเบียนแรงงานต่างด้าว (เมียนมา ลาว กัมพูชา และเวียดนาม) One Stop Service ทั่วประเทศ
5. มติกรมเมื่อวันที่ 18 กุมภาพันธ์ 2559 เห็นชอบแนวทางการดำเนินการจัดระบบการจ้างคนต่างด้าวสัญชาติเมียนมา ลาว และกัมพูชาที่เข้ามาทำงานในลักษณะไป - กลับ หรือตามฤดูกาล (ขณะนี้ดำเนินการเฉพาะสัญชาติกัมพูชา และเมียนมา)



เข้าชมและดาวน์โหลดข้อมูลสถิติแรงงานต่างด้าวได้ที่ <http://www.doe.go.th/alien>

- ตารางที่ 10 จำนวนคนต่างด้าวมาตรา 59 (ทั่วไป) กลุ่มประเทศสมาชิกอาเซียน
ที่ได้รับอนุญาตทำงานคงเหลือที่วราษอาณาจักร
(จำแนกตามรายจังหวัด จำนวนคน แยกเพศ หน่วยนับตำแหน่ง)
- ตารางที่ 11 จำนวนคนต่างด้าวมาตรา 62 (ส่งเสริมการลงทุน) กลุ่มประเทศสมาชิกอาเซียน
ที่ได้รับอนุญาตทำงานคงเหลือที่วราษอาณาจักร
(จำแนกตามรายจังหวัด จำนวนคน แยกเพศ หน่วยนับตำแหน่ง)
- ตารางที่ 12 จำนวนคนต่างด้าวมาตรา 59 พิสูจน์สัญชาติ (เดิม) และนำเข้ามาตาม MOU (เมียนมา ลาว กัมพูชา)
ที่ได้รับอนุญาตทำงานคงเหลือที่วราษอาณาจักร (จำแนกตามรายจังหวัด หน่วยนับตำแหน่ง)
- ตารางที่ 13 จำนวนคนต่างด้าวมาตรา 64 (คนต่างด้าวที่เข้ามาทำงานในลักษณะไป-กลับ หรือตามฤดูกาล)
ที่ได้รับอนุญาตทำงานคงเหลือที่วราษอาณาจักร (จำแนกตามรายจังหวัด สัญชาติ แยกเพศ หน่วยนับคน)
- ตารางที่ 14 จำนวนคนต่างด้าวมาตรา 59 พิสูจน์สัญชาติเดิม (เมียนมา ลาว กัมพูชา) คงเหลือที่วราษอาณาจักร
(จำแนกตามประเภทกิจการ 25 กิจการ หน่วยนับคน/ตำแหน่ง)
- ตารางที่ 15 จำนวนคนต่างด้าวมาตรา 59 พิสูจน์สัญชาติเดิม (เมียนมา ลาว กัมพูชา) คงเหลือที่วราษอาณาจักร
(จำแนกตามหมวดอุตสาหกรรม และประเภทกิจการ หน่วยนับคน/ตำแหน่ง)
- ตารางที่ 16 จำนวนคนต่างด้าวมาตรา 59 นำเข้ามาตาม MOU (เมียนมา ลาว กัมพูชา) คงเหลือที่วราษอาณาจักร
(จำแนกตามประเภทกิจการ 25 กิจการ หน่วยนับคน/ตำแหน่ง)
- ตารางที่ 17 จำนวนคนต่างด้าวมาตรา 59 นำเข้ามาตาม MOU (เมียนมา ลาว กัมพูชา) คงเหลือที่วราษอาณาจักร
(จำแนกตามหมวดอุตสาหกรรม และประเภทกิจการ หน่วยนับคน/ตำแหน่ง)
- ตารางที่ 18 จำนวนคนต่างด้าวมาตรา 64 (คนต่างด้าวที่เข้ามาทำงานในลักษณะไป-กลับ หรือตามฤดูกาล)
ที่ได้รับอนุญาตทำงานคงเหลือที่วราษอาณาจักร
(จำแนกตามประเภทกิจการ 24 กิจการ หน่วยนับคน/ตำแหน่ง)
- ตารางที่ 19 จำนวนคนต่างด้าวมาตรา 64 (คนต่างด้าวที่เข้ามาทำงานในลักษณะไป-กลับ หรือตามฤดูกาล)
ที่ได้รับอนุญาตทำงานคงเหลือที่วราษอาณาจักร
(จำแนกตามหมวดอุตสาหกรรม และประเภทกิจการ หน่วยนับคน/ตำแหน่ง)

ตารางที่ 1 จำนวนคนต่างด้าวกลุ่มประเทศอาเซียนที่ได้รับอนุญาตทำงานคงเหลือทั่วราชอาณาจักร

จำแนกตามประเภทลักษณะงาน และสัญชาติ

ข้อมูล ณ เดือน สิงหาคม 2561

หน่วยนับ : ตำแหน่ง

คนต่างด้าวที่ได้รับอนุญาตทำงานคงเหลือทั่วราชอาณาจักร									
ลำดับ	สัญชาติ	รวมทั้งหมด	ประเภทลักษณะงานกึ่งฝีมือ/ฝีมือ			ประเภทลักษณะงานไร้ฝีมือ			
			รวม	มาตรา 59 (ทั่วไป)	มาตรา 62	รวม	มาตรา 59		มาตรา 64 คนต่างด้าวที่เข้ามาทำงานในลักษณะไป-กลับ หรือตามฤดูกาล
					ส่งเสริมการลงทุน		พิจูจน์สัญชาติ	นำเข้า MOU	
	รวม	2,137,409	26,418	22,595	3,823	2,110,991	1,297,909	806,642	6,440
1	อินโดนีเซีย Indonesian	1,297	1,297	917	380	-	-	-	-
2	มาเลเซีย Malaysian	3,205	3,205	2,230	975	-	-	-	-
3	ฟิลิปปินส์ Filipino	16,159	16,159	14,773	1,386	-	-	-	-
4	สิงคโปร์ Singaporean	2,053	2,053	1,491	562	-	-	-	-
5	บรูไน Bruneian	16	16	11	5	-	-	-	-
6	เวียดนาม Vietnamese	1,025	1,025	732	293	-	-	-	-
7	ลาว Laos	236,826	207	182	25	236,619	94,285	142,334	-
8	กัมพูชา Cambodian	453,632	395	377	18	453,237	159,578	287,830	5,829
9	เมียนมา Myanmar	1,423,196	2,061	1,882	179	1,421,135	1,044,046	376,478	611

หมายเหตุ : 1. ไม่รวมมาตรา 59 ตลอดชีพ และมาตรา 63 ชนกลุ่มน้อย

2. คนต่างด้าวหนึ่งคนทำงานได้มากกว่า 1 ตำแหน่ง ยกเว้น คนต่างด้าวประเภทลักษณะงานไร้ฝีมือ

3. ประเภทลักษณะงานไร้ฝีมือ อนุญาตให้ทำงานตำแหน่งกรรมกร และคนรับใช้ในบ้าน

4. ไม่รวมยอดการจดทะเบียนแรงงานต่างด้าว One Stop Service (เมียนมา ลาว กัมพูชา และเวียดนาม) ทั่วประเทศ

5. มติครม.เมื่อวันที่ 18 กุมภาพันธ์ 2558 เห็นชอบแนวทางดำเนินการดำเนินการจัดระบบการจ้างคนต่างด้าวสัญชาติเมียนมา ลาว กัมพูชาที่เข้ามาทำงานในลักษณะไป-กลับ หรือตามฤดูกาล (ขณะนี้ดำเนินการเฉพาะสัญชาติกัมพูชา และเมียนมา)

จังหวัดเริ่มออกใบอนุญาตทำงานครั้งแรกเมื่อวันที่ 14 กันยายน 2558

ที่มา : สำนักบริหารแรงงานต่างด้าว ฝ่ายสารสนเทศ

ตารางที่ 3 จำนวนคนต่างด้าวมาตรา 59 (ทั่วไป) กลุ่มประเทศสมาชิกอาเซียน ที่ได้รับอนุญาตคงเหลือทั่วราชอาณาจักร

จำแนกตามประเภทอาชีพและสัญชาติ

ข้อมูล ณ เดือน สิงหาคม 2561

หน่วยนับ : ตำแหน่ง

ประเภทอาชีพ	รวม (ตำแหน่ง)	สัญชาติ(nationalities)								
		อินโดนีเซีย Indonesian	มาเลเซีย Malaysian	ฟิลิปปินส์ Filipino	สิงคโปร์ Singaporean	บรูไน Bruneian	เวียดนาม Vietnamese	ลาว Laos	กัมพูชา Cambodian	เมียนมา Myanmar
รวมทั้งสิ้น	22,595	917	2,230	14,773	1,491	11	732	182	377	1,882
ผู้จัดการฝ่ายอื่นๆ	4,242	228	879	1,725	585	4	237	45	65	474
ผู้ประกอบการอาชีพด้านการสอน	9,860	113	82	9,312	91	1	84	15	28	134
กรรมการผู้จัดการ ผู้บริหารระดับสูง	1,463	51	550	115	494		33	29	22	169
ผู้ประกอบการวิชาชีพด้านธุรกิจ	1,561	64	78	831	44	1	111	24	67	341
ช่างเทคนิคด้านต่างๆ ผู้ตรวจสอบคุณภาพปลະความปลอดภัย	358	39	77	110	23	1	32	2	24	50
ผู้จัดการฝ่ายผลิตและฝ่ายปฏิบัติการ	388	20	110	154	42		14	9	10	29
ผู้ประกอบการวิชาชีพด้านสังคมศาสตร์ บรรณารักษ์และดำเนินงานสารสนเทศ	509	22	23	166	39		32	15	52	160
ผู้ให้บริการส่วนบุคคล แม่บ้าน พ่อครัว	256	11	40	150	12		15	5	2	21
ผู้จัดการทั่วไป	171	9	46	65	21	1	4	2	1	22
สถาปนิก วิศวกร	306	19	79	107	16	1	20	3	4	57
อาชีพอื่นๆ	3,481	341	266	2,038	124	2	150	33	102	425

หมายเหตุ : อาชีพอื่นๆ หมายถึง ประเภทอาชีพอื่นๆที่มีจำนวนคนต่างด้าวทำงานในแต่ละตำแหน่งน้อยกว่าตำแหน่งงานใน 10 อันดับแรก

ตารางที่ 5 จำนวนคนต่างด้าวมาตรา 59 (ทั่วไป) กลุ่มประเทศสมาชิกอาเซียน ที่ได้รับอนุญาตทำงานคงเหลือทั่วราชอาณาจักร

จำแนกประเภทกิจการและสัญชาติ

ข้อมูล ณ เดือน สิงหาคม 2561

หน่วยนับ : ตำแหน่ง

ประเภทกิจการ	รวม (ตำแหน่ง)	สัญชาติ(nationalities)								
		อินโดนีเซีย Indonesian	มาเลเซีย Malaysian	ฟิลิปปินส์ Filipino	สิงคโปร์ Singaporean	บรูไน Bruneian	เวียดนาม Vietnamese	ลาว Laos	กัมพูชา Cambodian	เมียนมา Myanmar
รวมทั้งสิ้น	22,595	917	2,230	14,773	1,491	11	732	182	377	1,882
การศึกษามหาวิทยาลัยและวิทยาลัย	10,313	130	91	9,654	112	2	105	17	44	158
โรงแรมและภัตตาคาร	2,485	286	209	1,680	103		59	25	18	105
การขายส่งและการค้าเพื่อค้าขายหน้า	1,068	42	276	319	154	2	49	13	23	190
บริการด้านธุรกิจอื่นๆ	1,305	63	210	594	136	1	72	19	22	188
การขายปลีก	624	32	125	153	65		38	14	9	188
บริการด้านขนส่งและบริการด้านการท่องเที่ยว	644	27	186	216	78	1	11	4	22	99
การก่อสร้าง	277	20	44	88	46	1	32	7	6	33
การบริการด้านสุขภาพและสังคมสงเคราะห์	409	7	56	204	95		15	2	5	25
บริการด้านอสังหาริมทรัพย์	1,026	18	33	528	43	1	43	16	91	253
บริการด้านภาพยนตร์ ดนตรีและความบันเทิง	523	22	44	232	42		37	4	8	134
กิจการอื่นๆ	3,921	270	956	1,105	617	3	271	61	129	509

หมายเหตุ : กิจการอื่นๆ หมายถึง ประเภทกิจการอื่นๆที่มีจำนวนคนต่างด้าวทำงานในแต่ละตำแหน่งน้อยกว่าตำแหน่งงานใน 10 อันดับแรก

ตารางที่ 7 จำนวนคนต่างด้าวมาตรา 62 (ส่งเสริมการลงทุน) กลุ่มประเทศสมาชิกอาเซียน ที่ได้รับอนุญาตคงเหลือที่ราชอาณาจักร

จำแนกตามประเภทอาชีพและสัญชาติ

ข้อมูล ณ เดือน สิงหาคม 2561

หน่วยนับ : ตำแหน่ง

ประเภทอาชีพ	รวม (ตำแหน่ง)	สัญชาติ(nationalities)								
		อินโดนีเซีย Indonesian	มาเลเซีย Malaysian	ฟิลิปปินส์ Filipino	สิงคโปร์ Singaporean	บรูไน Bruneian	เวียดนาม Vietnamese	ลาว Laos	กัมพูชา Cambodian	เมียนมา Myanmar
รวมทั้งสิ้น	3,823	380	975	1,386	562	5	293	25	18	179
ผู้จัดการฝ่ายอื่นๆ	1,615	131	467	514	326	1	87	7	8	74
ช่างเทคนิคด้านต่างๆ	360	32	78	163	30		21	5	5	26
สถาปนิก วิศวกร	424	41	99	190	27	1	51	1	1	13
กรรมการผู้จัดการ ผู้บริหารระดับสูง	175	11	76	5	76			1		6
ผู้จัดการฝ่ายผลิตและผู้จัดการฝ่ายปฏิบัติการ	154	8	64	55	13		1			13
ผู้จัดการทั่วไป	106	8	31	39	22		4	1		1
ผู้ควบคุมเครื่องจักร	123	18	26	28	3	3	34			11
ผู้ประกอบการวิชาชีพด้านธุรกิจ	257	48	20	117	14		52		1	5
ผู้ปฏิบัติงานด้านต่างๆ	132	9	22	72	17		7	1		4
เจ้าหน้าที่ประจำสำนักงาน	77	27	18	21	7		3			1
อาชีพอื่นๆ	400	47	74	182	27		33	9	3	25

หมายเหตุ : อาชีพอื่นๆ หมายถึง ประเภทอาชีพอื่น ๆ ที่มีจำนวนคนต่างด้าวทำงานในแต่ละตำแหน่งน้อยกว่าตำแหน่งงานใน 10 อันดับแรก

ตารางที่ 9 จำนวนคนต่างด้าวมาตรา 62 (ส่งเสริมการลงทุน) กลุ่มประเทศสมาชิกอาเซียน ที่ได้รับอนุญาตทำงานคงเหลือทั่วราชอาณาจักร

จำแนกประเภทกิจการและสัญชาติ

ข้อมูล ณ เดือน สิงหาคม 2561

หน่วยนับ : ตำแหน่ง

ประเภทกิจการ	รวม (ตำแหน่ง)	สัญชาติ(nationalities)								
		อินโดนีเซีย Indonesian	มาเลเซีย Malaysian	ฟิลิปปินส์ Filipino	สิงคโปร์ Singaporean	บรูไน Bruneian	เวียดนาม Vietnamese	ลาว Laos	กัมพูชา Cambodian	เมียนมา Myanmar
รวมทั้งสิ้น	3,823	380	975	1,386	562	5	293	25	18	179
การขายส่งและการค้าเพื่อค่านายหน้า	425	30	91	195	59		19	14	1	16
การผลิตยานยนต์ รถพ่วงและรถกึ่งรถพ่วง	229	42	58	85	29		8	1	1	5
การผลิตผลิตภัณฑ์ยางและผลิตภัณฑ์พลาสติก	136	5	74	23	29		3			2
การผลิตผลิตภัณฑ์อาหารและเครื่องดื่ม	160	10	36	60	43		3		1	7
การผลิตเครื่องเรือน และผลิตภัณฑ์อื่นๆ	160	4	23	88	35		4		1	5
การผลิตเครื่องจักรที่ใช้พลังงานไฟฟ้า	149	4	36	59	40		2			8
การผลิตผลิตภัณฑ์ที่ทำจากโลหะประดิษฐ์	168	2	35	88	25				2	16
การผลิตเคมีภัณฑ์และผลิตภัณฑ์เคมี	188	4	49	89	39		1	1		5
การผลิตอุปกรณ์และเครื่องมือวิทยุ โทรทัศน์	74	4	34	13	15		1			7
การผลิตเครื่องจักรและอุปกรณ์	82	3	27	33	13		3		2	1
กิจการอื่นๆ	2,052	272	512	653	235	5	249	9	10	107

หมายเหตุ : กิจการอื่นๆ หมายถึง ประเภทกิจการอื่น ๆ ที่มีจำนวนคนต่างด้าวทำงานในแต่ละตำแหน่งน้อยกว่าตำแหน่งงานใน 10 อันดับแรก

ตารางที่ 10 จำนวนคนต่างด้าวมาตรา 59 (ทั่วไป) กลุ่มประเทศอาเซียนที่ได้รับอนุญาตทำงานคงเหลือที่ราชอาณาจักร

จำแนกตามรายจังหวัด จำนวนคน แยกเพศ

ข้อมูล ณ เดือน สิงหาคม 2561

หน่วยนับ : ตำแหน่ง

ภาค/จังหวัด	รวมทั้งสิ้น			ประเภทลักษณะงานที่มีฝีมือ(มาตรา 9 ทั่วไป)																											
				สัญชาติ (nationalities)																											
				อินโดนีเซีย(Indonesian)			มาเลเซีย(Malaysian)			ฟิลิปปินส์(Filipino)			สิงคโปร์(Singaporean)			บรูไน(Bruneian)			เวียดนาม(Vietnamese)			ลาว(Laos)			กัมพูชา(Cambodian)			เมียนมา(Myanmar)			
	รวม	ชาย	หญิง	รวม	ชาย	หญิง	รวม	ชาย	หญิง	รวม	ชาย	หญิง	รวม	ชาย	หญิง	รวม	ชาย	หญิง	รวม	ชาย	หญิง	รวม	ชาย	หญิง	รวม	ชาย	หญิง	รวม	ชาย	หญิง	
ทั่วราชอาณาจักร	22,595	11,133	11,462	917	615	302	2,230	1,879	351	14,773	5,573	9,200	1,491	1,240	251	11	7	4	732	395	337	182	105	77	377	275	102	1,882	1,044	838	
กรุงเทพมหานคร	10,200	5,427	4,773	374	260	114	1,272	1,051	221	5,962	2,364	3,598	990	837	153	2	1	1	441	244	197	61	35	26	186	135	51	912	500	412	
ภูมิภาค	12,395	5,706	6,689	543	355	188	958	828	130	8,811	3,209	5,602	501	403	98	9	6	3	291	151	140	121	70	51	191	140	51	970	544	426	
ปริมณฑล	2,593	1,247	1,346	38	30	8	275	261	14	1,769	579	1,190	185	166	19	1	1	-	77	42	35	28	18	10	51	47	4	169	103	66	
ภาคกลาง	3,563	1,525	2,038	106	73	33	170	157	13	2,756	958	1,798	111	102	9	5	3	2	94	57	37	28	21	7	78	49	29	215	105	110	
ภาคเหนือ	1,600	681	919	44	16	28	55	36	19	1,044	372	672	87	53	34	1	-	1	25	16	9	20	10	10	18	12	6	306	166	140	
ภาคตะวันออกเฉียงเหนือ	1,173	467	706	15	10	5	46	35	11	980	353	627	17	14	3	-	-	-	56	21	35	25	14	11	23	16	7	11	4	7	
ภาคใต้	3,466	1,786	1,680	340	226	114	412	339	73	2,262	947	1,315	101	68	33	2	2	-	39	15	24	20	7	13	21	16	5	269	166	103	
กรุงเทพมหานคร	10,200	5,427	4,773	374	260	114	1,272	1,051	221	5,962	2,364	3,598	990	837	153	2	1	1	441	244	197	61	35	26	186	135	51	912	500	412	
สำนักบริหารแรงงานต่างด้าว	9,883	5,279	4,604	369	259	110	1,245	1,030	215	5,751	2,280	3,471	974	824	150	2	1	1	415	233	182	60	35	25	180	130	50	887	487	400	
สจก 1-10	317	148	169	5	1	4	27	21	6	211	84	127	16	13	3	-	-	-	26	11	15	1	-	1	6	5	1	25	13	12	
สจก. 1 (สาทร, สจก.4 เดิม)	10	7	3	-			-			7	5	2	1	1		-			1		1	-			-			1	1		
สจก. 2 (ราษฎร์บูรณะ, สจก.7 เดิม)	11	8	3	-			3	3		3	1	2	3	3		-			-									2	1	1	
สจก. 3 (บางนา, สจก.8 เดิม)	12	5	7	2			3	3		4		4	1	1		-			1	1								1		1	
สจก. 4 (นวมินทร์, สจก.9 เดิม)	99	56	43	2			14	11	3	62	33	29	6	5	1	-			2		2					1	1		12	6	6
สจก. 5 (มีนบุรี, สจก.10 เดิม)	1	-	1	-			-			1		1	-			-			-									-			
สจก. 6 (บางพลัด, สจก.5 เดิม)	3	3	-	-			-			3	3		-			-			-									-			
สจก. 7 (บรมราชชนนี, สจก.6 เดิม)	2	1	1	-			1	1		1		1	-			-			-									-			
สจก. 8 (ราชดำเนิน, สจก.1 เดิม)	27	15	12	-			3		3	8	5	3	5	3	2	-			4	4		1		1	1	1		5	2	3	
สจก. 9 (หลักสี่, สจก.2 เดิม)	11	9	2	-			1	1		6	4	2	-			-			-						3	3		1	1		
สจก. 10 (วิภาวดีรังสิต, สจก.3 เดิม)	141	44	97	1	1		2	2		116	33	83	-			-			18	6	12	-			1		1	3	2	1	

ภาค/จังหวัด	รวมทั้งสิ้น			ประเภทลักษณะงานกึ่งฝีมือ/ฝีมือ (มาตรา 9 ทั่วไป)																										
				สัญชาติ (nationalities)																										
				อินโดนีเซีย(Indonesian)			มาเลเซีย(Malaysian)			ฟิลิปปินส์(Filipino)			สิงคโปร์(Singaporean)			บรูไน(Bruneian)			เวียดนาม(Vietnamese)			ลาว(Laos)			กัมพูชา(Cambodian)			เมียนมา(Myanmar)		
	รวม	ชาย	หญิง	รวม	ชาย	หญิง	รวม	ชาย	หญิง	รวม	ชาย	หญิง	รวม	ชาย	หญิง	รวม	ชาย	หญิง	รวม	ชาย	หญิง	รวม	ชาย	หญิง	รวม	ชาย	หญิง	รวม	ชาย	หญิง
ปริมณฑล	2,593	1,247	1,346	38	30	8	275	261	14	1,769	579	1,190	185	166	19	1	1	-	77	42	35	28	18	10	51	47	4	169	103	66
สมุทรปราการ	1,158	564	594	17	13	4	139	130	9	766	243	523	90	79	11	-	-	-	40	17	23	15	11	4	34	33	1	57	38	19
นนทบุรี	341	142	199	3	2	1	16	15	1	271	90	181	20	18	2	-	-	-	5	4	1	3	2	1	2	1	1	21	10	11
ปทุมธานี	697	348	349	10	9	1	88	84	4	474	159	315	51	50	1	1	1	-	23	15	8	5	3	2	9	7	2	36	20	16
นครปฐม	131	56	75	3	2	1	10	10	-	107	35	72	3	3	-	-	-	-	1	-	1	1	-	1	1	1	1	5	5	-
สมุทรสาคร	266	137	129	5	4	1	22	22	-	151	52	99	21	16	5	-	-	-	8	6	2	4	2	2	5	5	-	50	30	20
ภาคกลาง	3,563	1,525	2,038	106	73	33	170	157	13	2,756	958	1,798	111	102	9	5	3	2	94	57	37	28	21	7	78	49	29	215	105	110
พระนครศรีอยุธยา	223	120	103	5	5	-	38	35	3	115	28	87	24	21	3	-	-	-	17	16	1	3	1	2	13	8	5	8	6	2
อ่างทอง	29	14	15	-	-	-	-	-	-	28	13	15	-	-	-	-	-	-	-	-	-	-	-	-	-	-	-	1	1	-
ลพบุรี	22	12	10	1	1	-	-	-	-	16	8	8	-	-	-	1	1	-	1	1	-	-	-	-	2	1	1	1	-	1
สิงห์บุรี	7	3	4	-	-	-	-	-	-	7	3	4	-	-	-	-	-	-	-	-	-	-	-	-	-	-	-	-	-	-
ชัยนาท	14	6	8	-	-	-	4	2	2	8	2	6	1	1	-	-	-	-	-	-	-	-	-	-	-	-	-	1	1	-
สระบุรี	200	77	123	6	3	3	7	6	1	174	57	117	2	2	-	-	-	-	2	1	1	2	2	-	4	4	3	2	1	-
ชลบุรี	1,496	646	850	60	38	22	75	71	4	1,087	374	713	62	60	2	-	-	-	57	30	27	16	11	5	18	13	5	121	49	72
ระยอง	509	227	282	13	11	2	26	24	2	446	171	275	16	14	2	1	1	-	1	-	1	-	-	-	1	1	-	5	5	-
จันทบุรี	114	42	72	-	-	-	-	-	-	84	28	56	-	-	-	-	-	-	2	-	2	1	1	-	21	10	11	6	3	3
ตราด	94	43	51	-	-	-	-	-	-	76	30	46	-	-	-	-	-	-	1	1	-	-	-	-	15	10	5	2	2	-
ฉะเชิงเทรา	128	43	85	-	-	-	2	2	-	112	30	82	4	4	-	3	1	2	-	-	-	1	1	-	-	-	-	6	5	1
ปราจีนบุรี	140	46	94	1	1	-	2	2	-	126	35	91	-	-	-	-	-	-	7	5	2	3	3	-	-	-	1	-	1	
นครนายก	1	1	-	-	-	-	1	1	-	-	-	-	-	-	-	-	-	-	-	-	-	-	-	-	-	-	-	-	-	-
สระแก้ว	54	24	30	1	1	-	-	-	-	49	21	28	-	-	-	-	-	-	-	-	-	-	-	-	4	2	2	-	-	-
ราชบุรี	116	40	76	-	-	-	2	2	-	101	31	70	-	-	-	-	-	-	-	-	-	-	-	-	-	-	-	13	7	6
กาญจนบุรี	120	49	71	2	2	-	2	2	-	94	33	61	-	-	-	-	-	-	3	-	3	1	1	-	-	-	18	11	7	-
สุพรรณบุรี	53	14	39	-	-	-	-	-	-	52	14	38	-	-	-	-	-	-	-	-	-	-	-	-	-	-	-	1	-	1
สมุทรสงคราม	4	2	2	-	-	-	-	-	-	3	2	1	-	-	-	-	-	-	-	-	-	-	-	-	-	-	-	1	-	1
เพชรบุรี	100	47	53	7	4	3	3	2	1	65	30	35	2	-	2	-	-	-	1	1	-	1	1	-	-	-	21	9	12	-
ประจวบคีรีขันธ์	139	69	70	10	7	3	8	8	-	113	48	65	-	-	-	-	-	-	2	2	-	-	-	-	-	-	-	6	4	2

ภาค/จังหวัด	รวมทั้งสิ้น			ประเภทลักษณะงานกึ่งฝีมือ/ฝีมือ (มาตรา 9 ทั่วไป)																										
				สัญชาติ (nationalities)																										
				อินโดนีเซีย(Indonesian)			มาเลเซีย(Malaysian)			ฟิลิปปินส์(Filipino)			สิงคโปร์(Singaporean)			บรูไน(Bruneian)			เวียดนาม(Vietnamese)			ลาว(Laos)			กัมพูชา(Cambodian)			เมียนมา(Myanmar)		
	รวม	ชาย	หญิง	รวม	ชาย	หญิง	รวม	ชาย	หญิง	รวม	ชาย	หญิง	รวม	ชาย	หญิง	รวม	ชาย	หญิง	รวม	ชาย	หญิง	รวม	ชาย	หญิง	รวม	ชาย	หญิง	รวม	ชาย	หญิง
ภาคตะวันออกเฉียงเหนือ	1,173	467	706	15	10	5	46	35	11	980	353	627	17	14	3	-	-	-	56	21	35	25	14	11	23	16	7	11	4	7
นครราชสีมา	343	135	208	3	3		33	30	3	290	88	202	7	6	1	-	-	-	5	4	1	1	1		2	2		2	1	1
บุรีรัมย์	16	4	12	2		2	-			12	3	9	-			-			-			-			2	1	1	-		
สุรินทร์	10	3	7	-			-			10	3	7	-			-			-			-			-			-		
ศรีสะเกษ	55	25	30	-			1	1		50	21	29	-			-			2	1	1	-			2	2		-		
อุบลราชธานี	70	31	39	3	3		-			53	19	34	2	1	1	-			4	3	1	4	2	2	2	2		2	1	1
ยโสธร	17	8	9	-			-			16	8	8	-			-			-			1		1	-			-		
ชัยภูมิ	51	24	27	-			-			51	24	27	-			-			-			-			-			-		
อำนาจเจริญ	6	2	4	-			-			6	2	4	-			-			-			-			-			-		
บึงกาฬ	-	-	-	-			-			-			-			-			-			-			-			-		
หนองบัวลำภู	7	1	6	-			-			5	1	4	-			-			2		2	-			-			-		
ขอนแก่น	147	55	92	-			3	1	2	125	40	85	3	2	1	-			6	3	3	6	6		3	3		1		1
อุดรธานี	86	35	51	3	2	1	1		1	69	24	45	1	1		-			11	7	4	1	1		-			-		
เลย	43	17	26	-			-			42	17	25	-			-			-			1		1	-			-		
หนองคาย	16	8	8	-			-			11	6	5	1	1		-			-			4	1	3	-			-		
มหาสารคาม	49	17	32	1	1		-			32	12	20	1	1		-			5	1	4	4	1	3	3	1	2	3		3
ร้อยเอ็ด	47	19	28	-			-			36	12	24	-			-			1	1		-			9	5	4	1	1	
กาฬสินธุ์	39	14	25	-			-			36	14	22	-			-			3		3	-			-			-		
สกลนคร	96	33	63	3	1	2	5	2	3	76	28	48	-			-			9	1	8	2	1	1	-			1		1
นครพนม	44	20	24	-			-			37	18	19	1	1		-			5		5	1	1		-			-		
มุกดาหาร	31	16	15	-			3	1	2	23	13	10	1	1		-			3		3	-			-			1	1	

ตารางที่ 12 จำนวนคนต่างด้าวมาตรา 59 พิสูจน์สัญชาติ (เดิม) และนำเข้าตาม MOU (เมียนมา ลาว กัมพูชา) ที่ได้รับอนุญาตทำงานคงเหลือทั่วราชอาณาจักร

จำแนกตามรายจังหวัด

ข้อมูล ณ เดือน สิงหาคม 2561

หน่วยนับ : ตำแหน่ง

ภาค/จังหวัด	รวมทั้งสิ้น	พิสูจน์สัญชาติ(เดิม)				นำเข้าตาม MOU			
		รวม	สัญชาติ			รวม	สัญชาติ		
			เมียนมา	ลาว	กัมพูชา		เมียนมา	ลาว	กัมพูชา
ทั่วราชอาณาจักร	2,104,551	1,297,909	1,044,046	94,285	159,578	806,642	376,478	142,334	287,830
กรุงเทพมหานคร	452,452	265,746	189,124	33,603	43,019	186,706	75,758	53,411	57,537
ภูมิภาค	1,652,099	1,032,163	854,922	60,682	116,559	619,936	300,720	88,923	230,293
ปริมณฑล	778,950	499,691	391,681	32,372	75,638	279,259	162,206	29,861	87,192
ภาคกลาง	369,585	143,208	102,311	12,830	28,067	226,377	73,315	30,063	122,999
ภาคเหนือ	88,097	67,381	64,632	1,533	1,216	20,716	15,636	3,729	1,351
ภาคตะวันออกเฉียงเหนือ	48,087	16,893	7,347	5,012	4,534	31,194	9,822	15,681	5,691
ภาคใต้	367,380	304,990	288,951	8,935	7,104	62,390	39,741	9,589	13,060
กรุงเทพมหานคร	452,452	265,746	189,124	33,603	43,019	186,706	75,758	53,411	57,537
สำนักงานบริหารแรงงานต่างด้าว	-	-	-	-	-	-	-	-	-
สจก 1-10	452,452	265,746	189,124	33,603	43,019	186,706	75,758	53,411	57,537
สจก. 1 (สาทร, สจก.4 เดิม)	37,582	20,231	16,562	1,296	2,373	17,351	10,263	1,710	5,378
สจก. 2 (ราษฎร์บูรณะ, สจก.7 เดิม)	71,685	53,022	44,249	5,926	2,847	18,663	8,425	7,143	3,095
สจก. 3 (บางนา, สจก.8 เดิม)	75,405	51,351	34,714	4,984	11,653	24,054	7,192	6,357	10,505
สจก. 4 (นวมินทร์, สจก.9 เดิม)	62,474	39,117	27,705	4,375	7,037	23,357	6,605	5,239	11,513
สจก. 5 (มีนบุรี, สจก.10 เดิม)	60,888	32,443	14,347	6,862	11,234	28,445	12,752	6,236	9,457
สจก. 6 (บางพลัด, สจก.5 เดิม)	32,919	21,552	14,954	4,766	1,832	11,367	2,883	6,376	2,108
สจก. 7 (บรมราชชนนี, สจก.6 เดิม)	24,541	8,201	7,143	758	300	16,340	8,417	5,588	2,335
สจก. 8 (ราชดำเนิน, สจก.1 เดิม)	15,093	8,899	5,260	2,138	1,501	6,194	1,680	3,483	1,031
สจก. 9 (หลักสี่, สจก.2 เดิม)	40,713	17,338	13,060	1,350	2,928	23,375	8,110	6,911	8,354
สจก. 10 (วิภาวดีรังสิต, สจก.3 เดิม)	31,152	13,592	11,130	1,148	1,314	17,560	9,431	4,368	3,761

ภาค/จังหวัด	รวมทั้งสิ้น	พิสูจน์สัญชาติ(เดิม)				นำเข้าตาม MOU			
		รวม	สัญชาติ			รวม	สัญชาติ		
			เมียนมา	ลาว	กัมพูชา		เมียนมา	ลาว	กัมพูชา
ปริมาณพล	778,950	499,691	391,681	32,372	75,638	279,259	162,206	29,861	87,192
สมุทรปราการ	91,420	31,804	26,975	1,237	3,592	59,616	23,447	6,156	30,013
นนทบุรี	130,183	82,292	61,520	5,178	15,594	47,891	18,315	8,688	20,888
ปทุมธานี	225,191	175,539	106,777	17,817	50,945	49,652	16,619	5,266	27,767
นครปฐม	130,748	89,503	81,236	5,619	2,648	41,245	32,579	4,292	4,374
สมุทรสาคร	201,408	120,553	115,173	2,521	2,859	80,855	71,246	5,459	4,150
ภาคกลาง	369,585	143,208	102,311	12,830	28,067	226,377	73,315	30,063	122,999
พระนครศรีอยุธยา	16,704	1,042	966	6	70	15,662	6,604	3,000	6,058
อ่างทอง	812	252	249	1	2	560	252	54	254
ลพบุรี	11,067	733	689	25	19	10,334	5,701	582	4,051
สิงห์บุรี	1,663	1,345	1,011	59	275	318	108	98	112
ชัยนาท	627	182	177	3	2	445	365	33	47
สระบุรี	12,393	895	727	58	110	11,498	2,813	2,886	5,799
ชลบุรี	84,718	9,868	8,009	601	1,258	74,850	11,732	9,424	53,694
ระยอง	44,481	22,075	10,884	1,374	9,817	22,406	2,807	1,897	17,702
จันทบุรี	30,659	20,490	3,344	6,900	10,246	10,169	195	4,806	5,168
ตราด	5,365	3,663	2,591	114	958	1,702	37	61	1,604
ฉะเชิงเทรา	21,203	4,471	3,646	157	668	16,732	4,793	1,605	10,334
ปราจีนบุรี	12,654	2,062	834	353	875	10,592	1,608	1,656	7,328
นครนายก	6,864	782	603	49	130	6,082	2,466	501	3,115
สระแก้ว	1,327	521	266	58	197	806	32	206	568
ราชบุรี	18,711	9,398	9,304	33	61	9,313	5,140	1,213	2,960
กาญจนบุรี	10,903	2,693	2,688	5	0	8,210	7,729	134	347
สุพรรณบุรี	8,444	2,637	2,308	115	214	5,807	3,815	582	1,410
สมุทรสงคราม	13,771	12,434	11,821	168	445	1,337	946	208	183
เพชรบุรี	19,839	9,070	7,241	1,131	698	10,769	9,540	382	847
ประจวบคีรีขันธ์	47,380	38,595	34,953	1,620	2,022	8,785	6,632	735	1,418

ภาค/จังหวัด	รวมทั้งสิ้น	พิสูจน์สัญชาติ(เดิม)				นำเข้าตาม MOU			
		รวม	สัญชาติ			รวม	สัญชาติ		
			เมียนมา	ลาว	กัมพูชา		เมียนมา	ลาว	กัมพูชา
ภาคเหนือ	88,097	67,381	64,632	1,533	1,216	20,716	15,636	3,729	1,351
เชียงใหม่	37,678	35,463	35,410	34	19	2,215	1,726	295	194
ลำพูน	11,180	10,747	10,666	32	49	433	270	71	92
ลำปาง	3,658	2,672	2,307	300	65	986	456	386	144
อุตรดิตถ์	474	159	143	16	-	315	52	193	70
แพร่	816	213	173	33	7	603	453	136	14
น่าน	477	83	33	49	1	394	-	394	-
พะเยา	712	548	412	132	4	164	16	146	2
เชียงราย	3,754	2,949	2,923	16	10	805	152	561	92
แม่ฮ่องสอน	-	-	-	-	-	-	-	-	-
นครสวรรค์	2,282	1,168	1,145	14	9	1,114	683	279	152
อุทัยธานี	1,139	1,023	715	131	177	116	20	64	32
กำแพงเพชร	2,245	985	938	25	22	1,260	707	283	270
ตาก	10,015	4,714	4,707	3	4	5,301	5,281	12	8
สุโขทัย	416	216	214	2	-	200	143	35	22
พิษณุโลก	4,184	3,134	2,513	269	352	1,050	545	429	76
พิจิตร	99	51	44	1	6	48	44	4	-
เพชรบูรณ์	8,968	3,256	2,289	476	491	5,712	5,088	441	183

ภาค/จังหวัด	รวมทั้งสิ้น	พิสูจน์สัญชาติ(เดิม)				นำเข้าตาม MOU			
		รวม	สัญชาติ			รวม	สัญชาติ		
			เมียนมา	ลาว	กัมพูชา		เมียนมา	ลาว	กัมพูชา
ภาคตะวันออกเฉียงเหนือ	48,087	16,893	7,347	5,012	4,534	31,194	9,822	15,681	5,691
นครราชสีมา	17,019	7,460	4,957	493	2,010	9,559	4,105	1,557	3,897
บุรีรัมย์	2,329	1,467	331	193	943	862	67	144	651
สุรินทร์	71	71	41	24	6	-	-	-	-
ศรีสะเกษ	1,046	770	130	290	350	276	-	182	94
อุบลราชธานี	2,750	21	14	7	-	2,729	1,518	1,111	100
ยโสธร	538	207	48	115	44	331	55	244	32
ชัยภูมิ	1,266	917	354	295	268	349	143	142	64
อำนาจเจริญ	236	116	2	113	1	120	24	91	5
บึงกาฬ	725	75	4	71	-	650	310	310	30
หนองบัวลำภู	475	121	15	93	13	354	43	238	73
ขอนแก่น	7,199	1,732	639	436	657	5,467	3,244	1,693	530
อุดรธานี	1,821	412	187	211	14	1,409	103	1,208	98
เลย	4,745	380	137	241	2	4,365	45	4,307	13
หนองคาย	1,511	64	50	13	1	1,447	10	1,436	1
มหาสารคาม	346	20	17	3	-	326	83	200	43
ร้อยเอ็ด	634	358	112	166	80	276	24	222	30
กาฬสินธุ์	699	409	137	210	62	290	12	263	15
สกลนคร	1,411	649	72	520	57	762	5	745	12
นครพนม	2,115	910	74	819	17	1,205	-	1,203	2
มุกดาหาร	1,151	734	26	699	9	417	31	385	1

ภาค/จังหวัด	รวมทั้งสิ้น	พิสูจน์สัญชาติ(เดิม)				นำเข้าตาม MOU			
		รวม	สัญชาติ			รวม	สัญชาติ		
			เมียนมา	ลาว	กัมพูชา		เมียนมา	ลาว	กัมพูชา
ภาคใต้	367,380	304,990	288,951	8,935	7,104	62,390	39,741	9,589	13,060
นครศรีธรรมราช	15,235	9,046	7,502	518	1,026	6,189	4,530	825	834
กระบี่	15,690	12,746	11,984	663	99	2,944	1,434	1,185	325
พังงา	8,706	7,400	7,343	13	44	1,306	702	155	449
ภูเก็ต	64,688	60,742	59,900	473	369	3,946	2,794	439	713
สุราษฎร์ธานี	114,595	103,859	99,026	4,012	821	10,736	5,716	3,756	1,264
ระนอง	40,853	40,816	40,711	56	49	37	12	23	2
ชุมพร	36,792	32,866	30,227	2,304	335	3,926	3,029	537	360
สงขลา	40,457	15,750	14,541	218	991	24,707	17,719	1,196	5,792
สตูล	3,587	2,370	2,096	49	225	1,217	803	113	301
ตรัง	10,895	6,283	5,818	261	204	4,612	2,853	882	877
พัทลุง	976	530	340	96	94	446	94	241	111
ปัตตานี	12,402	10,282	7,521	189	2,572	2,120	31	152	1,937
ยะลา	549	425	422	3	-	124	22	27	75
นราธิวาส	1,955	1,875	1,520	80	275	80	2	58	20

หมายเหตุ : 1. ตำแหน่งงานที่อนุญาตทำงาน ได้แก่ กรรมกร และคนรับใช้ในบ้าน

8

1

2. ไม่รวมยอดการจดทะเบียนแรงงานต่างด้าว One Stop Service ทั่วประเทศ

ภาค/จังหวัด	รวมทั้งสิ้น			คนต่างด้าวที่เข้ามาทำงานในลักษณะไป-กลับ หรือตามฤดูกาล								
				เมียนมา			ลาว			กัมพูชา		
	รวม	ชาย	หญิง	รวม	ชาย	หญิง	รวม	ชาย	หญิง	รวม	ชาย	หญิง
ภาคใต้	493	349	144	493	349	144	-	-	-	-	-	-
ระนอง	493	349	144	493	349	144	-	-	-	-	-	-
ชุมพร	-	-	-	-	-	-	-	-	-	-	-	-
สงขลา	-	-	-	-	-	-	-	-	-	-	-	-
สตูล	-	-	-	-	-	-	-	-	-	-	-	-
ยะลา	-	-	-	-	-	-	-	-	-	-	-	-
นราธิวาส	-	-	-	-	-	-	-	-	-	-	-	-

หมายเหตุ : 1. ประเทศที่มีชายแดนติดกับประเทศไทย ได้แก่ เมียนมา ลาว กัมพูชา และมาเลเซีย

- มติกรม.เมื่อวันที่ 18 กุมภาพันธ์ 2558 เห็นชอบแนวทางการดำเนินการจัดระบบการจ้างคนต่างด้าวสัญชาติเมียนมา ลาว กัมพูชาที่เข้ามาทำงานในลักษณะไป-กลับ หรือตามฤดูกาล (ขณะนี้ดำเนินการเฉพาะสัญชาติกัมพูชา และ
- จังหวัดเริ่มออกใบอนุญาตทำงานครั้งแรกเมื่อวันที่ 14 กันยายน 2558

ตารางที่ 14 จำนวนคนต่างด้าวมาตรา 59 พิสูจน์สัญชาติเดิม (เมียนมา ลาว กัมพูชา) คงเหลือทั่วราชอาณาจักร

จำแนกตามประเภทกิจการ 25 กิจการ ข้อมูล ณ เดือน สิงหาคม 2561

หน่วยนับ : คน / ตำแหน่ง

ลำดับที่	ประเภทกิจการ	นายจ้าง	รวมทั้งสิ้น	เมียนมา			ลาว			กัมพูชา		
				รวม	ชาย	หญิง	รวม	ชาย	หญิง	รวม	ชาย	หญิง
1	กิจการประมง	4,531	32,513	27,646	27,333	313	841	720	121	4,026	3,641	385
2	กิจการเกษตรและปศุสัตว์	46,496	155,796	129,200	75,032	54,168	14,701	7,973	6,728	11,895	6,732	5,163
3	กิจการก่อสร้าง	42,256	228,723	169,781	102,310	67,471	9,134	5,084	4,050	49,808	28,356	21,452
4	กิจการต่อเนื่องประมงทะเล	5,160	35,323	32,362	15,334	17,028	451	225	226	2,510	1,006	1,504
5	กิจการต่อเนื่องการเกษตร	17,885	94,338	84,027	49,065	34,962	3,550	1,931	1,619	6,761	3,698	3,063
6	กิจการต่อเนื่องปศุสัตว์	4,413	18,844	15,396	8,975	6,421	1,145	673	472	2,303	1,547	756
7	กิจการรีไซเคิล รับผิดชอบต่อเก่า คัดแยกขยะ	5,943	24,118	17,584	10,259	7,325	1,563	767	796	4,971	2,722	2,249
8	กิจการเหมืองแร่และเหมืองหิน	324	1,089	961	673	288	41	29	12	87	51	36
9	กิจการผลิตหรือจำหน่ายผลิตภัณฑ์เกี่ยวกับโลหะ	9,611	41,185	34,352	23,644	10,708	2,728	1,689	1,039	4,105	2,350	1,755
10	กิจการผลิตหรือจำหน่ายอาหารและเครื่องดื่ม	66,880	102,514	81,038	40,806	40,232	11,477	4,611	6,866	9,999	4,919	5,080
11	กิจการผลิตหรือจำหน่ายผลิตภัณฑ์จากดิน	1,290	4,949	4,169	2,562	1,607	334	155	179	446	246	200
12	กิจการผลิตหรือจำหน่ายวัสดุก่อสร้าง	6,454	26,376	18,854	12,594	6,260	1,897	1,063	834	5,625	3,159	2,466
13	กิจการแปรรูปหิน	438	1,990	1,218	728	490	183	93	90	589	374	215
14	กิจการผลิตหรือจำหน่ายเสื้อผ้าสำเร็จรูป ฯ	19,702	73,745	60,514	29,398	31,116	7,298	4,137	3,161	5,933	3,123	2,810
15	กิจการผลิตหรือจำหน่ายผลิตภัณฑ์พลาสติก ฯ	13,253	52,088	44,203	26,109	18,094	3,448	1,544	1,904	4,437	2,569	1,868
16	กิจการผลิตหรือจำหน่ายผลิตภัณฑ์กระดาษ	2,546	13,455	10,811	6,636	4,175	1,182	715	467	1,462	935	527
17	กิจการผลิตหรือจำหน่ายผลิตภัณฑ์อิเล็กทรอนิกส์	4,209	18,761	15,501	10,017	5,484	1,111	574	537	2,149	1,197	952
18	กิจการขนถ่ายสินค้าทางบก น้ำ คลังสินค้า	2,176	8,190	6,026	3,915	2,111	567	333	234	1,597	1,150	447
19	กิจการค้าส่ง ค้าปลีก แผงลอยในตลาด ฯ	23,532	67,834	52,350	29,279	23,071	6,653	3,343	3,310	8,831	5,066	3,765
20	กิจการชื้อซ่อมรถ ล้าง ซัดฉีด	4,393	14,412	10,112	6,469	3,643	1,829	737	1,092	2,471	1,245	1,226
21	กิจการสถานีบริการน้ำมัน แก๊ส เชื้อเพลิง	2,659	11,203	8,009	5,367	2,642	1,284	768	516	1,910	1,141	769
22	กิจการสถานศึกษา มูลนิธิ สมาคม สถานพยาบาล	1,041	3,781	2,794	1,263	1,531	440	229	211	547	288	259
23	กิจการให้บริการต่างๆ ยกเว้นกิจการรับเหมาฯ	37,827	170,901	134,945	79,951	54,994	13,333	8,313	5,020	22,623	12,307	10,316
24	กิจการแปรรูปสัตว์น้ำ	1,672	35,681	34,597	14,974	19,623	255	94	161	829	309	520
25	ผู้รับใช้ในบ้าน	45,091	60,100	47,596	9,976	37,620	8,840	2,038	6,802	3,664	1,136	2,528
	รวมทั้งสิ้น	369,782	1,297,909	1,044,046	592,669	451,377	94,285	47,838	46,447	159,578	89,267	70,311

ที่มา : จากรายงานอิเล็กทรอนิกส์เมด กองยุทธศาสตร์และแผนงาน

ตารางที่ 15 จำนวนคนต่างด้าวมาตรา 59 พิสูจน์สัญชาติเดิม (เมียนมา ลาว กัมพูชา) คงเหลือที่วราษอาณาจักร
 จำแนกตามหมวดอุตสาหกรรม และประเภทกิจการ ข้อมูล ณ เดือน สิงหาคม 2561

หน่วยนับ : คน / ตำแหน่ง

หมวดอุตสาหกรรม และประเภทกิจการ	นายจ้าง	รวมทั้งสิ้น	เมียนมา			ลาว			กัมพูชา		
			รวม	ชาย	หญิง	รวม	ชาย	หญิง	รวม	ชาย	หญิง
รวม	369,782	1,297,909	1,044,046	592,669	451,377	94,285	47,838	46,447	159,578	89,267	70,311
A เกษตรกรรม การล่าสัตว์และการป่าไม้	46,496	155,796	129,200	75,032	54,168	14,701	7,973	6,728	11,895	6,732	5,163
กิจการเกษตรและปศุสัตว์	46,496	155,796	129,200	75,032	54,168	14,701	7,973	6,728	11,895	6,732	5,163
B การประมง	4,531	32,513	27,646	27,333	313	841	720	121	4,026	3,641	385
กิจการประมง	4,531	32,513	27,646	27,333	313	841	720	121	4,026	3,641	385
C การทำเหมืองแร่และเหมืองหิน	324	1,089	961	673	288	41	29	12	87	51	36
กิจการเหมืองแร่และเหมืองหิน	324	1,089	961	673	288	41	29	12	87	51	36
D การผลิต	82,965	399,668	339,236	186,651	152,585	22,417	11,971	10,446	38,015	20,885	17,130
กิจการต่อเนื่องประมงทะเล	5,160	35,323	32,362	15,334	17,028	451	225	226	2,510	1,006	1,504
กิจการต่อเนื่องการเกษตร	17,885	94,338	84,027	49,065	34,962	3,550	1,931	1,619	6,761	3,698	3,063
กิจการต่อเนื่องปศุสัตว์	4,413	18,844	15,396	8,975	6,421	1,145	673	472	2,303	1,547	756
กิจการแปรรูปสัตว์น้ำ	1,672	35,681	34,597	14,974	19,623	255	94	161	829	309	520
กิจการรีไซเคิล	5,943	24,118	17,584	10,259	7,325	1,563	767	796	4,971	2,722	2,249
กิจการผลิตหรือจำหน่ายผลิตภัณฑ์จากดิน	1,290	4,949	4,169	2,562	1,607	334	155	179	446	246	200
กิจการผลิตหรือจำหน่ายวัสดุก่อสร้าง	6,454	26,376	18,854	12,594	6,260	1,897	1,063	834	5,625	3,159	2,466
กิจการแปรรูปหิน	438	1,990	1,218	728	490	183	93	90	589	374	215
กิจการผลิตหรือจำหน่ายเสื้อผ้าสำเร็จรูป ๑	19,702	73,745	60,514	29,398	31,116	7,298	4,137	3,161	5,933	3,123	2,810
กิจการผลิตหรือจำหน่ายผลิตภัณฑ์พลาสติก ๑	13,253	52,088	44,203	26,109	18,094	3,448	1,544	1,904	4,437	2,569	1,868
กิจการผลิตหรือจำหน่ายผลิตภัณฑ์กระดาษ	2,546	13,455	10,811	6,636	4,175	1,182	715	467	1,462	935	527
กิจการผลิตหรือจำหน่ายผลิตภัณฑ์อิเล็กทรอนิกส์ ๑	4,209	18,761	15,501	10,017	5,484	1,111	574	537	2,149	1,197	952
F การก่อสร้าง	42,256	228,723	169,781	102,310	67,471	9,134	5,084	4,050	49,808	28,356	21,452
กิจการก่อสร้าง	42,256	228,723	169,781	102,310	67,471	9,134	5,084	4,050	49,808	28,356	21,452
G การขายส่ง การขายปลีก การซ่อมแซมยานยนต์ จักรยานยนต์	100,023	211,533	167,740	93,729	74,011	20,858	9,643	11,215	22,935	12,335	10,600
กิจการผลิตหรือจำหน่ายผลิตภัณฑ์เกี่ยวกับโลหะ	9,611	41,185	34,352	23,644	10,708	2,728	1,689	1,039	4,105	2,350	1,755
กิจการผลิตหรือจำหน่ายอาหารและเครื่องดื่ม	66,880	102,514	81,038	40,806	40,232	11,477	4,611	6,866	9,999	4,919	5,080
กิจการค้าส่ง ค้าปลีก แผงลอยในตลาด ๑	23,532	67,834	52,350	29,279	23,071	6,653	3,343	3,310	8,831	5,066	3,765
I การขนส่ง สถานที่เก็บสินค้าและการคมนาคม	2,176	8,190	6,026	3,915	2,111	567	333	234	1,597	1,150	447
กิจการขนถ่ายสินค้าทางบก น้ำ คลังสินค้า	2,176	8,190	6,026	3,915	2,111	567	333	234	1,597	1,150	447
K บริการด้านอสังหาริมทรัพย์ การให้เช่าและบริการทางธุรกิจ	7,052	25,615	18,121	11,836	6,285	3,113	1,505	1,608	4,381	2,386	1,995
กิจการอู่ซ่อมรถ ล้าง อัดฉีด	4,393	14,412	10,112	6,469	3,643	1,829	737	1,092	2,471	1,245	1,226
กิจการสถานีบริการน้ำมัน แก๊ส เชื้อเพลิง	2,659	11,203	8,009	5,367	2,642	1,284	768	516	1,910	1,141	769
N การบริการด้านสุขภาพและงานสังคมสงเคราะห์	1,041	3,781	2,794	1,263	1,531	440	229	211	547	288	259
กิจการสถานศึกษา มูลนิธิ สมาคม สถานพยาบาล	1,041	3,781	2,794	1,263	1,531	440	229	211	547	288	259
O บริการชุมชน สังคมและบริการส่วนบุคคลอื่นๆ	37,827	170,901	134,945	79,951	54,994	13,333	8,313	5,020	22,623	12,307	10,316
กิจการให้บริการต่างๆ ยกเว้นกิจการรับเหมาฯ	37,827	170,901	134,945	79,951	54,994	13,333	8,313	5,020	22,623	12,307	10,316
P ลูกจ้างในครัวเรือนส่วนบุคคล	45,091	60,100	47,596	9,976	37,620	8,840	2,038	6,802	3,664	1,136	2,528
ผู้รับใช้ในบ้าน	45,091	60,100	47,596	9,976	37,620	8,840	2,038	6,802	3,664	1,136	2,528

ที่มา : จากรายงานอิเล็กทรอนิกส์เมล กองยุทธศาสตร์และแผนงาน

ตารางที่ 16 จำนวนคนต่างด้าวมาตรา 59 นำเข้าตาม MOU (เมียนมา ลาว กัมพูชา) คงเหลือทั่วราชอาณาจักร

จำแนกตามประเภทกิจการ 25 กิจการ ข้อมูล ณ เดือน กุมภาพันธ์ 2561

หน่วยนับ : คน / ตำแหน่ง

ลำดับที่	ประเภทกิจการ	นายจ้าง	รวมทั้งสิ้น	เมียนมา			ลาว			กัมพูชา		
				รวม	ชาย	หญิง	รวม	ชาย	หญิง	รวม	ชาย	หญิง
1	กิจการประมง	657	6,215	467	450	17	294	267	27	5,454	5,353	101
2	กิจการเกษตรและปศุสัตว์	8,510	37,841	9,633	5,873	3,760	16,392	9,366	7,026	11,816	6,916	4,900
3	กิจการก่อสร้าง	10,789	139,546	59,571	48,662	10,909	12,117	7,174	4,943	67,858	40,398	27,460
4	กิจการต่อเนื่องประมงทะเล	533	21,324	17,341	7,290	10,051	356	201	155	3,627	1,765	1,862
5	กิจการต่อเนื่องการเกษตร	5,396	120,687	65,508	36,318	29,190	9,650	5,081	4,569	45,529	25,616	19,913
6	กิจการต่อเนื่องปศุสัตว์	1,273	35,978	24,038	12,138	11,900	2,009	1,050	959	9,931	5,620	4,311
7	กิจการรีไซเคิล วัสดุของเก่า คัดแยกขยะ	1,544	14,592	6,237	4,480	1,757	2,625	1,462	1,163	5,730	3,340	2,390
8	กิจการเหมืองแร่และเหมืองหิน	85	415	245	181	64	74	59	15	96	70	26
9	กิจการผลิตหรือจำหน่ายผลิตภัณฑ์เกี่ยวกับโลหะ	3,286	28,668	12,834	10,082	2,752	4,778	3,045	1,733	11,056	7,255	3,801
10	กิจการผลิตหรือจำหน่ายอาหารและเครื่องดื่ม	16,171	63,044	17,715	9,295	8,420	29,127	11,733	17,394	16,202	8,319	7,883
11	กิจการผลิตหรือจำหน่ายผลิตภัณฑ์จากดิน	266	1,886	1,048	793	255	410	204	206	428	223	205
12	กิจการผลิตหรือจำหน่ายวัสดุก่อสร้าง	1,647	14,722	6,397	4,950	1,447	3,076	1,866	1,210	5,249	3,362	1,887
13	กิจการแปรรูปหิน	152	1,663	858	629	229	207	110	97	598	363	235
14	กิจการผลิตหรือจำหน่ายเสื้อผ้าสำเร็จรูป ฯ	7,602	52,849	32,578	15,476	17,102	8,648	3,895	4,753	11,623	5,771	5,852
15	กิจการผลิตหรือจำหน่ายผลิตภัณฑ์พลาสติก ฯ	3,674	42,097	23,125	13,873	9,252	4,736	2,591	2,145	14,236	7,976	6,260
16	กิจการผลิตหรือจำหน่ายผลิตภัณฑ์กระดาษ	1,059	7,908	4,028	2,744	1,284	1,264	633	631	2,616	1,533	1,083
17	กิจการผลิตหรือจำหน่ายผลิตภัณฑ์อิเล็กทรอนิกส์ ฯ	1,814	33,372	19,907	11,249	8,658	2,337	1,419	918	11,128	6,812	4,316
18	กิจการขนถ่ายสินค้าทางบก น้ำ คลังสินค้า	637	5,324	2,549	1,953	596	595	429	166	2,180	1,426	754
19	กิจการค้าส่ง ค้าปลีก แผงลอยในตลาด ฯ	7,703	22,873	5,289	3,246	2,043	9,417	4,532	4,885	8,167	4,433	3,734
20	กิจการผู้ซ่อมรถ ล้างอัดฉีด	1,444	7,608	2,182	1,464	718	3,069	1,867	1,202	2,357	1,477	880
21	กิจการสถานีบริการน้ำมัน แก๊ส เชื้อเพลิง	1,072	5,851	1,880	1,257	623	2,269	1,325	944	1,702	1,047	655
22	กิจการสถานศึกษา มูลนิธิ สมาคม สถานพยาบาล	402	1,282	550	266	284	338	122	216	394	242	152
23	กิจการให้บริการต่างๆ ยกเว้นกิจการรับเหมาฯ	11,659	96,221	35,012	20,271	14,741	14,915	6,901	8,014	46,294	25,768	20,526
24	กิจการแปรรูปสัตว์น้ำ	274	24,764	23,520	8,069	15,451	259	132	127	985	576	409
25	ผู้รับใช้ในบ้าน	13,854	19,912	3,966	1,236	2,730	13,372	2,203	11,169	2,574	916	1,658
รวมทั้งสิ้น		101,503	806,642	376,478	222,245	154,233	142,334	67,667	74,667	287,830	166,577	121,253

ที่มา : จากรายงานอิเล็กทรอนิกส์เมด กองยุทธศาสตร์และแผนงาน

ตารางที่ 17 จำนวนคนต่างด้าวมาตรา 59 นำเข้าตาม MOU (เมียนมา ลาว กัมพูชา) คงเหลือที่วาระราชอาณาจักร
 จำแนกตามหมวดอุตสาหกรรม และประเภทกิจการ ข้อมูล ณ เดือน กุมภาพันธ์ 2561

หน่วยนับ : คน / ตำแหน่ง

หมวดอุตสาหกรรม และประเภทกิจการ	นายจ้าง	รวมทั้งสิ้น	เมียนมา			ลาว			กัมพูชา		
			รวม	ชาย	หญิง	รวม	ชาย	หญิง	รวม	ชาย	หญิง
รวม	101,503	806,642	376,478	222,245	154,233	142,334	67,667	74,667	287,830	166,577	121,253
A เกษตรกรรม การล่าสัตว์และการป่าไม้	8,510	37,841	9,633	5,873	3,760	16,392	9,366	7,026	11,816	6,916	4,900
กิจการเกษตรและปศุสัตว์	8,510	37,841	9,633	5,873	3,760	16,392	9,366	7,026	11,816	6,916	4,900
B การประมง	657	6,215	467	450	17	294	267	27	5,454	5,353	101
กิจการประมง	657	6,215	467	450	17	294	267	27	5,454	5,353	101
C การทำเหมืองแร่และเหมืองหิน	85	415	245	181	64	74	59	15	96	70	26
กิจการเหมืองแร่และเหมืองหิน	85	415	245	181	64	74	59	15	96	70	26
D การผลิต	25,234	371,842	224,585	118,009	106,576	35,577	18,644	16,933	111,680	62,957	48,723
กิจการต่อเนื่องประเภททะเล	533	21,324	17,341	7,290	10,051	356	201	155	3,627	1,765	1,862
กิจการต่อเนื่องการเกษตร	5,396	120,687	65,508	36,318	29,190	9,650	5,081	4,569	45,529	25,616	19,913
กิจการต่อเนื่องปศุสัตว์	1,273	35,978	24,038	12,138	11,900	2,009	1,050	959	9,931	5,620	4,311
กิจการแปรรูปสัตว์น้ำ	274	24,764	23,520	8,069	15,451	259	132	127	985	576	409
กิจการรีไซเคิล	1,544	14,592	6,237	4,480	1,757	2,625	1,462	1,163	5,730	3,340	2,390
กิจการผลิตหรือจำหน่ายผลิตภัณฑ์จากดิน	266	1,886	1,048	793	255	410	204	206	428	223	205
กิจการผลิตหรือจำหน่ายวัสดุก่อสร้าง	1,647	14,722	6,397	4,950	1,447	3,076	1,866	1,210	5,249	3,362	1,887
กิจการแปรรูปหิน	152	1,663	858	629	229	207	110	97	598	363	235
กิจการผลิตหรือจำหน่ายเสื้อผ้าสำเร็จรูป ๑	7,602	52,849	32,578	15,476	17,102	8,648	3,895	4,753	11,623	5,771	5,852
กิจการผลิตหรือจำหน่ายผลิตภัณฑ์พลาสติก ๑	3,674	42,097	23,125	13,873	9,252	4,736	2,591	2,145	14,236	7,976	6,260
กิจการผลิตหรือจำหน่ายผลิตภัณฑ์กระดาษ	1,059	7,908	4,028	2,744	1,284	1,264	633	631	2,616	1,533	1,083
กิจการผลิตหรือจำหน่ายผลิตภัณฑ์อิเล็กทรอนิกส์ ๑	1,814	33,372	19,907	11,249	8,658	2,337	1,419	918	11,128	6,812	4,316
F การก่อสร้าง	10,789	139,546	59,571	48,662	10,909	12,117	7,174	4,943	67,858	40,398	27,460
กิจการก่อสร้าง	10,789	139,546	59,571	48,662	10,909	12,117	7,174	4,943	67,858	40,398	27,460
G การขายส่ง การขายปลีก การซ่อมแซมยานยนต์ จักรยานยนต์	27,160	114,585	35,838	22,623	13,215	43,322	19,310	24,012	35,425	20,007	15,418
กิจการผลิตหรือจำหน่ายผลิตภัณฑ์เกี่ยวกับโลหะ	3,286	28,668	12,834	10,082	2,752	4,778	3,045	1,733	11,056	7,255	3,801
กิจการผลิตหรือจำหน่ายอาหารและเครื่องดื่ม	16,171	63,044	17,715	9,295	8,420	29,127	11,733	17,394	16,202	8,319	7,883
กิจการค้าส่ง ค้าปลีก แผงลอยในตลาด ๑	7,703	22,873	5,289	3,246	2,043	9,417	4,532	4,885	8,167	4,433	3,734
I การขนส่ง สถานที่เก็บสินค้าและการคมนาคม	637	5,324	2,549	1,953	596	595	429	166	2,180	1,426	754
กิจการขนส่งถ่ายสินค้าทางบก น้ำ คลังสินค้า	637	5,324	2,549	1,953	596	595	429	166	2,180	1,426	754
K บริการด้านอสังหาริมทรัพย์ การให้เช่าและบริการทางธุรกิจ	2,516	13,459	4,062	2,721	1,341	5,338	3,192	2,146	4,059	2,524	1,535
กิจการอยู่ซ่อมรถ ล้าง อัดฉีด	1,444	7,608	2,182	1,464	718	3,069	1,867	1,202	2,357	1,477	880
กิจการสถานีบริการน้ำมัน แก๊ส เชื้อเพลิง	1,072	5,851	1,880	1,257	623	2,269	1,325	944	1,702	1,047	655
N การบริการด้านสุขภาพและงานสังคมสงเคราะห์	402	1,282	550	266	284	338	122	216	394	242	152
กิจการสถานศึกษา มูลนิธิ สมาคม สถานพยาบาล	402	1,282	550	266	284	338	122	216	394	242	152
O บริการชุมชน สังคมและบริการส่วนบุคคลอื่นๆ	11,659	96,221	35,012	20,271	14,741	14,915	6,901	8,014	46,294	25,768	20,526
กิจการให้บริการต่างๆ ยกเว้นกิจการรับเหมา	11,659	96,221	35,012	20,271	14,741	14,915	6,901	8,014	46,294	25,768	20,526
P ลูกจ้างในครัวเรือนส่วนบุคคล	13,854	19,912	3,966	1,236	2,730	13,372	2,203	11,169	2,574	916	1,658
ผู้รับใช้ในบ้าน	13,854	19,912	3,966	1,236	2,730	13,372	2,203	11,169	2,574	916	1,658

ที่มา : จากรายงานอิเล็กทรอนิกส์เนต กองยุทธศาสตร์และแผนงาน

ตารางที่ 18 จำนวนคนต่างด้าวมาตรา 64 (คนต่างด้าวที่เข้ามาทำงานในลักษณะไป-กลับ หรือตามฤดูกาล) คงเหลือทั่วราชอาณาจักร

จำแนกตามประเภทกิจการ 24 กิจการ ข้อมูล ณ เดือน สิงหาคม 2561

หน่วยนับ : คน / ตำแหน่ง

ลำดับที่	ประเภทกิจการ	นายจ้าง	รวมทั้งสิ้น	เมียนมา			ลาว			กัมพูชา		
				รวม	ชาย	หญิง	รวม	ชาย	หญิง	รวม	ชาย	หญิง
1	กิจการประมง	137	572	-	-	-	-	-	-	572	571	1
2	กิจการต่อเนื่องประมงทะเล	27	99	89	58	31	-	-	-	10	3	7
3	กิจการเกษตรและปศุสัตว์	792	2,150	54	38	16	-	-	-	2,096	1,164	932
4	กิจการก่อสร้าง	251	970	134	116	18	-	-	-	836	520	316
5	กิจการต่อเนื่องการเกษตร	108	673	86	46	40	-	-	-	587	354	233
6	กิจการต่อเนื่องปศุสัตว์	1	2	-	-	-	-	-	-	2	-	2
7	กิจการรีไซเคิล วัสดุของเก่า คัดแยกขยะ	21	54	15	11	4	-	-	-	39	21	18
8	กิจการเหมืองแร่และเหมืองหิน	1	8	-	-	-	-	-	-	8	4	4
9	กิจการผลิตหรือจำหน่ายผลิตภัณฑ์เกี่ยวกับโลหะ	13	44	9	9	-	-	-	-	35	22	13
10	กิจการผลิตหรือจำหน่ายอาหารและเครื่องดื่ม	157	334	37	9	28	-	-	-	297	104	193
11	กิจการผลิตหรือจำหน่ายผลิตภัณฑ์จากดิน	1	1	1	-	1	-	-	-	-	-	-
12	กิจการผลิตหรือจำหน่ายวัสดุก่อสร้าง	26	111	17	15	2	-	-	-	94	62	32
13	กิจการแปรรูปหิน	1	50	-	-	-	-	-	-	50	35	15
14	กิจการผลิตหรือจำหน่ายเสื้อผ้าสำเร็จรูป ฯ	16	187	10	3	7	-	-	-	177	4	173
15	กิจการผลิตหรือจำหน่ายผลิตภัณฑ์พลาสติก ฯ	6	72	14	10	4	-	-	-	58	32	26
16	กิจการผลิตหรือจำหน่ายผลิตภัณฑ์กระดาษ	-	-	-	-	-	-	-	-	-	-	-
17	กิจการผลิตหรือจำหน่ายผลิตภัณฑ์อิเล็กทรอนิกส์ ฯ	7	10	7	2	5	-	-	-	3	2	1
18	กิจการขนถ่ายสินค้าทางบก นำ คลังสินค้า	13	29	19	18	1	-	-	-	10	7	3
19	กิจการค้าส่ง ค้าปลีก แผงลอยในตลาด ฯ	242	658	64	48	16	-	-	-	594	279	315
20	กิจการคู่มือรถ ล้าง อัดฉีด	2	2	1	-	1	-	-	-	1	1	-
21	กิจการสถานีบริการน้ำมัน แก๊ส เชื้อเพลิง	6	10	1	1	-	-	-	-	9	6	3
22	กิจการสถานศึกษา มูลนิธิ สมาคม สถานพยาบาล	2	2	2	-	2	-	-	-	-	-	-
23	กิจการให้บริการต่างๆ ยกเว้นกิจการรับเหมาฯ	97	277	40	29	11	-	-	-	237	118	119
24	ผู้รับใช้ในบ้าน	115	125	11	-	11	-	-	-	114	9	105
รวมทั้งสิ้น		2,042	6,440	611	413	198	-	-	-	5,829	3,318	2,511

หมายเหตุ : 1. ประเทศที่มิขายแดนติดกับประเทศไทย ได้แก่ เมียนมา ลาว กัมพูชา และมาเลเซีย

- มติครม.เมื่อวันที่ 18 กุมภาพันธ์ 2558 เห็นชอบแนวทางการดำเนินการจัดระบบการจ้างคนต่างด้าวสัญชาติเมียนมา ลาว กัมพูชาที่เข้ามาทำงานในลักษณะไป-กลับ หรือตามฤดูกาล (ขณะนี้ดำเนินการเฉพาะสัญชาติกัมพูชา และเมียนมา)
- จังหวัดเริ่มออกใบอนุญาตทำงานครั้งแรกเมื่อวันที่ 14 กันยายน 2558
- นายจ้าง 1 ราย สามารถประกอบกิจการได้มากกว่า 1 ประเภทกิจการ

ที่มา : ประมวลผลโดยศูนย์เทคโนโลยีสารสนเทศและการสื่อสาร

ตารางที่ 19 จำนวนคนต่างด้าวมาตรา 64 (คนต่างด้าวที่เข้ามาทำงานในลักษณะไป-กลับ หรือตามฤดูกาล) คงเหลือที่ราชอาณาจักร
 จำแนกตามหมวดอุตสาหกรรม และประเภทกิจการ ข้อมูล ณ เดือน สิงหาคม 2561

หน่วยนับ : คน / ตำแหน่ง

หมวดอุตสาหกรรม และประเภทกิจการ	นายจ้าง	รวมทั้งสิ้น	เมียนมา			ลาว			กัมพูชา		
			รวม	ชาย	หญิง	รวม	ชาย	หญิง	รวม	ชาย	หญิง
รวม	2,042	6,440	611	413	198	-	-	-	5,829	3,318	2,511
A เกษตรกรรม การล่าสัตว์และการป่าไม้	792	2,150	54	38	16	-	-	-	2,096	1,164	932
กิจการเกษตรและปศุสัตว์	792	2,150	54	38	16	-	-	-	2,096	1,164	932
B การประมง	137	572	-	-	-	-	-	-	572	571	1
กิจการประมง	137	572	-	-	-	-	-	-	572	571	1
C การทำเหมืองแร่และเหมืองหิน	1	8	-	-	-	-	-	-	8	4	4
กิจการเหมืองแร่และเหมืองหิน	1	8	-	-	-	-	-	-	8	4	4
D การผลิต	214	1,259	239	145	94	-	-	-	1,020	513	507
กิจการต่อเนื่องประมงทะเล	27	99	89	58	31	-	-	-	10	3	7
กิจการต่อเนื่องการเกษตร	108	673	86	46	40	-	-	-	587	354	233
กิจการต่อเนื่องปศุสัตว์	1	2	-	-	-	-	-	-	2	-	2
กิจการรีไซเคิล รับซื้อของเก่า คัดแยกขยะ	21	54	15	11	4	-	-	-	39	21	18
กิจการผลิตหรือจำหน่ายผลิตภัณฑ์จากดิน	1	1	1	-	1	-	-	-	-	-	-
กิจการผลิตหรือจำหน่ายวัสดุก่อสร้าง	26	111	17	15	2	-	-	-	94	62	32
กิจการแปรรูปหิน	1	50	-	-	-	-	-	-	50	35	15
กิจการผลิตหรือจำหน่ายเสื้อผ้าสำเร็จรูป ฯ	16	187	10	3	7	-	-	-	177	4	173
กิจการผลิตหรือจำหน่ายผลิตภัณฑ์พลาสติก ฯ	6	72	14	10	4	-	-	-	58	32	26
กิจการผลิตหรือจำหน่ายผลิตภัณฑ์กระดาษ	-	-	-	-	-	-	-	-	-	-	-
กิจการผลิตหรือจำหน่ายผลิตภัณฑ์อิเล็กทรอนิกส์ ฯ	7	10	7	2	5	-	-	-	3	2	1
F การก่อสร้าง	251	970	134	116	18	-	-	-	836	520	316
กิจการก่อสร้าง	251	970	134	116	18	-	-	-	836	520	316
G การขายส่ง การขายปลีก การซ่อมแซมยานยนต์ จักรยานยนต์	412	1,036	110	66	44	-	-	-	926	405	521
กิจการผลิตหรือจำหน่ายผลิตภัณฑ์เกี่ยวกับโลหะ	13	44	9	9	-	-	-	-	35	22	13
กิจการผลิตหรือจำหน่ายอาหารและเครื่องดื่ม	157	334	37	9	28	-	-	-	297	104	193
กิจการค้าส่ง ค้าปลีก แผงลอยในตลาด ฯ	242	658	64	48	16	-	-	-	594	279	315
I การขนส่ง สถานที่เก็บสินค้าและการคมนาคม	13	29	19	18	1	-	-	-	10	7	3
กิจการขนถ่ายสินค้าทางบก น้ำ คลังสินค้า	13	29	19	18	1	-	-	-	10	7	3
K บริการด้านอสังหาริมทรัพย์ การให้เช่าและบริการทางธุรกิจ	8	12	2	1	1	-	-	-	10	7	3
กิจการผู้ซ่อมรถ ล้าง อัดฉีด	2	2	1	-	1	-	-	-	1	1	-
กิจการสถานีบริการน้ำมัน แก๊ส เชื้อเพลิง	6	10	1	1	-	-	-	-	9	6	3
N การบริการด้านสุขภาพและงานสังคมสงเคราะห์	2	2	2	-	2	-	-	-	-	-	-
กิจการสถานศึกษา มูลนิธิ สมาคม สถานพยาบาล	2	2	2	-	2	-	-	-	-	-	-
O บริการชุมชน สังคมและบริการส่วนบุคคลอื่นๆ	97	277	40	29	11	-	-	-	237	118	119
กิจการให้บริการต่างๆ ยกเว้นกิจการรับเหมาฯ	97	277	40	29	11	-	-	-	237	118	119
P ลูกจ้างในครัวเรือนส่วนบุคคล	115	125	11	-	11	-	-	-	114	9	105
ผู้รับใช้ในบ้าน	115	125	11	-	11	-	-	-	114	9	105

ที่มา : ประมวลผลโดยศูนย์เทคโนโลยีสารสนเทศและการสื่อสาร

ตารางที่ 2 จำนวนคนต่างด้าวมาตรา 59 (ทั่วไป) กลุ่มประเทศสมาชิกอาเซียน ที่ได้รับอนุญาตทำงานใหม่ทั่วราชอาณาจักร

จำแนกตามประเภทอาชีพและสัญชาติ

ข้อมูล ณ เดือน สิงหาคม 2561

หน่วยนับ : ตำแหน่ง

ประเภทอาชีพ	รวม (ตำแหน่ง)	สัญชาติ(nationalities)								
		อินโดนีเซีย Indonesian	มาเลเซีย Malaysian	ฟิลิปปินส์ Filipino	สิงคโปร์ Singaporean	บรูไน Bruneian	เวียดนาม Vietnamese	ลาว Laos	กัมพูชา Cambodian	เมียนมา Myanmar
รวมทั้งสิ้น	1,134	83	104	747	72	-	62	-	-	66
ผู้ประกอบการวิชาชีพด้านการสอน	486	19	4	458	-		4			1
ผู้จัดการฝ่ายอื่นๆ	195	20	38	81	31		11			14
ช่างเทคนิคด้านต่างๆ	58	3	11	27	6		5			6
ผู้ควบคุมเครื่องจักร	30	5	8	8	3		1			5
ผู้ประกอบการวิชาชีพด้านธุรกิจ	83	10	6	43	6		7			11
กรรมการผู้จัดการ ผู้บริหารระดับสูง	23	2	7	4	8		2			-
นักเขียนและศิลปิน	21	1	2	15	1		-			2
สถาปนิก วิศวกร	21	2	4	1	5		7			2
ผู้จัดการฝ่ายผลิตและฝ่ายปฏิบัติการ	28	3	2	3	2		17			1
เจ้าหน้าที่ประจำสำนักงาน	39	2	2	30	2		1			2
อาชีพอื่นๆ	150	16	20	77	8		7			22

หมายเหตุ : อาชีพอื่นๆ หมายถึง ประเภทอาชีพอื่นๆที่มีจำนวนคนต่างด้าวทำงานในแต่ละตำแหน่งน้อยกว่าตำแหน่งงานใน 10 อันดับแรก

ตารางที่ 4 จำนวนคนต่างด้าวมาตรา 59 (ทั่วไป) กลุ่มประเทศสมาชิกอาเซียน ที่ได้รับอนุญาตทำงานใหม่ทั่วราชอาณาจักร

จำแนกตามประเภทกิจการและสัญชาติ

ข้อมูล ณ เดือน สิงหาคม 2561

หน่วยนับ : ตำแหน่ง

ประเภทกิจการ	รวม (ตำแหน่ง)	สัญชาติ(nationalities)								
		อินโดนีเซีย Indonesian	มาเลเซีย Malaysian	ฟิลิปปินส์ Filipino	สิงคโปร์ Singaporean	บรูไน Bruneian	เวียดนาม Vietnamese	ลาว Laos	กัมพูชา Cambodian	เมียนมา Myanmar
รวมทั้งสิ้น	1,134	83	104	747	72	-	62	-	-	66
การศึกษา มหาวิทยาลัย และวิทยาลัย	509	23	5	475	-		5			1
การผลิตอุปกรณ์และเครื่องมือวิทยุ โทรทัศน์	31	2	13	12	4		-			-
โรงแรมและภัตตาคาร	102	13	15	66	7		-			1
บริการด้านธุรกิจอื่น ๆ	73	11	7	40	7		5			3
การขนส่ง และการค้าเพื่อค่านายหน้า	57	3	14	12	15		2			11
บริการด้านภาพยนตร์ ดนตรี และความบันเทิง	22	4	2	7	9		-			-
การก่อสร้าง	25	1	4	10	4		1			5
การผลิตยานยนต์ รถพ่วงและรถกึ่งรถพ่วง	1	1	-	-	-		-			-
การผลิตเครื่องเรือนและผลิตภัณฑ์อื่น ๆ	24	1	1	21	-		1			-
การผลิตเครื่องจักรและอุปกรณ์	19	2	1	-	-		14			2
กิจการอื่นๆ	271	22	42	104	26		34			43

หมายเหตุ : กิจการอื่นๆ หมายถึง ประเภทกิจการอื่น ๆ ที่มีจำนวนคนต่างด้าวทำงานในแต่ละตำแหน่งน้อยกว่าตำแหน่งงานใน 10 อันดับแรก

ตารางที่ 5 จำนวนคนต่างด้าวมาตรา 62 (ส่งเสริมการลงทุน) กลุ่มประเทศสมาชิกอาเซียน ที่ได้รับอนุญาตทำงานใหม่ทั่วราชอาณาจักร

จำแนกตามหมวดอาชีพและสัญชาติ

ข้อมูล ณ เดือน สิงหาคม 2561

หน่วยนับ : ตำแหน่ง

หมวดอาชีพ	รวม (ตำแหน่ง)	สัญชาติ(nationalities)								
		อินโดนีเซีย	มาเลเซีย	ฟิลิปปินส์	สิงคโปร์	บรูไน	เวียดนาม	ลาว	กัมพูชา	เมียนมา
		Indonesian	Malaysian	Filipino	Singaporean	Bruneian	Vietnamese	Laos	Cambodian	Myanmar
รวมทั้งสิ้น	133	21	39	38	15	-	13	-	-	7
1 ผู้บัญญัติกฎหมาย ข้าราชการระดับอาวุโส, ผู้จัดการ	40	2	13	14	8		2			1
2 ผู้ประกอบวิชาชีพด้านต่าง ๆ	32	3	7	11	6		3			2
3 ช่างเทคนิคและผู้ปฏิบัติงานที่เกี่ยวข้อง	44	12	12	8	-		8			4
4 เสมียน เจ้าหน้าที่	13	4	5	3	1		-			-
5 พนักงานบริการ พนักงานขายในร้านค้าและตลาด	-	-	-	-	-		-			-
6 ผู้ปฏิบัติงานฝีมือด้านการเกษตรและประมง (แปรรูปขั้นพื้นฐาน)	-	-	-	-	-		-			-
7 ผู้ปฏิบัติงานโดยใช้ฝีมือในธุรกิจต่าง ๆ	2	-	2	-	-		-			-
8 ผู้ปฏิบัติงานในโรงงาน ผู้ควบคุมเครื่องจักรและผู้ปฏิบัติงานด้านการประกอบ	2	-	-	2	-		-			-
9 อาชีพงานพื้นฐาน	-									
T ผู้ฝึกงาน	-	-	-	-	-		-		-	-
X ผู้ปฏิบัติงานซึ่งมีอาจจัดประเภทอาชีพได้	-	-	-	-	-		-		-	-

ตารางที่ 6 จำนวนคนต่างด้าวมาตรา 62 (ส่งเสริมการลงทุน) กลุ่มประเทศสมาชิกอาเซียน ที่ได้รับอนุญาตทำงานใหม่ทั่วราชอาณาจักร

จำแนกตามประเภทอาชีพและสัญชาติ

ข้อมูล ณ เดือน สิงหาคม 2561

หน่วยนับ : ตำแหน่ง

ประเภทอาชีพ	รวม (ตำแหน่ง)	สัญชาติ(nationalities)								
		อินโดนีเซีย Indonesian	มาเลเซีย Malaysian	ฟิลิปปินส์ Filipino	สิงคโปร์ Singaporean	บรูไน Bruneian	เวียดนาม Vietnamese	ลาว Laos	กัมพูชา Cambodian	เมียนมา Myanmar
รวมทั้งสิ้น	133	21	39	38	15	-	13	-	-	7
ผู้จัดการฝ่ายอื่นๆ	32	2	8	13	6		2			1
ช่างเทคนิคด้านต่างๆ	30	7	11	5	-		3			4
สถาปนิก วิศวกร	12	-	4	4	1		3			-
นักวิชาชีพด้านคอมพิวเตอร์	13	1	2	4	4		-			2
ผู้ควบคุมเครื่องจักร	2	-	-	2	-		-			-
กรรมการผู้จัดการ ผู้บริหารระดับสูง	2	-	1	-	1		-			-
ผู้ปฏิบัติงานด้านการเงินและการขาย	12	4	1	2	-		5			-
ผู้ประกอบการวิชาชีพด้านธุรกิจ	3	1	1	-	1		-			-
ผู้จัดการฝ่ายผลิตและฝ่ายปฏิบัติการ	5	-	3	1	1		-			-
เจ้าหน้าที่ประจำสำนักงาน	12	3	5	3	1		-			-
อาชีพอื่นๆ	10	3	3	4	-		-			-

หมายเหตุ : อาชีพอื่นๆ หมายถึง ประเภทอาชีพอื่นๆที่มีจำนวนคนต่างด้าวทำงานในแต่ละตำแหน่งน้อยกว่าตำแหน่งงานใน 10 อันดับแรก

ตารางที่ 8 จำนวนคนต่างด้าวมาตรา 62 (ส่งเสริมการลงทุน) กลุ่มประเทศสมาชิกอาเซียน ที่ได้รับอนุญาตทำงานใหม่ทั่วราชอาณาจักร

จำแนกตามประเภทกิจการและสัญชาติ

ข้อมูล ณ เดือน สิงหาคม 2561

หน่วยนับ : ตำแหน่ง

ประเภทกิจการ	รวม (ตำแหน่ง)	สัญชาติ(nationalities)								
		อินโดนีเซีย Indonesian	มาเลเซีย Malaysian	ฟิลิปปินส์ Filipino	สิงคโปร์ Singaporean	บรูไน Bruneian	เวียดนาม Vietnamese	ลาว Laos	กัมพูชา Cambodian	เมียนมา Myanmar
รวมทั้งสิ้น	133	21	39	38	15	-	13	-	-	7
การผลิตยานยนต์ รถพ่วงและรถกึ่งรถพ่วง	6	-	3	2	-		1			-
กิจกรรมด้านคอมพิวเตอร์	13	1	-	7	2		2			1
การผลิตอุปกรณ์และเครื่องมือทางวิทยุ โทรทัศน์	13	-	12	1	-		-			-
บริการด้านธุรกิจอื่น ๆ	13	2	2	5	4		-			-
การขายส่ง และการค้าเพื่อค่านายหน้า	14	-	7	3	2		1			1
การผลิตผลิตภัณฑ์ยางและผลิตภัณฑ์พลาสติก	2	-	1	1	-		-			-
การผลิตเครื่องจักรที่ใช้พลังงานไฟฟ้า	5	-	1	3	1		-			-
องค์กรธุรกิจ	5	1	1	1	1		-			1
การผลิตเครื่องจักรและอุปกรณ์	-	-	-	-	-		-			-
การผลิตเครื่องเรือนและผลิตภัณฑ์อื่น ๆ	1	-	-	-	1		-			-
กิจการอื่น ๆ	61	17	12	15	4		9			4

หมายเหตุ : กิจการอื่น ๆ หมายถึง ประเภทกิจการอื่น ๆ ที่มีจำนวนคนต่างด้าวทำงานในแต่ละตำแหน่งน้อยกว่าตำแหน่งงานใน 10 อันดับแรก

ภาค/จังหวัด	รวมทั้งสิ้น			คนต่างด้าวที่เข้ามาทำงานในลักษณะไป-กลับ หรือตามฤดูกาล								
				เมียนมา			ลาว			กัมพูชา		
	รวม	ชาย	หญิง	รวม	ชาย	หญิง	รวม	ชาย	หญิง	รวม	ชาย	หญิง
ภาคใต้	491	347	144	491	347	144	-	-	-	-	-	-
ระนอง	491	347	144	491	347	144	-	-	-	-	-	-
ชุมพร	-	-	-	-	-	-	-	-	-	-	-	-
สงขลา	-	-	-	-	-	-	-	-	-	-	-	-
สตูล	-	-	-	-	-	-	-	-	-	-	-	-
ยะลา	-	-	-	-	-	-	-	-	-	-	-	-
นราธิวาส	-	-	-	-	-	-	-	-	-	-	-	-

หมายเหตุ : 1. ประเทศที่มีชายแดนติดกับประเทศไทย ได้แก่ เมียนมา ลาว กัมพูชา และมาเลเซีย

2. มติกรม.เมื่อวันที่ 18 กุมภาพันธ์ 2558 เห็นชอบแนวทางการดำเนินการจัดระบบการจ้างคนต่างด้าวสัญชาติเมียนมา ลาว กัมพูชาที่เข้ามาทำงานในลักษณะไป - กลับ หรือตามฤดูกาล (ขณะนี้ดำเนินการเฉพาะสัญชาติกัมพูชา)
3. จังหวัดเริ่มออกใบอนุญาตทำงานครั้งแรกเมื่อวันที่ 14 กันยายน 2558
4. นายจ้าง 1 ราย สามารถประกอบกิจการได้มากกว่า 1 ประเภทกิจการ

ที่มา : ประมวลผลโดยศูนย์เทคโนโลยีสารสนเทศและการสื่อสาร

ตารางที่ 10 จำนวนคนต่างด้าวมาตรา 64 (คนต่างด้าวที่เข้ามาทำงานในลักษณะไป-กลับ หรือตามฤดูกาล) ที่ได้รับอนุญาตทำงานใหม่ทั่วราชอาณาจักร

จำแนกตามประเภทกิจการ 24 กิจการ ข้อมูล ณ เดือน สิงหาคม 2561

หน่วยนับ : คน / ตำแหน่ง

ลำดับที่	ประเภทกิจการ	นายจ้าง	รวมทั้งสิ้น	เมียนมา			ลาว			กัมพูชา		
				รวม	ชาย	หญิง	รวม	ชาย	หญิง	รวม	ชาย	หญิง
1	กิจการประมง	98	387	-	-	-	-	-	-	387	386	1
2	กิจการต่อเนื่องประมงทะเล	23	94	88	57	31	-	-	-	6	2	4
3	กิจการเกษตรและปศุสัตว์	557	1,668	49	33	16	-	-	-	1,619	915	704
4	กิจการก่อสร้าง	184	672	127	111	16	-	-	-	545	340	205
5	กิจการต่อเนื่องการเกษตร	63	353	74	42	32	-	-	-	279	176	103
6	กิจการต่อเนื่องปศุสัตว์	1	2	-	-	-	-	-	-	2	-	2
7	กิจการรีไซเคิล รับผิดชอบต่อแก้ว คัดแยกขยะ	13	31	13	9	4	-	-	-	18	11	7
8	กิจการเหมืองแร่และเหมืองหิน	1	4	-	-	-	-	-	-	4	2	2
9	กิจการผลิตหรือจำหน่ายผลิตภัณฑ์เกี่ยวกับโลหะ	9	27	9	9	-	-	-	-	18	14	4
10	กิจการผลิตหรือจำหน่ายอาหารและเครื่องดื่ม	78	162	27	5	22	-	-	-	135	53	82
11	กิจการผลิตหรือจำหน่ายผลิตภัณฑ์จากดิน	-	-	-	-	-	-	-	-	-	-	-
12	กิจการผลิตหรือจำหน่ายวัสดุก่อสร้าง	12	46	2	2	-	-	-	-	44	26	18
13	กิจการแปรรูปหิน	1	9	-	-	-	-	-	-	9	6	3
14	กิจการผลิตหรือจำหน่ายเสื้อผ้าสำเร็จรูป ฯ	4	4	1	-	1	-	-	-	3	-	3
15	กิจการผลิตหรือจำหน่ายผลิตภัณฑ์พลาสติก ฯ	3	43	2	2	-	-	-	-	41	22	19
16	กิจการผลิตหรือจำหน่ายผลิตภัณฑ์กระดาษ	-	-	-	-	-	-	-	-	-	-	-
17	กิจการผลิตหรือจำหน่ายผลิตภัณฑ์อิเล็กทรอนิกส์ ฯ	3	4	2	-	2	-	-	-	2	2	-
18	กิจการขนถ่ายสินค้าทางบก นำ คลังสินค้า	11	22	18	17	1	-	-	-	4	2	2
19	กิจการค้าส่ง ค้าปลีก แผงลอยในตลาด ฯ	118	285	51	39	12	-	-	-	234	120	114
20	กิจการซ่อมรถ ล้าง อัดฉีด	1	1	-	-	-	-	-	-	1	1	-
21	กิจการสถานีบริการน้ำมัน แก๊ส เชื้อเพลิง	3	6	1	1	-	-	-	-	5	4	1
22	กิจการสถานศึกษา มูลนิธิ สมาคม สถานพยาบาล	-	-	-	-	-	-	-	-	-	-	-
23	กิจการให้บริการต่างๆ ยกเว้นกิจการรับเหมาฯ	69	176	36	28	8	-	-	-	140	70	70
24	ผู้รับใช้ในบ้าน	54	57	10	-	10	-	-	-	47	6	41
รวมทั้งสิ้น		1,306	4,053	510	355	155	-	-	-	3,543	2,158	1,385

หมายเหตุ : 1. ประเทศที่มีชายแดนติดกับประเทศไทย ได้แก่ เมียนมา ลาว กัมพูชา และมาเลเซีย

2. มติกรม เมื่อวันที่ 18 กุมภาพันธ์ 2558 เห็นชอบแนวทางการดำเนินการจัดระบบการจ้างคนต่างด้าวสัญชาติเมียนมา ลาว กัมพูชาที่เข้ามาทำงานในลักษณะไป - กลับ หรือตามฤดูกาล (ขณะนี้ดำเนินการเฉพาะสัญชาติกัมพูชา และเมียนมา)

3. นายจ้าง 1 ราย สามารถประกอบกิจการได้มากกว่า 1 ประเภทกิจการ

ที่มา : ประมวลผลโดยศูนย์เทคโนโลยีสารสนเทศและการสื่อสาร

ตารางที่ 11 จำนวนคนต่างด้าวมาตรา 64 (คนต่างด้าวที่เข้ามาทำงานในลักษณะไป-กลับ หรือตามฤดูกาล) ที่ได้รับอนุญาตทำงานใหม่ทั่วราชอาณาจักร
จำแนกตามหมวดอุตสาหกรรม และประเภทกิจการ ข้อมูล ณ เดือน สิงหาคม 2561

หน่วยนับ : คน / ตำแหน่ง

หมวดอุตสาหกรรม และประเภทกิจการ	นายจ้าง	รวมทั้งสิ้น	เมียนมา			ลาว			กัมพูชา		
			รวม	ชาย	หญิง	รวม	ชาย	หญิง	รวม	ชาย	หญิง
รวม	1,306	4,053	510	355	155	-	-	-	3,543	2,158	1,385
A เกษตรกรรม การล่าสัตว์และการป่าไม้	557	1,668	49	33	16	-	-	-	1,619	915	704
กิจการเกษตรและปศุสัตว์	557	1,668	49	33	16	-	-	-	1,619	915	704
B การประมง	98	387	-	-	-	-	-	-	387	386	1
กิจการประมง	98	387	-	-	-	-	-	-	387	386	1
C การทำเหมืองแร่และเหมืองหิน	1	4	-	-	-	-	-	-	4	2	2
กิจการเหมืองแร่และเหมืองหิน	1	4	-	-	-	-	-	-	4	2	2
D การผลิต	123	586	182	112	70	-	-	-	404	245	159
กิจการต่อเนื่องประเภททะเล	23	94	88	57	31	-	-	-	6	2	4
กิจการต่อเนื่องการเกษตร	63	353	74	42	32	-	-	-	279	176	103
กิจการต่อเนื่องปศุสัตว์	1	2	-	-	-	-	-	-	2	-	2
กิจการรีไซเคิล รับซื้อของเก่า คัดแยกขยะ	13	31	13	9	4	-	-	-	18	11	7
กิจการผลิตหรือจำหน่ายผลิตภัณฑ์จากดิน	-	-	-	-	-	-	-	-	-	-	-
กิจการผลิตหรือจำหน่ายวัสดุก่อสร้าง	12	46	2	2	-	-	-	-	44	26	18
กิจการแปรรูปหิน	1	9	-	-	-	-	-	-	9	6	3
กิจการผลิตหรือจำหน่ายเสื้อผ้าสำเร็จรูป ฯ	4	4	1	-	1	-	-	-	3	-	3
กิจการผลิตหรือจำหน่ายผลิตภัณฑ์พลาสติก ฯ	3	43	2	2	-	-	-	-	41	22	19
กิจการผลิตหรือจำหน่ายผลิตภัณฑ์กระดาษ	-	-	-	-	-	-	-	-	-	-	-
กิจการผลิตหรือจำหน่ายผลิตภัณฑ์อิเล็กทรอนิกส์ ฯ	3	4	2	-	2	-	-	-	2	2	-
F การก่อสร้าง	184	672	127	111	16	-	-	-	545	340	205
กิจการก่อสร้าง	184	672	127	111	16	-	-	-	545	340	205
G การขายส่ง การขายปลีก การซ่อมแซมยานยนต์ จักรยานยนต์	205	474	87	53	34	-	-	-	387	187	200
กิจการผลิตหรือจำหน่ายผลิตภัณฑ์เกี่ยวกับโลหะ	9	27	9	9	-	-	-	-	18	14	4
กิจการผลิตหรือจำหน่ายอาหารและเครื่องดื่ม	78	162	27	5	22	-	-	-	135	53	82
กิจการค้าส่ง ค้าปลีก แผงลอยในตลาด ฯ	118	285	51	39	12	-	-	-	234	120	114
I การขนส่ง สถานที่เก็บสินค้าและการคมนาคม	11	22	18	17	1	-	-	-	4	2	2
กิจการขนถ่ายสินค้าทางบก น้ำ คลังสินค้า	11	22	18	17	1	-	-	-	4	2	2
K บริการด้านอสังหาริมทรัพย์ การให้เช่าและบริการทางธุรกิจ	4	7	1	1	-	-	-	-	6	5	1
กิจการอู่ซ่อมรถ ล้าง อัดฉีด	1	1	-	-	-	-	-	-	1	1	-
กิจการสถานีบริการน้ำมัน แก๊ส เชื้อเพลิง	3	6	1	1	-	-	-	-	5	4	1
N การบริการด้านสุขภาพและงานสังคมสงเคราะห์	-	-	-	-	-	-	-	-	-	-	-
กิจการสถานศึกษา มูลนิธิ สมาคม สถานพยาบาล	-	-	-	-	-	-	-	-	-	-	-
O บริการชุมชน สังคมและบริการส่วนบุคคลอื่นๆ	69	176	36	28	8	-	-	-	140	70	70
กิจการให้บริการต่างๆ ยกเว้นกิจการรับเหมาก่อ	69	176	36	28	8	-	-	-	140	70	70
P ลูกจ้างในครัวเรือนส่วนบุคคล	54	57	10	-	10	-	-	-	47	6	41
ผู้ใช้ในบ้าน	54	57	10	-	10	-	-	-	47	6	41

ที่มา : ประมวลผลโดยศูนย์เทคโนโลยีสารสนเทศและการสื่อสาร