



วารสารสถิติจำนวนคนต่างด้าวกลุ่มประเทศอาเซียน

ได้รับอนุญาตทำงาน

ประจำเดือน ตุลาคม 2561



สำนักบริหารแรงงานต่างด้าว

กลุ่มงานพัฒนาระบบควบคุมการทำงานของคนต่างด้าว

ฝ่ายสารสนเทศ Website : [http : www.doe.go.th/alien](http://www.doe.go.th/alien) กกจ.43/2561 สบต.22

คำนำ

ตามที่ได้มีการตราพระราชกำหนดการบริหารจัดการการทำงานของคนต่างด้าว พ.ศ. 2560 มีผลใช้บังคับตั้งแต่วันที่ 23 มิถุนายน 2560 ทำให้มีผลเป็นการยกเลิกพระราชบัญญัติการทำงานของคนต่างด้าว พ.ศ. 2551 และพระราชกำหนดการนำคนต่างด้าวมาทำงานกับนายจ้างในประเทศ พ.ศ. 2559 และได้มีการนำหลักการของกฎหมายทั้งสองฉบับที่ถูกยกเลิกมากำหนดไว้ในพระราชกำหนดฯ ดังกล่าว ซึ่งมีบทบัญญัติในหลายประการที่แตกต่างไปจากเดิม

เอกสารฉบับนี้เป็นการรวบรวมข้อมูลคนต่างด้าวจากประเทศกลุ่มสมาชิกอาเซียน (ASEAN) 9 ประเทศ (อินโดนีเซีย มาเลเซีย ฟิลิปปินส์ สิงคโปร์ บรูไน เวียดนาม ลาว กัมพูชา และเมียนมา) ที่ได้รับอนุญาตทำงานในราชอาณาจักรไทย ซึ่งอ้างอิงตามพระราชบัญญัติการทำงานของคนต่างด้าว พ.ศ. 2551 จำแนกรายมาตราไปพลางก่อนจนกว่าจะมีการเปลี่ยนแปลงข้อมูลดังกล่าวประกอบด้วย

ข้อมูลคนต่างด้าวที่ได้รับอนุญาตทำงาน ตามมาตรา 59 ประเภททั่วไป

ข้อมูลคนต่างด้าวที่ได้รับอนุญาตทำงาน ตามมาตรา 59 ประเภทพิเศษสัญชาติ (เดิม)

ข้อมูลคนต่างด้าวที่ได้รับอนุญาตทำงาน ตามมาตรา 59 ประเภทนำเข้าตาม MOU

ข้อมูลคนต่างด้าวที่ได้รับอนุญาตทำงาน ตามมาตรา 62 ประเภทส่งเสริมการลงทุน

ข้อมูลคนต่างด้าวที่ได้รับอนุญาตทำงาน ตามมาตรา 64 ที่เข้ามาทำงานในลักษณะไปกลับ หรือตามฤดูกาล

คณะผู้จัดทำ หวังเป็นอย่างยิ่งว่าเอกสารฉบับนี้จะเป็นประโยชน์แก่งานหน่วยงานทั้งภาครัฐ และภาคเอกชน รวมถึงผู้สนใจทั่วไป

ฝ่ายสารสนเทศ

กลุ่มงานพัฒนาระบบควบคุมการทำงานของคนต่างด้าว

สำนักบริหารแรงงานต่างด้าว

คนต่างด้าวในประเทศไทย

ข้อมูลทั่วไป

คนต่างด้าวที่ได้รับอนุญาตทำงานในประเทศไทย ตามพระราชบัญญัติการทำงานของคนต่างด้าว พ.ศ. 2551 แบ่งเป็นกลุ่มต่างๆ ดังนี้

1. **คนต่างด้าวตลอดชีพ** ได้แก่ คนต่างด้าวที่ได้รับอนุญาตให้อยู่ในราชอาณาจักรและทำงานตามประกาศของคณะปฏิวัติ ฉบับที่ 322 ลงวันที่ 13 ธันวาคม 2515

2. **คนต่างด้าวมาตรา 59 ประเภททั่วไป** คนต่างด้าวที่มีถิ่นที่อยู่ในราชอาณาจักร หรือได้รับอนุญาตให้เข้ามาในราชอาณาจักรเป็นการชั่วคราวตามกฎหมายว่าด้วยคนเข้าเมืองโดยมิใช่ได้รับอนุญาตให้เข้ามา ในฐานะนักท่องเที่ยว หรือผู้เดินทางผ่าน และไม่มีลักษณะต้องห้ามตามที่กำหนดในกฎกระทรวง

3. **คนต่างด้าวมาตรา 59 พิสูจน์สัญชาติ (เดิม)** คนต่างด้าวสัญชาติเมียนมา ลาว และกัมพูชาที่หลบหนีเข้าเมืองได้รับการผ่อนผันให้ทำงานและอยู่ในราชอาณาจักรเป็นการชั่วคราว ตามมติคณะรัฐมนตรี ซึ่งได้ผ่านการพิสูจน์สัญชาติและปรับสถานการณ์เข้าเมืองตามกฎหมายเรียบร้อยแล้ว

4. **คนต่างด้าวมาตรา 59 นำเข้าตาม MOU** คนต่างด้าวสัญชาติเมียนมา ลาว และกัมพูชาที่เข้ามาทำงานตามความตกลงระหว่างรัฐบาลไทย กับ รัฐบาลประเทศต้นทาง

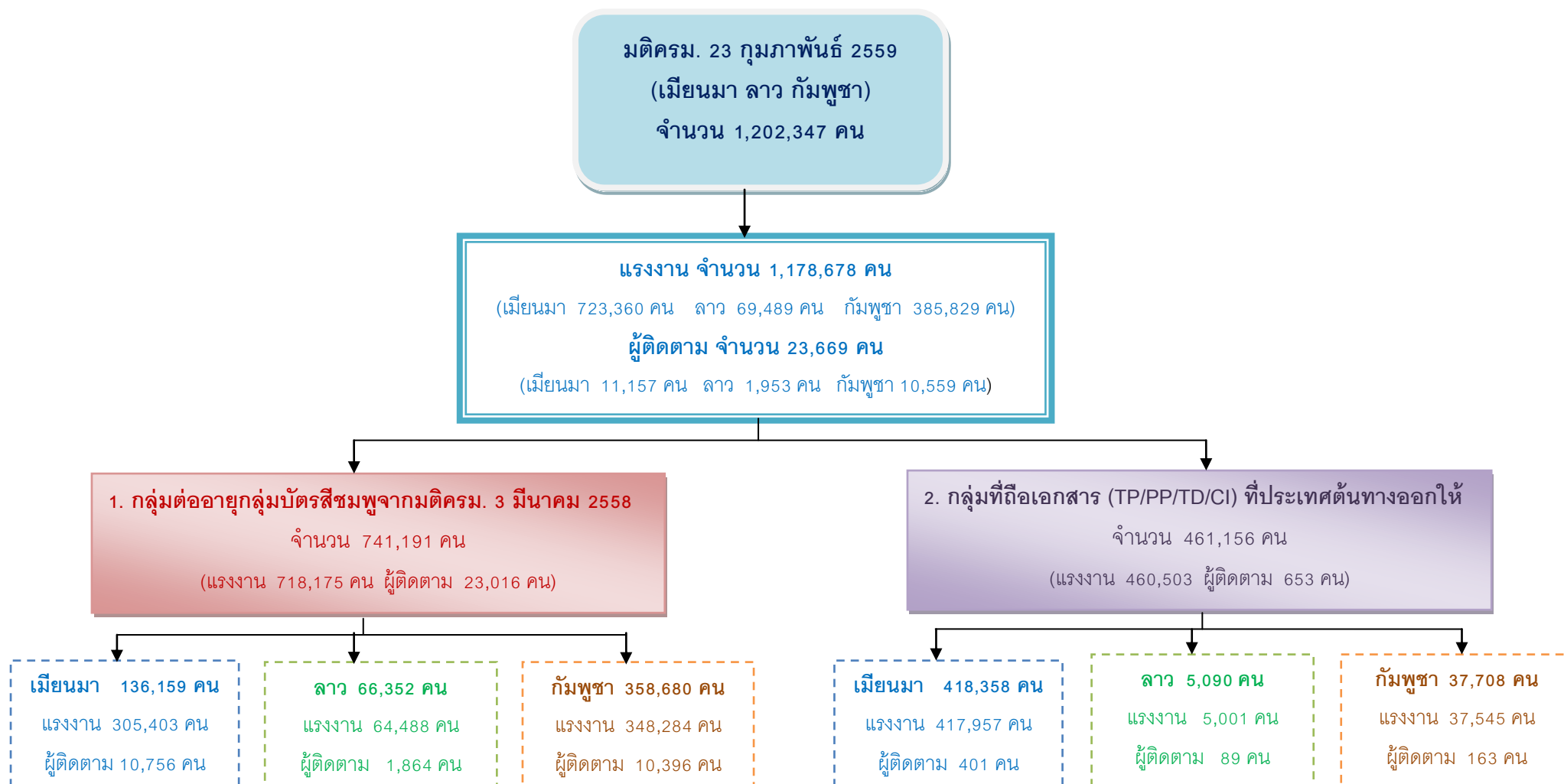
5. **คนต่างด้าวมาตรา 62 ประเภทส่งเสริมการลงทุน** คนต่างด้าวที่เข้ามาทำงานในราชอาณาจักรตามกฎหมายว่าด้วยการส่งเสริมการลงทุน (พระราชบัญญัติส่งเสริมการลงทุน พ.ศ. 2520) หรือกฎหมายอื่น ได้แก่ พระราชบัญญัตินิคมอุตสาหกรรมแห่งประเทศไทย พ.ศ. 2522 และพระราชบัญญัติปิโตรเลียม พ.ศ. 2514 เช่น นักลงทุน ช่างฝีมือ ผู้ชำนาญการ

6. **คนต่างด้าวมาตรา 63 ประเภทชนกลุ่มน้อย** คนต่างด้าวที่ไม่ได้รับสัญชาติไทยตามกฎหมายว่าด้วยสัญชาติ และกระทรวงมหาดไทยได้ออกเอกสารเพื่อขอพิสูจน์สถานะยื่นขอใบอนุญาตทำงาน

7. **คนต่างด้าวมาตรา 64** คนต่างด้าวสัญชาติเมียนมา ลาว และกัมพูชา ที่เข้ามาทำงานบริเวณชายแดนในลักษณะไป – กลับ หรือตามฤดูกาลในพื้นที่ที่ความตกลงว่าด้วยการสัญจรข้ามแดนระหว่างราชอาณาจักรไทย กับประเทศที่ติดกับราชอาณาจักรไทย

8. **คนต่างด้าว 3 สัญชาติ (เมียนมา ลาว กัมพูชา)** หมายถึง แรงงานที่เข้ามาทำงานในประเทศไทย ในตำแหน่งกรรมกร หรือ คนรับใช้ในบ้าน ตามบันทึกความเข้าใจว่าด้วยการจ้างแรงงานระหว่างประเทศไทย กับประเทศเมียนมา ลาว กัมพูชา เพื่อทดแทนแรงงานไทยที่ขาดแคลน รวมถึงแรงงานที่ลักลอบเข้าเมือง ได้รับการปรับสถานะเป็นเข้าเมืองถูกกฎหมายได้รับอนุญาตทำงาน

ผลการดำเนินการ ณ ศูนย์บริการจดทะเบียนแรงงานต่างด้าวแบบเบ็ดเสร็จ (OSS) ทั่วราชอาณาจักร ปี 2559

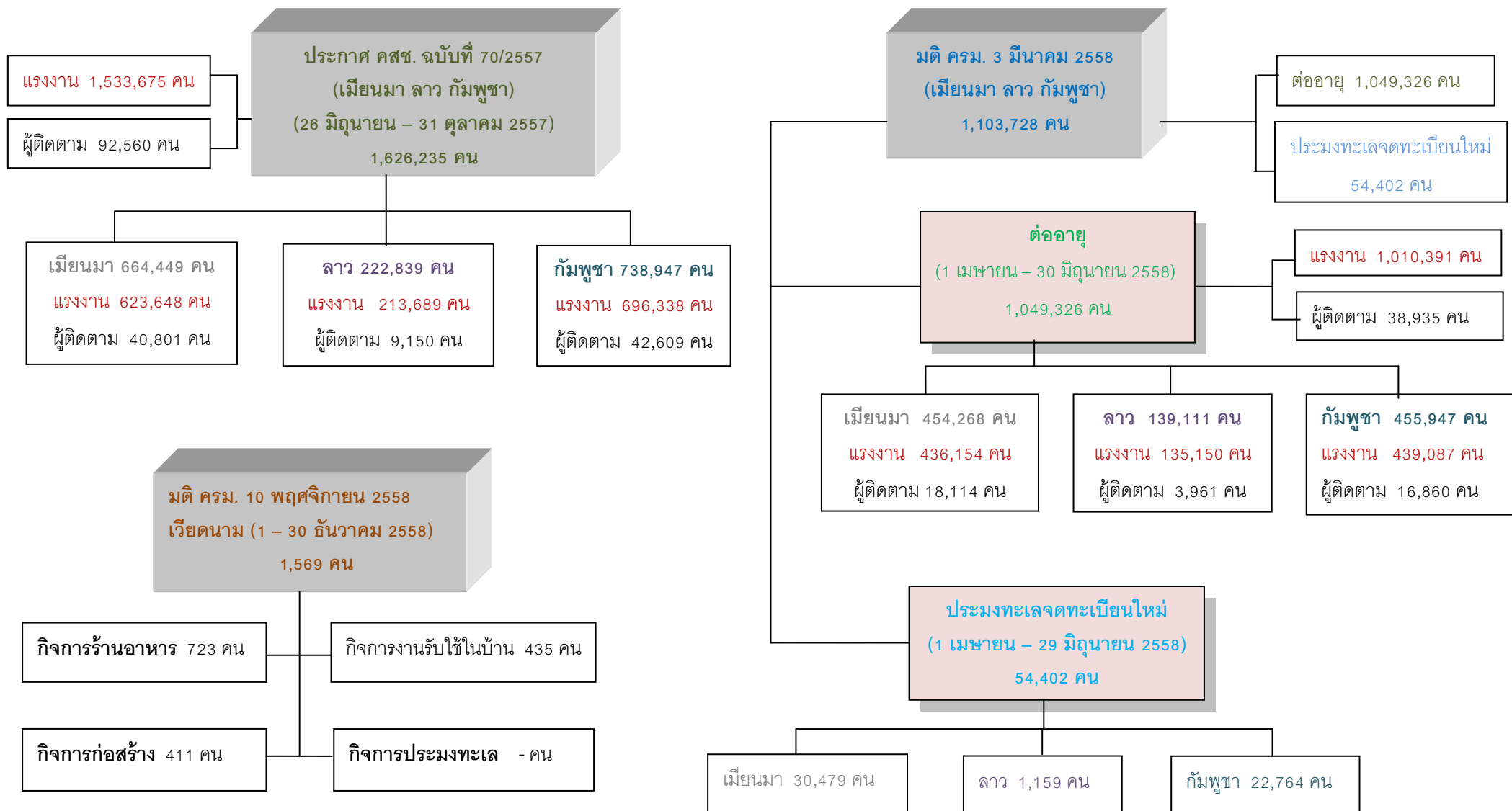


หมายเหตุ : 1. ดำเนินการระหว่างเวลาวันที่ 1 เมษายน – 29 กรกฎาคม 2559

2. ระยะเวลาการอนุญาตทำงานสิ้นสุดวันที่ 31 มีนาคม 2561

ที่มา : สำนักบริหารการทะเบียน กรมการปกครอง

ผลการดำเนินการ ณ ศูนย์บริการจดทะเบียนแรงงานต่างด้าวแบบเบ็ดเสร็จ (OSS) ทั่วราชอาณาจักร





สถานการณ์แรงงานต่างด้าว กลุ่มประเทศอาเซียน (9 ประเทศ)

ณ เดือน ตุลาคม 2561 คนต่างด้าวกลุ่มประเทศอาเซียนที่ได้รับอนุญาตทำงานคงเหลือที่ราชอาณาจักร
มีจำนวนทั้งสิ้น 1,919,413 คน จำแนกตามประเภทลักษณะฝีมือ ดังนี้

1. ประเภทลักษณะงานกึ่งฝีมือ/ฝีมือ	จำนวน	27,137 คน
- มาตรา 59 (ทั่วไป)	จำนวน	23,419 คน
- มาตรา 62 ส่งเสริมการลงทุน	จำนวน	3,718 คน
2. ประเภทไร้ฝีมือ	จำนวน	1,892,276 คน
- พิสูจน์สัญชาติ	จำนวน	1,020,413 คน
- นำเข้าตาม MOU	จำนวน	850,302 คน
- ม.64 คนต่างด้าวที่เข้ามาทำงานในลักษณะไป-กลับ หรือตามฤดูกาล	จำนวน	21,561 คน

ประเภทลักษณะงานกึ่งฝีมือ/ฝีมือ

1. สัญชาติที่ได้รับอนุญาตทำงานมากที่สุด 5 อันดับแรก ได้แก่

1. ฟิลิปปินส์	จำนวน	16,864	ตำแหน่ง
2. มาเลเซีย	จำนวน	3,291	ตำแหน่ง
3. สิงคโปร์	จำนวน	2,077	ตำแหน่ง
4. เมียนมา	จำนวน	2,027	ตำแหน่ง
5. อินโดนีเซีย	จำนวน	1,263	ตำแหน่ง

2. หมวดอาชีพที่ได้รับอนุญาตทำงานมากที่สุด 3 อันดับแรก

- มาตรา 59 (ทั่วไป)

1. ผู้ประกอบวิชาชีพด้านต่างๆ	จำนวน	13,975	ตำแหน่ง
2. ผู้บัญญัติกฎหมาย, ข้าราชการระดับอาวุโส, ผู้จัดการ	จำนวน	6,433	ตำแหน่ง
3. ช่างเทคนิคและผู้ปฏิบัติงานที่เกี่ยวข้อง	จำนวน	1,127	ตำแหน่ง

- มาตรา 62 ส่งเสริมการลงทุน

1. ผู้บัญญัติกฎหมาย, ข้าราชการระดับอาวุโส, ผู้จัดการ	จำนวน	1,906	ตำแหน่ง
2. ผู้ประกอบวิชาชีพด้านต่างๆ	จำนวน	806	ตำแหน่ง
3. ช่างเทคนิคและผู้ปฏิบัติงานที่เกี่ยวข้อง	จำนวน	690	ตำแหน่ง

3. ประเภทอาชีพที่ได้รับอนุญาตทำงานมากที่สุด 3 อันดับแรก

- มาตรา 59 (ทั่วไป)

1. ผู้ประกอบอาชีพด้านการสอน	จำนวน	10,564	ตำแหน่ง
2. ผู้จัดการฝ่ายอื่นๆ	จำนวน	4,295	ตำแหน่ง
3. ผู้ประกอบวิชาชีพด้านธุรกิจ	จำนวน	1,591	ตำแหน่ง

- มาตรา 62 ส่งเสริมการลงทุน

1. ผู้จัดการฝ่ายอื่นๆ	จำนวน	1,445	ตำแหน่ง
2. ช่างเทคนิคด้านต่างๆ	จำนวน	391	ตำแหน่ง
3. สถาปนิก วิศวกร	จำนวน	383	ตำแหน่ง

4. หมวดอุตสาหกรรมที่ได้รับอนุญาตทำงานมากที่สุด 3 อันดับแรก

- มาตรา 59 (ทั่วไป)

1. การศึกษา	จำนวน	11,080	ตำแหน่ง
2. โรงแรมและภัตตาคาร	จำนวน	2,399	ตำแหน่ง
3. บริการด้านอสังหาริมทรัพย์ การให้เช่า	จำนวน	2,141	ตำแหน่ง

- มาตรา 62 ส่งเสริมการลงทุน

1. การผลิต	จำนวน	1,705	ตำแหน่ง
2. บริการด้านอสังหาริมทรัพย์ การให้เช่า	จำนวน	515	ตำแหน่ง
3. การขายส่ง การขายปลีก การซ่อมแซมยานยนต์	จำนวน	511	ตำแหน่ง

5. ประเภทกิจการที่ได้รับอนุญาตทำงานมากที่สุด 3 อันดับแรก

- มาตรา 59 (ทั่วไป)

1. การศึกษา มหาวิทยาลัย และวิทยาลัย	จำนวน	11,080	ตำแหน่ง
2. โรงแรม และภัตตาคาร	จำนวน	2,399	ตำแหน่ง
3. บริการด้านธุรกิจอื่นๆ	จำนวน	1,318	ตำแหน่ง

- มาตรา 62 ส่งเสริมการลงทุน

1. การขายส่งและการค้าเพื่อค่านายหน้า	จำนวน	398	ตำแหน่ง
2. การผลิตยานยนต์ รถพ่วงและรถกึ่งรถพ่วง	จำนวน	300	ตำแหน่ง
3. การผลิตผลิตภัณฑ์ยางและผลิตภัณฑ์พลาสติก	จำนวน	213	ตำแหน่ง

ประเภทลักษณะงานไร้ฝีมือ

1. สัญชาติที่ได้รับอนุญาตทำงานเรียงลำดับจากมากไปหาน้อย

1. เมียนมา	จำนวน	1,237,910	คน/ตำแหน่ง
2. กัมพูชา	จำนวน	435,313	คน/ตำแหน่ง
3. ลาว	จำนวน	219,046	คน/ตำแหน่ง
4. เวียดนาม	จำนวน	7	คน/ตำแหน่ง

2. ประเภทกิจการที่ได้รับอนุญาตทำงานมากที่สุด 5 อันดับแรก ได้แก่

- มาตรา 59 (พิสูจน์สัญชาติ เมียนมา ลาว กัมพูชา เวียดนาม)

1. กิจการก่อสร้าง	จำนวน	202,805	คน/ตำแหน่ง
2. การให้บริการต่างๆ	จำนวน	104,903	คน/ตำแหน่ง
3. เกษตรและปศุสัตว์	จำนวน	92,491	คน/ตำแหน่ง
4. จำหน่ายอาหารและเครื่องดื่ม	จำนวน	81,931	คน/ตำแหน่ง
5. กิจการต่อเนื่องการเกษตร	จำนวน	73,361	คน/ตำแหน่ง

- มาตรา 59 (นำเข้าตาม MOU เมียนมา ลาว กัมพูชา เวียดนาม)

1. กิจการก่อสร้าง	จำนวน	158,643	คน/ตำแหน่ง
2. กิจการต่อเนื่องการเกษตร	จำนวน	132,724	คน/ตำแหน่ง
3. การให้บริการต่างๆ	จำนวน	85,702	คน/ตำแหน่ง
4. จำหน่ายอาหารและเครื่องดื่ม	จำนวน	66,260	คน/ตำแหน่ง
5. ผลิตหรือจำหน่ายเสื้อผ้าสำเร็จรูป	จำนวน	53,222	คน/ตำแหน่ง

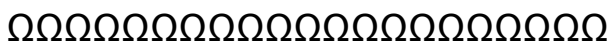
- มาตรา 64 (คนต่างด้าวที่เข้ามาทำงานในลักษณะไป-กลับ หรือตามฤดูกาล (สัญชาติกัมพูชาและเมียนมา)

1. เกษตรและปศุสัตว์	จำนวน	9,303	คน/ตำแหน่ง
2. กิจการก่อสร้าง	จำนวน	3,383	คน/ตำแหน่ง
3. กิจการต่อเนื่องการเกษตร	จำนวน	2,352	คน/ตำแหน่ง
4. กิจการประมง	จำนวน	1,432	คน/ตำแหน่ง
5. กิจการค้าส่ง ค้าปลีก	จำนวน	1,213	คน/ตำแหน่ง

3. จำนวนคนต่างด้าวได้รับอนุญาตทำงานในกิจการประมงทะเล	รวมทั้งสิ้น	33,356	คน/ตำแหน่ง
- มาตรา 59 (พิธีสนธิสัญญาติ เมียนมา ลาว กัมพูชา เวียดนาม)	จำนวน	25,632	คน/ตำแหน่ง
- มาตรา 59 (นำเข้าตาม MOU เมียนมา ลาว กัมพูชา เวียดนาม)	จำนวน	6,292	คน/ตำแหน่ง
- มาตรา 64 (คนต่างด้าวที่เข้ามาทำงานในลักษณะไป-กลับ หรือตามฤดูกาล) (สัญชาติกัมพูชาและเมียนมา)	จำนวน	1,432	คน/ตำแหน่ง

หมายเหตุ

1. ไม่รวมมาตรา 59 ตลอดชีพ และมาตรา 63 ชนกลุ่มน้อย
2. คนต่างด้าวหนึ่งคน ทำงานได้มากกว่า 1 ตำแหน่ง ยกเว้นคนต่างด้าวประเภทลักษณะงานไร้ฝีมือ
3. ประเภทลักษณะงานไร้ฝีมือ อนุญาตให้ทำงานตำแหน่งกรรมกร และคนรับใช้ในบ้าน
4. ไม่รวมยอดการจดทะเบียนแรงงานต่างด้าว (เมียนมา ลาว กัมพูชา และเวียดนาม) One Stop Service ทั่วประเทศ
5. มติกรมเมื่อวันที่ 18 กุมภาพันธ์ 2559 เห็นชอบแนวทางการดำเนินการจัดระบบการจ้างคนต่างด้าวสัญชาติเมียนมา ลาว และกัมพูชาที่เข้ามาทำงานในลักษณะไป - กลับ หรือตามฤดูกาล (ขณะนี้ดำเนินการเฉพาะสัญชาติกัมพูชา และเมียนมา)



เข้าชมและดาวน์โหลดข้อมูลสถิติแรงงานต่างด้าวได้ที่ <http://www.doe.go.th/alien>

- ตารางที่ 10 จำนวนคนต่างด้าวมาตรา 59 (ทั่วไป) กลุ่มประเทศสมาชิกอาเซียน
ที่ได้รับอนุญาตทำงานคงเหลือที่วราชอาณาจักร
(จำแนกตามรายจังหวัด จำนวนคน แยกเพศ หน่วยนับตำแหน่ง)
- ตารางที่ 11 จำนวนคนต่างด้าวมาตรา 62 (ส่งเสริมการลงทุน) กลุ่มประเทศสมาชิกอาเซียน
ที่ได้รับอนุญาตทำงานคงเหลือที่วราชอาณาจักร
(จำแนกตามรายจังหวัด จำนวนคน แยกเพศ หน่วยนับตำแหน่ง)
- ตารางที่ 12 จำนวนคนต่างด้าวมาตรา 59 พิสูจน์สัญชาติ (เดิม) และนำเข้ามาตาม MOU (เมียนมา ลาว กัมพูชา)
ที่ได้รับอนุญาตทำงานคงเหลือที่วราชอาณาจักร (จำแนกตามรายจังหวัด หน่วยนับตำแหน่ง)
- ตารางที่ 13 จำนวนคนต่างด้าวมาตรา 64 (คนต่างด้าวที่เข้ามาทำงานในลักษณะไป-กลับ หรือตามฤดูกาล)
ที่ได้รับอนุญาตทำงานคงเหลือที่วราชอาณาจักร (จำแนกตามรายจังหวัด สัญชาติ แยกเพศ หน่วยนับคน)
- ตารางที่ 14 จำนวนคนต่างด้าวมาตรา 59 พิสูจน์สัญชาติเดิม (เมียนมา ลาว กัมพูชา) คงเหลือที่วราชอาณาจักร
(จำแนกตามประเภทกิจการ 25 กิจการ หน่วยนับคน/ตำแหน่ง)
- ตารางที่ 15 จำนวนคนต่างด้าวมาตรา 59 พิสูจน์สัญชาติเดิม (เมียนมา ลาว กัมพูชา) คงเหลือที่วราชอาณาจักร
(จำแนกตามหมวดอุตสาหกรรม และประเภทกิจการ หน่วยนับคน/ตำแหน่ง)
- ตารางที่ 16 จำนวนคนต่างด้าวมาตรา 59 นำเข้ามาตาม MOU (เมียนมา ลาว กัมพูชา) คงเหลือที่วราชอาณาจักร
(จำแนกตามประเภทกิจการ 25 กิจการ หน่วยนับคน/ตำแหน่ง)
- ตารางที่ 17 จำนวนคนต่างด้าวมาตรา 59 นำเข้ามาตาม MOU (เมียนมา ลาว กัมพูชา) คงเหลือที่วราชอาณาจักร
(จำแนกตามหมวดอุตสาหกรรม และประเภทกิจการ หน่วยนับคน/ตำแหน่ง)
- ตารางที่ 18 จำนวนคนต่างด้าวมาตรา 64 (คนต่างด้าวที่เข้ามาทำงานในลักษณะไป-กลับ หรือตามฤดูกาล)
ที่ได้รับอนุญาตทำงานคงเหลือที่วราชอาณาจักร
(จำแนกตามประเภทกิจการ 24 กิจการ หน่วยนับคน/ตำแหน่ง)
- ตารางที่ 19 จำนวนคนต่างด้าวมาตรา 64 (คนต่างด้าวที่เข้ามาทำงานในลักษณะไป-กลับ หรือตามฤดูกาล)
ที่ได้รับอนุญาตทำงานคงเหลือที่วราชอาณาจักร
(จำแนกตามหมวดอุตสาหกรรม และประเภทกิจการ หน่วยนับคน/ตำแหน่ง)

ตารางที่ 1 จำนวนคนต่างด้าวกลุ่มประเทศอาเซียนที่ได้รับอนุญาตทำงานคงเหลือที่ราชอาณาจักร

จำแนกตามประเภทลักษณะงาน และสัญชาติ

ข้อมูล ณ เดือน ตุลาคม 2561

หน่วยนับ : ตำแหน่ง

คนต่างด้าวที่ได้รับอนุญาตทำงานคงเหลือที่ราชอาณาจักร									
ลำดับ	สัญชาติ	รวมทั้งหมด	ประเภทลักษณะงานกึ่งฝีมือ/ฝีมือ			ประเภทลักษณะงานไร้ฝีมือ			
			รวม	มาตรา 59 (ทั่วไป)	มาตรา 62 ส่งเสริมการลงทุน	รวม	มาตรา 59		มาตรา 64 คนต่างด้าวที่เข้ามาทำงานในลักษณะไป-กลับหรือตามฤดูกาล
							พิจูจน์สัญชาติ	นำเข้า MOU	
	รวม	1,919,413	27,137	23,419	3,718	1,892,276	1,020,413	850,302	21,561
1	อินโดนีเซีย Indonesian	1,263	1,263	891	372	-	-	-	-
2	มาเลเซีย Malaysian	3,291	3,291	2,337	954	-	-	-	-
3	ฟิลิปปินส์ Filipino	16,864	16,864	15,522	1,342	-	-	-	-
4	สิงคโปร์ Singaporean	2,077	2,077	1,523	554	-	-	-	-
5	บรูไน Bruneian	15	15	10	5	-	-	-	-
6	เวียดนาม Vietnamese	1,006	999	752	247	7	-	7	-
7	ลาว Laos	219,298	252	195	57	219,046	66,607	152,439	-
8	กัมพูชา Cambodian	435,662	349	330	19	435,313	114,906	301,462	18,945
9	เมียนมา Myanmar	1,239,937	2,027	1,859	168	1,237,910	838,900	396,394	2,616

หมายเหตุ : 1. ไม่รวมมาตรา 59 ตลอดจนชีพ และมาตรา 63 ชนกลุ่มน้อย

2. คนต่างด้าวหนึ่งคนทำงานได้มากกว่า 1 ตำแหน่ง ยกเว้น คนต่างด้าวประเภทลักษณะงานไร้ฝีมือ

3. ประเภทลักษณะงานไร้ฝีมือ อนุญาตให้ทำงานตำแหน่งกรรมกร และคนรับใช้ในบ้าน

4. ไม่รวมยอดการจดทะเบียนแรงงานต่างด้าว One Stop Service (เมียนมา ลาว กัมพูชา และเวียดนาม) ทั่วประเทศ

5. มติครม.เมื่อวันที่ 18 กุมภาพันธ์ 2558 เห็นชอบแนวทางการดำเนินการจัดระบบการจ้างคนต่างด้าวสัญชาติเมียนมา ลาว กัมพูชาที่เข้ามาทำงานในลักษณะไป - กลับ หรือตามฤดูกาล (ขณะนี้ดำเนินการเฉพาะสัญชาติกัมพูชา และเมียนมา)

จังหวัดเริ่มออกใบอนุญาตทำงานครั้งแรกเมื่อวันที่ 14 กันยายน 2558

ที่มา : สำนักบริหารแรงงานต่างด้าว ฝ่ายสารสนเทศ

ตารางที่ 3 จำนวนคนต่างด้าวมาตรา 59 (ทั่วไป) กลุ่มประเทศสมาชิกอาเซียน ที่ได้รับอนุญาตคงเหลือทั่วราชอาณาจักร

จำแนกตามประเภทอาชีพและสัญชาติ

ข้อมูล ณ เดือน ตุลาคม 2561

หน่วยนับ : ตำแหน่ง

ประเภทอาชีพ	รวม (ตำแหน่ง)	สัญชาติ(nationalities)								
		อินโดนีเซีย Indonesian	มาเลเซีย Malaysian	ฟิลิปปินส์ Filipino	สิงคโปร์ Singaporean	บรูไน Bruneian	เวียดนาม Vietnamese	ลาว Laos	กัมพูชา Cambodian	เมียนมา Myanmar
รวมทั้งสิ้น	23,419	891	2,337	15,522	1,523	10	752	195	330	1,859
ผู้จัดการฝ่ายอื่นๆ	4,295	238	908	1,733	588	3	240	48	66	471
ผู้ประกอบการอาชีพด้านการสอน	10,564	130	88	9,971	103	1	89	13	28	141
กรรมการผู้จัดการ ผู้บริหารระดับสูง	1,456	50	536	114	500		35	30	27	164
ผู้ประกอบการวิชาชีพด้านธุรกิจ	1,591	66	77	860	52	1	116	22	60	337
ช่างเทคนิคด้านต่างๆ ผู้ตรวจสอบคุณภาพและความปลอดภัย	343	44	81	103	21	1	31	4	8	50
ผู้จัดการฝ่ายผลิตและฝ่ายปฏิบัติการ	398	18	126	154	42		14	8	6	30
ผู้ประกอบการวิชาชีพด้านสังคมศาสตร์ บรรณารักษ์และด้านงานสารสนเทศ	542	22	20	176	44		41	16	53	170
ผู้ให้บริการส่วนบุคคล แม่บ้าน พ่อครัว	257	13	41	157	10		11	4	2	19
ผู้จัดการทั่วไป	180	9	48	68	22	1	5	3	2	22
สถาปนิก วิศวกร	323	23	92	104	16	1	23	3	4	57
อาชีพอื่นๆ	3,470	278	320	2,082	125	2	147	44	74	398

หมายเหตุ : อาชีพอื่นๆ หมายถึง ประเภทอาชีพอื่นๆที่มีจำนวนคนต่างด้าวทำงานในแต่ละตำแหน่งน้อยกว่าตำแหน่งงานใน 10 อันดับแรก

ตารางที่ 5 จำนวนคนต่างด้าวมาตรา 59 (ทั่วไป) กลุ่มประเทศสมาชิกอาเซียน ที่ได้รับอนุญาตทำงานคงเหลือทั่วราชอาณาจักร

จำแนกประเภทกิจการและสัญชาติ

ข้อมูล ณ เดือน ตุลาคม 2561

หน่วยนับ : ตำแหน่ง

ประเภทกิจการ	รวม (ตำแหน่ง)	สัญชาติ(nationalities)								
		อินโดนีเซีย Indonesian	มาเลเซีย Malaysian	ฟิลิปปินส์ Filipino	สิงคโปร์ Singaporean	บรูไน Bruneian	เวียดนาม Vietnamese	ลาว Laos	กัมพูชา Cambodian	เมียนมา Myanmar
รวมทั้งสิ้น	23,419	891	2,337	15,522	1,523	10	752	195	330	1,859
การศึกษา มหาวิทยาลัย และวิทยาลัย	11,080	151	96	10,374	124	2	108	18	43	164
โรงแรมและภัตตาคาร	2,399	204	208	1,689	104		54	18	15	107
การขายส่ง และการค้าเพื่อค่านายหน้า	1,068	42	278	309	156	2	54	16	21	190
บริการด้านธุรกิจอื่นๆ	1,318	57	221	598	138	1	69	17	26	191
การขายปลีก	629	40	123	160	66		38	13	7	182
บริการด้านขนส่งและบริการด้านการท่องเที่ยว	623	25	183	212	75	1	13	4	20	90
การก่อสร้าง	275	19	47	86	49		32	6	5	31
การบริการด้านสุขภาพและสังคมสงเคราะห์	415	10	57	210	97		14	1	2	24
บริการด้านอสังหาริมทรัพย์	1,046	19	27	535	47	1	49	18	95	255
บริการด้านภาพยนตร์ ดนตรีและความบันเทิง	246	29	24	130	30		23		3	7
กิจการอื่นๆ	4,320	295	1,073	1,219	637	3	298	84	93	618

หมายเหตุ : กิจการอื่นๆ หมายถึง ประเภทกิจการอื่นๆที่มีจำนวนคนต่างด้าวทำงานในแต่ละตำแหน่งน้อยกว่าตำแหน่งงานใน 10 อันดับแรก

ตารางที่ 7 จำนวนคนต่างด้าวมาตรา 62 (ส่งเสริมการลงทุน) กลุ่มประเทศสมาชิกอาเซียน ที่ได้รับอนุญาตคงเหลือทั่วราชอาณาจักร

จำแนกตามประเภทอาชีพและสัญชาติ

ข้อมูล ณ เดือน ตุลาคม 2561

หน่วยนับ : ตำแหน่ง

ประเภทอาชีพ	รวม (ตำแหน่ง)	สัญชาติ(nationalities)								
		อินโดนีเซีย Indonesian	มาเลเซีย Malaysian	ฟิลิปปินส์ Filipino	สิงคโปร์ Singaporean	บรูไน Bruneian	เวียดนาม Vietnamese	ลาว Laos	กัมพูชา Cambodian	เมียนมา Myanmar
รวมทั้งสิ้น	3,718	372	954	1,342	554	5	247	57	19	168
ผู้จัดการฝ่ายอื่นๆ	1,445	111	429	443	311	1	65	6	8	71
ช่างเทคนิคด้านต่างๆ	391	32	88	168	30		20	29	5	19
สถาปนิก วิศวกร	383	43	91	173	24	1	37	1	1	12
กรรมการผู้จัดการ ผู้บริหารระดับสูง	181	9	77	6	82			1		6
ผู้จัดการฝ่ายผลิตและผู้จัดการฝ่ายปฏิบัติการ	162	8	69	51	19		1			14
ผู้จัดการทั่วไป	113	6	35	39	23		6	4		
ผู้ควบคุมเครื่องจักร	127	17	32	42	3	3	18			12
ผู้ประกอบการวิชาชีพด้านธุรกิจ	292	55	24	135	15		56		2	5
ผู้ปฏิบัติงานด้านต่างๆ	151	15	22	80	17		9	3		5
เจ้าหน้าที่ประจำสำนักงาน	75	28	17	18	7		4			1
อาชีพอื่นๆ	398	48	70	187	23		31	13	3	23

หมายเหตุ : อาชีพอื่นๆ หมายถึง ประเภทอาชีพอื่นๆที่มีจำนวนคนต่างด้าวทำงานในแต่ละตำแหน่งน้อยกว่าตำแหน่งงานใน 10 อันดับแรก

ตารางที่ 9 จำนวนคนต่างด้าวมาตรา 62 (ส่งเสริมการลงทุน) กลุ่มประเทศสมาชิกอาเซียน ที่ได้รับอนุญาตทำงานคงเหลือทั่วราชอาณาจักร

จำแนกประเภทกิจการและสัญชาติ

ข้อมูล ณ เดือน ตุลาคม 2561

หน่วยนับ : ตำแหน่ง

ประเภทกิจการ	รวม (ตำแหน่ง)	สัญชาติ(nationalities)								
		อินโดนีเซีย Indonesian	มาเลเซีย Malaysian	ฟิลิปปินส์ Filipino	สิงคโปร์ Singaporean	บรูไน Bruneian	เวียดนาม Vietnamese	ลาว Laos	กัมพูชา Cambodian	เมียนมา Myanmar
รวมทั้งสิ้น	3,718	372	954	1,342	554	5	247	57	19	168
การขายส่งและการค้าเพื่อค่านายหน้า	398	31	111	168	48	1	23	3	3	10
การผลิตยานยนต์ รถพ่วงและรถกึ่งรถพ่วง	300	14	83	120	49		12	11	2	9
การผลิตผลิตภัณฑ์ยางและผลิตภัณฑ์พลาสติก	213	12	55	81	27		22	6		10
การผลิตผลิตภัณฑ์อาหารและเครื่องดื่ม	205	22	39	92	21		25	3	1	2
การผลิตเครื่องเรือน และผลิตภัณฑ์อื่นๆ	190	20	54	60	19	1	12	1		23
การผลิตเครื่องจักรที่ใช้พลังงานไฟฟ้า	160	27	40	50	16		17	2		8
การผลิตผลิตภัณฑ์ที่ทำจากโลหะประดิษฐ์	162	21	37	55	24		13	3	5	4
การผลิตเคมีภัณฑ์และผลิตภัณฑ์เคมี	164	12	56	46	21	1	8	5	1	14
การผลิตอุปกรณ์และเครื่องมือวิทยุ โทรทัศน์	173	12	40	63	25		9	3		21
การผลิตเครื่องจักรและอุปกรณ์	134	14	26	61	23		5	2	1	2
กิจการอื่นๆ	1,619	187	413	546	281	2	101	18	6	65

หมายเหตุ : กิจการอื่นๆ หมายถึง ประเภทกิจการอื่นๆที่มีจำนวนคนต่างด้าวทำงานในแต่ละตำแหน่งน้อยกว่าตำแหน่งงานใน 10 อันดับแรก

ตารางที่ 10 จำนวนคนต่างด้าวมาตรา 59 (ทั่วไป) กลุ่มประเทศอาเซียนที่ได้รับอนุญาตทำงานคงเหลือที่ราชอาณาจักร

จำแนกตามรายจังหวัด จำนวนคน แยกเพศ

ข้อมูล ณ เดือน ตุลาคม 2561

หน่วยนับ : ตำแหน่ง

ภาค/จังหวัด	รวมทั้งสิ้น			ประเภทลักษณะงานที่มีฝีมือ(มาตรา 9 ทั่วไป)																										
				สัญชาติ (nationalities)																										
				อินโดนีเซีย(Indonesian)			มาเลเซีย(Malaysian)			ฟิลิปปินส์(Filipino)			สิงคโปร์(Singaporean)			บรูไน(Bruneian)			เวียดนาม(Vietnamese)			ลาว(Laos)			กัมพูชา(Cambodian)			เมียนมา(Myanmar)		
	รวม	ชาย	หญิง	รวม	ชาย	หญิง	รวม	ชาย	หญิง	รวม	ชาย	หญิง	รวม	ชาย	หญิง	รวม	ชาย	หญิง	รวม	ชาย	หญิง	รวม	ชาย	หญิง	รวม	ชาย	หญิง	รวม	ชาย	หญิง
ที่ราชอาณาจักร	23,419	11,388	12,031	891	586	305	2,337	1,977	360	15,522	5,761	9,761	1,523	1,254	269	10	6	4	752	403	349	195	120	75	330	248	82	1,859	1,033	826
กรุงเทพมหานคร	10,355	5,538	4,817	405	287	118	1,349	1,128	221	5,971	2,348	3,623	1,002	839	163	2	1	1	456	250	206	59	34	25	194	142	52	917	509	408
ภูมิภาค	13,064	5,850	7,214	486	299	187	988	849	139	9,551	3,413	6,138	521	415	106	8	5	3	296	153	143	136	86	50	136	106	30	942	524	418
ปริมณฑล	2,752	1,298	1,454	41	31	10	279	264	15	1,924	629	1,295	198	175	23	1	1	-	83	48	35	31	22	9	28	25	3	167	103	64
ภาคกลาง	3,705	1,533	2,172	108	79	29	160	147	13	2,931	978	1,953	106	97	9	5	3	2	92	58	34	29	21	8	68	47	21	206	103	103
ภาคเหนือ	1,719	701	1,018	45	14	31	56	38	18	1,184	422	762	90	54	36	1	-	1	32	15	17	21	10	11	5	3	2	285	145	140
ภาคตะวันออกเฉียงเหนือ	1,302	518	784	19	12	7	53	41	12	1,086	385	701	16	12	4	-	-	-	58	21	37	39	26	13	18	16	2	13	5	8
ภาคใต้	3,586	1,800	1,786	273	163	110	440	359	81	2,426	999	1,427	111	77	34	1	1	-	31	11	20	16	7	9	17	15	2	271	168	103
กรุงเทพมหานคร	10,355	5,538	4,817	405	287	118	1,349	1,128	221	5,971	2,348	3,623	1,002	839	163	2	1	1	456	250	206	59	34	25	194	142	52	917	509	408
สำนักงานแรงงานต่างด้าว	10,009	5,369	4,640	391	277	114	1,318	1,102	216	5,748	2,265	3,483	985	824	161	2	1	1	426	234	192	58	34	24	187	136	51	894	496	398
สจก. 1-10	346	169	177	14	10	4	31	26	5	223	83	140	17	15	2	-	-	-	30	16	14	1	-	1	7	6	1	23	13	10
สจก. 1 (สาทร, สจก.4 เดิม)	9	5	4	-	-	-	-	-	-	6	3	3	1	1	-	-	-	-	1	1	-	-	-	-	-	-	-	1	1	-
สจก. 2 (ราชบุรีบูรณะ, สจก.7 เดิม)	10	9	1	-	-	-	3	3	-	3	2	1	3	3	-	-	-	-	-	-	-	-	-	-	-	-	-	1	1	-
สจก. 3 (บางนา, สจก.8 เดิม)	8	4	4	-	-	-	3	3	-	3	-	3	1	1	-	-	-	-	-	-	-	-	-	-	-	-	-	1	-	1
สจก. 4 (นวมินทร์, สจก.9 เดิม)	107	66	41	10	6	4	19	16	3	51	25	26	7	7	-	-	-	-	5	3	2	-	-	-	3	3	-	12	6	6
สจก. 5 (มีนบุรี, สจก.10 เดิม)	1	-	1	-	-	-	-	-	-	1	-	1	-	-	-	-	-	-	-	-	-	-	-	-	-	-	-	-	-	-
สจก. 6 (บางพลัด, สจก.5 เดิม)	3	3	-	-	-	-	-	-	-	3	3	-	-	-	-	-	-	-	-	-	-	-	-	-	-	-	-	-	-	-
สจก. 7 (บรมราชชนนี, สจก.6 เดิม)	2	1	1	-	-	-	1	1	-	1	-	1	-	-	-	-	-	-	-	-	-	-	-	-	-	-	-	-	-	-
สจก. 8 (ราชดำเนิน, สจก.1 เดิม)	28	17	11	4	4	-	2	-	2	8	5	3	5	3	2	-	-	-	3	3	-	1	-	1	-	-	5	2	3	
สจก. 9 (หลักสี่, สจก.2 เดิม)	16	10	6	-	-	-	1	1	-	11	5	6	-	-	-	-	-	-	-	-	-	-	-	-	3	3	-	1	1	
สจก. 10 (วิภาวดีรังสิต, สจก.3 เดิม)	162	54	108	-	-	-	2	2	-	136	40	96	-	-	-	-	-	-	21	10	11	-	-	-	1	-	1	2	2	

ภาค/จังหวัด	รวมทั้งสิ้น			ประเภทลักษณะงานกึ่งฝีมือ/ฝีมือ (มาตรา 9 ทั่วไป)																										
				สัญชาติ (nationalities)																										
				อินโดนีเซีย(Indonesian)			มาเลเซีย(Malaysian)			ฟิลิปปินส์(Filipino)			สิงคโปร์(Singaporean)			บรูไน(Bruneian)			เวียดนาม(Vietnamese)			ลาว(Laos)			กัมพูชา(Cambodian)			เมียนมา(Myanmar)		
	รวม	ชาย	หญิง	รวม	ชาย	หญิง	รวม	ชาย	หญิง	รวม	ชาย	หญิง	รวม	ชาย	หญิง	รวม	ชาย	หญิง	รวม	ชาย	หญิง	รวม	ชาย	หญิง	รวม	ชาย	หญิง	รวม	ชาย	หญิง
ปริมณฑล	2,752	1,298	1,454	41	31	10	279	264	15	1,924	629	1,295	198	175	23	1	1	-	83	48	35	31	22	9	28	25	3	167	103	64
สมุทรปราการ	1,189	569	620	20	14	6	139	129	10	804	259	545	98	85	13	-	-	-	42	18	24	18	15	3	11	10	1	57	39	18
นนทบุรี	426	177	249	3	2	1	16	15	1	352	120	232	24	22	2	-	-	-	6	6	-	3	2	1	1	1	-	21	9	12
ปทุมธานี	722	352	370	10	9	1	89	85	4	498	162	336	50	49	1	1	1	-	24	16	8	5	3	2	10	8	2	35	19	16
นครปฐม	160	69	91	3	2	1	14	14	-	126	39	87	4	3	1	-	-	-	1	-	1	1	-	1	1	1	-	10	10	-
สมุทรสาคร	255	131	124	5	4	1	21	21	-	144	49	95	22	16	6	-	-	-	10	8	2	4	2	2	5	5	-	44	26	18
ภาคกลาง	3,705	1,533	2,172	108	79	29	160	147	13	2,931	978	1,953	106	97	9	5	3	2	92	58	34	29	21	8	68	47	21	206	103	103
พระนครศรีอยุธยา	243	131	112	12	11	1	34	31	3	135	35	100	23	20	3	-	-	-	20	19	1	3	1	2	8	8	-	8	6	2
อ่างทอง	25	12	13	-	-	-	-	-	-	24	11	13	-	-	-	-	-	-	-	-	-	-	-	-	-	-	-	1	1	-
ลพบุรี	26	8	18	1	1	-	-	-	-	22	6	16	-	-	-	1	1	-	-	-	-	-	-	-	1	-	1	1	-	1
สิงห์บุรี	7	3	4	-	-	-	-	-	-	7	3	4	-	-	-	-	-	-	-	-	-	-	-	-	-	-	-	-	-	-
ชัยนาท	16	7	9	-	-	-	4	2	2	10	3	7	1	1	-	-	-	-	-	-	-	-	-	-	-	-	-	1	1	-
สระบุรี	219	87	132	7	4	3	6	5	1	192	66	126	2	2	-	-	-	-	2	1	1	2	2	-	4	4	-	4	3	1
ชลบุรี	1,541	643	898	59	38	21	72	68	4	1,153	380	773	58	56	2	-	-	-	55	29	26	17	11	6	16	13	3	111	48	63
ระยอง	515	225	290	16	14	2	25	23	2	450	167	283	16	14	2	1	1	-	1	-	1	-	-	-	1	1	-	5	5	-
จันทบุรี	111	40	71	-	-	-	2	2	-	83	28	55	-	-	-	-	-	-	3	-	3	1	1	-	16	6	10	6	3	3
ตราด	89	41	48	-	-	-	-	-	-	73	28	45	-	-	-	-	-	-	1	1	-	-	-	-	13	10	3	2	2	-
ฉะเชิงเทรา	123	43	80	-	-	-	2	2	-	107	30	77	4	4	-	3	1	2	-	-	-	1	1	-	1	1	-	5	4	1
ปราจีนบุรี	148	47	101	1	1	-	1	1	-	131	35	96	-	-	-	-	-	-	7	5	2	3	3	-	3	2	1	2	-	2
นครนายก	-	-	-	-	-	-	-	-	-	-	-	-	-	-	-	-	-	-	-	-	-	-	-	-	-	-	-	-	-	-
สระแก้ว	59	26	33	1	1	-	-	-	-	53	23	30	-	-	-	-	-	-	-	-	-	-	-	-	5	2	3	-	-	-
ราชบุรี	147	49	98	1	1	-	2	2	-	129	37	92	-	-	-	-	-	-	1	1	-	-	-	-	-	-	-	14	8	6
กาญจนบุรี	116	47	69	2	2	-	2	2	-	94	32	62	-	-	-	-	-	-	-	-	1	1	-	-	-	-	-	17	10	7
สุพรรณบุรี	82	21	61	-	-	-	-	-	-	81	21	60	-	-	-	-	-	-	-	-	-	-	-	-	-	-	-	1	-	1
สมุทรสงคราม	5	2	3	-	-	-	-	-	-	4	2	2	-	-	-	-	-	-	-	-	-	-	-	-	-	-	-	1	-	1
เพชรบุรี	102	44	58	3	2	1	2	1	1	71	29	42	2	-	2	-	-	-	1	1	-	1	1	-	-	-	22	10	12	
ประจวบคีรีขันธ์	131	57	74	5	4	1	8	8	-	112	42	70	-	-	-	-	-	-	1	1	-	-	-	-	-	-	-	5	2	3

ภาค/จังหวัด	รวมทั้งสิ้น			ประเภทลักษณะงานกึ่งฝีมือ/ฝีมือ (มาตรา 9 ทัวไป)																										
				สัญชาติ (nationalities)																										
				อินโดนีเซีย(Indonesian)			มาเลเซีย(Malaysian)			ฟิลิปปินส์(Filipino)			สิงคโปร์(Singaporean)			บรูไน(Bruneian)			เวียดนาม(Vietnamese)			ลาว(Laos)			กัมพูชา(Cambodian)			เมียนมา(Myanmar)		
	รวม	ชาย	หญิง	รวม	ชาย	หญิง	รวม	ชาย	หญิง	รวม	ชาย	หญิง	รวม	ชาย	หญิง	รวม	ชาย	หญิง	รวม	ชาย	หญิง	รวม	ชาย	หญิง	รวม	ชาย	หญิง	รวม	ชาย	หญิง
ภาคตะวันออกเฉียงเหนือ	1,302	518	784	19	12	7	53	41	12	1,086	385	701	16	12	4	-	-	-	58	21	37	39	26	13	18	16	2	13	5	8
นครราชสีมา	363	145	218	3	3		37	34	3	307	95	212	6	5	1	-			6	5	1	1	1		2	2		1		1
บุรีรัมย์	59	15	44	3	1	2	-			48	9	39	-			-			1		1	1		1	3	2	1	3	3	
สุรินทร์	8	2	6	-			-			7	1	6	-			-			-			-			1	1		-		
ศรีสะเกษ	50	23	27	-			1	1		47	21	26	-			-			1		1	-			1	1		-		
อุบลราชธานี	75	34	41	4	3	1	1	1		58	23	35	2	1	1	-			3	2	1	4	2	2	2	2		1		1
ยโสธร	24	8	16	-			-			23	8	15	-			-			-			1		1	-			-		
ชัยภูมิ	48	22	26	-			-			48	22	26	-			-			-			-			-			-		
อำนาจเจริญ	6	3	3	-			-			6	3	3	-			-			-			-			-			-		
บึงกาฬ	-	-	-	-			-			-			-			-			-			-			-			-		
หนองบัวลำภู	7	1	6	-			-			4	1	3	-			-			3		3	-			-			-		
ขอนแก่น	192	85	107	1	1		4	1	3	154	57	97	4	2	2	-			6	3	3	19	18	1	3	3		1		1
อุดรธานี	97	38	59	2	1	1	1		1	78	25	53	1	1		-			12	8	4	3	3		-			-		
เลย	45	18	27	-			-			44	18	26	-			-			-			1		1	-			-		
หนองคาย	15	5	10	-			-			11	4	7	-			-			-			3		3	-			1	1	
มหาสารคาม	44	16	28	2	2		-			27	10	17	1	1		-			5	1	4	3	1	2	2	1	1	4		4
ร้อยเอ็ด	44	15	29	-			-			38	10	28	-			-			1	1		1		1	4	4		-		
กาฬสินธุ์	46	15	31	-			-			42	15	27	-			-			4		4	-			-			-		
สกลนคร	101	35	66	4	1	3	6	3	3	80	30	50	-			-			9	1	8	1		1	-			1		1
นครพนม	47	22	25	-			-			41	20	21	1	1		-			4		4	1	1		-			-		
มุกดาหาร	31	16	15	-			3	1	2	23	13	10	1	1		-			3		3	-			-			1	1	

ตารางที่ 12 จำนวนคนต่างด้าวมาตรา 59 พิสูจน์สัญชาติ (เดิม) และนำเข้าตาม MOU (เมียนมา ลาว กัมพูชา) ที่ได้รับอนุญาตทำงานคงเหลือทั่วราชอาณาจักร

จำแนกตามรายจังหวัด

ข้อมูล ณ เดือน ตุลาคม 2561

หน่วยนับ : ตำแหน่ง

ภาค/จังหวัด	รวมทั้งสิ้น	พิสูจน์สัญชาติ(เดิม)				นำเข้าตาม MOU				
		รวม	สัญชาติ			รวม	สัญชาติ			
			เมียนมา	ลาว	กัมพูชา		เมียนมา	ลาว	กัมพูชา	เวียดนาม
ทั่วราชอาณาจักร	1,870,715	1,020,413	838,900	66,607	114,906	850,302	396,394	152,439	301,462	7
กรุงเทพมหานคร	478,188	281,257	191,250	32,506	57,501	196,931	81,496	56,054	59,381	-
ภูมิภาค	1,392,527	739,156	647,650	34,101	57,405	653,371	314,898	96,385	242,081	7
ปริมณฑล	653,812	357,805	310,861	17,266	29,678	296,007	169,732	33,976	92,293	6
ภาคกลาง	319,845	81,467	57,760	6,319	17,388	238,378	77,929	32,019	128,430	-
ภาคเหนือ	101,196	78,177	75,027	1,740	1,410	23,019	17,397	4,130	1,492	-
ภาคตะวันออกเฉียงเหนือ	45,820	12,438	6,456	2,014	3,968	33,382	10,131	16,411	6,839	1
ภาคใต้	271,854	209,269	197,546	6,762	4,961	62,585	39,709	9,849	13,027	-
กรุงเทพมหานคร	478,188	281,257	191,250	32,506	57,501	196,931	81,496	56,054	59,381	-
สำนักบริหารแรงงานต่างด้าว	-	-	-	-	-	-	-	-	-	-
สจก 1-10	478,188	281,257	191,250	32,506	57,501	196,931	81,496	56,054	59,381	-
สจก. 1 (สาทร, สจก.4 เดิม)	39,424	19,346	15,711	1,296	2,339	20,078	11,502	2,125	6,451	-
สจก. 2 (ราษฎร์บูรณะ, สจก.7 เดิม)	77,047	54,646	45,368	6,206	3,072	22,401	10,291	8,425	3,685	-
สจก. 3 (บางนา, สจก.8 เดิม)	69,468	47,358	26,959	4,633	15,766	22,110	7,141	6,144	8,825	-
สจก. 4 (นวมินทร์, สจก.9 เดิม)	62,171	38,196	27,208	4,325	6,663	23,975	6,963	5,697	11,315	-
สจก. 5 (มีนบุรี, สจก.10 เดิม)	65,690	33,630	15,341	6,308	11,981	32,060	14,146	6,850	11,064	-
สจก. 6 (บางพลัด, สจก.5 เดิม)	34,420	22,126	15,325	4,832	1,969	12,294	3,103	6,934	2,257	-
สจก. 7 (บรมราชชนนี, สจก.6 เดิม)	27,988	10,220	8,977	909	334	17,768	9,266	5,920	2,582	-
สจก. 8 (ราชดำเนิน, สจก.1 เดิม)	5,418	2,159	1,599	323	237	3,259	735	1,971	553	-
สจก. 9 (หลักสี่, สจก.2 เดิม)	64,980	39,899	23,634	2,475	13,790	25,081	8,898	7,292	8,891	-
สจก. 10 (วิภาวดีรังสิต, สจก.3 เดิม)	31,582	13,677	11,128	1,199	1,350	17,905	9,451	4,696	3,758	-

ภาค/จังหวัด	รวมทั้งสิ้น	พิธีงานสัญชาติ(เดิม)				นำเข้าตาม MOU				
		รวม	สัญชาติ			รวม	สัญชาติ			
			เมียนมา	ลาว	กัมพูชา		เมียนมา	ลาว	กัมพูชา	เวียดนาม
ปริมณฑล	653,812	357,805	310,861	17,266	29,678	296,007	169,732	33,976	92,293	6
สมุทรปราการ	101,353	36,557	30,894	1,410	4,253	64,796	25,499	6,942	32,355	-
นนทบุรี	130,364	80,637	60,669	4,884	15,084	49,727	18,846	9,083	21,798	0
ปทุมธานี	90,342	29,351	22,975	1,946	4,430	60,991	23,495	7,675	29,815	6
นครปฐม	134,058	91,038	81,696	6,482	2,860	43,020	34,388	4,524	4,108	0
สมุทรสาคร	197,695	120,222	114,627	2,544	3,051	77,473	67,504	5,752	4,217	0
ภาคกลาง	319,845	81,467	57,760	6,319	17,388	238,378	77,929	32,019	128,430	-
พระนครศรีอยุธยา	20,809	3,584	3,005	160	419	17,225	7,919	3,141	6,165	0
อ่างทอง	891	287	281	1	5	604	267	60	277	0
ลพบุรี	10,868	685	642	25	18	10,183	5,659	601	3,923	0
สิงห์บุรี	656	337	294	18	25	319	109	106	104	0
ชัยนาท	621	164	157	4	3	457	345	47	65	0
สระบุรี	13,385	1,099	884	62	153	12,286	2,901	2,966	6,419	0
ชลบุรี	90,744	11,037	8,554	763	1,720	79,707	13,316	10,374	56,017	0
ระยอง	46,573	22,604	11,192	1,368	10,044	23,969	2,973	2,013	18,983	0
จันทบุรี	15,929	5,282	1,193	2,661	1,428	10,647	295	4,996	5,356	0
ตราด	3,484	1,911	896	39	976	1,573	37	57	1,479	0
ฉะเชิงเทรา	21,404	4,478	3,634	162	682	16,926	5,267	1,510	10,149	0
ปราจีนบุรี	13,454	2,100	801	353	946	11,354	1,676	1,714	7,964	0
นครนายก	7,098	816	636	49	131	6,282	2,606	548	3,128	0
สระแก้ว	1,436	521	266	58	197	915	64	225	626	0
ราชบุรี	15,513	5,279	5,242	7	30	10,234	5,882	1,277	3,075	0
กาญจนบุรี	11,076	2,655	2,650	5	0	8,421	7,821	163	437	0
สุพรรณบุรี	8,612	2,806	2,474	118	214	5,806	3,799	629	1,378	0
สมุทรสงคราม	5,688	4,333	4,297	22	14	1,355	952	214	189	-
เพชรบุรี	15,307	3,507	3,145	190	172	11,800	10,332	644	824	0
ประจวบคีรีขันธ์	16,297	7,982	7,517	254	211	8,315	5,709	734	1,872	0

ภาค/จังหวัด	รวมทั้งสิ้น	พิธีงานสัญชาติ(เดิม)				นำเข้าตาม MOU				
		รวม	สัญชาติ			รวม	สัญชาติ			
			เมียนมา	ลาว	กัมพูชา		เมียนมา	ลาว	กัมพูชา	เวียดนาม
ภาคเหนือ	101,196	78,177	75,027	1,740	1,410	23,019	17,397	4,130	1,492	-
เชียงใหม่	37,650	35,154	35,102	33	19	2,496	1,958	333	205	-
ลำพูน	11,071	10,566	10,487	30	49	505	325	97	83	-
ลำปาง	3,753	2,619	2,257	301	61	1,134	583	407	144	-
อุตรดิตถ์	488	159	141	16	2	329	49	206	74	-
แพร่	883	211	174	32	5	672	517	143	12	-
น่าน	518	81	34	47	-	437	4	431	2	-
พะเยา	727	551	417	130	4	176	23	151	2	-
เชียงราย	18,443	17,564	17,055	484	25	879	195	590	94	-
แม่ฮ่องสอน	1	-	-	-	-	1	-	1	-	-
นครสวรรค์	2,393	1,162	1,139	14	9	1,231	712	320	199	-
อุทัยธานี	1,148	1,020	180	130	710	128	20	68	40	-
กำแพงเพชร	2,446	997	949	26	22	1,449	838	319	292	-
ตาก	10,278	4,124	4,121	1	2	6,154	6,133	13	8	-
สุโขทัย	473	226	222	4	-	247	176	41	30	-
พิษณุโลก	1,690	445	424	19	2	1,245	628	512	105	-
พิจิตร	57	47	39	6	2	10	8	2	-	-
เพชรบูรณ์	9,177	3,251	2,286	467	498	5,926	5,228	496	202	-

ภาค/จังหวัด	รวมทั้งสิ้น	พิธีงานสัญชาติ(เดิม)				นำเข้าตาม MOU				
		รวม	สัญชาติ			รวม	สัญชาติ			
			เมียนมา	ลาว	กัมพูชา		เมียนมา	ลาว	กัมพูชา	เวียดนาม
ภาคตะวันออกเฉียงเหนือ	45,820	12,438	6,456	2,014	3,968	33,382	10,131	16,411	6,839	1
นครราชสีมา	17,849	7,410	4,906	495	2,009	10,439	4,277	1,698	4,464	-
บุรีรัมย์	1,043	112	109	1	2	931	84	156	691	-
สุรินทร์	1,489	1,046	132	140	774	443	111	120	212	-
ศรีสะเกษ	1,068	765	127	289	349	303	4	186	113	-
อุบลราชธานี	2,745	49	40	8	1	2,696	1,471	1,118	107	-
ยโสธร	436	234	56	117	61	202	27	158	17	-
ชัยภูมิ	529	55	53	2	-	474	198	165	111	-
อำนาจเจริญ	229	109	2	106	1	120	24	91	5	-
บึงกาฬ	729	75	4	71	-	654	310	306	38	-
หนองบัวลำภู	358	-	-	-	-	358	67	247	44	-
ขอนแก่น	7,308	1,760	648	437	675	5,548	3,254	1,778	516	-
อุดรธานี	1,962	412	187	211	14	1,550	103	1,309	138	-
เลย	4,536	-	-	-	-	4,536	45	4,248	243	-
หนองคาย	1,663	68	50	17	1	1,595	10	1,570	15	-
มหาสารคาม	371	19	16	3	-	352	102	204	46	-
ร้อยเอ็ด	549	239	76	82	81	310	24	247	39	-
กาฬสินธุ์	314	-	-	-	-	314	6	293	15	-
สกลนคร	844	35	23	12	-	809	5	784	20	-
นครพนม	1,328	41	19	22	-	1,287	-	1,282	4	1
มุกดาหาร	470	9	8	1	-	461	9	451	1	-

ภาค/จังหวัด	รวมทั้งสิ้น	พิสูจน์สัญชาติ(เดิม)				นำเข้ามาตาม MOU				
		รวม	สัญชาติ			รวม	สัญชาติ			
			เมียนมา	ลาว	กัมพูชา		เมียนมา	ลาว	กัมพูชา	เวียดนาม
ภาคใต้	271,854	209,269	197,546	6,762	4,961	62,585	39,709	9,849	13,027	-
นครศรีธรรมราช	13,611	8,687	7,142	517	1,028	4,924	3,346	804	774	-
กระบี่	15,965	12,751	11,980	659	112	3,214	1,660	1,235	319	-
พังงา	7,597	6,066	6,049	13	4	1,531	901	179	451	-
ภูเก็ต	66,450	60,950	60,108	473	369	5,500	4,283	491	726	-
สุราษฎร์ธานี	54,078	43,237	40,434	2,072	731	10,841	5,625	3,938	1,278	-
ระนอง	18,191	18,145	18,122	19	4	46	17	24	5	-
ชุมพร	37,484	33,267	30,495	2,331	441	4,217	3,229	614	374	-
สงขลา	38,419	14,102	12,841	192	1,069	24,317	17,397	1,060	5,860	-
สตูล	1,477	704	611	48	45	773	383	128	262	-
ตรัง	10,715	6,159	5,686	269	204	4,556	2,693	934	929	-
พัทลุง	1,021	540	352	95	93	481	104	272	105	-
ปัตตานี	5,136	3,191	2,283	66	842	1,945	41	68	1,836	-
ยะลา	1,056	924	914	2	8	132	27	27	78	-
นราธิวาส	654	546	529	6	11	108	3	75	30	-

หมายเหตุ : 1. ตำแหน่งงานที่อนุญาตทำงาน ได้แก่ กรรมกร และคนรับใช้ในบ้าน

2. ไม่รวมยอดการจดทะเบียนแรงงานต่างด้าว One Stop Service ทั่วประเทศ

ภาค/จังหวัด	รวมทั้งสิ้น			คนต่างด้าวที่เข้ามาทำงานในลักษณะไป-กลับ หรือตามฤดูกาล								
				เมียนมา			ลาว			กัมพูชา		
	รวม	ชาย	หญิง	รวม	ชาย	หญิง	รวม	ชาย	หญิง	รวม	ชาย	หญิง
ภาคใต้	2,500	1,780	720	2,500	1,780	720	-	-	-	-	-	-
ระนอง	2,500	1,780	720	2,500	1,780	720	-	-	-	-	-	-
ชุมพร	-	-	-	-	-	-	-	-	-	-	-	-
สงขลา	-	-	-	-	-	-	-	-	-	-	-	-
สตูล	-	-	-	-	-	-	-	-	-	-	-	-
ยะลา	-	-	-	-	-	-	-	-	-	-	-	-
นราธิวาส	-	-	-	-	-	-	-	-	-	-	-	-

หมายเหตุ : 1. ประเทศที่มีชายแดนติดกับประเทศไทย ได้แก่ เมียนมา ลาว กัมพูชา และมาเลเซีย

- มติกรม.เมื่อวันที่ 18 กุมภาพันธ์ 2558 เห็นชอบแนวทางการดำเนินการจัดระบบการจ้างคนต่างด้าวสัญชาติเมียนมา ลาว กัมพูชาที่เข้ามาทำงานในลักษณะไป-กลับ หรือตามฤดูกาล (ขณะนี้ดำเนินการเฉพาะสัญชาติกัมพูชา และ
- จังหวัดเริ่มออกใบอนุญาตทำงานครั้งแรกเมื่อวันที่ 14 กันยายน 2558

ตารางที่ 14 จำนวนคนต่างด้าวมาตรา 59 พิสูจน์สัญชาติเดิม (เมียนมา ลาว กัมพูชา) คงเหลือทั่วราชอาณาจักร

จำแนกตามประเภทกิจการ 25 กิจการ ข้อมูล ณ เดือน ตุลาคม 2561

หน่วยนับ : คน / ตำแหน่ง

ลำดับที่	ประเภทกิจการ	นายจ้าง	รวมทั้งสิ้น	เมียนมา			ลาว			กัมพูชา		
				รวม	ชาย	หญิง	รวม	ชาย	หญิง	รวม	ชาย	หญิง
1	กิจการประมง	3,553	25,632	20,671	20,328	343	811	687	124	4,150	3,772	378
2	กิจการเกษตรและปศุสัตว์	31,327	92,491	79,142	46,470	32,672	7,316	3,937	3,379	6,033	3,462	2,571
3	กิจการก่อสร้าง	36,949	202,805	148,547	88,723	59,824	7,689	4,500	3,189	46,569	27,029	19,540
4	กิจการต่อเนื่องประมงทะเล	4,269	27,643	25,510	11,660	13,850	374	200	174	1,759	727	1,032
5	กิจการต่อเนื่องการเกษตร	14,735	73,361	65,481	38,318	27,163	2,386	1,264	1,122	5,494	3,002	2,492
6	กิจการต่อเนื่องปศุสัตว์	4,134	14,835	12,602	7,435	5,167	1,025	655	370	1,208	746	462
7	กิจการไร่ไชเคิล รับซื้อของเก่า คัดแยกขยะ	4,880	16,607	12,888	7,884	5,004	1,150	574	576	2,569	1,684	885
8	กิจการเหมืองแร่และเหมืองหิน	329	902	813	584	229	32	18	14	57	30	27
9	กิจการผลิตหรือจำหน่ายผลิตภัณฑ์เกี่ยวกับโลหะ	8,985	42,391	35,364	24,259	11,105	3,522	1,983	1,539	3,505	1,968	1,537
10	กิจการผลิตหรือจำหน่ายอาหารและเครื่องดื่ม	62,248	81,931	67,698	33,844	33,854	8,314	3,642	4,672	5,919	2,899	3,020
11	กิจการผลิตหรือจำหน่ายผลิตภัณฑ์จากดิน	1,601	5,054	4,250	2,651	1,599	329	153	176	475	272	203
12	กิจการผลิตหรือจำหน่ายวัสดุก่อสร้าง	5,637	19,688	15,207	10,132	5,075	1,419	806	613	3,062	1,839	1,223
13	กิจการแปรรูปหิน	380	937	811	460	351	60	37	23	66	44	22
14	กิจการผลิตหรือจำหน่ายเสื้อผ้าสำเร็จรูป ฯ	18,149	67,281	56,977	27,275	29,702	6,211	3,656	2,555	4,093	1,987	2,106
15	กิจการผลิตหรือจำหน่ายผลิตภัณฑ์พลาสติก ฯ	12,535	45,070	39,499	23,184	16,315	2,666	1,456	1,210	2,905	1,650	1,255
16	กิจการผลิตหรือจำหน่ายผลิตภัณฑ์กระดาษ	2,033	10,993	9,253	5,711	3,542	1,074	637	437	666	401	265
17	กิจการผลิตหรือจำหน่ายผลิตภัณฑ์อิเล็กทรอนิกส์	3,970	16,936	14,411	9,372	5,039	1,116	562	554	1,409	756	653
18	กิจการขนถ่ายสินค้าทางบก น้ำ คลังสินค้า	1,999	5,948	4,765	3,386	1,379	267	140	127	916	579	337
19	กิจการค้าส่ง ค้าปลีก แผงลอยในตลาด ฯ	20,428	47,983	39,242	21,772	17,470	4,690	2,337	2,353	4,051	2,216	1,835
20	กิจการชื้อซอมรถ ล้าง ขัดฉีด	3,758	11,847	8,849	5,709	3,140	908	559	349	2,090	1,303	787
21	กิจการสถานีบริการน้ำมัน แก๊ส เชื้อเพลิง	2,471	9,358	7,161	4,732	2,429	816	492	324	1,381	921	460
22	กิจการสถานศึกษา มูลนิธิ สมาคม สถานพยาบาล	1,339	3,542	2,567	1,324	1,243	526	159	367	449	264	185
23	กิจการให้บริการต่างๆ ยกเว้นกิจการรับเหมาฯ	30,880	104,903	89,621	49,390	40,231	7,193	3,228	3,965	8,089	4,242	3,847
24	กิจการแปรรูปสัตว์น้ำ	1,432	31,205	30,310	12,973	17,337	235	141	94	660	241	419
25	ผู้รับใช้ในบ้าน	41,190	61,070	47,261	9,098	38,163	6,478	1,385	5,093	7,331	951	6,380
	รวมทั้งสิ้น	319,211	1,020,413	838,900	466,674	372,226	66,607	33,208	33,399	114,906	62,985	51,921

ที่มา : จากรายงานอิเล็กทรอนิกส์เมด กองยุทธศาสตร์และแผนงาน

ตารางที่ 15 จำนวนคนต่างด้าวมาตรา 59 พิสูจน์สัญชาติเดิม (เมียนมา ลาว กัมพูชา) คงเหลือที่วราขานาจักร
 จำแนกตามหมวดอุตสาหกรรม และประเภทกิจการ ข้อมูล ณ เดือน ตุลาคม 2561

หน่วยนับ : คน / ตำแหน่ง

หมวดอุตสาหกรรม และประเภทกิจการ	นายจ้าง	รวมทั้งสิ้น	เมียนมา			ลาว			กัมพูชา		
			รวม	ชาย	หญิง	รวม	ชาย	หญิง	รวม	ชาย	หญิง
รวม	319,211	1,020,413	838,900	466,674	372,226	66,607	33,208	33,399	114,906	62,985	51,921
A เกษตรกรรม การล่าสัตว์และการป่าไม้	31,327	92,491	79,142	46,470	32,672	7,316	3,937	3,379	6,033	3,462	2,571
กิจการเกษตรและปศุสัตว์	31,327	92,491	79,142	46,470	32,672	7,316	3,937	3,379	6,033	3,462	2,571
B การประมง	3,553	25,632	20,671	20,328	343	811	687	124	4,150	3,772	378
กิจการประมง	3,553	25,632	20,671	20,328	343	811	687	124	4,150	3,772	378
C การทำเหมืองแร่และเหมืองหิน	329	902	813	584	229	32	18	14	57	30	27
กิจการเหมืองแร่และเหมืองหิน	329	902	813	584	229	32	18	14	57	30	27
D การผลิต	73,755	329,610	287,199	157,055	130,144	18,045	10,141	7,904	24,366	13,349	11,017
กิจการต่อเนื่องประมงทะเล	4,269	27,643	25,510	11,660	13,850	374	200	174	1,759	727	1,032
กิจการต่อเนื่องการเกษตร	14,735	73,361	65,481	38,318	27,163	2,386	1,264	1,122	5,494	3,002	2,492
กิจการต่อเนื่องปศุสัตว์	4,134	14,835	12,602	7,435	5,167	1,025	655	370	1,208	746	462
กิจการแปรรูปสัตว์น้ำ	1,432	31,205	30,310	12,973	17,337	235	141	94	660	241	419
กิจการรีไซเคิล	4,880	16,607	12,888	7,884	5,004	1,150	574	576	2,569	1,684	885
กิจการผลิตหรือจำหน่ายผลิตภัณฑ์จากดิน	1,601	5,054	4,250	2,651	1,599	329	153	176	475	272	203
กิจการผลิตหรือจำหน่ายวัสดุก่อสร้าง	5,637	19,688	15,207	10,132	5,075	1,419	806	613	3,062	1,839	1,223
กิจการแปรรูปหิน	380	937	811	460	351	60	37	23	66	44	22
กิจการผลิตหรือจำหน่ายเสื้อผ้าสำเร็จรูป ๑	18,149	67,281	56,977	27,275	29,702	6,211	3,656	2,555	4,093	1,987	2,106
กิจการผลิตหรือจำหน่ายผลิตภัณฑ์พลาสติก ๑	12,535	45,070	39,499	23,184	16,315	2,666	1,456	1,210	2,905	1,650	1,255
กิจการผลิตหรือจำหน่ายผลิตภัณฑ์กระดาษ	2,033	10,993	9,253	5,711	3,542	1,074	637	437	666	401	265
กิจการผลิตหรือจำหน่ายผลิตภัณฑ์อิเล็กทรอนิกส์ ๑	3,970	16,936	14,411	9,372	5,039	1,116	562	554	1,409	756	653
F การก่อสร้าง	36,949	202,805	148,547	88,723	59,824	7,689	4,500	3,189	46,569	27,029	19,540
กิจการก่อสร้าง	36,949	202,805	148,547	88,723	59,824	7,689	4,500	3,189	46,569	27,029	19,540
G การขายส่ง การขายปลีก การซ่อมแซมยานยนต์ จักรยานยนต์	91,661	172,305	142,304	79,875	62,429	16,526	7,962	8,564	13,475	7,083	6,392
กิจการผลิตหรือจำหน่ายผลิตภัณฑ์เกี่ยวกับโลหะ	8,985	42,391	35,364	24,259	11,105	3,522	1,983	1,539	3,505	1,968	1,537
กิจการผลิตหรือจำหน่ายอาหารและเครื่องดื่ม	62,248	81,931	67,698	33,844	33,854	8,314	3,642	4,672	5,919	2,899	3,020
กิจการค้าส่ง ค้าปลีก แผลงลอยในตลาด ๑	20,428	47,983	39,242	21,772	17,470	4,690	2,337	2,353	4,051	2,216	1,835
I การขนส่ง สถานีเก็บสินค้าและการคมนาคม	1,999	5,948	4,765	3,386	1,379	267	140	127	916	579	337
กิจการขนถ่ายสินค้าทางบก น้ำ คลังสินค้า	1,999	5,948	4,765	3,386	1,379	267	140	127	916	579	337
K บริการด้านอสังหาริมทรัพย์ การให้เช่าและบริการทางธุรกิจ	6,229	21,205	16,010	10,441	5,569	1,724	1,051	673	3,471	2,224	1,247
กิจการอยู่ซ่อมรถ ล้าง อัดฉีด	3,758	11,847	8,849	5,709	3,140	908	559	349	2,090	1,303	787
กิจการสถานีบริการน้ำมัน แก๊ส เชื้อเพลิง	2,471	9,358	7,161	4,732	2,429	816	492	324	1,381	921	460
N การบริการด้านสุขภาพและงานสังคมสงเคราะห์	1,339	3,542	2,567	1,324	1,243	526	159	367	449	264	185
กิจการสถานศึกษา มูลนิธิ สมาคม สถานพยาบาล	1,339	3,542	2,567	1,324	1,243	526	159	367	449	264	185
O บริการชุมชน สังคมและบริการส่วนบุคคลอื่นๆ	30,880	104,903	89,621	49,390	40,231	7,193	3,228	3,965	8,089	4,242	3,847
กิจการให้บริการต่างๆ ยกเว้นกิจการรับเหมา	30,880	104,903	89,621	49,390	40,231	7,193	3,228	3,965	8,089	4,242	3,847
P ลูกจ้างในครัวเรือนส่วนบุคคล	41,190	61,070	47,261	9,098	38,163	6,478	1,385	5,093	7,331	951	6,380
ผู้รับใช้ในบ้าน	41,190	61,070	47,261	9,098	38,163	6,478	1,385	5,093	7,331	951	6,380

ที่มา : จากรายงานอิเล็กทรอนิกส์เมด กองยุทธศาสตร์และแผนงาน

ตารางที่ 16 จำนวนคนต่างด้าวมาตรา 59 นำเข้าตาม MOU (เมียนมา ลาว กัมพูชา) คงเหลือทั่วราชอาณาจักร

จำแนกตามประเภทกิจการ 25 กิจการ ข้อมูล ณ เดือน ตุลาคม 2561

หน่วยนับ : คน / ตำแหน่ง

ลำดับที่	ประเภทกิจการ	นายจ้าง	รวมทั้งสิ้น	เมียนมา			ลาว			กัมพูชา			เวียดนาม		
				รวม	ชาย	หญิง	รวม	ชาย	หญิง	รวม	ชาย	หญิง	รวม	ชาย	หญิง
1	กิจการประมง	1,129	6,292	359	352	7	243	216	27	5,690	5,595	95	-	-	-
2	กิจการเกษตรและปศุสัตว์	9,695	40,358	10,028	5,837	4,191	17,705	10,117	7,588	12,625	7,324	5,301	-	-	-
3	กิจการก่อสร้าง	13,189	158,643	67,762	55,472	12,290	12,963	7,644	5,319	77,911	46,687	31,224	7	6	1
4	กิจการต่อเนื่องประมงทะเล	574	19,222	15,371	6,520	8,851	355	201	154	3,496	1,690	1,806	-	-	-
5	กิจการต่อเนื่องการเกษตร	5,964	132,724	72,141	39,386	32,755	10,371	5,497	4,874	50,212	28,101	22,111	-	-	-
6	กิจการต่อเนื่องปศุสัตว์	1,610	38,548	24,366	12,132	12,234	2,321	1,229	1,092	11,861	6,667	5,194	-	-	-
7	กิจการไร่เคิล รับซื้อของเก่า คัดแยกขยะ	1,661	14,561	5,947	4,053	1,894	2,616	1,499	1,117	5,998	3,571	2,427	-	-	-
8	กิจการเหมืองแร่และเหมืองหิน	83	378	189	136	53	85	64	21	104	76	28	-	-	-
9	กิจการผลิตหรือจำหน่ายผลิตภัณฑ์เกี่ยวกับโลหะ	3,729	31,658	14,478	11,603	2,875	5,683	3,747	1,936	11,497	7,612	3,885	-	-	-
10	กิจการผลิตหรือจำหน่ายอาหารและเครื่องดื่ม	17,500	66,260	17,927	9,608	8,319	31,993	13,051	18,942	16,340	8,414	7,926	-	-	-
11	กิจการผลิตหรือจำหน่ายผลิตภัณฑ์จากดิน	257	1,936	1,103	870	233	434	226	208	399	221	178	-	-	-
12	กิจการผลิตหรือจำหน่ายวัสดุก่อสร้าง	2,280	15,950	7,114	5,516	1,598	2,898	1,775	1,123	5,938	3,803	2,135	-	-	-
13	กิจการแปรรูปหิน	176	1,761	867	638	229	203	108	95	691	413	278	-	-	-
14	กิจการผลิตหรือจำหน่ายเสื้อผ้าสำเร็จรูป ฯ	8,004	53,222	33,347	14,715	18,632	9,435	4,277	5,158	10,440	5,153	5,287	-	-	-
15	กิจการผลิตหรือจำหน่ายผลิตภัณฑ์พลาสติก ฯ	4,842	50,206	30,096	17,286	12,810	5,148	2,800	2,348	14,962	8,325	6,637	-	-	-
16	กิจการผลิตหรือจำหน่ายผลิตภัณฑ์กระดาษ	1,317	7,974	4,078	2,731	1,347	1,313	687	626	2,583	1,518	1,065	-	-	-
17	กิจการผลิตหรือจำหน่ายผลิตภัณฑ์อิเล็กทรอนิกส์ ฯ	2,694	32,288	18,452	9,648	8,804	2,524	1,522	1,002	11,312	7,133	4,179	-	-	-
18	กิจการขนถ่ายสินค้าทางบก น้ำ คลังสินค้า	956	5,645	2,439	1,821	618	588	436	152	2,618	1,752	866	-	-	-
19	กิจการค้าส่ง ค้าปลีก แผงลอยในตลาด ฯ	8,409	23,771	5,626	3,529	2,097	9,643	4,711	4,932	8,502	4,640	3,862	-	-	-
20	กิจการอยู่อาศัย ล้าง อัดฉีด	1,731	7,768	2,199	1,531	668	3,321	2,113	1,208	2,248	1,393	855	-	-	-
21	กิจการสถานีบริการน้ำมัน แก๊ส เชื้อเพลิง	1,390	6,367	1,787	1,199	588	2,663	1,537	1,126	1,917	1,176	741	-	-	-
22	กิจการสถานศึกษา มูลนิธิ สมาคม สถานพยาบาล	412	1,245	569	264	305	339	130	209	337	201	136	-	-	-
23	กิจการให้บริการต่างๆ ยกเว้นกิจการรับเหมาฯ	13,229	85,702	31,386	18,589	12,797	15,053	6,809	8,244	39,263	22,777	16,486	-	-	-
24	กิจการแปรรูปสัตว์น้ำ	269	26,780	24,695	8,314	16,381	288	143	145	1,797	974	823	-	-	-
25	ผู้รับใช้ในบ้าน	14,949	21,043	4,068	1,385	2,683	14,254	2,321	11,933	2,721	950	1,771	-	-	-
รวมทั้งสิ้น		116,049	850,302	396,394	233,135	163,259	152,439	72,860	79,579	301,462	176,166	125,296	7	6	1

ที่มา : จากรายงานอิเล็กทรอนิกส์เมด กองยุทธศาสตร์และแผนงาน

ตารางที่ 17 จำนวนคนต่างด้าวมาตรา 59 นำเข้าตาม MOU (เมียนมา ลาว กัมพูชา) คงเหลือที่ราชอาณาจักร
 จำแนกตามหมวดอุตสาหกรรม และประเภทกิจการ ข้อมูล ณ เดือน ตุลาคม 2561

ประเภทกิจการ	นายจ้าง	รวมทั้งสิ้น	เมียนมา			ลาว			กัมพูชา			เวียดนาม		
			รวม	ชาย	หญิง	รวม	ชาย	หญิง	รวม	ชาย	หญิง	รวม	ชาย	หญิง
รวม	116,049	850,302	396,394	233,135	163,259	152,439	72,860	79,579	301,462	176,166	125,296	7	6	1
A เกษตรกรรม การสัตว์และการป่าไม้	9,695	40,358	10,028	5,837	4,191	17,705	10,117	7,588	12,625	7,324	5,301	-	-	-
กิจการเกษตรและปศุสัตว์	9,695	40,358	10,028	5,837	4,191	17,705	10,117	7,588	12,625	7,324	5,301	-	-	-
B การประมง	1,129	6,292	359	352	7	243	216	27	5,690	5,595	95	-	-	-
กิจการประมง	1,129	6,292	359	352	7	243	216	27	5,690	5,595	95	-	-	-
C การทำเหมืองแร่และเหมืองหิน	83	378	189	136	53	85	64	21	104	76	28	-	-	-
กิจการเหมืองแร่และเหมืองหิน	83	378	189	136	53	85	64	21	104	76	28	-	-	-
D การผลิต	29,648	395,172	237,577	121,809	115,768	37,906	19,964	17,942	119,689	67,569	52,120	-	-	-
กิจการต่อเนื่องประเภททะเล	574	19,222	15,371	6,520	8,851	355	201	154	3,496	1,690	1,806	-	-	-
กิจการต่อเนื่องการเกษตร	5,964	132,724	72,141	39,386	32,755	10,371	5,497	4,874	50,212	28,101	22,111	-	-	-
กิจการต่อเนื่องปศุสัตว์	1,610	38,548	24,366	12,132	12,234	2,321	1,229	1,092	11,861	6,667	5,194	-	-	-
กิจการแปรรูปสัตว์น้ำ	269	26,780	24,695	8,314	16,381	288	143	145	1,797	974	823	-	-	-
กิจการรีไซเคิล	1,661	14,561	5,947	4,053	1,894	2,616	1,499	1,117	5,998	3,571	2,427	-	-	-
กิจการผลิตหรือจำหน่ายผลิตภัณฑ์จากดิน	257	1,936	1,103	870	233	434	226	208	399	221	178	-	-	-
กิจการผลิตหรือจำหน่ายวัสดุก่อสร้าง	2,280	15,950	7,114	5,516	1,598	2,898	1,775	1,123	5,938	3,803	2,135	-	-	-
กิจการแปรรูปหิน	176	1,761	867	638	229	203	108	95	691	413	278	-	-	-
กิจการผลิตหรือจำหน่ายเสื้อผ้าสำเร็จรูป ฯ	8,004	53,222	33,347	14,715	18,632	9,435	4,277	5,158	10,440	5,153	5,287	-	-	-
กิจการผลิตหรือจำหน่ายผลิตภัณฑ์พลาสติก ฯ	4,842	50,206	30,096	17,286	12,810	5,148	2,800	2,348	14,962	8,325	6,637	-	-	-
กิจการผลิตหรือจำหน่ายผลิตภัณฑ์กระดาษ	1,317	7,974	4,078	2,731	1,347	1,313	687	626	2,583	1,518	1,065	-	-	-
กิจการผลิตหรือจำหน่ายผลิตภัณฑ์อิเล็กทรอนิกส์ ฯ	2,694	32,288	18,452	9,648	8,804	2,524	1,522	1,002	11,312	7,133	4,179	-	-	-
F การก่อสร้าง	13,189	158,643	67,762	55,472	12,290	12,963	7,644	5,319	77,911	46,687	31,224	7	6	1
กิจการก่อสร้าง	13,189	158,643	67,762	55,472	12,290	12,963	7,644	5,319	77,911	46,687	31,224	7	6	1
G การขายส่ง การขายปลีก การซ่อมแซมยานยนต์ จักรยานฯ	29,638	121,689	38,031	24,740	13,291	47,319	21,509	25,810	36,339	20,666	15,673	-	-	-
กิจการผลิตหรือจำหน่ายผลิตภัณฑ์เกี่ยวกับโลหะ	3,729	31,658	14,478	11,603	2,875	5,683	3,747	1,936	11,497	7,612	3,885	-	-	-
กิจการผลิตหรือจำหน่ายอาหารและเครื่องดื่ม	17,500	66,260	17,927	9,608	8,319	31,993	13,051	18,942	16,340	8,414	7,926	-	-	-
กิจการค้าส่ง ค้าปลีก แผลงลอยในตลาด ฯ	8,409	23,771	5,626	3,529	2,097	9,643	4,711	4,932	8,502	4,640	3,862	-	-	-
I การขนส่ง สถานที่เก็บสินค้าและการคมนาคม	956	5,645	2,439	1,821	618	588	436	152	2,618	1,752	866	-	-	-
กิจการขนถ่ายสินค้าทางบก น้ำ คลังสินค้า	956	5,645	2,439	1,821	618	588	436	152	2,618	1,752	866	-	-	-
K บริการด้านอสังหาริมทรัพย์ การให้เช่าและบริการทางธุรกิจ	3,121	14,135	3,986	2,730	1,256	5,984	3,650	2,334	4,165	2,569	1,596	-	-	-
กิจการซ่อมรถ ล้าง ซัดฉีด	1,731	7,768	2,199	1,531	668	3,321	2,113	1,208	2,248	1,393	855	-	-	-
กิจการสถานีบริการน้ำมัน แก๊ส เชื้อเพลิง	1,390	6,367	1,787	1,199	588	2,663	1,537	1,126	1,917	1,176	741	-	-	-
N การบริการด้านสุขภาพและงานสังคมสงเคราะห์	412	1,245	569	264	305	339	130	209	337	201	136	-	-	-
กิจการสถานศึกษา มุตนิธิ สมาคม สถานพยาบาล	412	1,245	569	264	305	339	130	209	337	201	136	-	-	-
O บริการชุมชน สังคมและบริการส่วนบุคคลอื่น ๆ	13,229	85,702	31,386	18,589	12,797	15,053	6,809	8,244	39,263	22,777	16,486	-	-	-
กิจการให้บริการต่างๆ ยกเว้นกิจการรับเหมาฯ	13,229	85,702	31,386	18,589	12,797	15,053	6,809	8,244	39,263	22,777	16,486	-	-	-
P ลูกจ้างในครัวเรือนส่วนบุคคล	14,949	21,043	4,068	1,385	2,683	14,254	2,321	11,933	2,721	950	1,771	-	-	-
ผู้รับใช้ในบ้าน	14,949	21,043	4,068	1,385	2,683	14,254	2,321	11,933	2,721	950	1,771	-	-	-

ที่มา : จากระายงานอิเล็กทรอนิกส์ผล กองยุทธศาสตร์และแผนงาน

ตารางที่ 18 จำนวนคนต่างด้าวมาตรา 64 (คนต่างด้าวที่เข้ามาทำงานในลักษณะไป-กลับ หรือตามฤดูกาล) คงเหลือทั่วราชอาณาจักร

จำแนกตามประเภทกิจการ 24 กิจการ ข้อมูล ณ เดือน ตุลาคม 2561

หน่วยนับ : คน / ตำแหน่ง

ลำดับที่	ประเภทกิจการ	นายจ้าง	รวมทั้งสิ้น	เมียนมา			ลาว			กัมพูชา		
				รวม	ชาย	หญิง	รวม	ชาย	หญิง	รวม	ชาย	หญิง
1	กิจการประมง	252	1,432	-	-	-	-	-	-	1,432	1,420	12
2	กิจการต่อเนื่องประมงทะเล	80	403	393	281	112	-	-	-	10	5	5
3	กิจการเกษตรและปศุสัตว์	2,845	9,303	249	186	63	-	-	-	9,054	5,042	4,012
4	กิจการก่อสร้าง	599	3,383	685	603	82	-	-	-	2,698	1,672	1,026
5	กิจการต่อเนื่องการเกษตร	259	2,352	255	149	106	-	-	-	2,097	1,230	867
6	กิจการต่อเนื่องปศุสัตว์	10	50	4	2	2	-	-	-	46	26	20
7	กิจการรีไซเคิล รับผิดชอบต่อเก่า คัดแยกขยะ	43	167	81	54	27	-	-	-	86	47	39
8	กิจการเหมืองแร่และเหมืองหิน	3	11	1	1	-	-	-	-	10	6	4
9	กิจการผลิตหรือจำหน่ายผลิตภัณฑ์เกี่ยวกับโลหะ	33	116	40	37	3	-	-	-	76	46	30
10	กิจการผลิตหรือจำหน่ายอาหารและเครื่องดื่ม	362	868	159	44	115	-	-	-	709	252	457
11	กิจการผลิตหรือจำหน่ายผลิตภัณฑ์จากดิน	1	1	1	-	1	-	-	-	-	-	-
12	กิจการผลิตหรือจำหน่ายวัสดุก่อสร้าง	59	232	38	34	4	-	-	-	194	132	62
13	กิจการแปรรูปหิน	2	86	-	-	-	-	-	-	86	54	32
14	กิจการผลิตหรือจำหน่ายเสื้อผ้าสำเร็จรูป ฯ	20	130	12	6	6	-	-	-	118	12	106
15	กิจการผลิตหรือจำหน่ายผลิตภัณฑ์พลาสติก ฯ	18	119	22	18	4	-	-	-	97	56	41
16	กิจการผลิตหรือจำหน่ายผลิตภัณฑ์กระดาษ	-	-	-	-	-	-	-	-	-	-	-
17	กิจการผลิตหรือจำหน่ายผลิตภัณฑ์อิเล็กทรอนิกส์	23	39	19	11	8	-	-	-	20	11	9
18	กิจการขนถ่ายสินค้าทางบก นำ คลังสินค้า	35	136	94	76	18	-	-	-	42	37	5
19	กิจการค้าส่ง ค้าปลีก แผงลอยในตลาด ฯ	460	1,213	254	160	94	-	-	-	959	516	443
20	กิจการอุตสาหกรรม ล้าง อัดฉีด	15	45	15	13	2	-	-	-	30	16	14
21	กิจการสถานีบริการน้ำมัน แก๊ส เชื้อเพลิง	27	60	12	10	2	-	-	-	48	30	18
22	กิจการสถานศึกษา มูลนิธิ สถานพยาบาล	5	9	5	-	5	-	-	-	4	1	3
23	กิจการให้บริการต่างๆ ยกเว้นกิจการรับเหมาฯ	290	1,066	210	158	52	-	-	-	856	447	409
24	ผู้รับใช้ในบ้าน	298	340	67	5	62	-	-	-	273	35	238
รวมทั้งสิ้น		5,739	21,561	2,616	1,848	768	-	-	-	18,945	11,093	7,852

หมายเหตุ : 1. ประเทศที่มีชายแดนติดกับประเทศไทย ได้แก่ เมียนมา ลาว กัมพูชา และมาเลเซีย

- มติกรม เมื่อวันที่ 18 กุมภาพันธ์ 2558 เห็นชอบแนวทางการดำเนินการจัดระบบการจ้างคนต่างด้าวสัญชาติเมียนมา ลาว กัมพูชาที่เข้ามาทำงานในลักษณะไป - กลับ หรือตามฤดูกาล (ขณะนี้ดำเนินการเฉพาะสัญชาติกัมพูชา และเมียนมา)
- จังหวัดเริ่มออกใบอนุญาตทำงานครั้งแรกเมื่อวันที่ 14 กันยายน 2558
- นายจ้าง 1 ราย สามารถประกอบกิจการได้มากกว่า 1 ประเภทกิจการ

ที่มา : ประมวลผลโดยศูนย์เทคโนโลยีสารสนเทศและการสื่อสาร

ตารางที่ 19 จำนวนคนต่างด้าวมาตรา 64 (คนต่างด้าวที่เข้ามาทำงานในลักษณะไป-กลับ หรือตามฤดูกาล) คงเหลือที่วราขานาจักร
จำแนกตามหมวดอุตสาหกรรม และประเภทกิจการ ข้อมูล ณ เดือน ตุลาคม 2561

หน่วยนับ : คน / ตำแหน่ง

หมวดอุตสาหกรรม และประเภทกิจการ	นายจ้าง	รวมทั้งสิ้น	เมียนมา			ลาว			กัมพูชา		
			รวม	ชาย	หญิง	รวม	ชาย	หญิง	รวม	ชาย	หญิง
รวม	5,739	21,561	2,616	1,848	768	-	-	-	18,945	11,093	7,852
A เกษตรกรรม การล่าสัตว์และการป่าไม้	2,845	9,303	249	186	63	-	-	-	9,054	5,042	4,012
กิจการเกษตรและปศุสัตว์	2,845	9,303	249	186	63	-	-	-	9,054	5,042	4,012
B การประมง	252	1,432	-	-	-	-	-	-	1,432	1,420	12
กิจการประมง	252	1,432	-	-	-	-	-	-	1,432	1,420	12
C การทำเหมืองแร่และเหมืองหิน	3	11	1	1	-	-	-	-	10	6	4
กิจการเหมืองแร่และเหมืองหิน	3	11	1	1	-	-	-	-	10	6	4
D การผลิต	515	3,579	825	555	270	-	-	-	2,754	1,573	1,181
กิจการต่อเนื่องประมงทะเล	80	403	393	281	112	-	-	-	10	5	5
กิจการต่อเนื่องการเกษตร	259	2,352	255	149	106	-	-	-	2,097	1,230	867
กิจการต่อเนื่องปศุสัตว์	10	50	4	2	2	-	-	-	46	26	20
กิจการรีไซเคิล รับซื้อของเก่า คัดแยกขยะ	43	167	81	54	27	-	-	-	86	47	39
กิจการผลิตหรือจำหน่ายผลิตภัณฑ์จากดิน	1	1	1	-	1	-	-	-	-	-	-
กิจการผลิตหรือจำหน่ายวัสดุก่อสร้าง	59	232	38	34	4	-	-	-	194	132	62
กิจการแปรรูปหิน	2	86	-	-	-	-	-	-	86	54	32
กิจการผลิตหรือจำหน่ายเสื้อผ้าสำเร็จรูป ฯ	20	130	12	6	6	-	-	-	118	12	106
กิจการผลิตหรือจำหน่ายผลิตภัณฑ์พลาสติก ฯ	18	119	22	18	4	-	-	-	97	56	41
กิจการผลิตหรือจำหน่ายผลิตภัณฑ์กระดาษ	-	-	-	-	-	-	-	-	-	-	-
กิจการผลิตหรือจำหน่ายผลิตภัณฑ์อิเล็กทรอนิกส์ ฯ	23	39	19	11	8	-	-	-	20	11	9
F การก่อสร้าง	599	3,383	685	603	82	-	-	-	2,698	1,672	1,026
กิจการก่อสร้าง	599	3,383	685	603	82	-	-	-	2,698	1,672	1,026
G การขายส่ง การขายปลีก การซ่อมแซมยานยนต์ จักรยานยนต์	855	2,197	453	241	212	-	-	-	1,744	814	930
กิจการผลิตหรือจำหน่ายผลิตภัณฑ์เกี่ยวกับโลหะ	33	116	40	37	3	-	-	-	76	46	30
กิจการผลิตหรือจำหน่ายอาหารและเครื่องดื่ม	362	868	159	44	115	-	-	-	709	252	457
กิจการค้าส่ง ค้าปลีก แผงลอยในตลาด ฯ	460	1,213	254	160	94	-	-	-	959	516	443
I การขนส่ง สถานที่เก็บสินค้าและการคมนาคม	35	136	94	76	18	-	-	-	42	37	5
กิจการขนถ่ายสินค้าทางบก น้ำ คลังสินค้า	35	136	94	76	18	-	-	-	42	37	5
K บริการด้านอสังหาริมทรัพย์ การให้เช่าและบริการทางธุรกิจ	42	105	27	23	4	-	-	-	78	46	32
กิจการอู่ซ่อมรถ ล้าง อัดฉีด	15	45	15	13	2	-	-	-	30	16	14
กิจการสถานีบริการน้ำมัน แก๊ส เชื้อเพลิง	27	60	12	10	2	-	-	-	48	30	18
N การบริการด้านสุขภาพและงานสังคมสงเคราะห์	5	9	5	-	5	-	-	-	4	1	3
กิจการสถานศึกษา มูลนิธิ สมาคม สถานพยาบาล	5	9	5	-	5	-	-	-	4	1	3
O บริการชุมชน สังคมและบริการส่วนบุคคลอื่น ๆ	290	1,066	210	158	52	-	-	-	856	447	409
กิจการให้บริการต่างๆ ยกเว้นกิจการรับเหมาฯ	290	1,066	210	158	52	-	-	-	856	447	409
P ลูกจ้างในครัวเรือนส่วนบุคคล	298	340	67	5	62	-	-	-	273	35	238
ผู้รับใช้ในบ้าน	298	340	67	5	62	-	-	-	273	35	238

ที่มา : ประมวลผลโดยศูนย์เทคโนโลยีสารสนเทศและการสื่อสาร

ตารางที่ 2 จำนวนคนต่างด้าวมาตรา 59 (ทั่วไป) กลุ่มประเทศสมาชิกอาเซียน ที่ได้รับอนุญาตทำงานใหม่ทั่วราชอาณาจักร

จำแนกตามประเภทอาชีพและสัญชาติ

ข้อมูล ณ เดือน ตุลาคม 2561

หน่วยนับ : ตำแหน่ง

ประเภทอาชีพ	รวม (ตำแหน่ง)	สัญชาติ(nationalities)								
		อินโดนีเซีย Indonesian	มาเลเซีย Malaysian	ฟิลิปปินส์ Filipino	สิงคโปร์ Singaporean	บรูไน Bruneian	เวียดนาม Vietnamese	ลาว Laos	กัมพูชา Cambodian	เมียนมา Myanmar
รวมทั้งสิ้น	1,384	77	189	862	110	-	81	-	-	65
ผู้ประกอบการวิชาชีพด้านการสอน	490	8	5	453	8		9			7
ผู้จัดการฝ่ายอื่นๆ	188	12	45	80	30		10			11
ช่างเทคนิคด้านต่างๆ	83	6	18	37	16		3			3
ผู้ควบคุมเครื่องจักร	120	11	82	5	11		11			-
ผู้ประกอบการวิชาชีพด้านธุรกิจ	80	4	10	35	14		8			9
นักเขียนและศิลปิน	58	8	-	43	1		6			-
กรรมการผู้จัดการ ผู้บริหารระดับสูง	13	2	3	1	6		-			1
เจ้าหน้าที่ประจำสำนักงาน	48	6	3	34	1		2			2
สถาปนิก วิศวกร	41	1	8	7	5		19			1
ผู้จัดการฝ่ายผลิตและฝ่ายปฏิบัติการ	25	-	6	13	5		-			1
อื่นๆ	238	19	9	154	13		13			30

หมายเหตุ : อาชีพอื่นๆ หมายถึง ประเภทอาชีพอื่นๆที่มีจำนวนคนต่างด้าวทำงานในแต่ละตำแหน่งน้อยกว่าตำแหน่งงานใน 10 อันดับแรก

ตารางที่ 4 จำนวนคนต่างด้าวมาตรา 59 (ทั่วไป) กลุ่มประเทศสมาชิกอาเซียน ที่ได้รับอนุญาตทำงานใหม่ทั่วราชอาณาจักร

จำแนกตามประเภทกิจการและสัญชาติ

ข้อมูล ณ เดือน ตุลาคม 2561

หน่วยนับ : ตำแหน่ง

ประเภทกิจการ	รวม (ตำแหน่ง)	สัญชาติ(nationalities)								
		อินโดนีเซีย Indonesian	มาเลเซีย Malaysian	ฟิลิปปินส์ Filipino	สิงคโปร์ Singaporean	บรูไน Bruneian	เวียดนาม Vietnamese	ลาว Laos	กัมพูชา Cambodian	เมียนมา Myanmar
รวมทั้งสิ้น	1,384	77	189	862	110	-	81	-	-	65
การศึกษา มหาวิทยาลัย และวิทยาลัย	532	9	4	493	11		9			6
บริการด้านภาพยนตร์ ดนตรี และความบันเทิง	55	3	4	32	6		8			2
โรงแรมและภัตตาคาร	143	17	9	104	6		4			3
บริการด้านธุรกิจอื่น ๆ	86	5	17	47	11		4			2
การผลิตอุปกรณ์และเครื่องมือวิทยุ โทรทัศน์	65	6	13	32	12		-			2
การขนส่ง และการค้าเพื่อค้าขายหน้า	45	1	7	18	13		3			3
บริการด้านขนส่งและบริการด้านการท่องเที่ยว	9	-	1	3	-		3			2
การก่อสร้าง	13	-	6	5	1		-			1
การผลิตเครื่องเรือนและผลิตภัณฑ์อื่น	22	5	6	7	-		2			2
การผลิตยานยนต์ รถพ่วงและรถกึ่งรถพ่วง	6	5	-	-	-		1			-
การบริการด้านสุขภาพและสังคมสงเคราะห์	408	26	122	121	50		47			42

หมายเหตุ : กิจการอื่นๆ หมายถึง ประเภทกิจการอื่น ๆ ที่มีจำนวนคนต่างด้าวทำงานในแต่ละตำแหน่งน้อยกว่าตำแหน่งงานใน 10 อันดับแรก

ตารางที่ 5 จำนวนคนต่างด้าวมาตรา 62 (ส่งเสริมการลงทุน) กลุ่มประเทศสมาชิกอาเซียน ที่ได้รับอนุญาตทำงานใหม่ทั่วราชอาณาจักร

จำแนกตามหมวดอาชีพและสัญชาติ

ข้อมูล ณ เดือน ตุลาคม 2561

หน่วยนับ : ตำแหน่ง

หมวดอาชีพ	รวม (ตำแหน่ง)	สัญชาติ(nationalities)								
		อินโดนีเซีย Indonesian	มาเลเซีย Malaysian	ฟิลิปปินส์ Filipino	สิงคโปร์ Singaporean	บรูไน Bruneian	เวียดนาม Vietnamese	ลาว Laos	กัมพูชา Cambodian	เมียนมา Myanmar
รวมทั้งสิ้น	143	43	34	39	15	-	8	-	-	4
1 ผู้บัญญัติกฎหมาย ข้าราชการระดับอาวุโส, ผู้จัดการ	44	4	18	8	11		2			1
2 ผู้ประกอบวิชาชีพด้านต่าง ๆ	36	10	7	13	1		4			1
3 ช่างเทคนิคและผู้ปฏิบัติงานที่เกี่ยวข้อง	55	29	6	13	3		2			2
4 เสมียน เจ้าหน้าที่	1	-	-	1	-		-			-
5 พนักงานบริการ พนักงานขายในร้านค้าและตลาด	-	-	-	-	-		-			-
6 ผู้ปฏิบัติงานฝีมือด้านการเกษตรและประมง (แปรรูปขั้นพื้นฐาน)	-	-	-	-	-		-			-
7 ผู้ปฏิบัติงานโดยใช้ฝีมือในธุรกิจต่าง ๆ	4	-	1	3	-		-			-
8 ผู้ปฏิบัติงานในโรงงาน ผู้ควบคุมเครื่องจักรและผู้ปฏิบัติงานด้านการประกอบ	3	-	2	1	-		-			-
9 อาชีพงานพื้นฐาน	-	-	-	-	-		-			-
T ผู้ฝึกงาน	-	-	-	-	-		-			-
X ผู้ปฏิบัติงานซึ่งมีอาจจัดประเภทอาชีพได้	-	-	-	-	-		-			-

ตารางที่ 6 จำนวนคนต่างด้าวมาตรา 62 (ส่งเสริมการลงทุน) กลุ่มประเทศสมาชิกอาเซียน ที่ได้รับอนุญาตทำงานใหม่ทั่วราชอาณาจักร

จำแนกตามประเภทอาชีพและสัญชาติ

ข้อมูล ณ เดือน ตุลาคม 2561

หน่วยนับ : ตำแหน่ง

ประเภทอาชีพ	รวม (ตำแหน่ง)	สัญชาติ(nationalities)								
		อินโดนีเซีย Indonesian	มาเลเซีย Malaysian	ฟิลิปปินส์ Filipino	สิงคโปร์ Singaporean	บรูไน Bruneian	เวียดนาม Vietnamese	ลาว Laos	กัมพูชา Cambodian	เมียนมา Myanmar
รวมทั้งสิ้น	143	43	34	39	15	-	8	-	-	4
ช่างเทคนิคด้านต่างๆ	32	16	3	8	2		1			2
ผู้จัดการฝ่ายอื่นๆ	30	3	11	6	8		1			1
ผู้ควบคุมเครื่องจักร	3	-	2	1	-		-			-
สถาปนิก วิศวกร	14	1	6	4	-		2			1
นักวิชาชีพด้านคอมพิวเตอร์	5	3	-	2	-		-			-
กรรมการผู้จัดการ ผู้บริหารระดับสูง	7	1	4	-	2		-			-
ผู้ประกอบการวิชาชีพด้านธุรกิจ	16	6	1	6	1		2			-
ผู้ปฏิบัติด้านการเงินและการขาย	18	12	1	4	-		1			-
ผู้จัดการทั่วไป	3	-	-	2	-		1			-
ผู้ปฏิบัติงานด้านศิลปะ บันเทิงและกีฬา	5	1	2	1	1		-			-
อื่นๆ	10	-	4	5	1		-			-

หมายเหตุ : อาชีพอื่นๆ หมายถึง ประเภทอาชีพอื่น ๆ ที่มีจำนวนคนต่างด้าวทำงานในแต่ละตำแหน่งน้อยกว่าตำแหน่งงานใน 10 อันดับแรก

ตารางที่ 8 จำนวนคนต่างด้าวมาตรา 62 (ส่งเสริมการลงทุน) กลุ่มประเทศสมาชิกอาเซียน ที่ได้รับอนุญาตทำงานใหม่ทั่วราชอาณาจักร

จำแนกตามประเภทกิจการและสัญชาติ

ข้อมูล ณ เดือน ตุลาคม 2561

หน่วยนับ : ตำแหน่ง

ประเภทกิจการ	รวม (ตำแหน่ง)	สัญชาติ(nationalities)								
		อินโดนีเซีย Indonesian	มาเลเซีย Malaysian	ฟิลิปปินส์ Filipino	สิงคโปร์ Singaporean	บรูไน Bruneian	เวียดนาม Vietnamese	ลาว Laos	กัมพูชา Cambodian	เมียนมา Myanmar
รวมทั้งสิ้น	143	43	34	39	15	-	8	-	-	4
การผลิตอุปกรณ์และเครื่องมือวิทยุ โทรทัศน์	5	1	1	-	1		2			-
การผลิตยานยนต์ รถพ่วงและรถกึ่งรถพ่วง	3	-	-	3	-		-			-
บริการด้านธุรกิจอื่น ๆ	12	2	3	3	4		-			-
กิจกรรมด้านคอมพิวเตอร์	11	-	9	1	1		-			-
องค์กรธุรกิจ	11	2	1	3	3		-			2
การผลิตเครื่องเรือนและการผลิตภัณฑ์อื่น ๆ	12	10	-	2	-		-			-
การผลิตผลิตภัณฑ์ยางและผลิตภัณฑ์พลาสติก	4	2	-	2	-		-			-
การขนส่ง และการค้าเพื่อค่านายหน้า	12	1	2	5	2		2			-
การผลิตผลิตภัณฑ์ที่ทำจากโลหะประดิษฐ์	4	-	1	1	1		-			1
การผลิตเคมีภัณฑ์และผลิตภัณฑ์เคมี	3	-	1	-	2		-			-
กิจการอื่นๆ	66	25	16	19	1		4			1

หมายเหตุ : กิจการอื่นๆ หมายถึง ประเภทกิจการอื่น ๆ ที่มีจำนวนคนต่างด้าวทำงานในแต่ละตำแหน่งน้อยกว่าตำแหน่งงานใน 10 อันดับแรก

ภาค/จังหวัด	รวมทั้งสิ้น			คนต่างด้าวที่เข้ามาทำงานในลักษณะไป-กลับ หรือตามฤดูกาล								
				เมียนมา			ลาว			กัมพูชา		
	รวม	ชาย	หญิง	รวม	ชาย	หญิง	รวม	ชาย	หญิง	รวม	ชาย	หญิง
ภาคใต้	988	690	298	988	690	298	-	-	-	-	-	-
ระนอง	988	690	298	988	690	298	-	-	-	-	-	-
ชุมพร	-	-	-	-	-	-	-	-	-	-	-	-
สงขลา	-	-	-	-	-	-	-	-	-	-	-	-
สตูล	-	-	-	-	-	-	-	-	-	-	-	-
ยะลา	-	-	-	-	-	-	-	-	-	-	-	-
นราธิวาส	-	-	-	-	-	-	-	-	-	-	-	-

หมายเหตุ : 1. ประเทศที่มีชายแดนติดกับประเทศไทย ได้แก่ เมียนมา ลาว กัมพูชา และมาเลเซีย

2. มติกรม.เมื่อวันที่ 18 กุมภาพันธ์ 2558 เห็นชอบแนวทางการดำเนินการจัดระบบการจ้างคนต่างด้าวสัญชาติเมียนมา ลาว กัมพูชาที่เข้ามาทำงานในลักษณะไป - กลับ หรือตามฤดูกาล (ขณะนี้ดำเนินการเฉพาะสัญชาติกัมพูชา)
3. จังหวัดเริ่มออกใบอนุญาตทำงานครั้งแรกเมื่อวันที่ 14 กันยายน 2558
4. นายจ้าง 1 ราย สามารถประกอบกิจการได้มากกว่า 1 ประเภทกิจการ

ที่มา : ประมวลผลโดยศูนย์เทคโนโลยีสารสนเทศและการสื่อสาร

ตารางที่ 10 จำนวนคนต่างด้าวมาตรา 64 (คนต่างด้าวที่เข้ามาทำงานในลักษณะไป-กลับ หรือตามฤดูกาล) ที่ได้รับอนุญาตทำงานใหม่ที่ราชอาณาจักร

จำแนกตามประเภทกิจการ 24 กิจการ ข้อมูล ณ เดือน ตุลาคม 2561

หน่วยนับ : คน / ตำแหน่ง

ลำดับที่	ประเภทกิจการ	นายจ้าง	รวมทั้งสิ้น	เมียนมา			ลาว			กัมพูชา		
				รวม	ชาย	หญิง	รวม	ชาย	หญิง	รวม	ชาย	หญิง
1	กิจการประมง	163	592	-	-	-	-	-	-	592	584	8
2	กิจการต่อเนื่องประมงทะเล	43	170	169	124	45	-	-	-	1	1	-
3	กิจการเกษตรและปศุสัตว์	1,454	4,104	100	70	30	-	-	-	4,004	2,205	1,799
4	กิจการก่อสร้าง	361	1,438	258	227	31	-	-	-	1,180	720	460
5	กิจการต่อเนื่องการเกษตร	149	1,059	94	56	38	-	-	-	965	545	420
6	กิจการต่อเนื่องปศุสัตว์	6	28	1	-	1	-	-	-	27	17	10
7	กิจการรีไซเคิล วัสดุของเก่า คัดแยกขยะ	29	85	40	22	18	-	-	-	45	23	22
8	กิจการเหมืองแร่และเหมืองหิน	2	6	-	-	-	-	-	-	6	4	2
9	กิจการผลิตหรือจำหน่ายผลิตภัณฑ์เกี่ยวกับโลหะ	16	43	15	14	1	-	-	-	28	16	12
10	กิจการผลิตหรือจำหน่ายอาหารและเครื่องดื่ม	187	355	63	18	45	-	-	-	292	112	180
11	กิจการผลิตหรือจำหน่ายผลิตภัณฑ์จากดิน	-	-	-	-	-	-	-	-	-	-	-
12	กิจการผลิตหรือจำหน่ายวัสดุก่อสร้าง	35	116	15	14	1	-	-	-	101	77	24
13	กิจการแปรรูปหิน	2	73	-	-	-	-	-	-	73	47	26
14	กิจการผลิตหรือจำหน่ายเสื้อผ้าสำเร็จรูป ฯ	7	79	-	-	-	-	-	-	79	12	67
15	กิจการผลิตหรือจำหน่ายผลิตภัณฑ์พลาสติก ฯ	9	17	5	5	-	-	-	-	12	9	3
16	กิจการผลิตหรือจำหน่ายผลิตภัณฑ์กระดาษ	-	-	-	-	-	-	-	-	-	-	-
17	กิจการผลิตหรือจำหน่ายผลิตภัณฑ์อิเล็กทรอนิกส์	11	18	8	5	3	-	-	-	10	5	5
18	กิจการขนถ่ายสินค้าทางบก นำ คลังสินค้า	19	60	51	38	13	-	-	-	9	8	1
19	กิจการค้าส่ง ค้าปลีก แผงลอยในตลาด ฯ	213	430	88	58	30	-	-	-	342	190	152
20	กิจการอู่ซ่อมรถ ล้างอัดฉีด	11	18	10	9	1	-	-	-	8	1	7
21	กิจการสถานบริการนํามัน แก๊ส เชื้อเพลิง	10	18	5	3	2	-	-	-	13	4	9
22	กิจการสถานศึกษา มูลนิธิ สมาคม สถานพยาบาล	3	6	2	-	2	-	-	-	4	1	3
23	กิจการให้บริการต่าง ๆ ยกเว้นกิจการรับเหมาฯ	149	438	71	47	24	-	-	-	367	194	173
24	ผู้รับใช้ในบ้าน	129	137	29	4	25	-	-	-	108	9	99
รวมทั้งสิ้น		3,008	9,290	1,024	714	310	-	-	-	8,266	4,784	3,482

หมายเหตุ : 1. ประเทศที่มีชายแดนติดกับประเทศไทย ได้แก่ เมียนมา ลาว กัมพูชา และมาเลเซีย

2. มติกรม.เมื่อวันที่ 18 กุมภาพันธ์ 2558 เห็นชอบแนวทางการดำเนินการจัดระบบการจ้างคนต่างด้าวสัญชาติเมียนมา ลาว กัมพูชาที่เข้ามาทำงานในลักษณะไป-กลับ หรือตามฤดูกาล (ขณะนี้ดำเนินการเฉพาะสัญชาติกัมพูชา และเมียนมา)

3. นายจ้าง 1 ราย สามารถประกอบกิจการได้มากกว่า 1 ประเภทกิจการ

ที่มา : ประมวลผลโดยศูนย์เทคโนโลยีสารสนเทศและการสื่อสาร

ตารางที่ 11 จำนวนคนต่างด้าวมาตรา 64 (คนต่างด้าวที่เข้ามาทำงานในลักษณะไป-กลับ หรือตามฤดูกาล) ที่ได้รับอนุญาตทำงานใหม่ทั่วราชอาณาจักร
จำแนกตามหมวดอุตสาหกรรม และประเภทกิจการ ข้อมูล ณ เดือน ตุลาคม 2561

หน่วยนับ : คน / ตำแหน่ง

หมวดอุตสาหกรรม และประเภทกิจการ	นายจ้าง	รวมทั้งสิ้น	เมียนมา			ลาว			กัมพูชา		
			รวม	ชาย	หญิง	รวม	ชาย	หญิง	รวม	ชาย	หญิง
รวม	3,008	9,290	1,024	714	310	-	-	-	8,266	4,784	3,482
A เกษตรกรรม การล่าสัตว์และการป่าไม้	1,454	4,104	100	70	30	-	-	-	4,004	2,205	1,799
กิจการเกษตรและปศุสัตว์	1,454	4,104	100	70	30	-	-	-	4,004	2,205	1,799
B การประมง	163	592	-	-	-	-	-	-	592	584	8
กิจการประมง	163	592	-	-	-	-	-	-	592	584	8
C การทำเหมืองแร่และเหมืองหิน	2	6	-	-	-	-	-	-	6	4	2
กิจการเหมืองแร่และเหมืองหิน	2	6	-	-	-	-	-	-	6	4	2
D การผลิต	291	1,645	332	226	106	-	-	-	1,313	736	577
กิจการต่อเนื่องประมงทะเล	43	170	169	124	45	-	-	-	1	1	-
กิจการต่อเนื่องการเกษตร	149	1,059	94	56	38	-	-	-	965	545	420
กิจการต่อเนื่องปศุสัตว์	6	28	1	-	1	-	-	-	27	17	10
กิจการรีไซเคิล รับซื้อของเก่า คัดแยกขยะ	29	85	40	22	18	-	-	-	45	23	22
กิจการผลิตหรือจำหน่ายผลิตภัณฑ์จากดิน	-	-	-	-	-	-	-	-	-	-	-
กิจการผลิตหรือจำหน่ายวัสดุก่อสร้าง	35	116	15	14	1	-	-	-	101	77	24
กิจการแปรรูปหิน	2	73	-	-	-	-	-	-	73	47	26
กิจการผลิตหรือจำหน่ายเสื้อผ้าสำเร็จรูป ๑	7	79	-	-	-	-	-	-	79	12	67
กิจการผลิตหรือจำหน่ายผลิตภัณฑ์พลาสติก ๑	9	17	5	5	-	-	-	-	12	9	3
กิจการผลิตหรือจำหน่ายผลิตภัณฑ์กระดาษ	-	-	-	-	-	-	-	-	-	-	-
กิจการผลิตหรือจำหน่ายผลิตภัณฑ์อิเล็กทรอนิกส์ ๑	11	18	8	5	3	-	-	-	10	5	5
F การก่อสร้าง	361	1,438	258	227	31	-	-	-	1,180	720	460
กิจการก่อสร้าง	361	1,438	258	227	31	-	-	-	1,180	720	460
G การขายส่ง การขายปลีก การซ่อมแซมยานยนต์ จักรยานยนต์	416	828	166	90	76	-	-	-	662	318	344
กิจการผลิตหรือจำหน่ายผลิตภัณฑ์เกี่ยวกับโลหะ	16	43	15	14	1	-	-	-	28	16	12
กิจการผลิตหรือจำหน่ายอาหารและเครื่องดื่ม	187	355	63	18	45	-	-	-	292	112	180
กิจการค้าส่ง ค้าปลีก แผงลอยในตลาด ๑	213	430	88	58	30	-	-	-	342	190	152
I การขนส่ง สถานที่เก็บสินค้าและการคมนาคม	19	60	51	38	13	-	-	-	9	8	1
กิจการขนถ่ายสินค้าทางบก น้ำ คลังสินค้า	19	60	51	38	13	-	-	-	9	8	1
K บริการด้านอสังหาริมทรัพย์ การให้เช่าและบริการทางธุรกิจ	21	36	15	12	3	-	-	-	21	5	16
กิจการอยู่ซ่อมรถ ล้าง อัดดีเซล	11	18	10	9	1	-	-	-	8	1	7
กิจการสถานีบริการน้ำมัน แก๊ส เชื้อเพลิง	10	18	5	3	2	-	-	-	13	4	9
N การบริการด้านสุขภาพและงานสังคมสงเคราะห์	3	6	2	-	2	-	-	-	4	1	3
กิจการสถานศึกษา มูลนิธิ สมาคม สถานพยาบาล	3	6	2	-	2	-	-	-	4	1	3
O บริการชุมชน สังคมและบริการส่วนบุคคลอื่นๆ	149	438	71	47	24	-	-	-	367	194	173
กิจการให้บริการต่างๆ ยกเว้นกิจการรับเหมา	149	438	71	47	24	-	-	-	367	194	173
P ลูกจ้างในครัวเรือนส่วนบุคคล	129	137	29	4	25	-	-	-	108	9	99
ผู้รับใช้ในบ้าน	129	137	29	4	25	-	-	-	108	9	99

ที่มา : ประมวลผลโดยศูนย์เทคโนโลยีสารสนเทศและการสื่อสาร