



สถานการณ์ตลาดแรงงานในปัจจุบัน

- ข้อมูลไตรมาสที่ 2 ปี 2563
- ข้อมูลเดือนกันยายน 2563



กองบริหารข้อมูลตลาดแรงงาน
กรมการเจ้าหน้าที่

สถานการณ์ตลาดแรงงาน

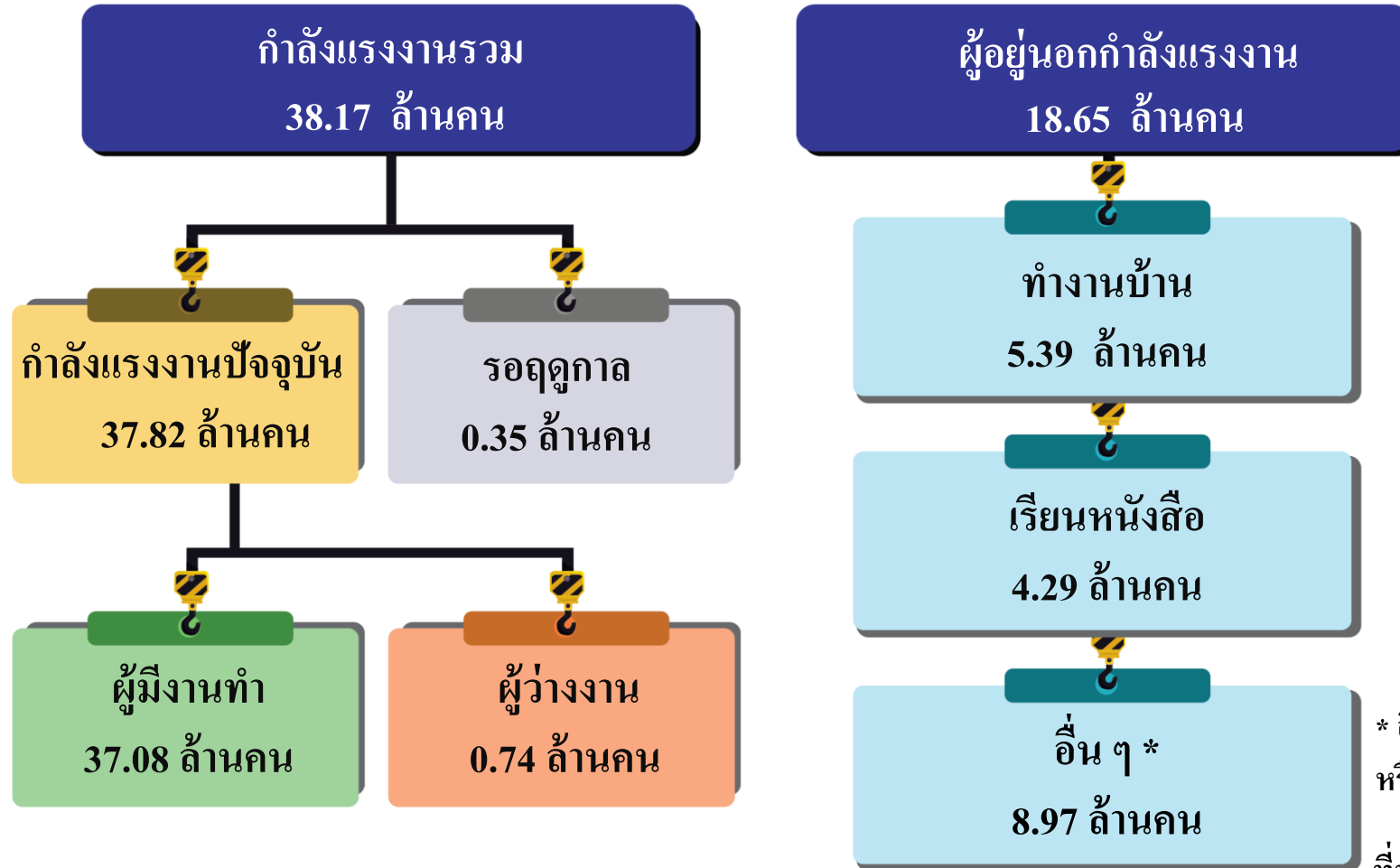
ไตรมาสที่ 2 ปี 2563





โครงสร้างประชากร : Q2/2563

ผู้มีอายุ 15 ปีขึ้นไป 56.82 ล้านคน



* อื่น ๆ หมายถึง เด็ก ชรา ป่วย หรือพิการไม่สามารถทำงานได้

ที่มา : สำนักงานสถิติแห่งชาติ





ภาวะการทำงานของประชากร : ผู้มีงานทำ Q2/2563

37.08 ล้านคน

ลดลง 7.01 แสนคน



Q2/2562 จำนวน 37.78 ล้านคน

Q2/2563 จำนวน 37.08 ล้านคน



- 1.86%



ผู้มีงานทำนอกภาคเกษตร 5 อันดับแรก



ที่มา : สำนักงานสถิติแห่งชาติ



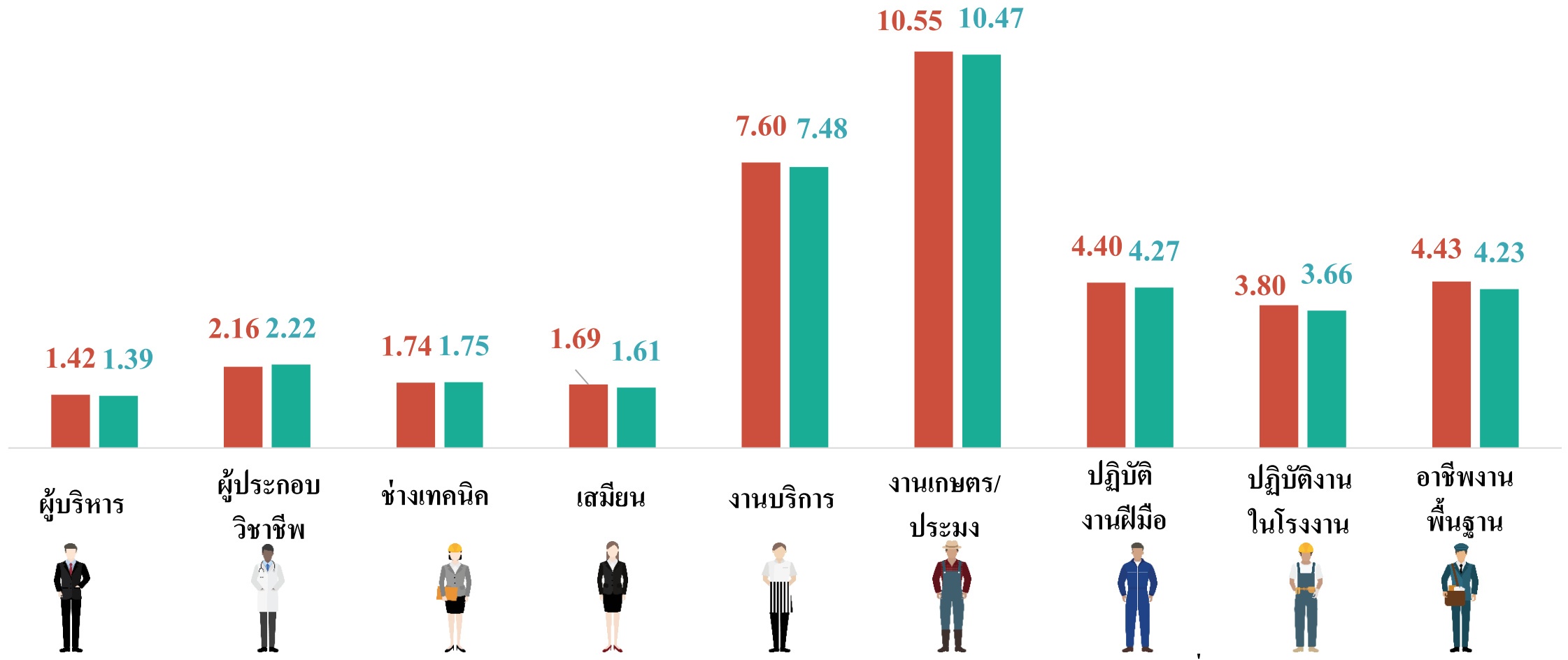


ภาวะการทำงานของประชากร : ผู้มีงานทำ Q2/2563



ผู้มีงานทำ จำแนกตามหมวดอาชีพ

■ Q2/2562 ■ Q2/2563 หน่วย : ล้านคน




ที่มา : สำนักงานสถิติแห่งชาติ


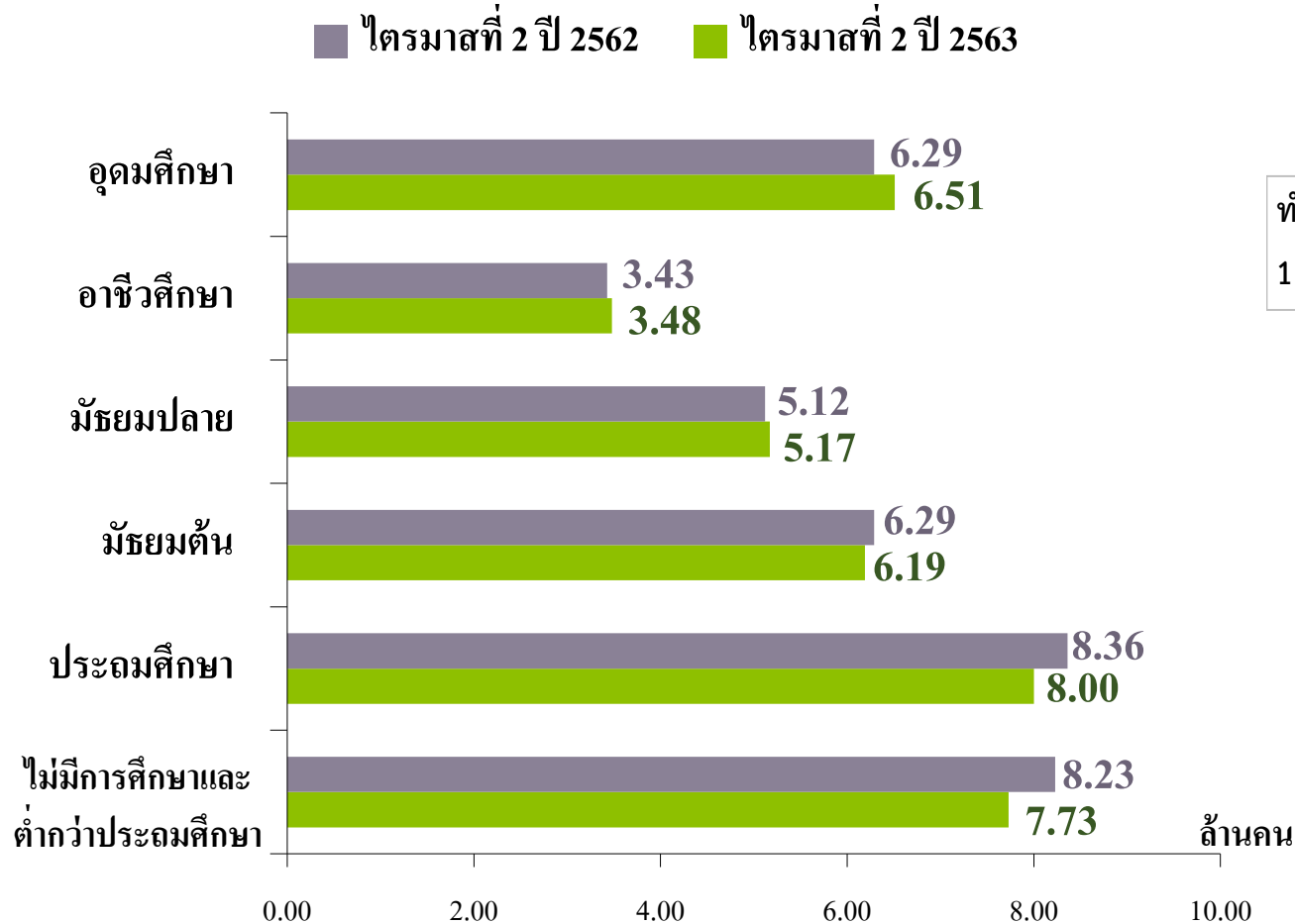




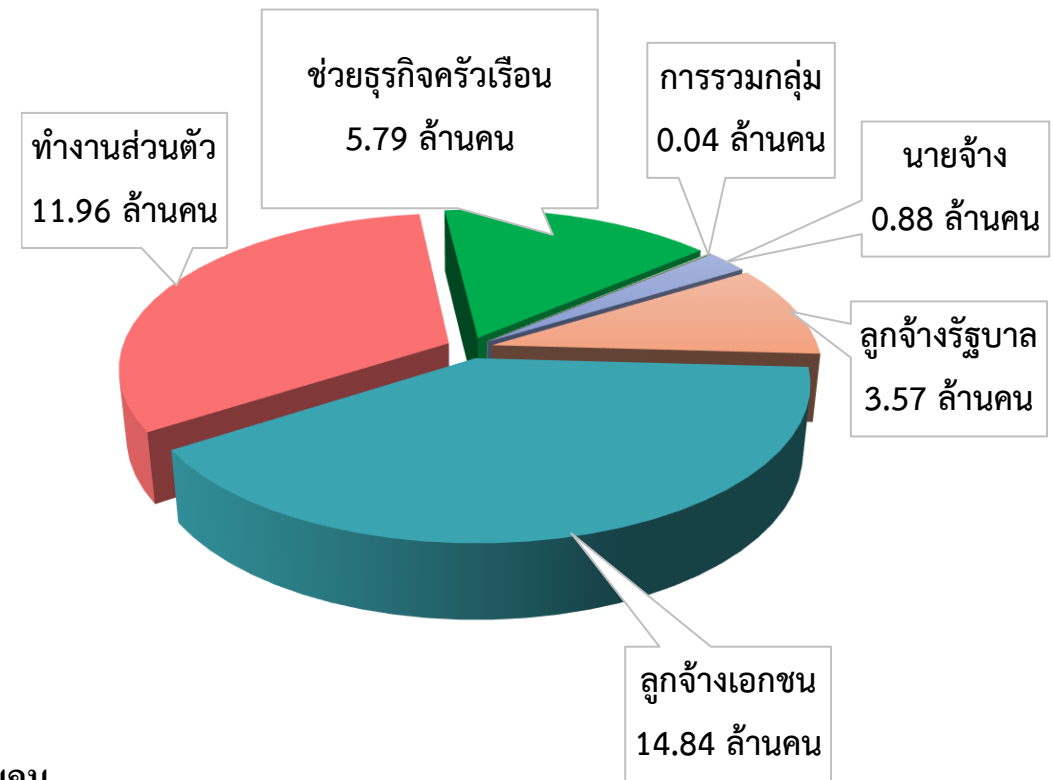
ภาวะการทำงานของประชากร : ผู้มีงานทำ Q2/2563



ผู้มีงานทำ จำแนกตามระดับการศึกษา



ผู้มีงานทำ จำแนกตามสถานภาพการทำงาน



ที่มา : สำนักงานสถิติแห่งชาติ





ภาวะการทำงานของประชากร : ผู้ว่างงาน Q2/2563

7.45 แสนคน

อัตราการว่างงาน ร้อยละ 2.0

เพิ่มขึ้นจากช่วงเดียวกันของปีก่อน 3.68 แสนคน



Q2/2562 จำนวน 3.77 แสนคน

Q2/2563 จำนวน 7.45 แสนคน



ไม่เคยทำงาน 2.66 แสนคน



วัยผู้ใหญ่ (25 ปีขึ้นไป)

0.57 แสนคน



วัยเยาวชน (15 - 24 ปี)

2.09 แสนคน

เคยทำงาน 4.79 แสนคน



เกษตรกรรม

0.34 แสนคน



การผลิต

1.68 แสนคน



บริการ/การค้า

2.77 แสนคน

ที่มา : สำนักงานสถิติแห่งชาติ

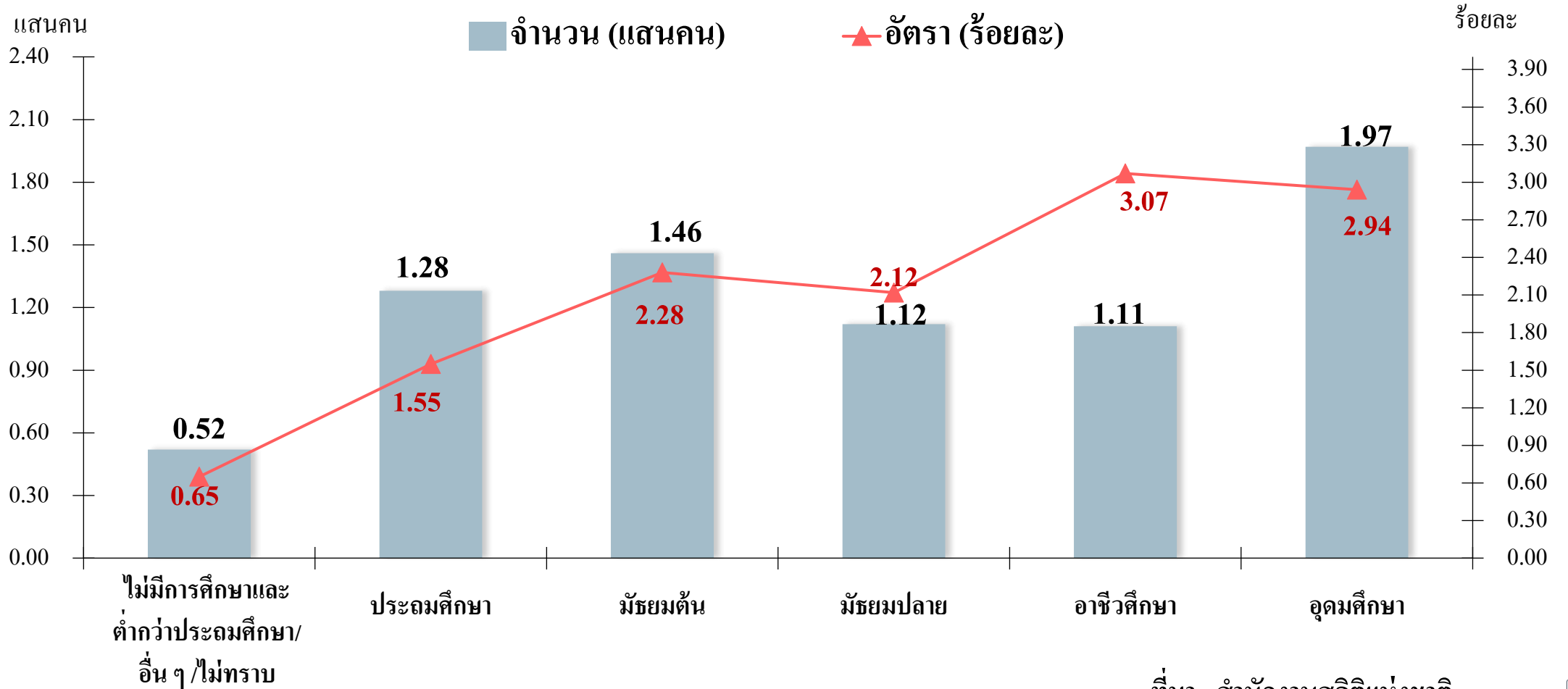




ภาวะการทำงานของประชากร : ผู้ว่างงาน Q2/2563



ผู้ว่างงาน จำแนกตามระดับการศึกษา



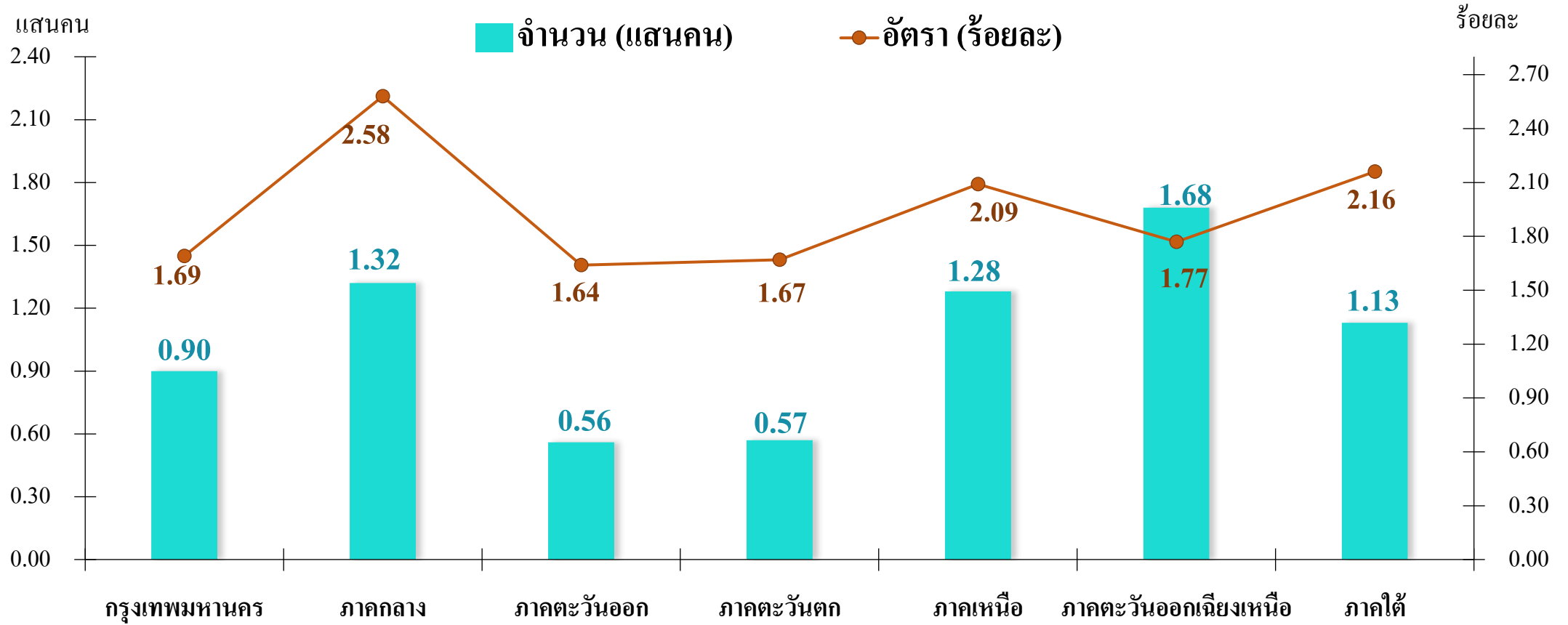
ที่มา : สำนักงานสถิติแห่งชาติ





ภาวะการทำงานของประชากร : ผู้ว่างงาน Q2/2563

ผู้ว่างงาน จำแนกตามภาค



ที่มา : สำนักงานสถิติแห่งชาติ





ภาวะความต้องการแรงงาน : Q2/2563

ความต้องการแรงงานผ่านบริการจัดหางานโดยรัฐ ไตรมาสที่ 2 ปี 2563 มีสถานประกอบการมาใช้บริการ จำนวน 4,427 แห่ง แรงงานประสงค์จะรับสมัครบุคคลเข้าทำงาน (ตำแหน่งงานว่าง) จำนวน 108,307 อัตรา เป็นเพศชาย จำนวน 15,169 อัตรา เพศหญิง จำนวน 5,532 อัตรา และไม่ระบุเพศ จำนวน 87,606 อัตรา ส่วนใหญ่ต้องการผู้จบการศึกษาระดับ ปวช. – ปวส. /อนุปริญญา ร้อยละ 40.70



แจ้งความต้องการแรงงาน
กับกรมการจัดหางาน
108,307 อัตรา

Q2/2562 จำนวน 101,456 อัตรา
Q2/2563 จำนวน 108,307 อัตรา



ผู้สมัครงานที่มาใช้บริการ
88,759 คน

Q2/2562 จำนวน 98,605 คน
Q2/2563 จำนวน 88,759 คน



บรรจุนงาน
54,878 คน

Q2/2562 จำนวน 91,407 คน
Q2/2563 จำนวน 54,878 คน

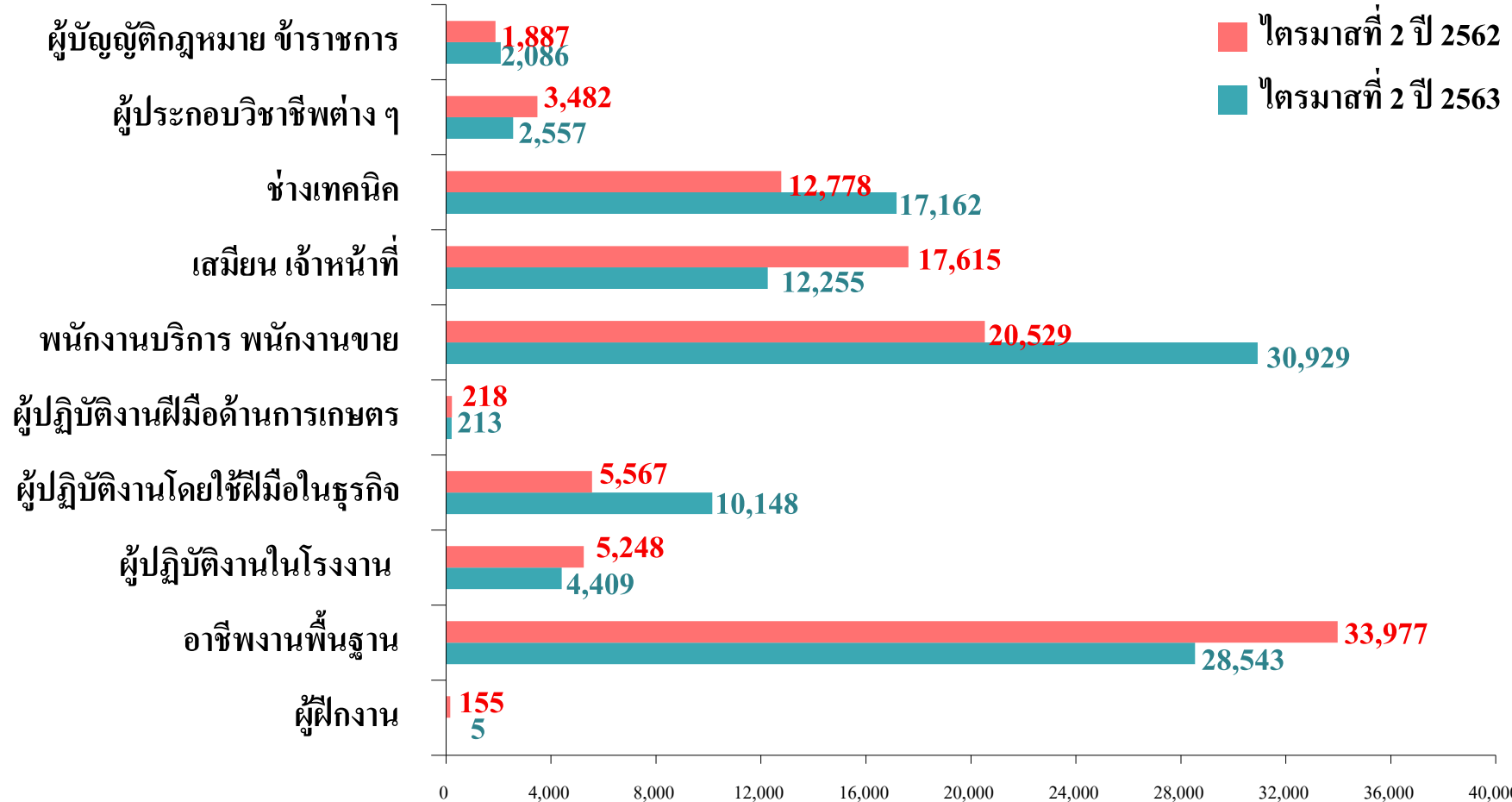




ภาวะความต้องการแรงงาน : Q2/2563



จำแนกตามประเภทอาชีพ


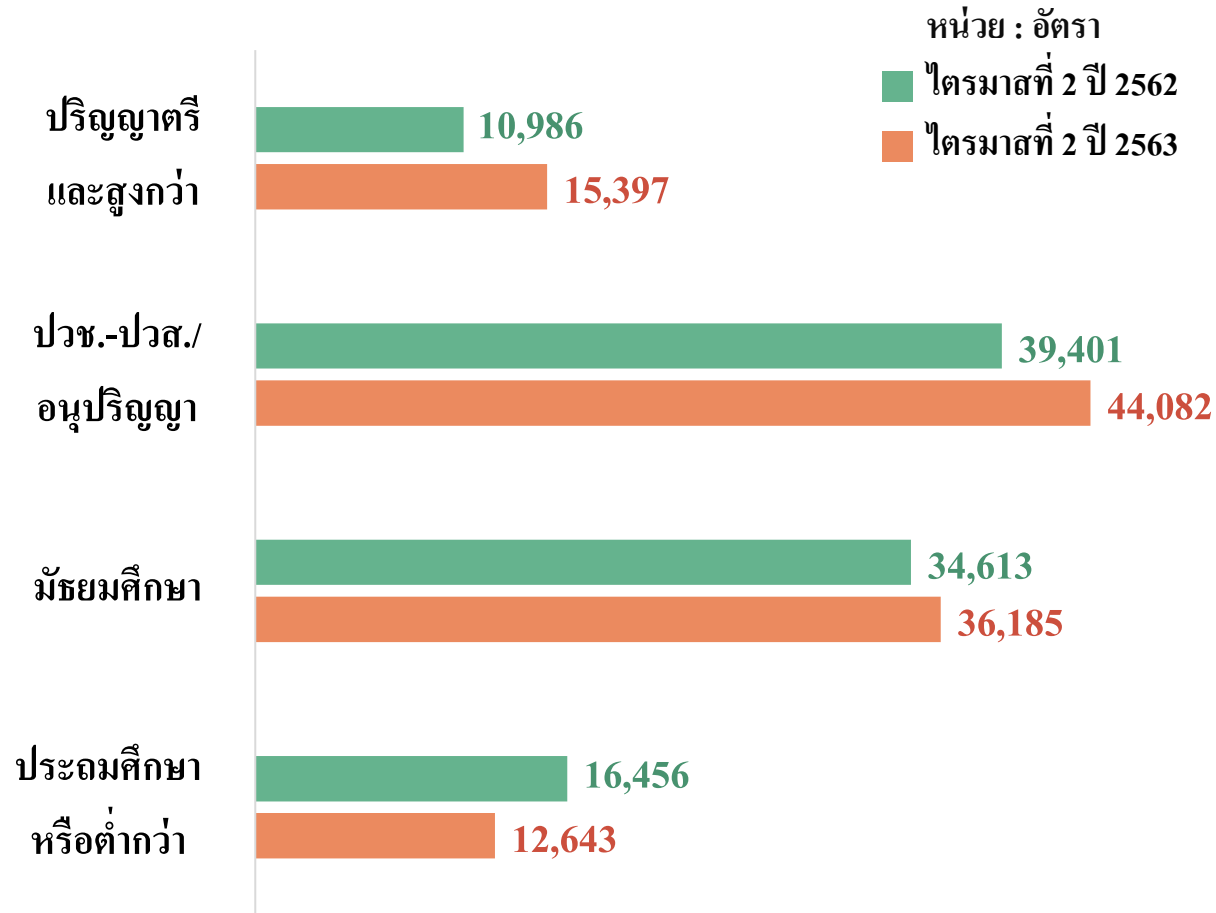




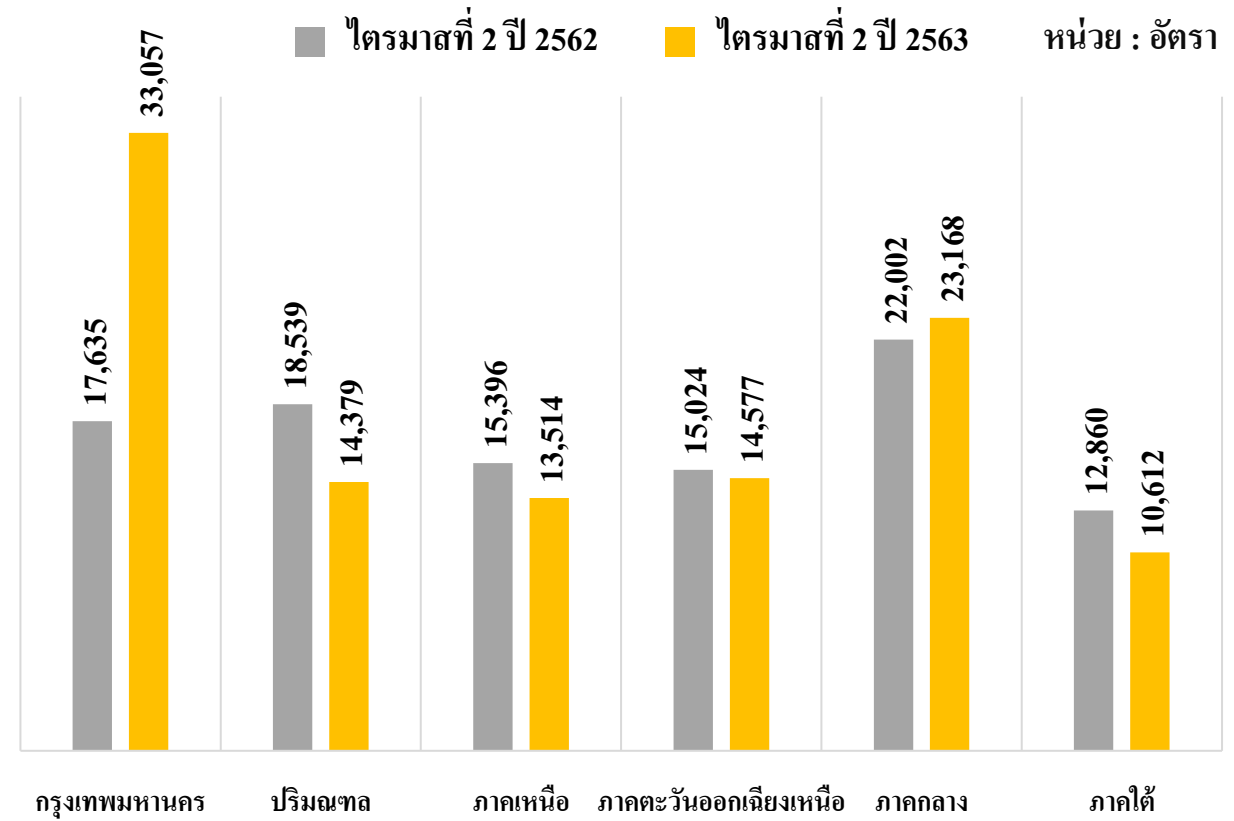
ภาวะความต้องการแรงงาน : Q2/2563



จำแนกตามระดับการศึกษา



จำแนกตามภาค

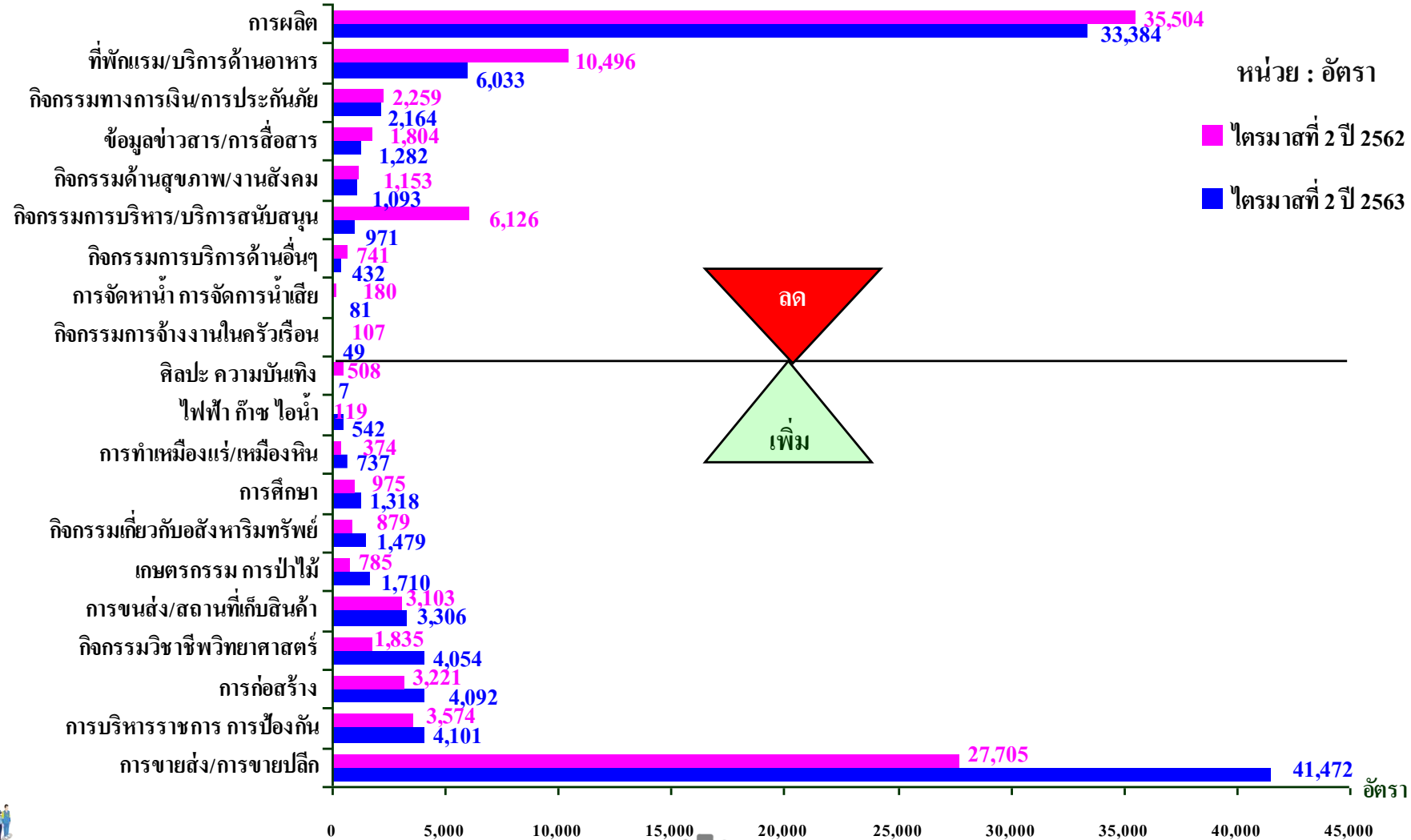




ภาวะความต้องการแรงงาน : Q2/2563



จำแนกตามประเภทอุตสาหกรรม





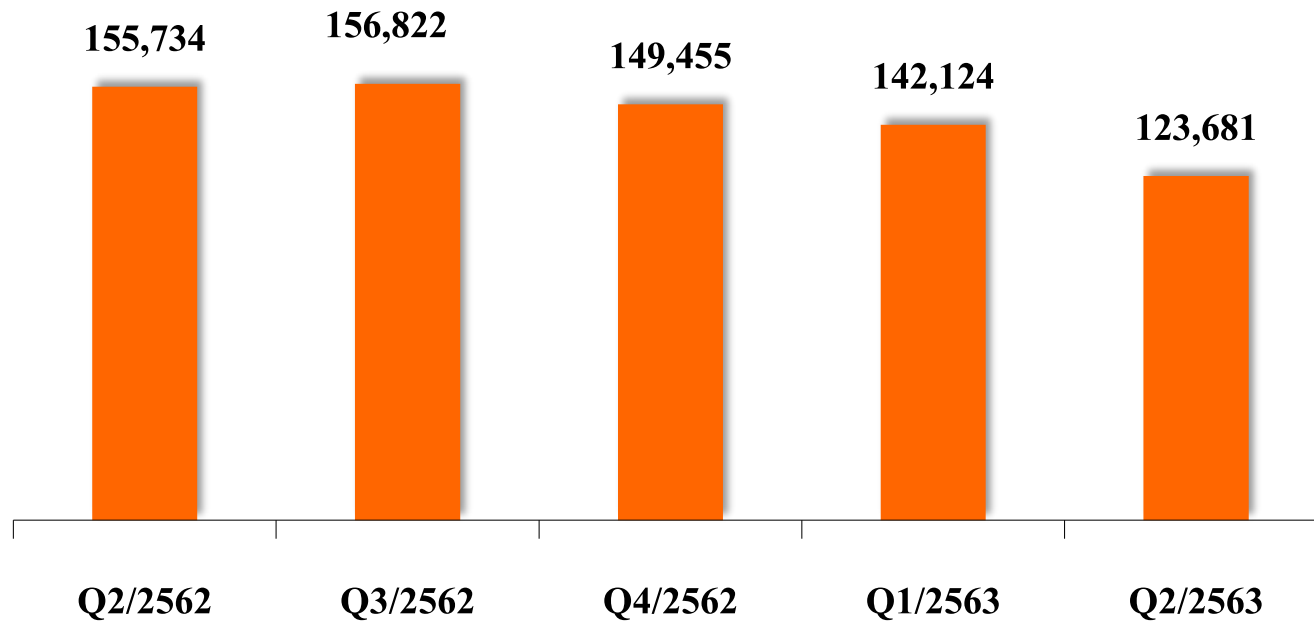
การไปทำงานต่างประเทศ : Q2/2563

แรงงานไทยที่ยังคงทำงานในต่างประเทศ ไตรมาสที่ 2 ปี 2563 (ข้อมูล ณ เดือนมิถุนายน) จำนวน 123,681 คน ลดลงจากช่วงเดียวกันของปีก่อน จำนวน 32,053 คน หรือคิดเป็นร้อยละ 20.53 สำหรับแรงงานไทยที่เดินทางไปทำงานต่างประเทศ มีจำนวน 2,056 คน ลดลงจากช่วงเดียวกันของปีก่อน จำนวน 33,462 คน หรือคิดเป็นร้อยละ 94.21

แรงงานไทยที่ยังคงทำงานในต่างประเทศ



หน่วย : คน



ลดลงจากช่วงเดียวกันของปีก่อน
จำนวน 32,053 คน หรือ

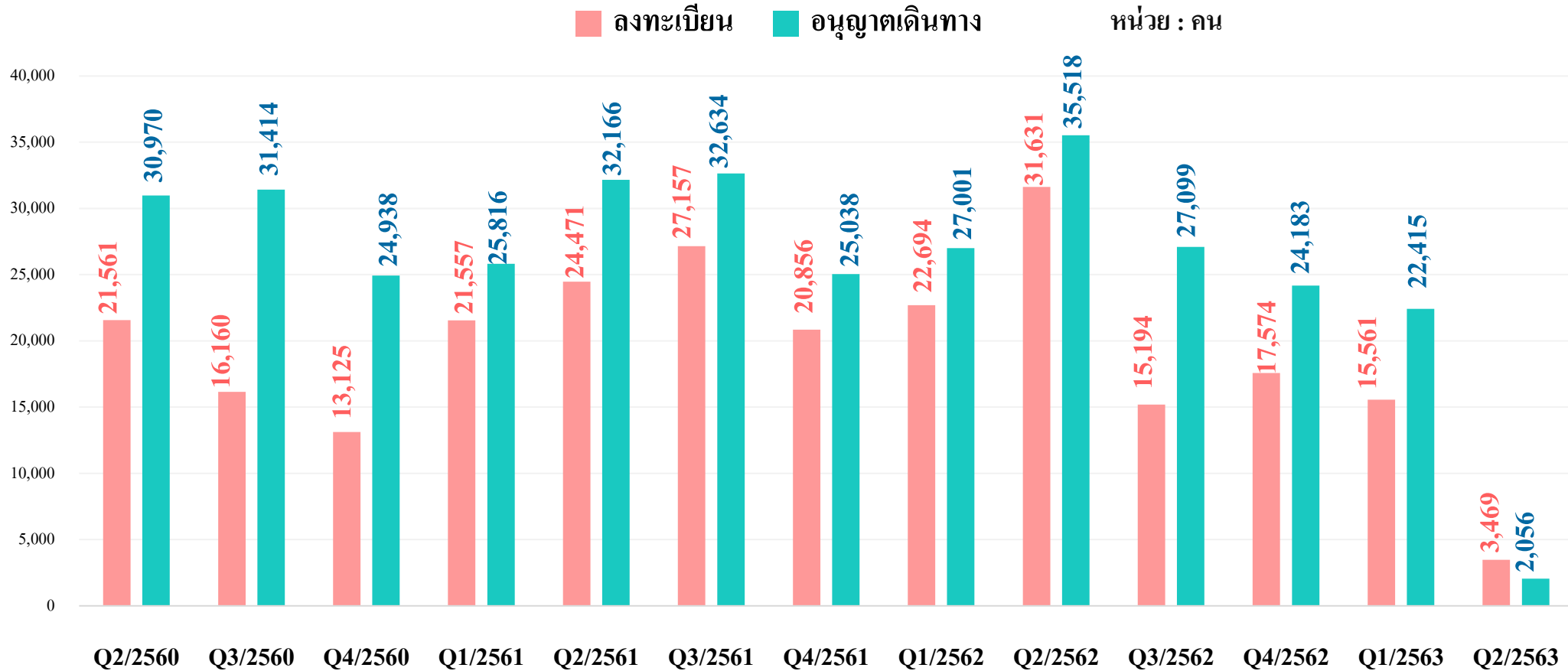


ที่มา : กองบริหารแรงงานไทยไปต่างประเทศ กรมการจัดหางาน



การไปทำงานต่างประเทศ : Q2/2563

จำนวนแรงงานไทยที่ลงทะเบียนแจ้งความประสงค์และแรงงานที่ได้รับอนุญาต
เดินทางไปทำงานต่างประเทศ



ที่มา : กองบริหารแรงงานไทยไปต่างประเทศ กรมการจัดหางาน



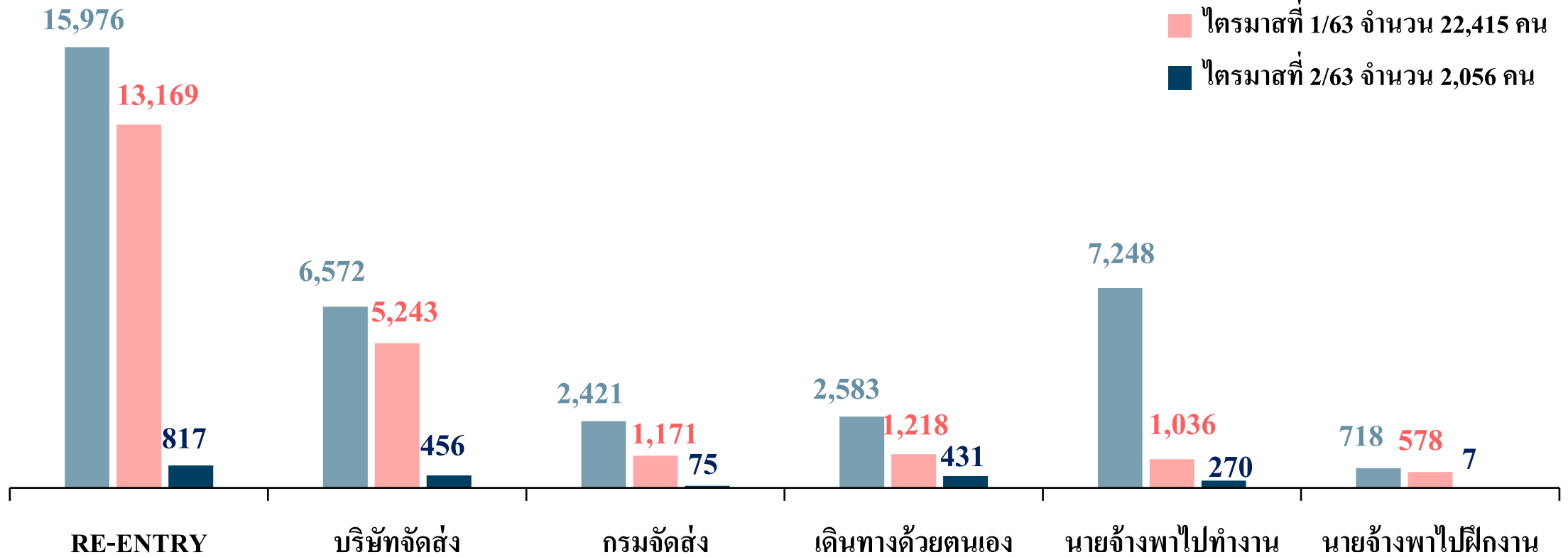
การไปทำงานต่างประเทศ : Q2/2563

แรงงานไทยที่เดินทางไปทำงานต่างประเทศ จำแนกตามวิธีการเดินทาง



หน่วย : คน

- ไตรมาสที่ 2/62 จำนวน 35,518 คน
- ไตรมาสที่ 1/63 จำนวน 22,415 คน
- ไตรมาสที่ 2/63 จำนวน 2,056 คน



ที่มา : กองบริหารแรงงานไทยไปต่างประเทศ กรมการจัดหางาน



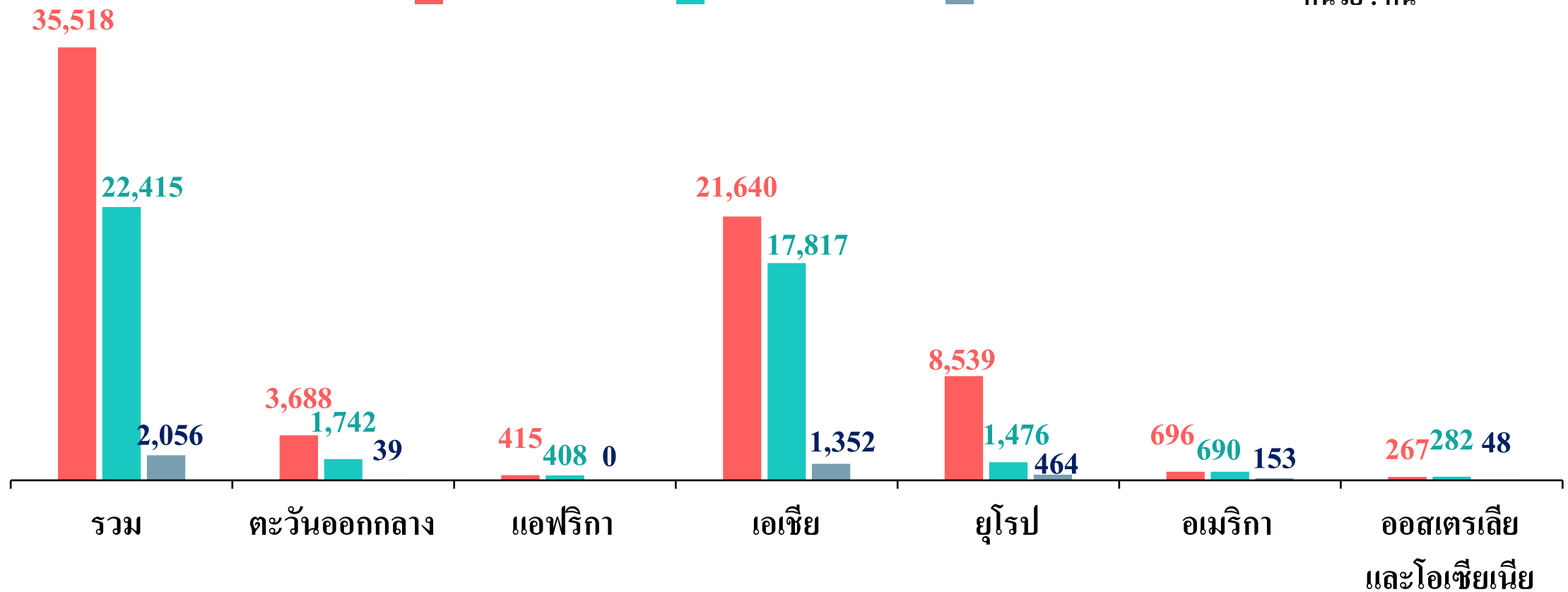
การไปทำงานต่างประเทศ : Q2/2563

แรงงานไทยที่เดินทางไปทำงานต่างประเทศ จำแนกตามทวีป



■ ไตรมาสที่ 2/62 ■ ไตรมาสที่ 1/63 ■ ไตรมาสที่ 2/63

หน่วย : คน



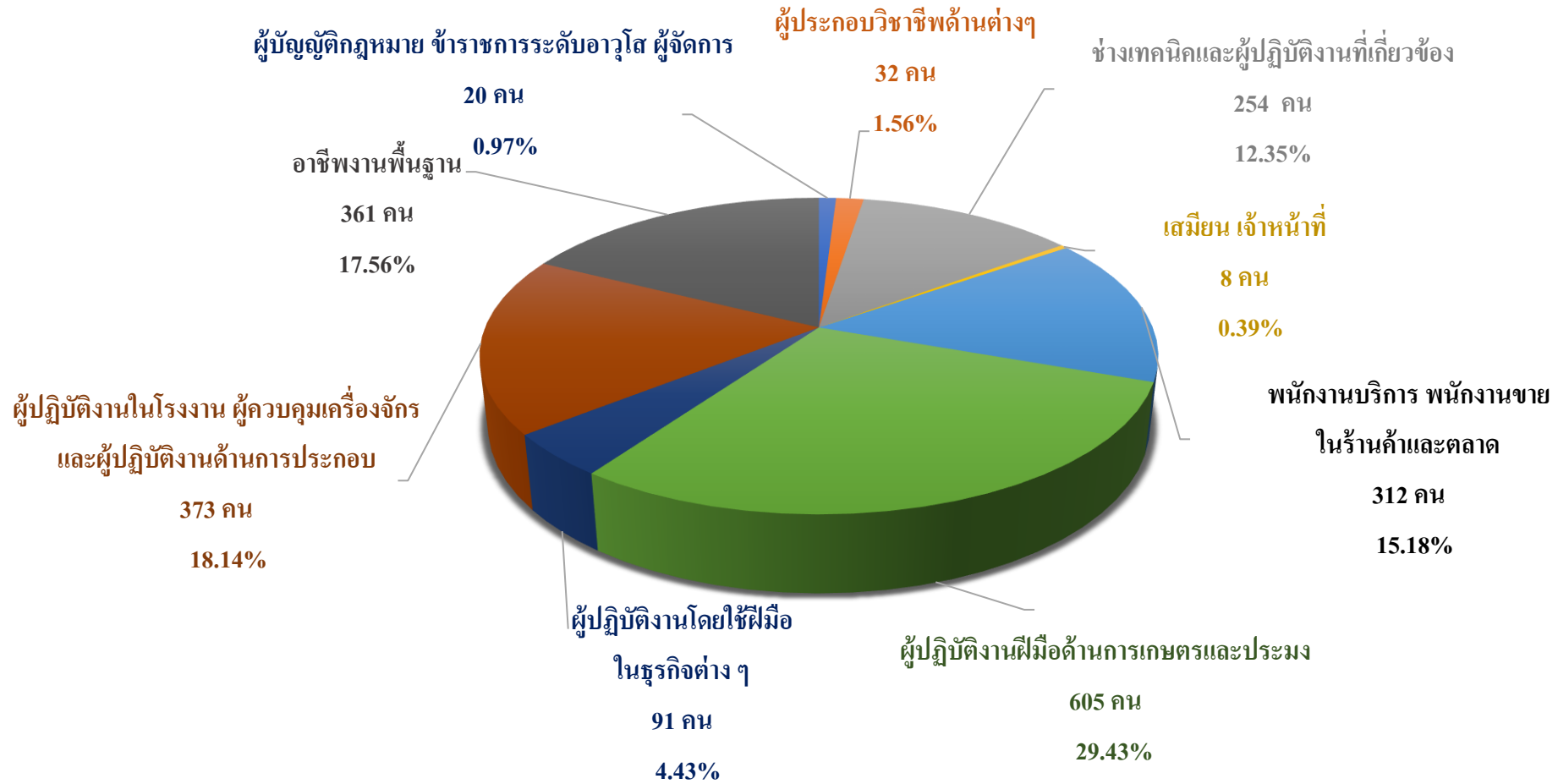
ที่มา : กองบริหารแรงงานไทยไปต่างประเทศ กรมการจัดหางาน





การไปทำงานต่างประเทศ : Q2/2563

แรงงานไทยที่เดินทางไปทำงานต่างประเทศ จำแนกตามประเภทอาชีพ

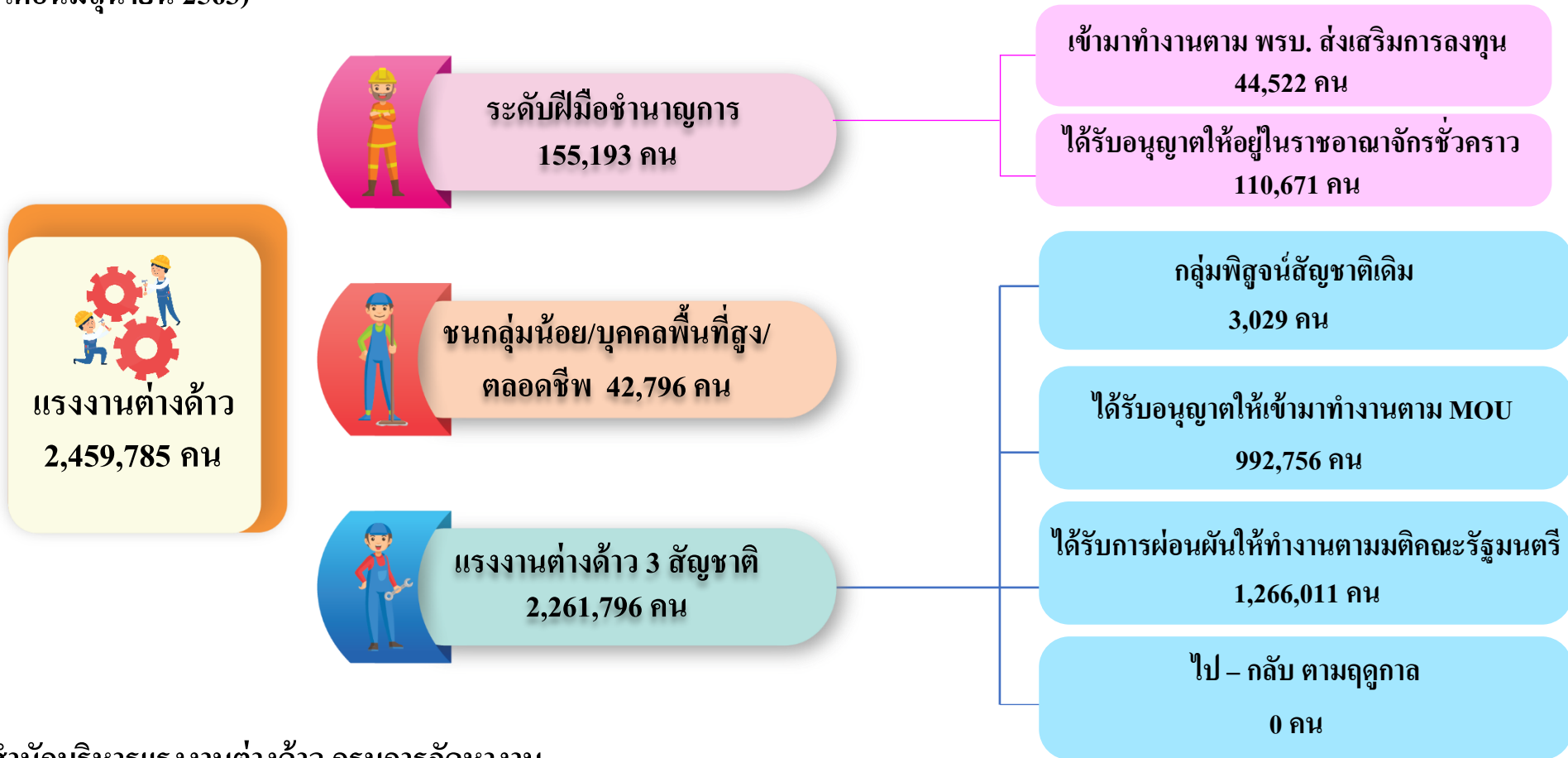


ที่มา : กองบริหารแรงงานไทยไปต่างประเทศ กรมการจัดหางาน



การทำงานของคนต่างด้าว : Q2/2563

คนต่างด้าวทำงานในประเทศไทยในไตรมาสที่ 2 ปี 2563 มีจำนวนทั้งสิ้น 2,459,785 คน ลดลงจากช่วงเดียวกันของปีก่อนและไตรมาสก่อนหน้า จำนวน 764,991 คน และ 366,736 คน คิดเป็นร้อยละ 23.72 และร้อยละ 12.97 ตามลำดับ โดยทำงานอยู่ในปริมาณมากที่สุดในจำนวน 708,856 คน รองลงมา ได้แก่ กรุงเทพมหานคร 592,626 คน ภาคกลาง 566,815 คน ภาคใต้ 337,590 คน ภาคเหนือ 194,098 คน และภาคตะวันออกเฉียงเหนือ 59,800 คน (ข้อมูล ณ เดือนมิถุนายน 2563)



ที่มา : สำนักบริหารแรงงานต่างด้าว กรมการจัดหางาน



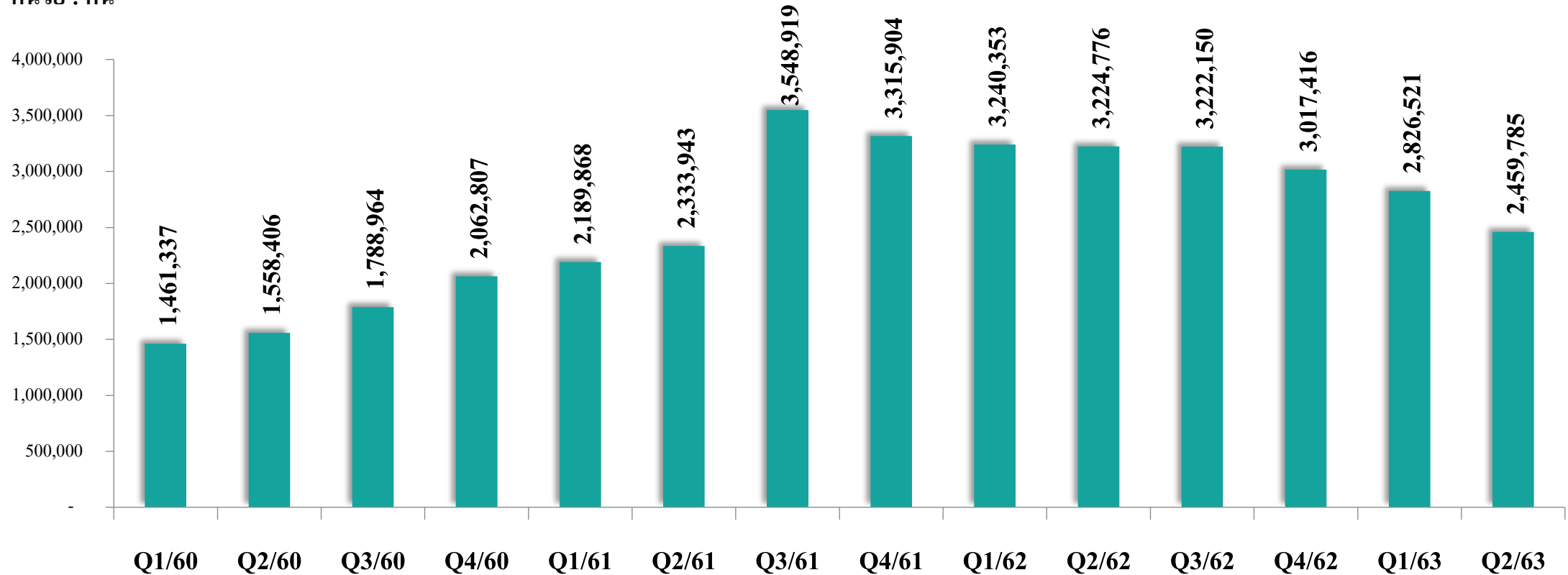


การทำงานของคนต่างด้าว : Q2/2563

คนต่างด้าวทำงานอยู่ในประเทศไทยในไตรมาสที่ 2 ปี 2563

มีจำนวนทั้งสิ้น **2,459,785 คน** ลดลงจากช่วงเดียวกันของปีก่อน จำนวน 764,991 คน หรือ  **-23.72%**

หน่วย : คน



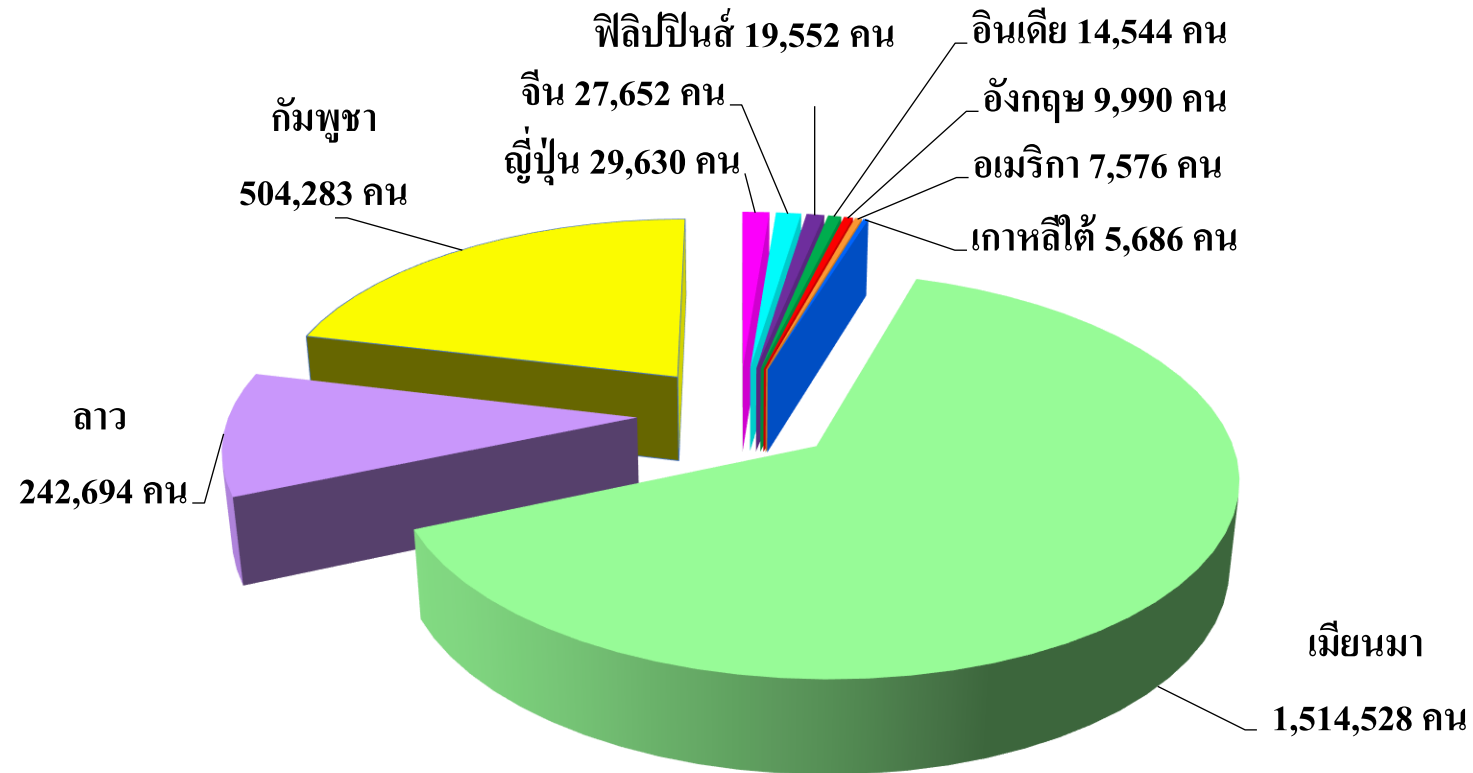
ที่มา : สำนักบริหารแรงงานต่างด้าว กรมการจัดหางาน





การทำงานของคนต่างด้าว : Q2/2563

10 สัญชาติที่ได้รับอนุญาตทำงานมากที่สุด



ที่มา : สำนักบริหารแรงงานต่างด้าว กรมการจัดหางาน

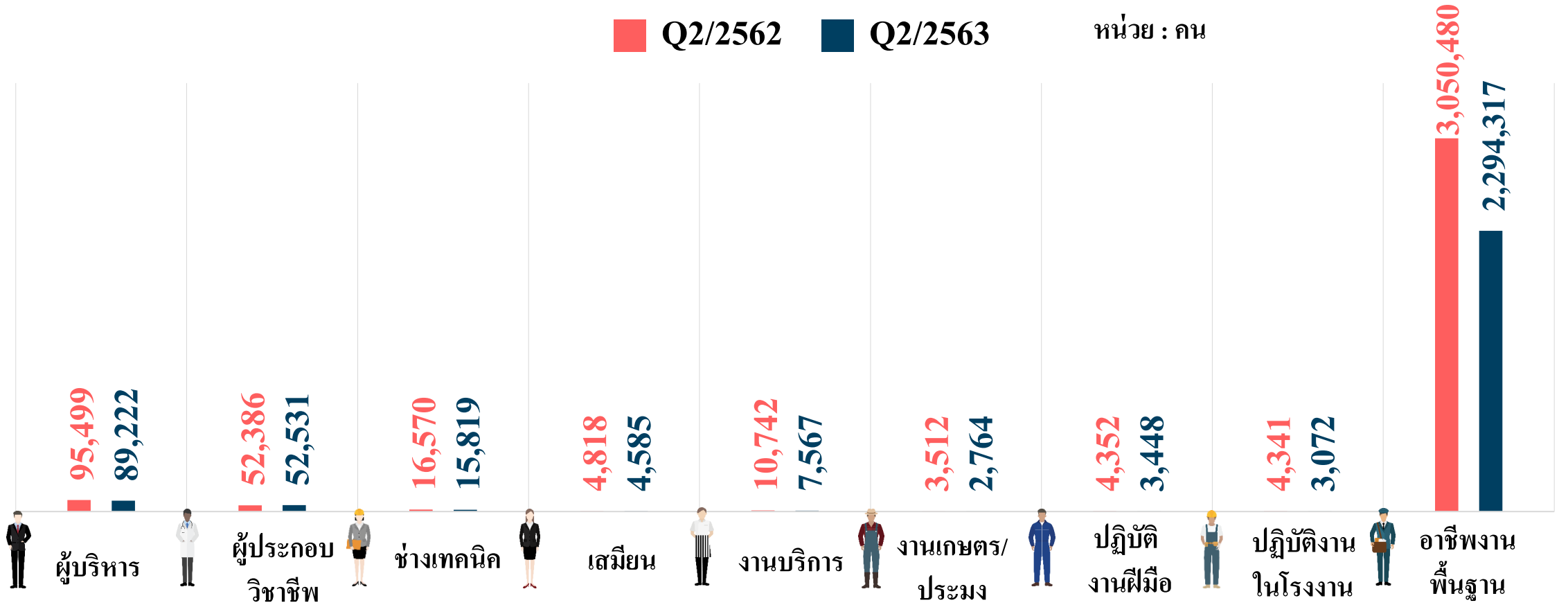




การทำงานของคนต่างด้าว : Q2/2563

การทำงานของคนต่างด้าว จำแนกตามอาชีพ

■ Q2/2562 ■ Q2/2563 หน่วย : คน



ที่มา : สำนักบริหารแรงงานต่างด้าว กรมการจัดหางาน

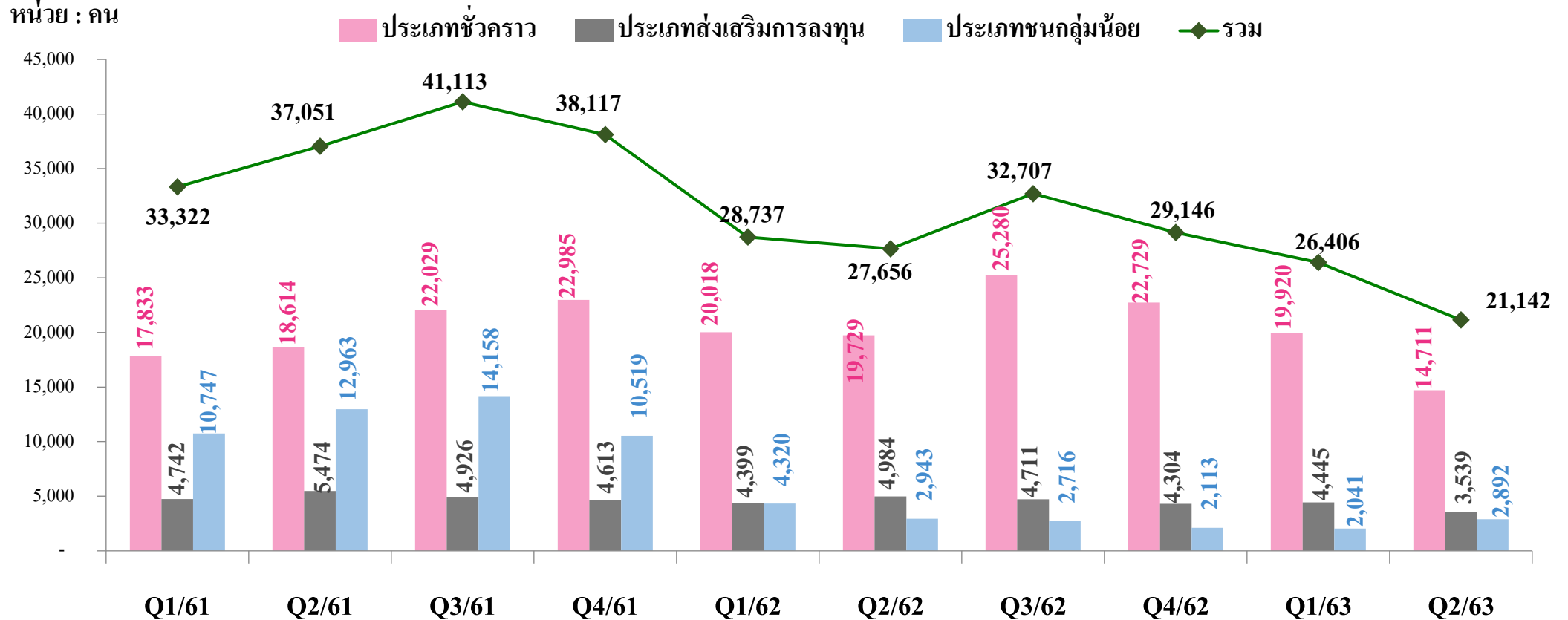




การทำงานของคนต่างด้าว : Q2/2563

แรงงานต่างด้าวที่ได้รับอนุญาตใหม่

หน่วย : คน



หมายเหตุ : คนต่างด้าวที่ได้รับอนุญาตทำงานใหม่ หมายถึง คนต่างด้าวทุกประเภท ยกเว้นคนต่างด้าว 3 สัญชาติ (ลาว เมียนมา กัมพูชา)

ที่มา : สำนักบริหารแรงงานต่างด้าว กรมการจัดหางาน



สถานการณ์ตลาดแรงงาน

เดือนกันยายน 2563






สถานการณ์การว่างงานและการเลิกจ้าง

ข้อมูลสำนักงานประกันสังคมในเดือนกันยายน 2563 พบว่า มีผู้ประกันตน (ม.33) จำนวน 11,093,914 คน และมีผู้ประกันตน มาขึ้นทะเบียนขอรับประโยชน์ทดแทนกรณีว่างงาน จำนวน 487,980 คน

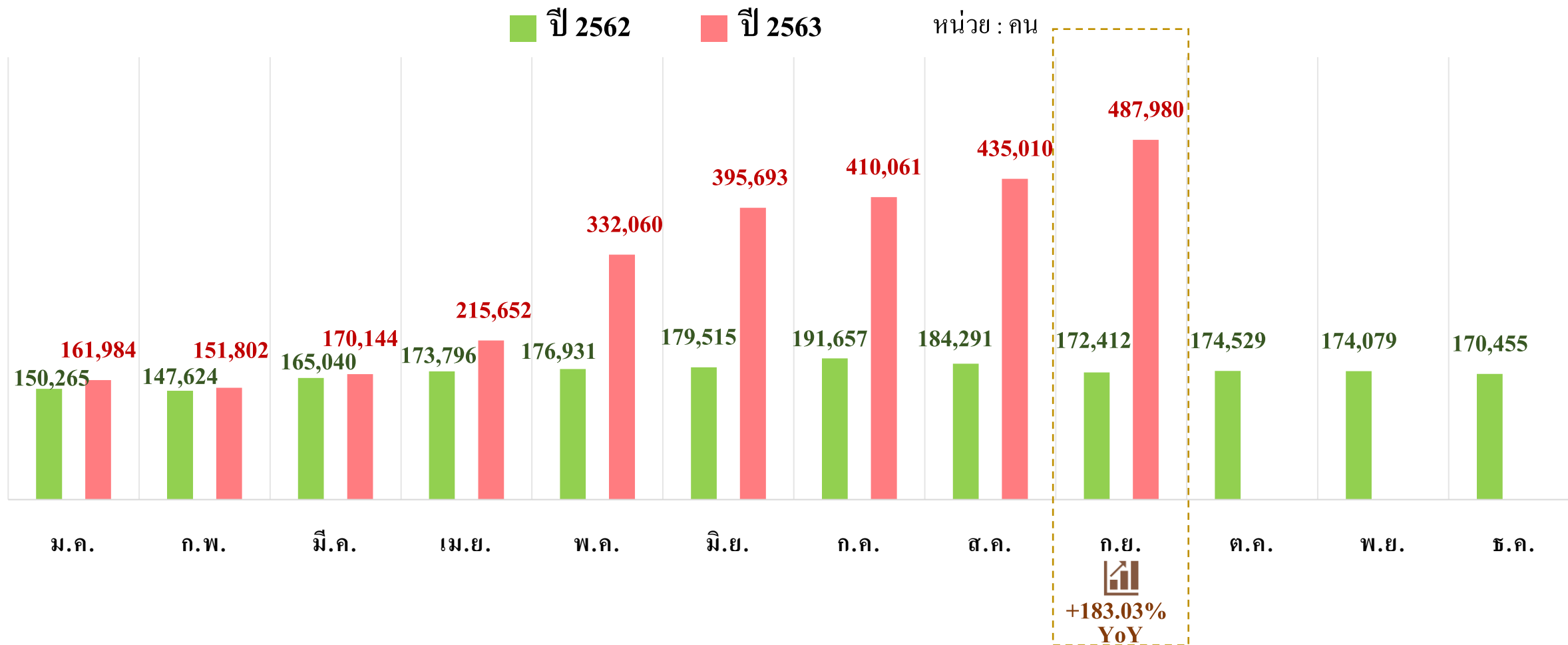
ผู้ประกันตน ม.33 และผู้ขอรับประโยชน์ทดแทนกรณีว่างงาน ปี 2563





สถานการณ์การว่างงานและการเลิกจ้าง : กันยายน 2563

ผู้รับประโยชน์ทดแทนกรณีว่างงาน ปี 2562 และปี 2563





สถานการณ์การว่างงานและการเลิกจ้าง : กันยายน 2563

ผู้ขอรับประโยชน์ทดแทนกรณีว่างงาน

กันยายน 2563

จำนวน **487,980 คน**

ส.ค. 63 จำนวน 435,010 คน



+12.18%
MoM

ก.ย. 62 จำนวน 172,412 คน



+183.03%
YoY



เลิกจ้าง

242,114 คน



ลาออก

234,514 คน



สิ้นสุดสัญญาจ้าง

11,352 คน

เลิกจ้าง 49.62%

ลาออก 48.06%

สิ้นสุดสัญญาจ้าง 2.33%



สถานการณ์การว่างงานและการเลิกจ้าง : กันยายน 2563

จำนวนผู้รับประโยชน์ทดแทนกรณีว่างงาน จำแนกตามสาเหตุการออกจากงาน

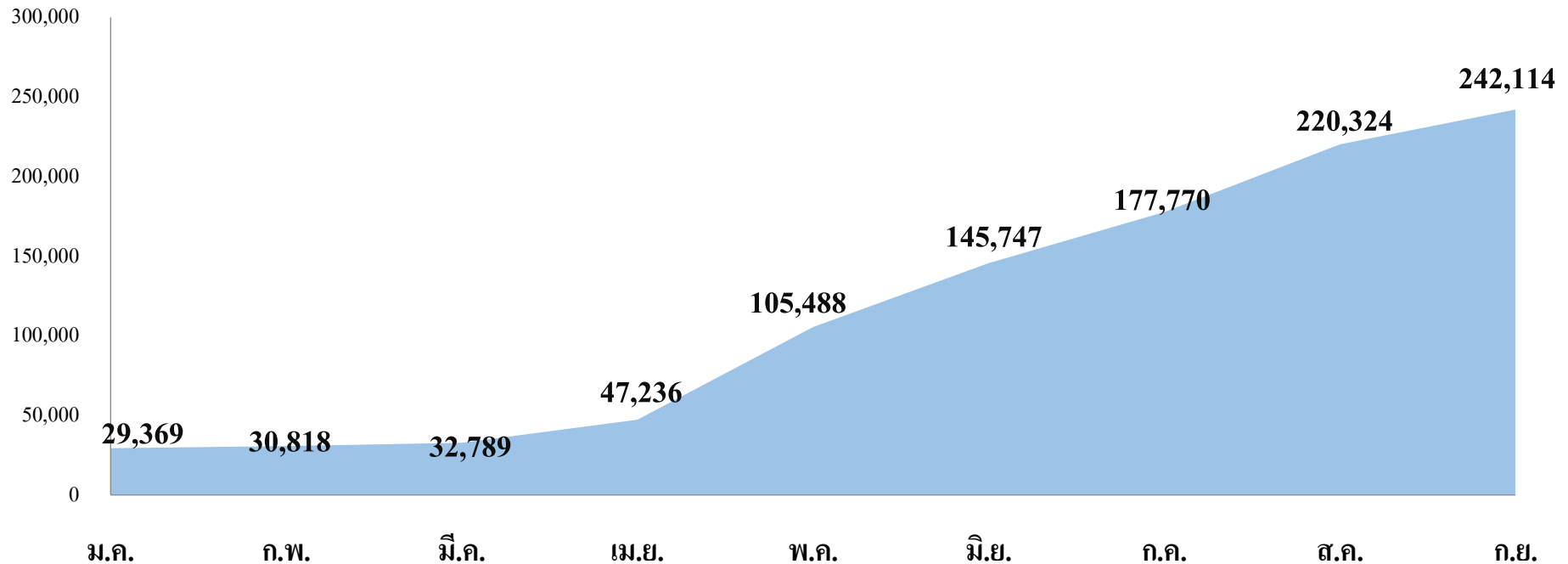
การเลิกจ้าง

เพิ่มจากเดือนก่อน จำนวน 21,790 คน หรือ



9.89%
MoM

หน่วย : คน





สถานการณ์การว่างงานและการเลิกจ้าง : กันยายน 2563

จำนวนผู้รับประโยชน์ทดแทนกรณีว่างงาน จำแนกตามสาเหตุการออกจากงาน

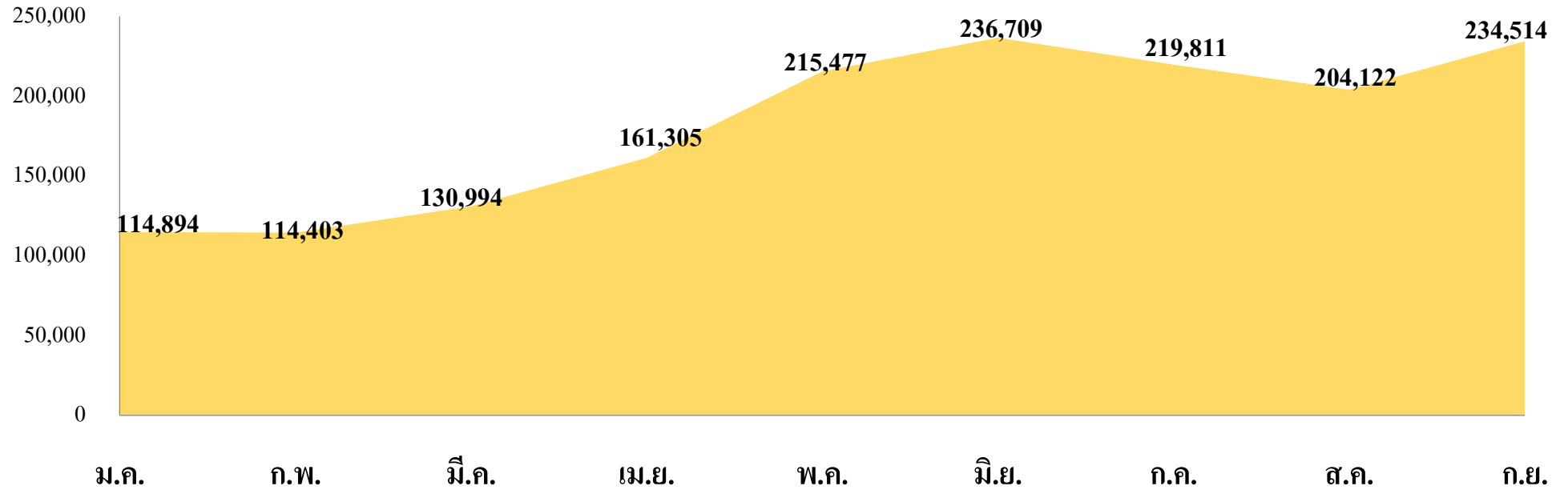
การลาออก

เพิ่มขึ้นจากเดือนก่อน จำนวน 30,392 คน หรือ



14.89%
MoM

หน่วย : คน





สถานการณ์การว่างงานและการเลิกจ้าง : กันยายน 2563

จำนวนผู้ขอรับประโยชน์ทดแทนกรณีว่างงาน จำแนกตามสาเหตุการออกจากงาน

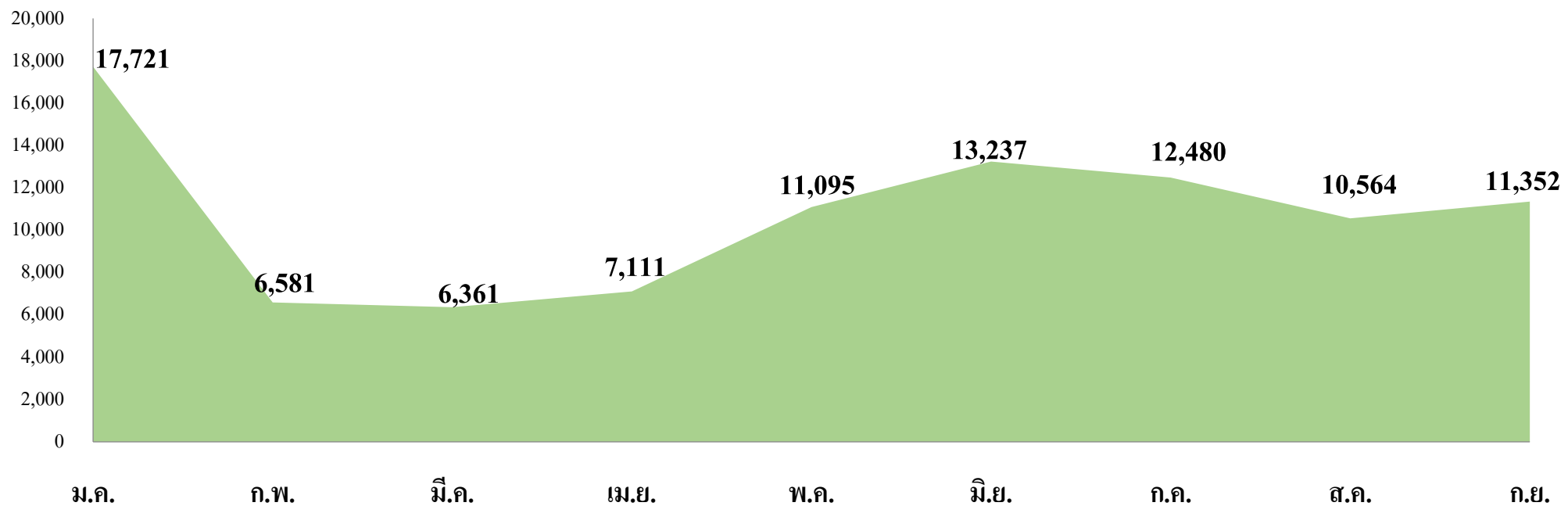
การสิ้นสุดสัญญาจ้าง

เพิ่มขึ้นจากเดือนก่อน จำนวน 788 คน หรือ



7.46%
MoM

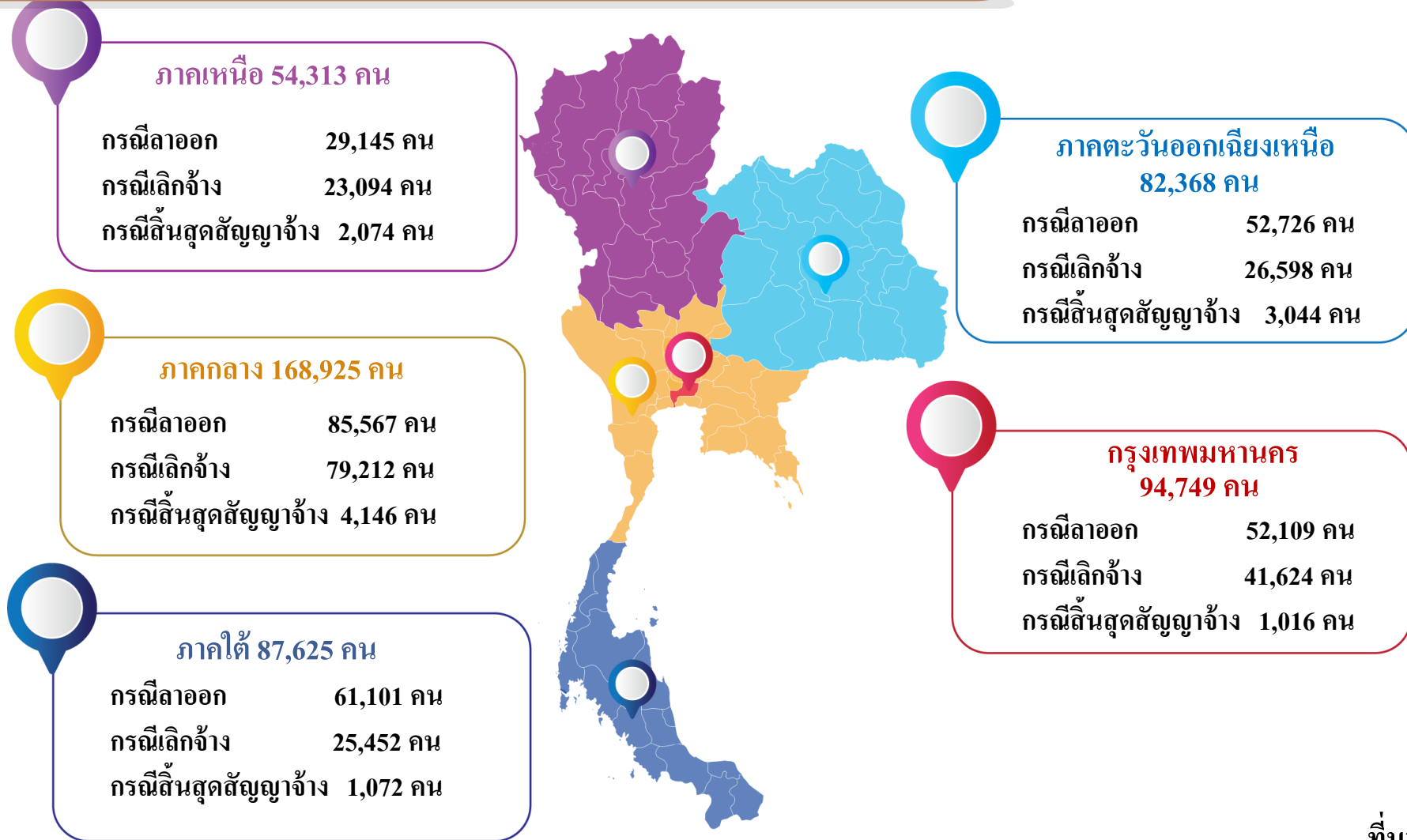
หน่วย : คน





สถานการณ์การว่างงานและการเลิกจ้าง : กันยายน 2563

จำนวนผู้ขอรับประโยชน์ทดแทนกรณีว่างงาน จำแนกตามภาคและสาเหตุการว่างงาน





ภาวะความต้องการแรงงาน

นายจ้าง/สถานประกอบการ จำนวน 6,351 แห่ง แจ้งความต้องการแรงงานผ่านบริการจัดหางานโดยรัฐ ณ เดือนกันยายน 2563 จำนวน 461,642 อัตรา เพิ่มขึ้นจากช่วงเดียวกันของปีก่อนหลายเท่าตัว เนื่องจากการจัดงาน JOB EXPO THAILAND 2020 โดยเป็นความต้องการแรงงานในระดับมัธยมศึกษามากที่สุด จำนวน 155,311 อัตรา (ร้อยละ 33.64) รองลงมา คือ ระดับ ปวช.-ปวส./อนุปริญญา จำนวน 145,823 อัตรา (ร้อยละ 31.59) ระดับประถมศึกษา จำนวน 94,365 อัตรา (ร้อยละ 20.44) และระดับปริญญาตรีขึ้นไป จำนวน 66,143 อัตรา (ร้อยละ 14.33)

แจ้งความต้องการแรงงาน
กับกรมการจัดหางาน
461,642 อัตรา





ผู้สมัครงานที่มาใช้บริการ
กรมการจัดหางาน
24,937 คน





บรรจุนงาน
20,258 คน



กันยายน 62 : 17,614 อัตรา  +2,520.88%YoY

กันยายน 62 : 17,639 คน  +41.37%YoY

กันยายน 62 : 18,750 คน  + 8.04%YoY

สิงหาคม 63 : 37,826 อัตรา  +1,120.44%MoM

สิงหาคม 63 : 36,125 คน  -30.97%MoM


สิงหาคม 63 : 27,933 คน  -27.48%MoM

หมายเหตุ : การเปรียบเทียบการเปลี่ยนแปลงของข้อมูลความต้องการแรงงาน ผู้สมัครงาน และการบรรจุนงานของเดือนกันยายน 2563 กับเดือนก่อนและช่วงเดียวกันของปีก่อน อาจมีความผิดปกติ เนื่องจากเป็นข้อมูลรวมการให้บริการจัดหางานในงาน JOB EXPO THAILAND 2020 ระหว่างวันที่ 26-28 กันยายน 2563 ดังนั้น จึงความระมัดระวังในการใช้ข้อมูลดังกล่าว





ภาวะความต้องการแรงงาน : กันยายน 2563



ความต้องการแรงงาน 5 อันดับแรกในกลุ่มงานต่าง ๆ

1

ผู้บริหาร

12,284 อัตรา



1. ผู้จัดการฝ่ายขาย
2. ผู้จัดการฝ่ายบริหาร
3. ผู้จัดการฝ่ายค้าปลีก
4. ผู้จัดการฝ่ายการตลาด
5. ผู้จัดการฝ่ายวิจัยและพัฒนา

2

ผู้ประกอบวิชาชีพ

15,974 อัตรา



1. นักการตลาด
2. เจ้าหน้าที่บริหารงานลูกค้า
3. วิศวกรไฟฟ้า
4. วิศวกรอุตสาหกรรมการผลิต
5. เจ้าหน้าที่ประชาสัมพันธ์

3

ช่างเทคนิค

48,696 อัตรา



1. ตัวแทนขายบริการธุรกิจ
2. พนักงานบริการลูกค้า
3. ตัวแทนขายผลิตภัณฑ์
4. ช่างเทคนิควิศวกรรมเครื่องกล
5. ช่างเทคนิควิศวกรรมไฟฟ้า





ภาวะความต้องการแรงงาน : กันยายน 2563



ความต้องการแรงงาน 5 อันดับแรกในกลุ่มงานต่าง ๆ

4

เสมียน เจ้าหน้าที่
28,575 อัตรา



1. เจ้าหน้าที่คลังสินค้า
2. เจ้าหน้าที่เก็บเงิน
3. พนักงานธุรการ
4. เจ้าหน้าที่บันทึกสินค้าคงคลัง
5. พนักงานรับโทรศัพท์

5

พนักงานบริการ
49,331 อัตรา



1. ผู้นำเสนอสินค้า
2. พนักงานรักษาความปลอดภัย
3. พนักงานขายของหน้าร้าน
4. แม่บ้านสำนักงาน
5. พนักงานเสิร์ฟ

6

ปฏิบัติงานเกษตรและประมง
3,629 อัตรา




1. เกษตรกรปลูกพืชแบบผสมผสาน
2. คนงานประจำฟาร์มสุกร
3. ผู้ทำงานในฟาร์มสัตว์ปีก
4. ผู้เพาะปลูกพืชสวน
5. คนงานสวนยาง





ภาวะความต้องการแรงงาน : กันยายน 2563



ความต้องการแรงงาน 5 อันดับแรกในกลุ่มงานต่าง ๆ

7

ผู้ปฏิบัติงานฝีมือในธุรกิจ
29,583 อัตรา



1. ช่างปูนคอนกรีตเสริมเหล็ก
2. ช่างเชื่อมโลหะด้วยไฟฟ้า
3. ช่างเย็บด้วยมือและจักร
4. ช่างตัดเย็บเสื้อผ้า
5. ช่างไม้

8

ปฏิบัติงานในโรงงาน
17,757 อัตรา



1. พนักงานขับรถยนต์
2. พนักงานขับรถบรรทุก
3. ช่างเย็บผลิตภัณฑ์สิ่งทอสิ่งถัก และเครื่องแต่งกาย
4. พนักงานขับรถยก
5. พนักงานขับรถตู้

9

อาชีพงานพื้นฐาน
255,813 อัตรา



1. แรงงานด้านการผลิต
2. แรงงานด้านการประกอบ
3. แรงงานก่อสร้าง
4. พนักงานจัดส่งสินค้า
5. แรงงานประมง

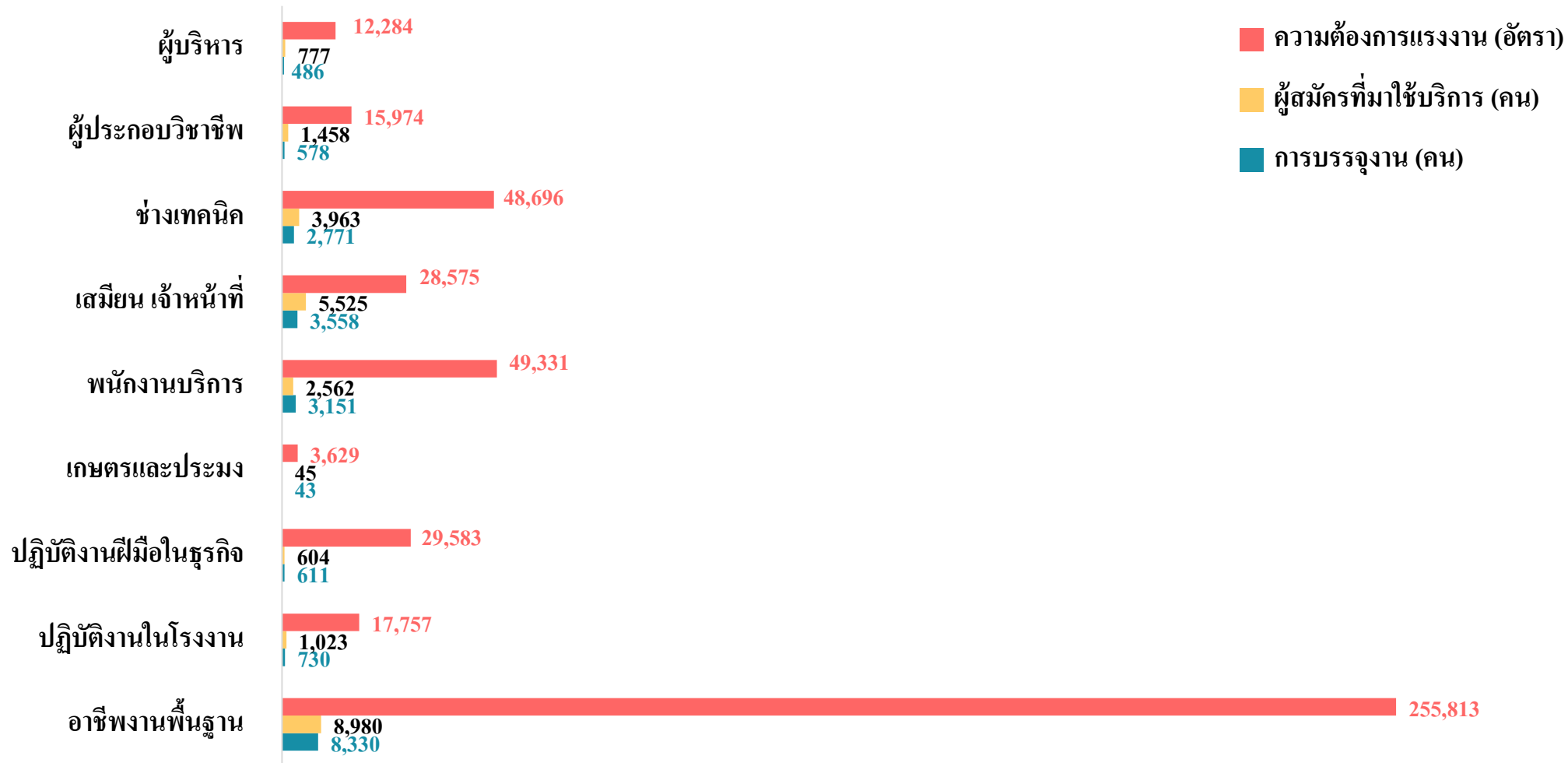




ภาวะความต้องการแรงงาน : กันยายน 2563



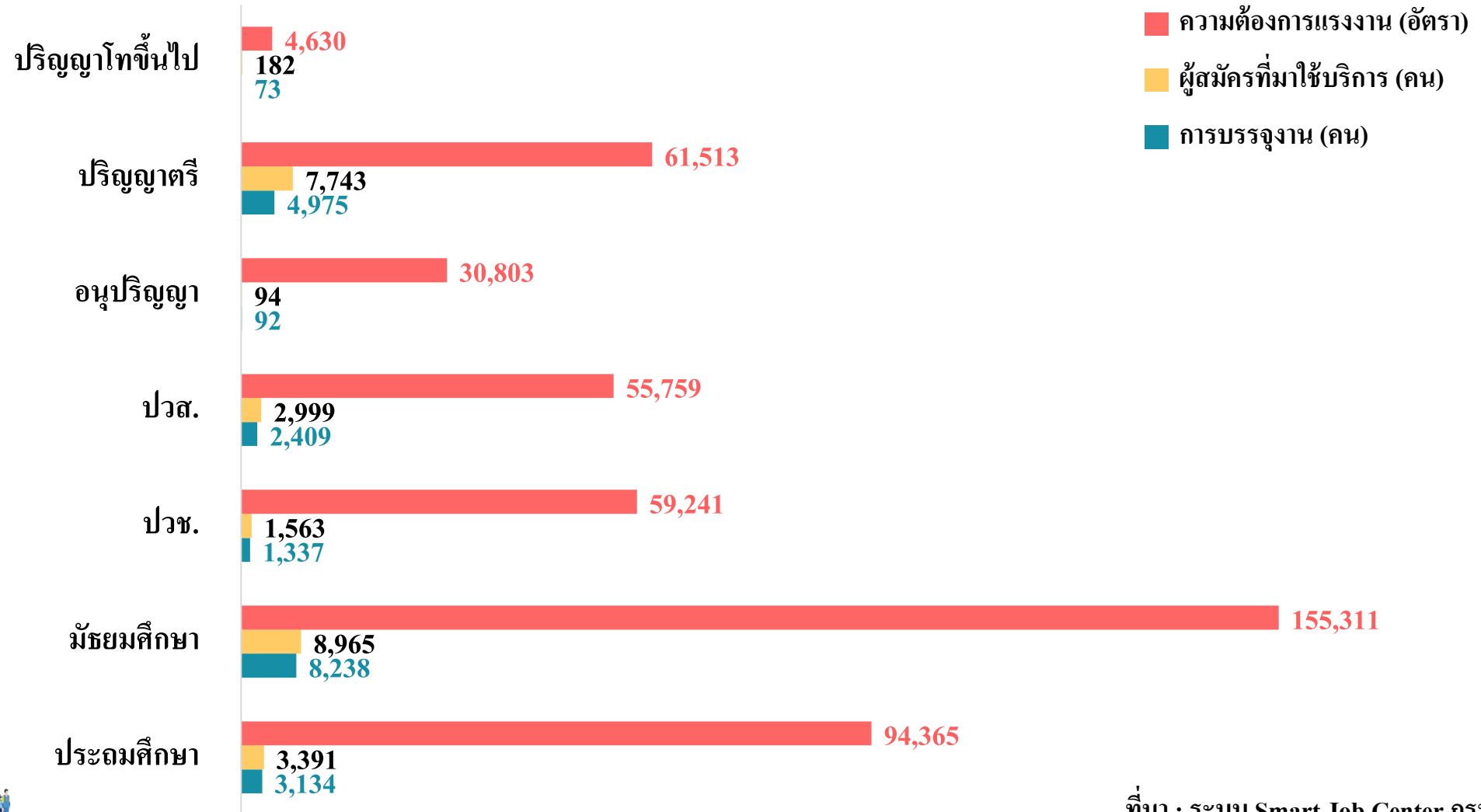
ตำแหน่งงานว่าง ผู้สมัครงานมาใช้บริการ และการบรรจุงาน จำแนกตามกลุ่มอาชีพ





ภาวะความต้องการแรงงาน : กันยายน 2563

ตำแหน่งงานว่าง ผู้สมัครงานมาใช้บริการ และการบรรจุงาน จำแนกตามระดับการศึกษา





การไปทำงานต่างประเทศ : กันยายน 2563

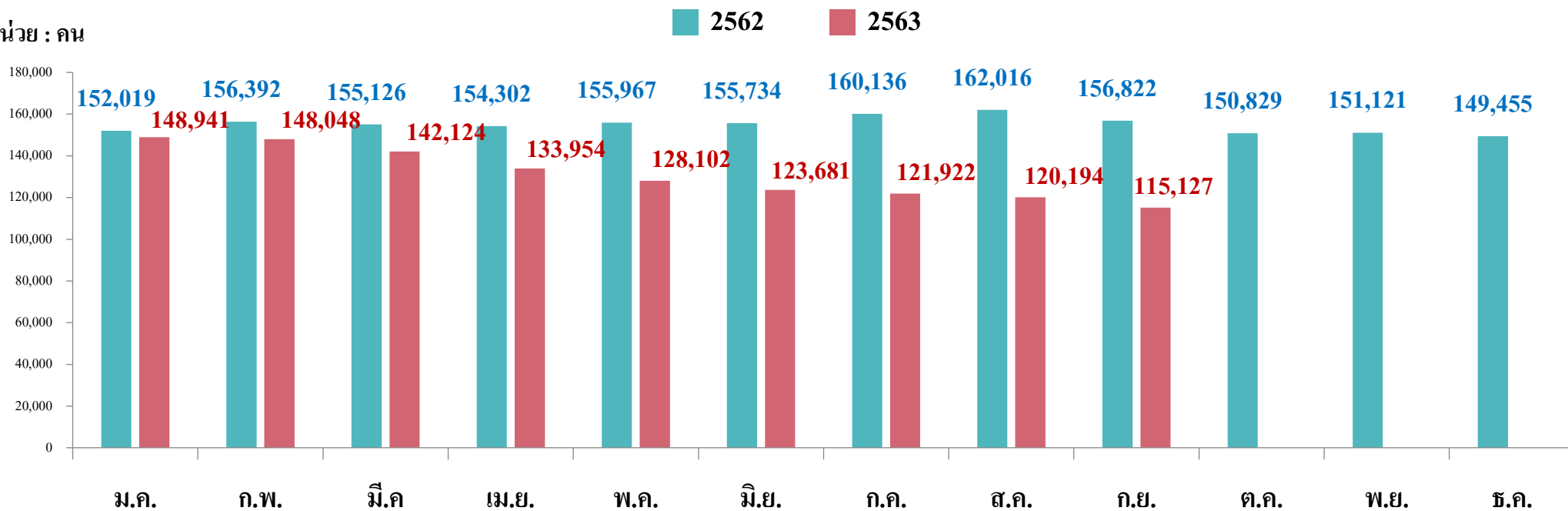
การไปทำงานต่างประเทศของแรงงานไทย ณ **เดือนกันยายน 2563** มีแรงงานไทยที่ยังคงทำงานในต่างประเทศทั้งสิ้น 115,127 คน โดยประเทศที่แรงงานไทยไปทำงานมากที่สุด 3 อันดับแรก คือ ไต้หวัน อิสราเอล และสาธารณรัฐเกาหลี สำหรับประเภทงานที่แรงงานไทยไปทำงานมากที่สุด คือ แรงงานทั่วไป แรงงานด้านการผลิต และแรงงานด้านการเกษตร

แรงงานไทยที่ยังคงทำงานในต่างประเทศ

ลดลงจากช่วงเดียวกันของปีก่อน จำนวน 41,695 คน



หน่วย : คน



ที่มา : กองบริหารแรงงานไทยไปต่างประเทศ กรมการจัดหางาน



การไปทำงานต่างประเทศ : กันยายน 2563

5 อันดับประเทศที่แรงงานไทยยังคงทำงานมากที่สุด



1		ไต้หวัน	55,498 คน
2		อิสราเอล	19,708 คน
3		เกาหลีใต้	18,128 คน
4		ญี่ปุ่น	4,863 คน
5		ฟินแลนด์	2,283 คน

ที่มา : กองบริหารแรงงานไทยไปต่างประเทศ กรมการจัดหางาน



การไปทำงานต่างประเทศ : กันยายน 2563

5 อันดับแรกของประเทศที่แรงงานไทยยังคงทำงานมากที่สุด จำแนกตามกลุ่มประเทศ

เอเชีย

1. ไต้หวัน
2. สาธารณรัฐเกาหลี
3. ญี่ปุ่น
4. สิงคโปร์
5. มาเลเซีย



ยุโรป

1. ฟินแลนด์
2. สวีเดน
3. ฮังการี
4. โปรตุเกส
5. รัสเซีย



แอฟริกา

1. ซูดานใต้
2. แอฟริกาใต้
3. สาธารณรัฐเซเชลส์
4. โมซัมบิก
5. ไนจีเรีย



ตะวันออกกลาง

1. อิสราเอล
2. สหรัฐอาหรับเอมิเรตส์
3. คูเวต
4. บารห์เรน
5. กาตาร์



อเมริกาเหนือและใต้

1. แคนาดา
2. สหรัฐอเมริกา
3. กรีนแลนด์
4. เม็กซิโก และบราซิล
5. หมู่เกาะเติกส์และเคคอส และโคลัมเบีย



ออสเตรเลียและโอเชียเนีย

1. นิวซีแลนด์
2. ปาปัว นิวกินี
3. ออสเตรเลีย
4. ฟิจิ





การทำงานของคนต่างด้าว



คนต่างด้าวคงเหลือที่ทำงานในประเทศไทย ณ **เดือนกันยายน 2563** มีจำนวน 2,424,490 คน โดยเป็นแรงงานต่างด้าว 3 สัญชาติ จำนวน 2,233,814 คน (ร้อยละ 92.14) คนต่างด้าวระดับฝีมือชำนาญการ จำนวน 144,115 คน (ร้อยละ 5.94) และชนกลุ่มน้อย/บุคคลพื้นที่สูง/ตลอดชีพ จำนวน 46,561 คน (ร้อยละ 1.92)



ที่มา : สำนักบริหารแรงงานต่างด้าว กรมการจัดหางาน





การทำงานของคนต่างด้าว : กันยายน 2563

