



วารสาร

ปีที่ 29 ฉบับที่ 1 ประจำเดือนมกราคม 2564

สถานการณ์ตลาดแรงงาน



- ผู้มีงานทำ 38.76 ล้านคน และผู้ว่างงาน 5.90 แสนคน (อัตราการว่างงานร้อยละ 1.5)
- ผู้ประกันตนในระบบประกันสังคม (มาตรา 33) จำนวน 11,124,209 คน
- ผู้ขอรับประโยชน์ทดแทนกรณีว่างงาน จำนวน 395,013 คน
- ความต้องการแรงงาน ณ เดือนธันวาคม 2563 เพิ่มขึ้นร้อยละ 49.66

CONTENTS

1

ภาวะการทำงานของประชากร

2

สถานการณ์การว่างงานและการเลิกจ้าง

3

ภาวะความต้องการแรงงาน

4

การไปทำงานต่างประเทศ

5

การทำงานของคนต่างด้าว

บทบรรณาธิการ...

สถานการณ์ตลาดแรงงานเดือนธันวาคม 2563 นายจ้าง/สถานประกอบการแจ้งความต้องการแรงงานผ่านกรมการจัดหางาน จำนวน 32,894 อัตรา เพิ่มขึ้นจากช่วงเดียวกันของปีก่อน ร้อยละ 49.66 ผู้มีงานทำ 38.76 ล้านคน เพิ่มขึ้นจากช่วงเดียวกันของปีก่อน ร้อยละ 2.92 ผู้ว่างงาน 5.90 แสนคน เพิ่มขึ้นจากช่วงเดียวกันของปีก่อน ร้อยละ 60.76 ผู้ประกันตนมาตรา 33 จำนวน 11,124,209 คน และมีผู้ขอรับประโยชน์ทดแทนกรณีว่างงาน จำนวน 395,013 คน เพิ่มขึ้นจากช่วงเดียวกันของปีก่อน ร้อยละ 131.74 สาเหตุการว่างงานมากที่สุดคือ เลิกจ้าง ร้อยละ 48.12

ทั้งนี้ ผู้สนใจสามารถดูรายละเอียดข้อมูลและติดตามสถานการณ์ตลาดแรงงาน และบทความต่าง ๆ ได้จากเว็บไซต์ <https://doe.go.th/lmia> หรือ Facebook ที่ Thai Labour Market Information

กองบรรณาธิการ

1 ภาพการทำงานของประชากร

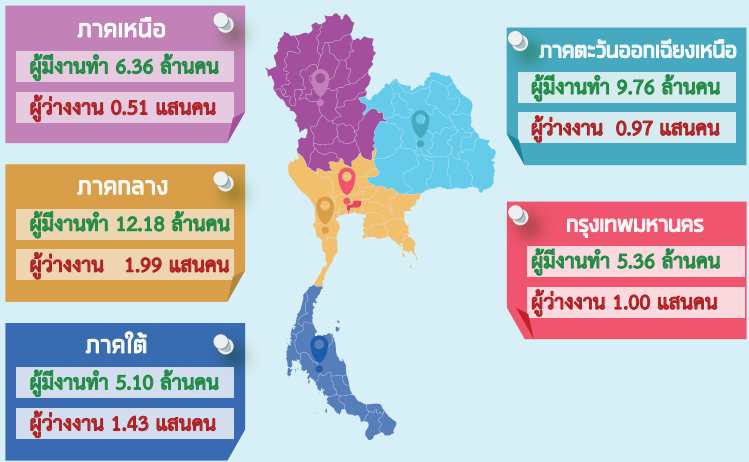


จากข้อมูลของสำนักงานสถิติแห่งชาติที่ทำการสำรวจในเดือนธันวาคม 2563 พบว่า มีผู้มีอายุ 15 ปีขึ้นไป 56.96 ล้านคน มีผู้อยู่ในกำลังแรงงานรวม 39.45 ล้านคน เป็นผู้มีงานทำ 38.76 ล้านคน ผู้ว่างงาน 5.90 แสนคน (คิดเป็นอัตราการว่างงาน ร้อยละ 1.5) และผู้รอฤดูกาล 1.00 แสนคน

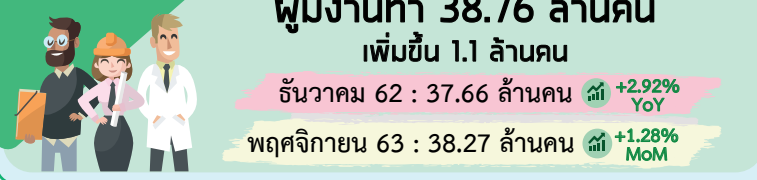
โครงสร้างประชากร เดือนธันวาคม 2563



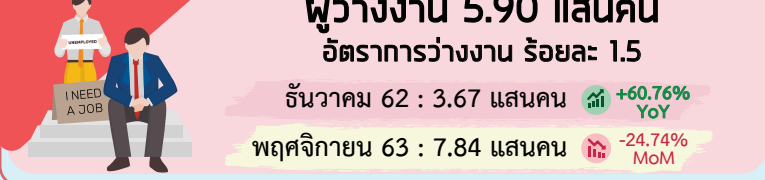
จำแนกตามภาค



ผู้มีงานทำ 38.76 ล้านคน



ผู้ว่างงาน 5.90 แสนคน



ภาคเกษตร 13.48 ล้านคน

นอกภาคเกษตร 25.28 ล้านคน

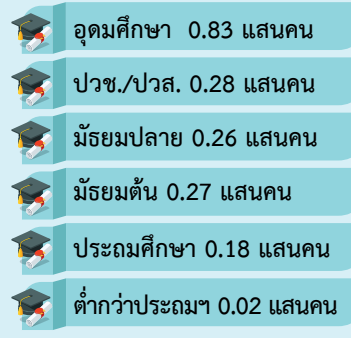
ผู้มีงานทำนอกภาคเกษตร 6 อันดับแรก



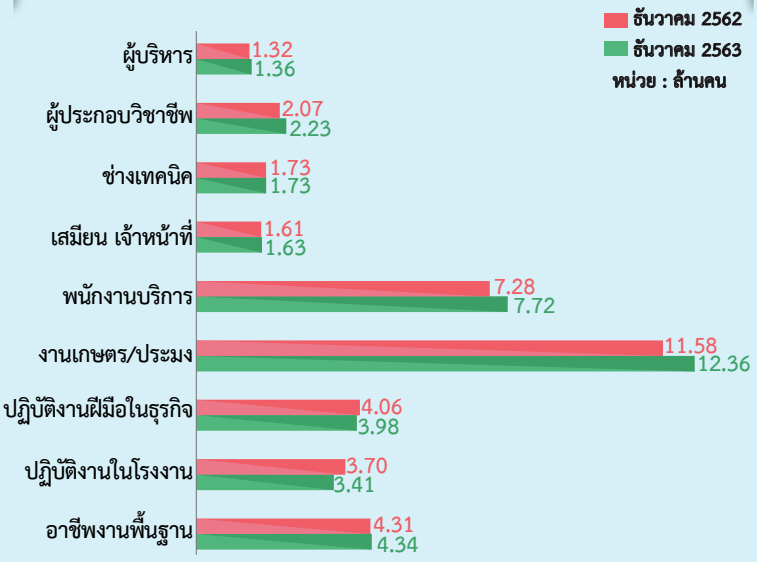
ไม่เคຍทำงาน 1.84 แสนคน

เคຍทำงาน 4.06 แสนคน

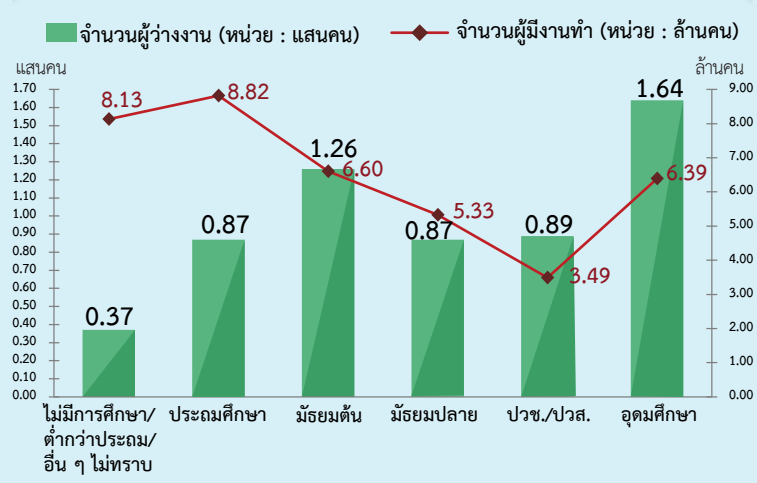
ระดับการศึกษา



ผู้มีงานทำจำแนกตามหมวดอาชีพ



ระดับการศึกษา




ที่มา : สำนักงานสถิติแห่งชาติ

2 สถานการณ์การว่างงานและการเลิกจ้าง

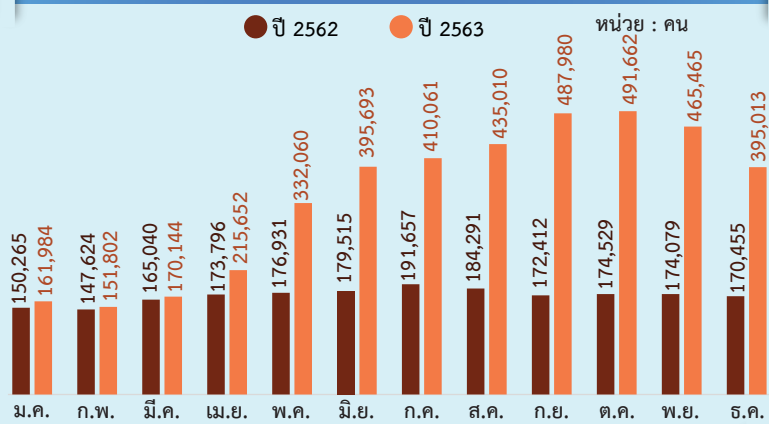


ณ เดือนธันวาคม 2563 มีจำนวนสถานประกอบการ 485,053 แห่ง มีผู้ประกันตนในระบบประกันสังคม (มาตรา 33) จำนวน 11,124,209 คน และมีผู้ประกันตนมาขึ้นทะเบียนขอรับประโยชน์ทดแทนกรณีว่างงาน จำนวน 395,013 คน คิดเป็นร้อยละ 3.55 ของผู้ประกันตนมาตรา 33 เมื่อเปรียบเทียบกับช่วงเดียวกันของปีก่อน พบว่า มีผู้ขอรับประโยชน์ทดแทนเพิ่มขึ้น 224,558 คน คิดเป็นร้อยละ 131.74 โดยสาเหตุการว่างงานมากที่สุด คือ เลิกจ้าง ร้อยละ 48.12 รองลงมา คือ ลาออกจากงาน ร้อยละ 47.81 และสิ้นสุดสัญญาจ้าง ร้อยละ 4.07

ผู้ประกันตน (ม.33) และผู้ขอรับประโยชน์ทดแทนกรณีว่างงาน



ผู้ขอรับประโยชน์ทดแทนกรณีว่างงาน ปี 2562 และปี 2563

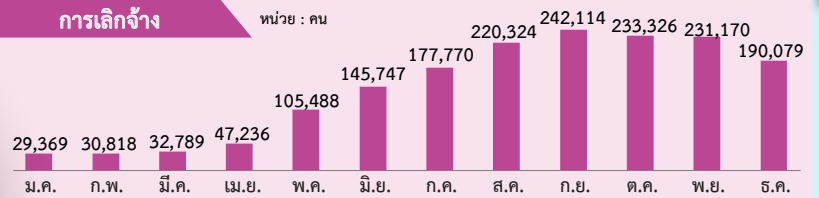


จำนวนผู้ขอรับประโยชน์ทดแทนกรณีว่างงาน จำแนกตามสาเหตุการออกจากงาน

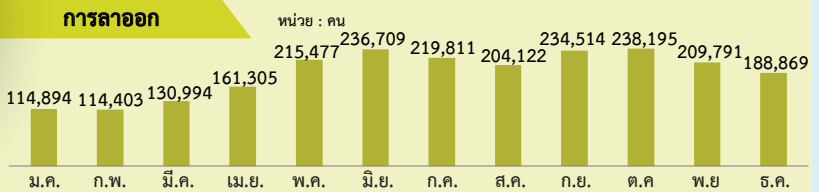
เดือนธันวาคม 2563 จำนวน 395,013 คน



การเลิกจ้าง



การลาออก



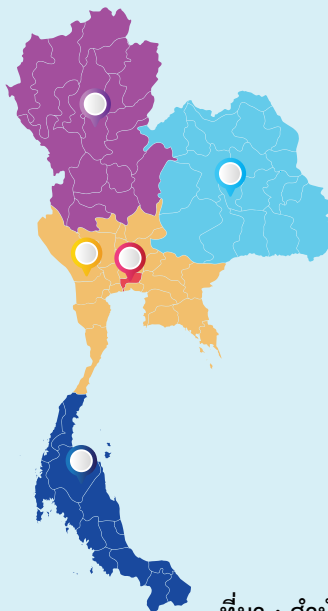
การสิ้นสุดสัญญาจ้าง



เพิ่มขึ้นจากช่วงเดียวกันของปีก่อน จำนวน 224,558 คน **+131.74% YoY**

ลดลงจากเดือนก่อน จำนวน 70,452 คน **-15.14% MoM**

จำนวนผู้ขอรับประโยชน์ทดแทนกรณีว่างงาน จำแนกตามภาคและสาเหตุการออกจากงาน



ที่มา : สำนักงานประกันสังคม

3 ภาวะความต้องการแรงงาน



นายจ้าง/สถานประกอบการ จำนวน 1,471 แห่ง แจ้งความต้องการแรงงานผ่านบริการจัดหางานโดยรัฐ ณ เดือนธันวาคม 2563 จำนวน 32,894 อัตรา เป็นความต้องการแรงงานในระดับ ปวช.-ปวส./อนุปริญญา มากที่สุด จำนวน 12,060 อัตรา (ร้อยละ 36.66) รองลงมา คือ ระดับมัธยมศึกษา จำนวน 10,553 อัตรา (ร้อยละ 32.08) ระดับปริญญาตรีขึ้นไป จำนวน 5,198 อัตรา (ร้อยละ 15.80) และระดับประถมศึกษา จำนวน 5,083 อัตรา (ร้อยละ 15.46)

**แจ้งความต้องการแรงงาน
กับกรมการจัดหางาน
32,894 อัตรา**

**ผู้สมัครงานที่มาใช้บริการ
กับกรมการจัดหางาน
36,222 คน**

**บรรจุกาน
30,829 คน**

ธันวาคม 62 : 21,979 อัตรา +49.66% YoY
พฤศจิกายน 63 : 32,958 อัตรา -0.19% MoM

ธันวาคม 62 : 21,134 คน +71.39% YoY
พฤศจิกายน 63 : 43,454 คน -16.64% MoM

ธันวาคม 62 : 18,436 คน +67.22% YoY
พฤศจิกายน 63 : 38,710 คน -20.36% MoM

ความต้องการแรงงาน 5 อันดับแรกในกลุ่มงานต่าง ๆ

ผู้บริหาร 972 อัตรา

- ผู้จัดการทั่วไป
- เจ้าหน้าที่บริหารของหน่วยงานรัฐบาล
- ผู้จัดการฝ่ายขาย
- ผู้จัดการฝ่ายบริหาร
- ผู้จัดการฝ่ายค้าปลีก

เสมียน เจ้าหน้าที่ 4,670 อัตรา

- พนักงานธุรการ
- เจ้าหน้าที่บันทึกสินค้าคงคลัง
- เจ้าหน้าที่เก็บเงิน
- เจ้าหน้าที่จัดซื้อวัสดุ
- พนักงานต้อนรับ

ผู้ปฏิบัติงานฝีมือในธุรกิจ 1,756 อัตรา

- ช่างทาสี
- ช่างซ่อมยานยนต์
- ช่างฉาบปูน
- ช่างไฟฟ้า
- ช่างเชื่อมโลหะ

ผู้ประกอบวิชาชีพ 1,196 อัตรา

- นักการตลาด
- เจ้าหน้าที่ประชาสัมพันธ์
- วิศวกรโยธา
- วิศวกรอุตสาหกรรมสิ่งทอ
- เจ้าหน้าที่ฝ่ายกฎหมาย

พนักงานบริการ 3,905 อัตรา

- พนักงานขาย
- พนักงานบริการทั่วไป
- พนักงานรักษาความปลอดภัย
- แม่บ้านสำนักงาน
- พนักงานประจำสถานีบริการน้ำมัน

ปฏิบัติงานในโรงงาน 1,362 อัตรา

- พนักงานขับรถยนต์
- ช่างประกอบยานยนต์
- ช่างเย็บผลิตภัณฑ์สิ่งทอสิ่งถักและเครื่องแต่งกาย
- ผู้บรรจุหีบห่อและปิดฉลาก
- พนักงานขับรถตู้

ช่างเทคนิค 4,349 อัตรา

- ตัวแทนนายหน้าขายบริการธุรกิจ
- พนักงานบัญชี
- พนักงานบริการลูกค้า
- ตัวแทนขายผลิตภัณฑ์
- ช่างเทคนิควิศวกรรมไฟฟ้า

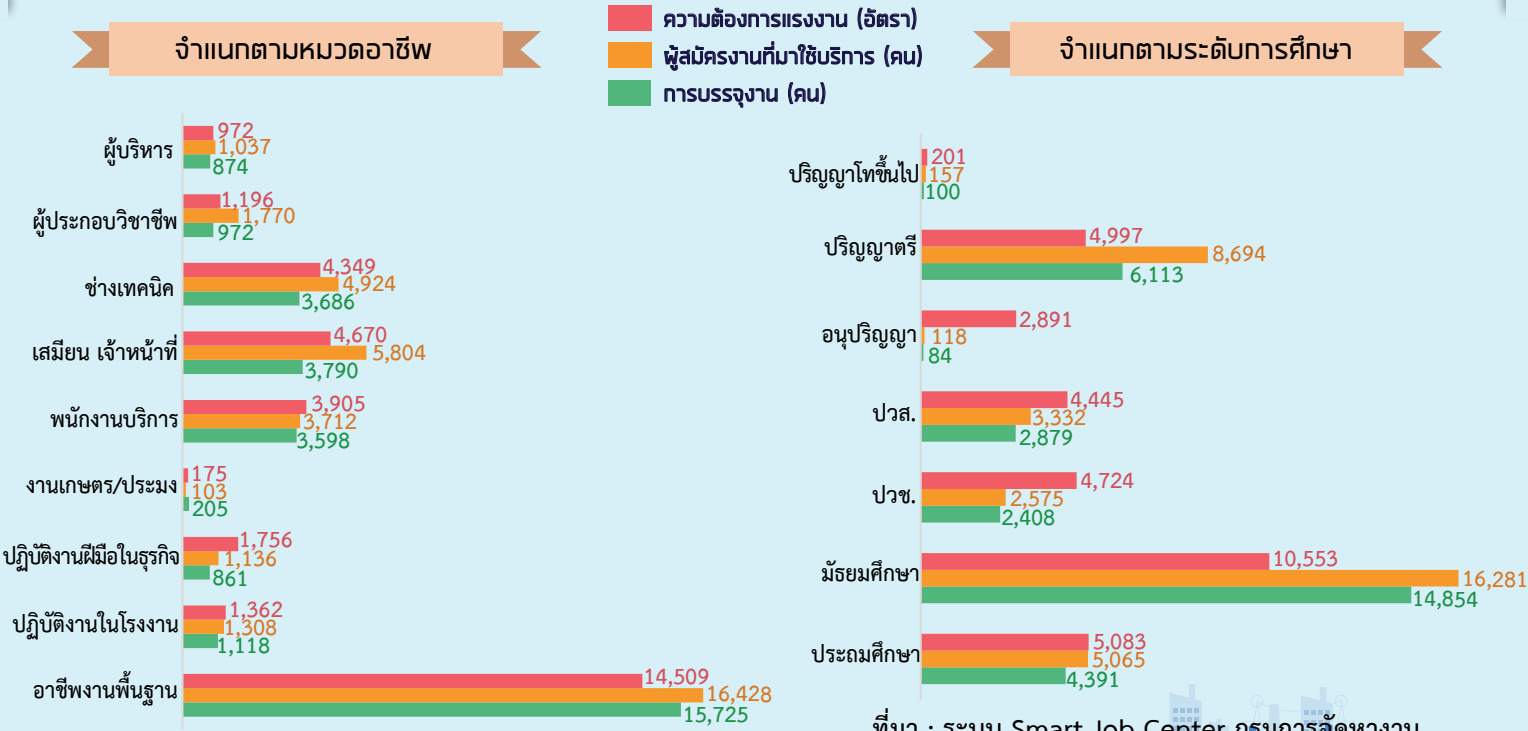
ปฏิบัติงานเกษตรและประมง 175 อัตรา

- คนงานประจำฟาร์มสัตว์ปีก
- คนงานประจำฟาร์มปศุสัตว์
- พนักงานตรวจไร่
- คนงานประจำฟาร์มสุกร
- ผู้ดูแลสวนสาธารณะและสนามหญ้า

อาชีพงานพื้นฐาน 14,509 อัตรา

- แรงงานด้านการผลิต
- พนักงานจัดส่งสินค้า
- แรงงานก่อสร้าง
- แรงงานบรรจุ
- พนักงานทำความสะอาด

ความต้องการแรงงาน ผู้สมัครงานที่มาใช้บริการ และการบรรจุกาน



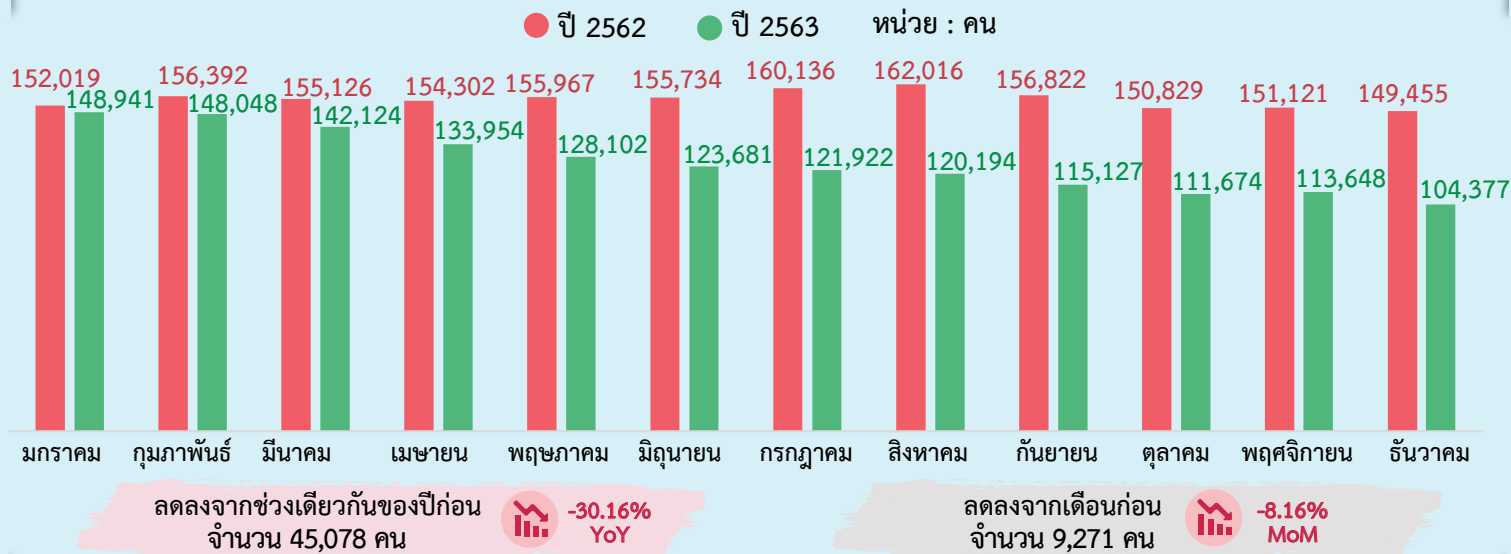
ที่มา : ระบบ Smart Job Center กรมการจัดหางาน

4 การไปทำงานต่างประเทศ

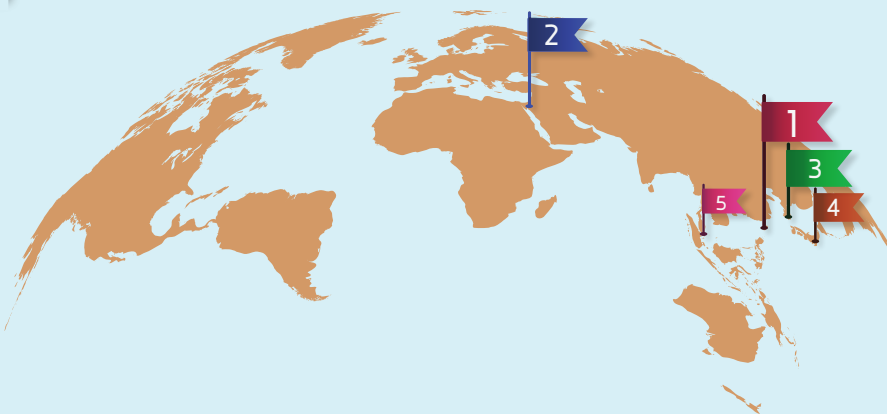


การไปทำงานต่างประเทศของแรงงานไทย ณ เดือนธันวาคม 2563 มีแรงงานไทยที่ยังคงทำงานในต่างประเทศทั้งสิ้น 104,377 คน โดยประเทศที่แรงงานไทยไปทำงานมากที่สุด 3 อันดับแรก คือ ไต้หวัน อิสราเอล และสาธารณรัฐเกาหลี สำหรับประเภทงานที่แรงงานไทยไปทำงานมากที่สุด คือ แรงงานทั่วไป แรงงานด้านการผลิต และแรงงานด้านการเกษตร

แรงงานไทยที่ยังคงทำงานในต่างประเทศ



5 อันดับประเทศที่แรงงานไทยยังคงทำงานมากที่สุด



1. ไต้หวัน 53,342 คน
2. อิสราเอล 18,710 คน
3. สาธารณรัฐเกาหลี 16,801 คน
4. ญี่ปุ่น 4,660 คน
5. สิงคโปร์ 1,113 คน

5 อันดับแรกของประเทศที่แรงงานไทยยังคงทำงานมากที่สุด จำแนกตามกลุ่มประเทศ

เอเชีย

1. ไต้หวัน
2. สาธารณรัฐเกาหลี
3. ญี่ปุ่น
4. สิงคโปร์
5. ออสเตรเลีย

ยุโรป

1. อังกฤษ
2. โปรตุเกส
3. ไอร์แลนด์
4. สาธารณรัฐเช็ก
5. เยอรมนี

แอฟริกา

1. มาดากัสการ์
2. ซูดานใต้
3. แอฟริกาใต้
4. โมซัมบิก
5. ไนจีเรียและสาธารณรัฐเซเชลส์

ตะวันออกกลาง

1. อิสราเอล
2. สหรัฐอาหรับเอมิเรตส์
3. บาห์เรน
4. คูเวต
5. กาตาร์

อเมริกาเหนือและใต้

1. แคนาดา
2. สหรัฐอเมริกา
3. กรีนแลนด์
4. เม็กซิโกและบราซิล
5. หมู่เกาะเติกส์และเคคอส

ออสเตรเลียและโอเชียเนีย

1. นิวซีแลนด์
2. ปาปัว นิวกินี
3. ออสเตรเลีย

ที่มา : กองบริหารแรงงานไทยไปต่างประเทศ

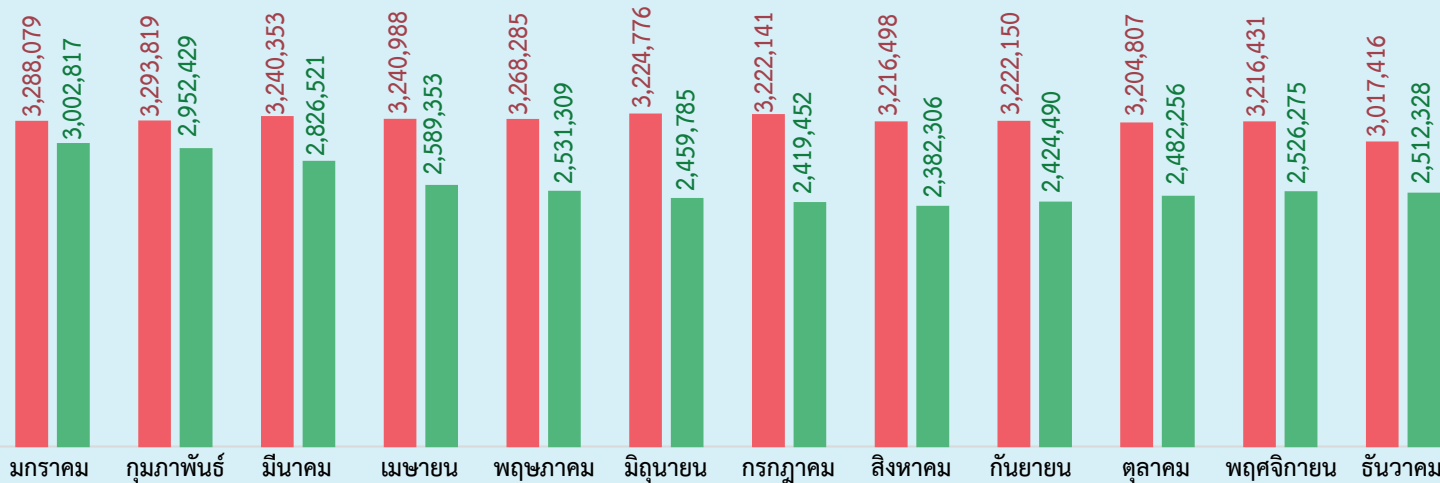
5 การทำงานของคนต่างด้าว



คนต่างด้าวคงเหลือที่ทำงานในประเทศไทย ณ เดือนธันวาคม 2563 มีจำนวน 2,512,328 คน โดยเป็นแรงงานต่างด้าว 3 สัญชาติ จำนวน 2,305,098 คน (ร้อยละ 91.75 คนต่างด้าวระดับฝีมือชำนาญการ จำนวน 142,996 คน (ร้อยละ 5.69) และชนกลุ่มน้อย/บุคคลพื้นที่สูง/ตลอดชีพ จำนวน 64,234 คน (ร้อยละ 2.56)

จำนวนแรงงานต่างด้าวที่ได้รับอนุญาตทำงาน

● ปี 2562 ● ปี 2563 หน่วย : คน



ลดลงจากช่วงเดียวกันของปีก่อน
จำนวน 505,088 คน -16.74% YoY

ลดลงจากเดือนก่อน
จำนวน 13,947 คน -0.55% MoM

แรงงานต่างด้าวที่ได้รับอนุญาตทำงาน จำแนกตามกลุ่มต่าง ๆ

แรงงานต่างด้าว
2,512,328 คน

แรงงานประเภทฝีมือ
142,996 คน

แรงงานประเภททั่วไป
2,305,098 คน

ตลอดชีพ
68 คน

ชนกลุ่มน้อย (เงินฮ่อ ฯลฯ)
64,166 คน

ทั่วไป (นักลงทุน
ช่างฝีมือ ผู้ชำนาญการ) :
100,463 คน

BOI : 42,533 คน

แรงงานกลุ่มพิเศษจรรยาบรรณ : 392 คน

ได้รับอนุญาตให้เข้าทำงานตาม MOU : 797,158 คน

มติคณะรัฐมนตรี 4 ส.ค. 2563 : 241,537 คน

มติคณะรัฐมนตรี 20 ส.ค. 2562 (OSS) : 1,266,011 คน

ที่มา : สำนักบริหารแรงงานต่างด้าว

คณะผู้จัดทำ....

อำนวยการโดย : นางสาวสุกฤดา ไตรรัตน์ผลาดล

ผู้อำนวยการกองบริหารข้อมูลตลาดแรงงาน

จัดทำโดย : กลุ่มงานวิเคราะห์และวิจัย กองบริหารข้อมูลตลาดแรงงาน



Labour Market Information
Administration Division



Thai Labour Market Information



doe.go.th/lmia



https://doe.go.th/lmia

ขอความร่วมมือตอบแบบสอบถามความพึงพอใจต่อ วารสารสถานการณืตลาดแรงงาน



SCAN

CLICK



กระทรวงแรงงาน
MINISTRY OF LABOUR

กองบริหารข้อมูลตลาดแรงงาน
กรมการจัดหางาน
ถนนมิตรไมตรี แขวง/เขตดินแดง
กรุงเทพมหานคร 10400



กระทรวงแรงงาน
Ministry of Labour