



Labour Market Information
Administration Division



Thai Labour Market
Information



doe.go.th/Imia

สถานการณ์ตลาดแรงงานในปัจจุบัน



กองบริหารข้อมูลตลาดแรงงาน
กรมการจัดหางาน



สถานการณ์ตลาดแรงงาน

ไตรมาสที่ 4 ปี 2563

● ภาวะการมีงานทำและการว่างงาน

● ภาวะความต้องการแรงงาน

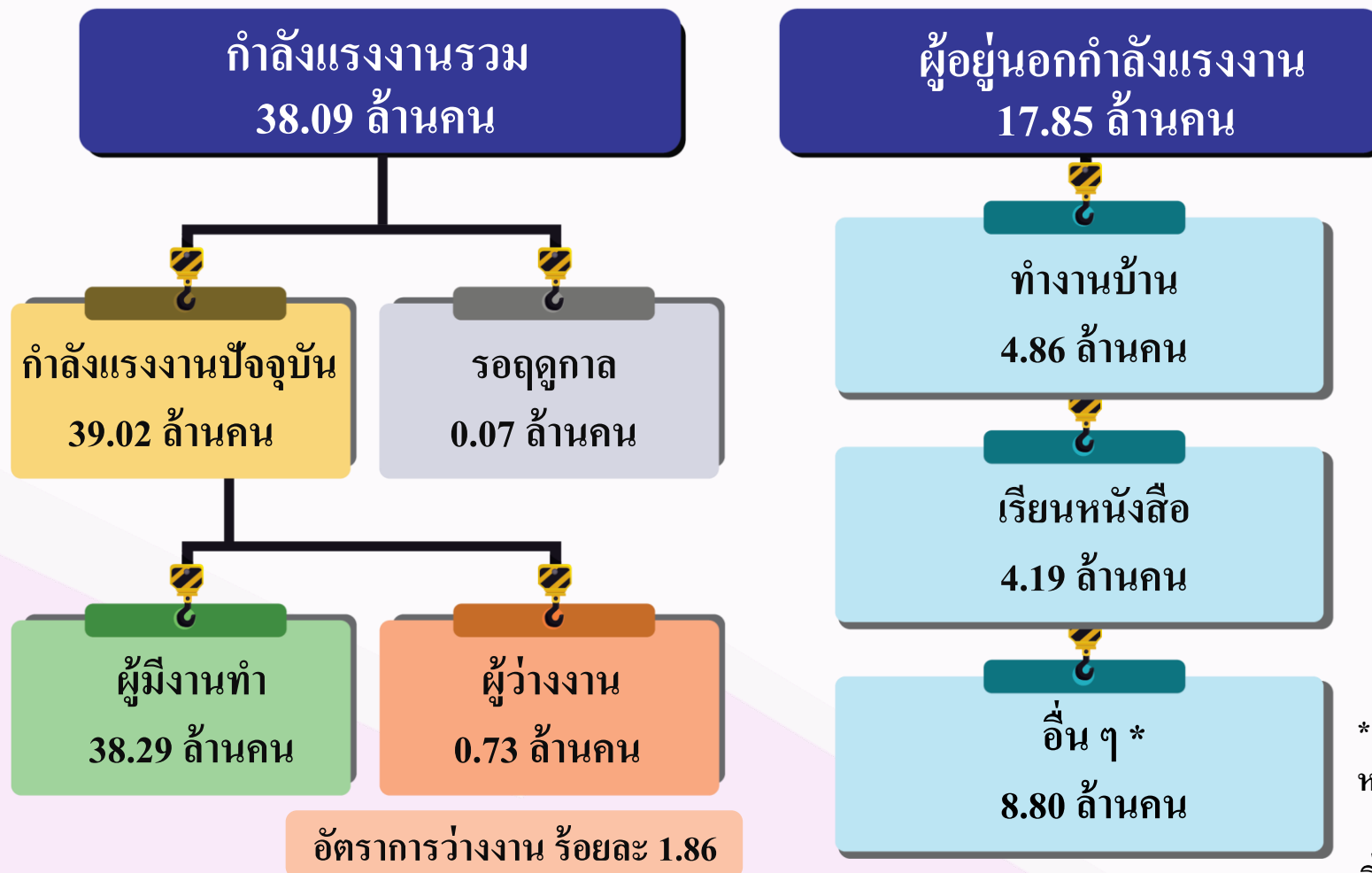
● การไปทำงานต่างประเทศ

● การทำงานของคนต่างด้าว





ผู้มีอายุ 15 ปีขึ้นไป 56.94 ล้านคน



* อื่น ๆ หมายถึง เด็ก ขรา ป่วย หรือพิการไม่สามารถทำงานได้

ภาวะการมีงานทำและการว่างงาน : ผู้มีงานทำ Q4/2563



ผู้มีงานทำ 38.29 ล้านคน

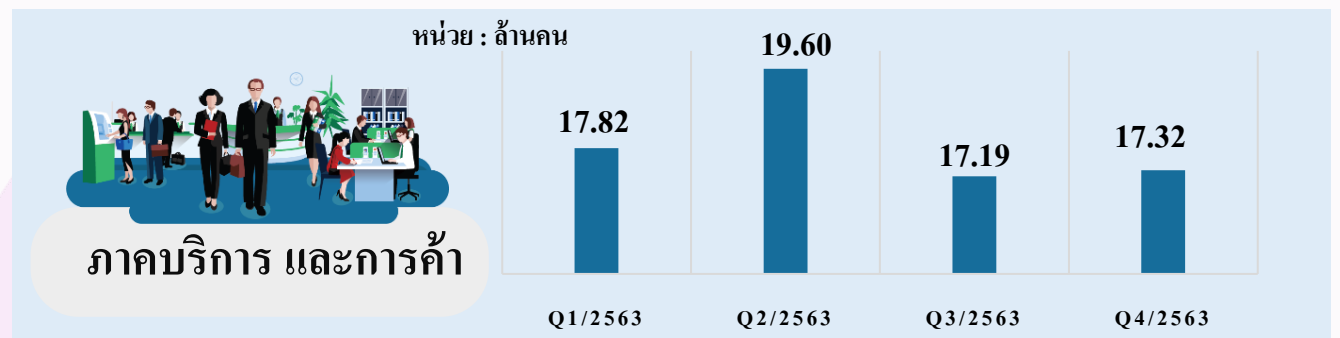
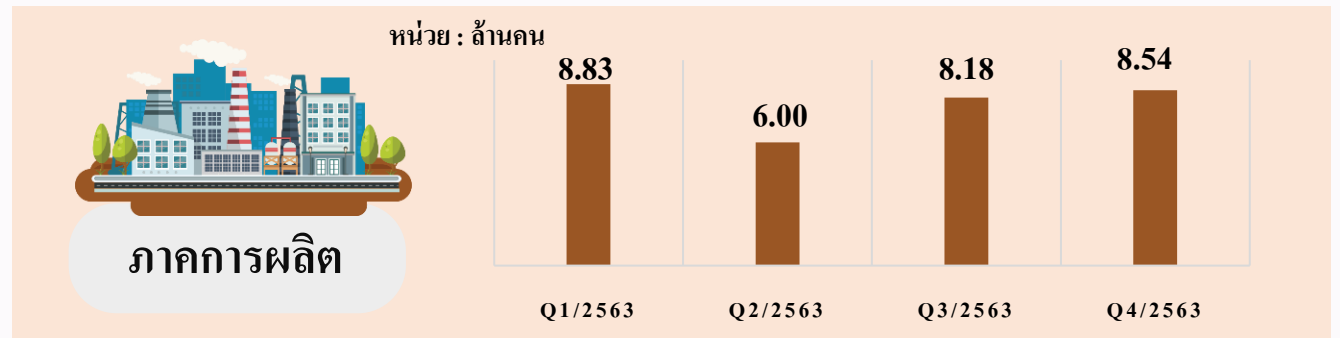
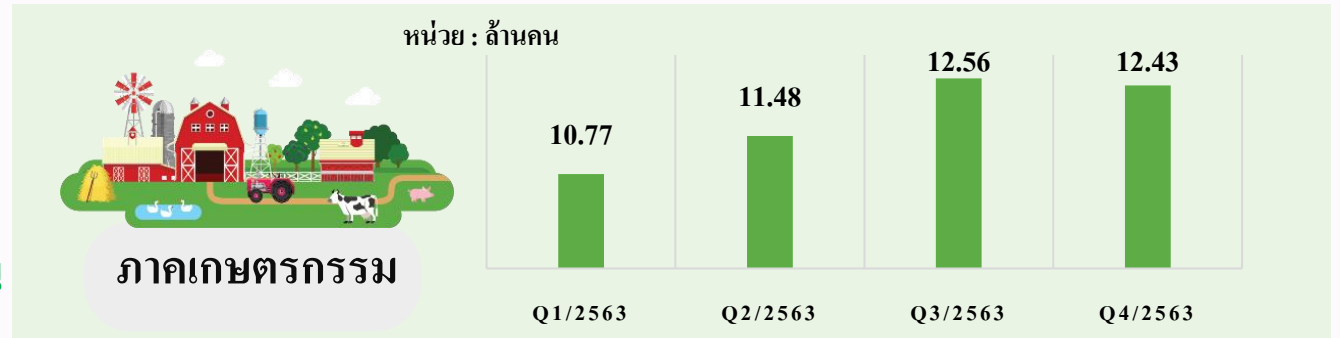


เพิ่มขึ้นจากช่วงเดียวกันของปีก่อน 8.10 แสนคน

หรือ 2.16%YoY

Q4/2562 จำนวน 37.48 ล้านคน

Q4/2563 จำนวน 38.29 ล้านคน

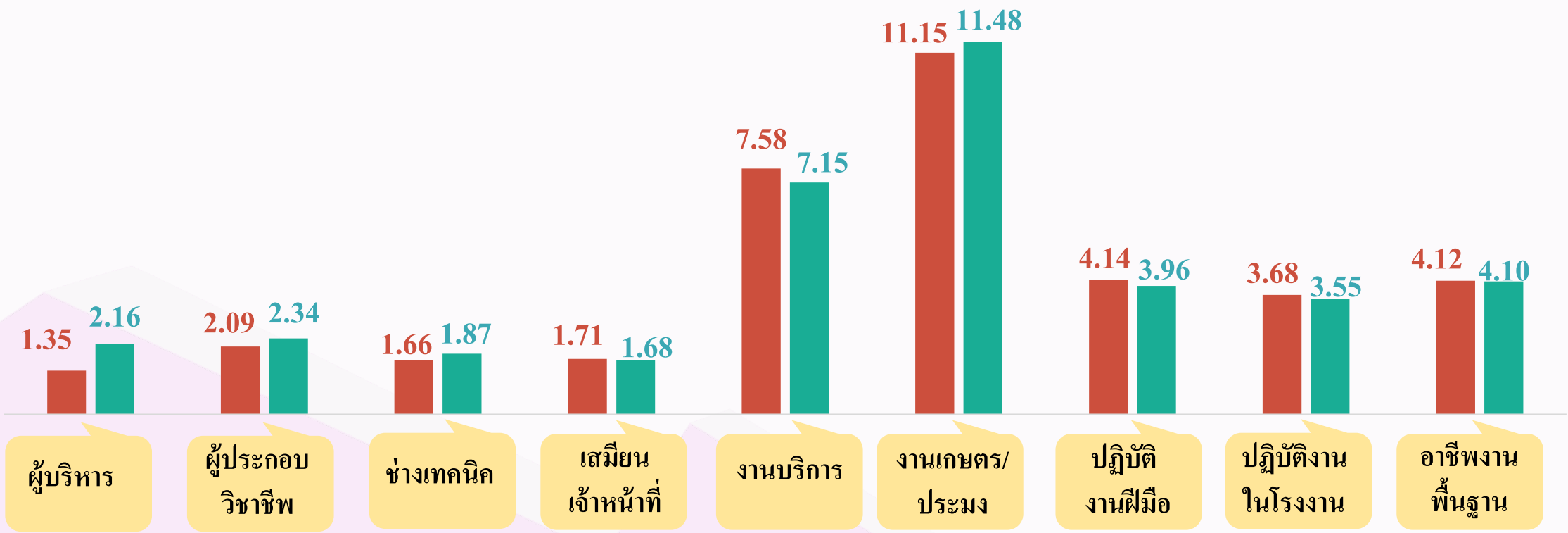


ภาวะการมีงานทำและการว่างงาน : ผู้มีงานทำ Q4/2563



ผู้มีงานทำ จำแนกตามประเภทอาชีพ

■ Q4/2562 ■ Q4/2563 หน่วย : ล้านคน

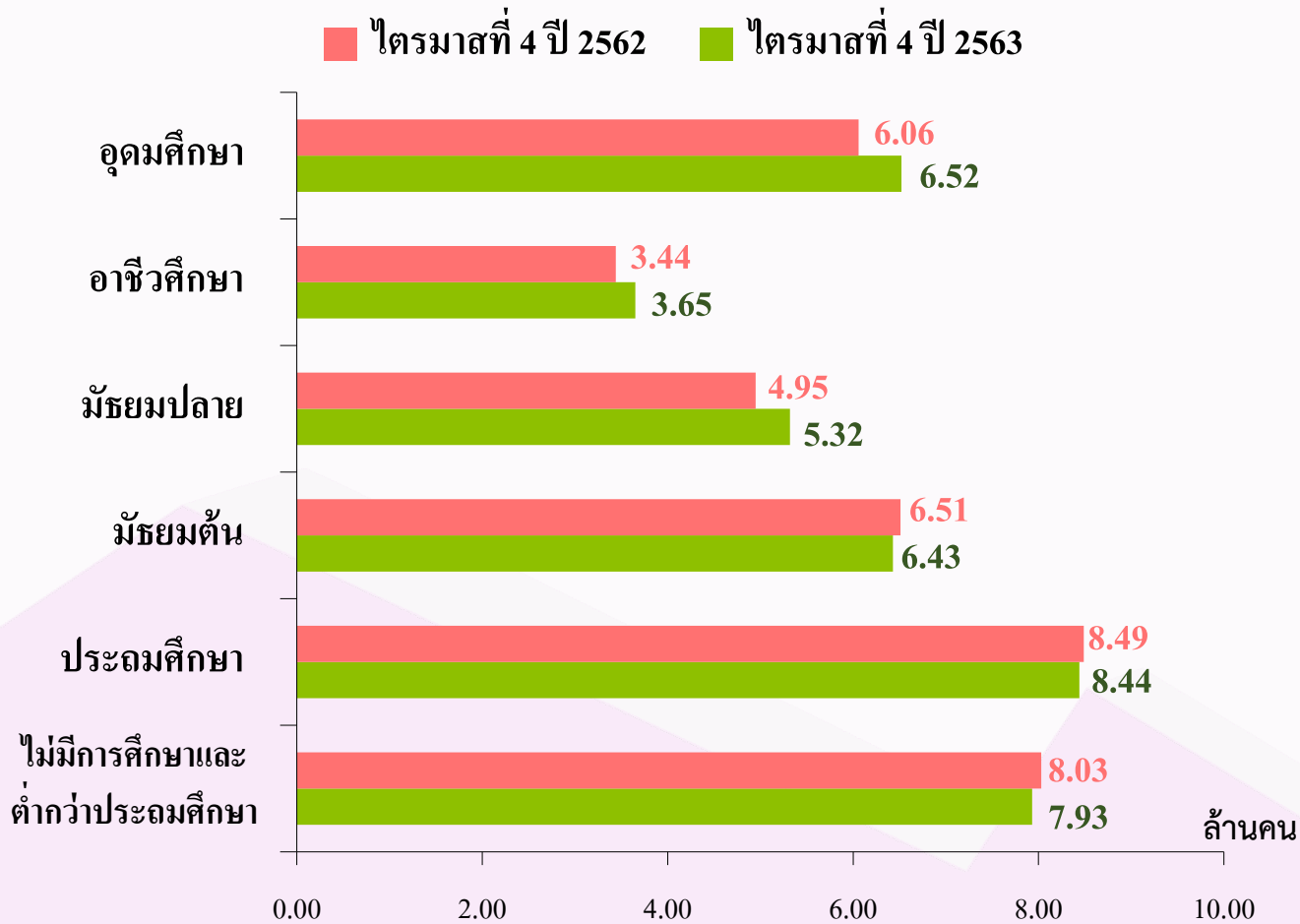


ที่มา : สำนักงานสถิติแห่งชาติ

ภาวะการมีงานทำและการว่างงาน : ผู้มีงานทำ Q4/2563



ผู้มีงานทำ จำแนกตามระดับการศึกษา



ผู้มีงานทำ จำแนกตามสถานภาพการทำงาน



ที่มา : สำนักงานสถิติแห่งชาติ



ผู้ว่างงาน 7.27 แสนคน

อัตราการว่างงาน ร้อยละ 1.86



เพิ่มขึ้นจากช่วงเดียวกันของปีก่อน 3.56 แสนคน
หรือ **95.96%YOY**

Q4/2562 จำนวน 3.71 แสนคน

Q4/2563 จำนวน 7.27 แสนคน



ผู้ว่างงาน จำแนกตามภาค

ภาคเหนือ

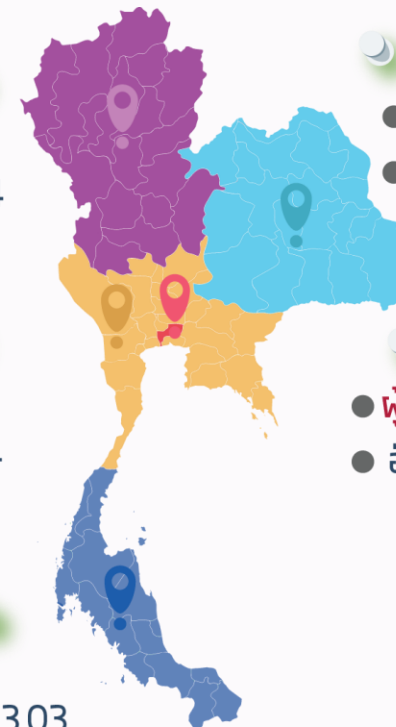
- ผู้ว่างงาน 0.85 แสนคน
- อัตราการว่างงาน ร้อยละ 1.34

ภาคกลาง

- ผู้ว่างงาน 2.24 แสนคน
- อัตราการว่างงาน ร้อยละ 1.84

ภาคใต้

- ผู้ว่างงาน 1.59 แสนคน
- อัตราการว่างงาน ร้อยละ 3.03



ภาคตะวันออกเฉียงเหนือ

- ผู้ว่างงาน 1.27 แสนคน
- อัตราการว่างงาน ร้อยละ 1.29

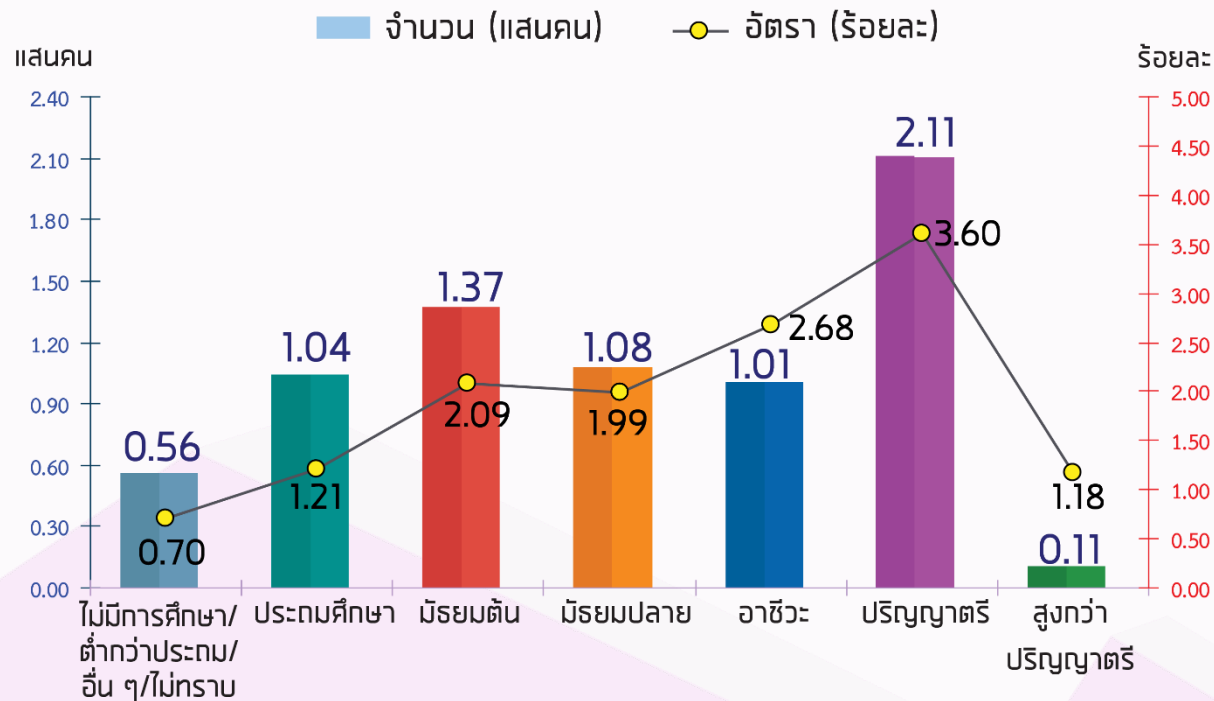
กรุงเทพมหานคร

- ผู้ว่างงาน 1.32 แสนคน
- อัตราการว่างงาน ร้อยละ 2.41

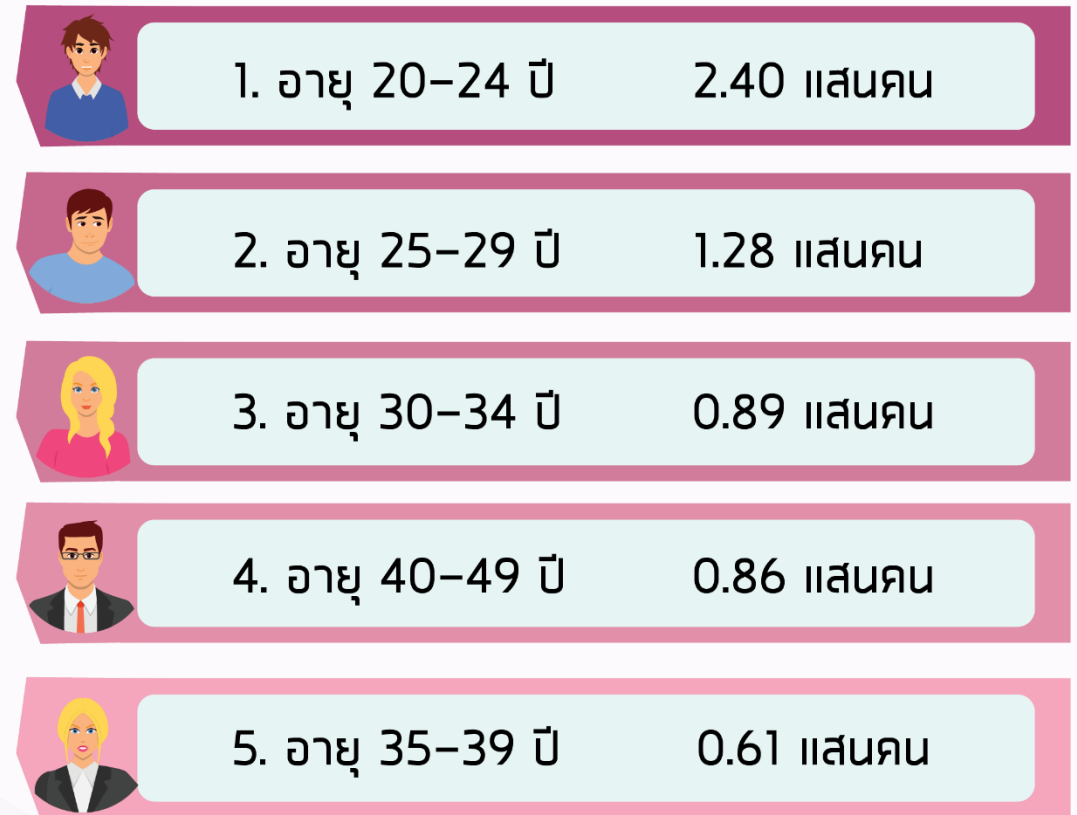
ภาวะการมีงานทำและการว่างงาน : ผู้ว่างงาน Q4/2563



ผู้ว่างงาน จำแนกตามระดับการศึกษา



ผู้ว่างงาน จำแนกตามช่วงอายุ 5 ลำดับแรก



ที่มา : สำนักงานสถิติแห่งชาติ

ภาวะความต้องการแรงงาน : Q4/2563



ความต้องการแรงงานผ่านบริการจัดหางานโดยรัฐ ไตรมาสที่ 4 ปี 2563 สถานประกอบการมาใช้บริการ จำนวน 3,766 แห่ง แรงงานประสงค์จะรับสมัครบุคคลเข้าทำงาน (ตำแหน่งงานว่าง) จำนวน 82,276 อัตรา เพิ่มขึ้นจากช่วงเดียวกันของปีก่อน จำนวน 20,722 อัตรา คิดเป็นร้อยละ 33.66 โดยความต้องการแรงงานเพศชาย จำนวน 11,956 อัตรา เพศหญิง จำนวน 4,918 อัตรา และไม่ระบุเพศ จำนวน 65,402 อัตรา



แรงความต้องการแรงงาน
กับการจัดการหางาน
82,276 อัตรา



ผู้สมัครงานที่มาใช้บริการ
กรรมการจัดการหางาน
100,405 คน



บรรจูกาน
84,605 คน

Q4/2562 จำนวน 61,554 อัตรา

Q4/2562 จำนวน 59,869 คน

Q4/2562 จำนวน 54,230 คน

Q4/2563 จำนวน 82,279 อัตรา

Q4/2563 จำนวน 100,405 คน

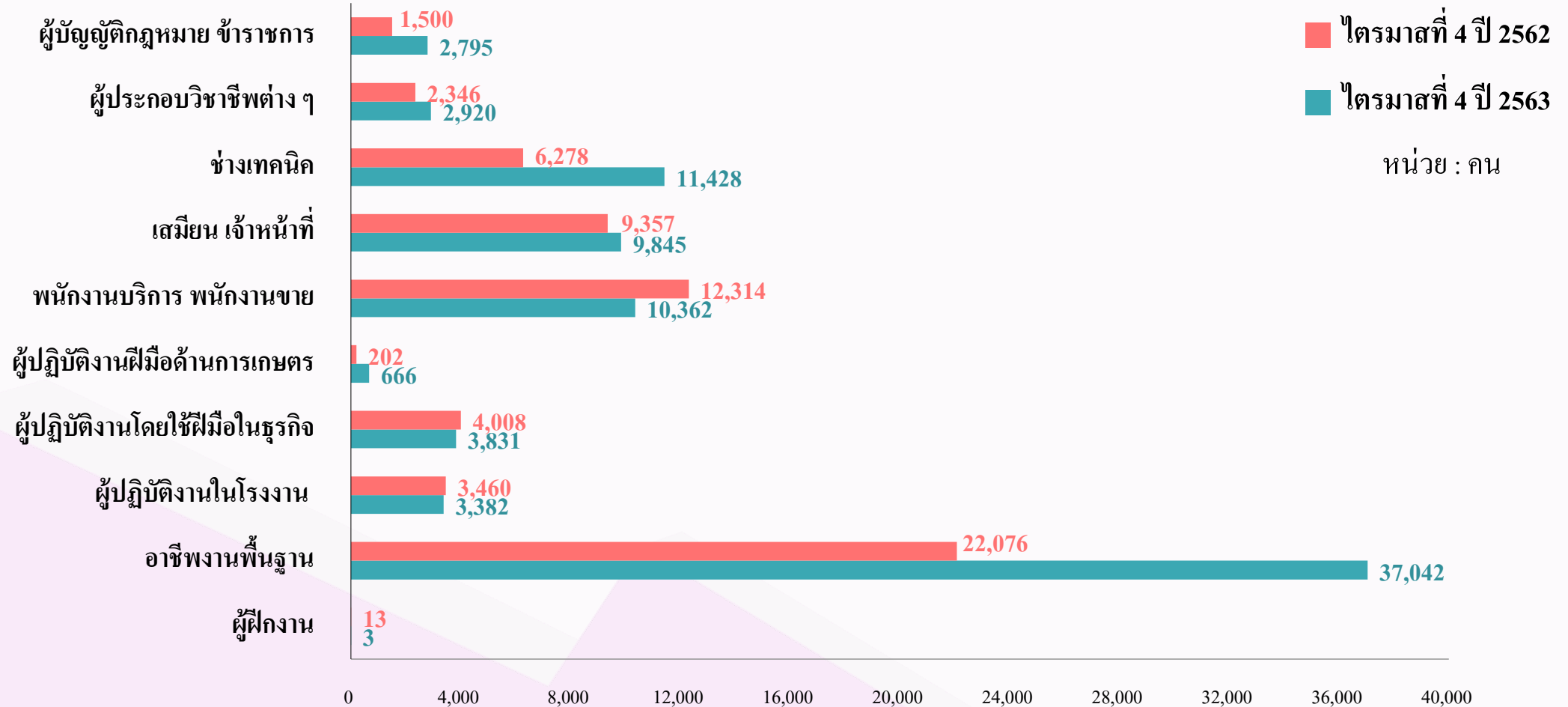
Q4/2563 จำนวน 84,605 คน



ภาวะความต้องการแรงงาน : Q4/2563



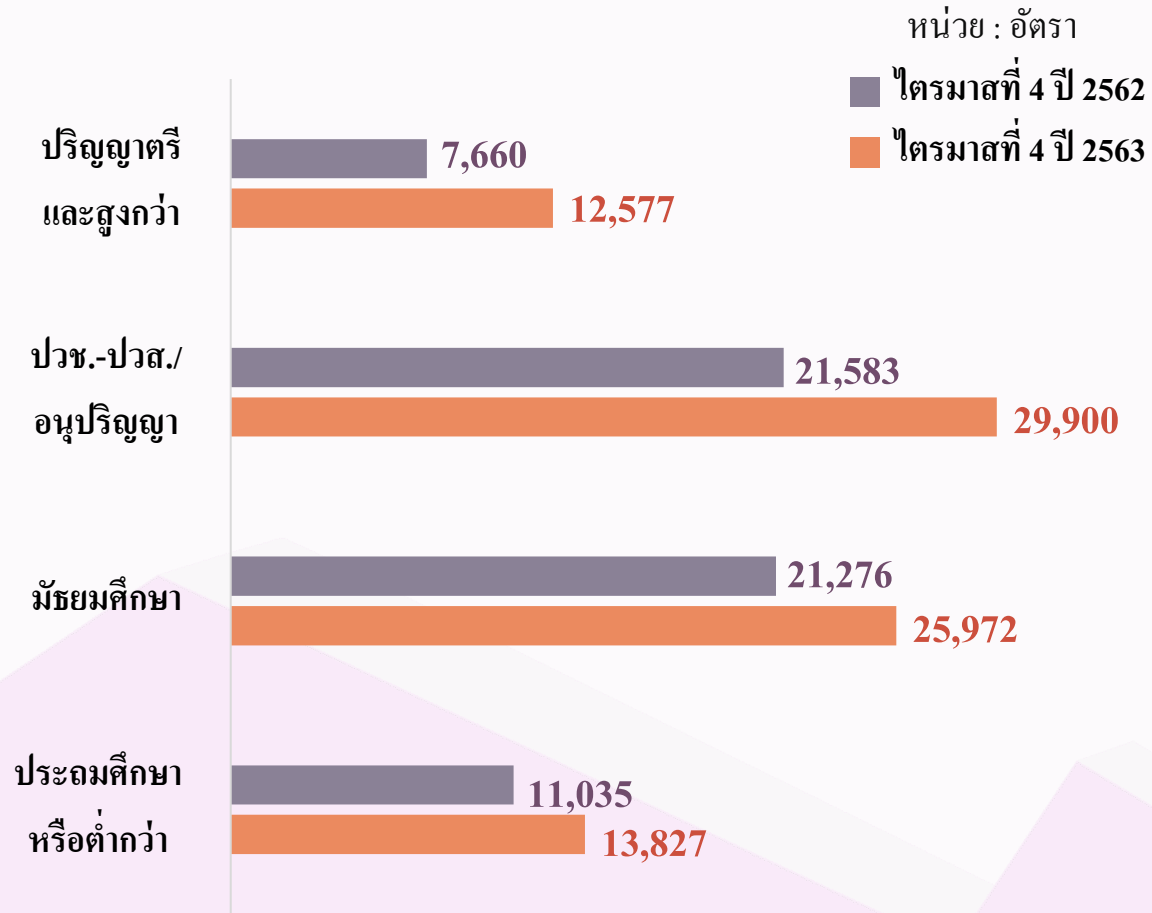
จำแนกตามประเภทอาชีพ



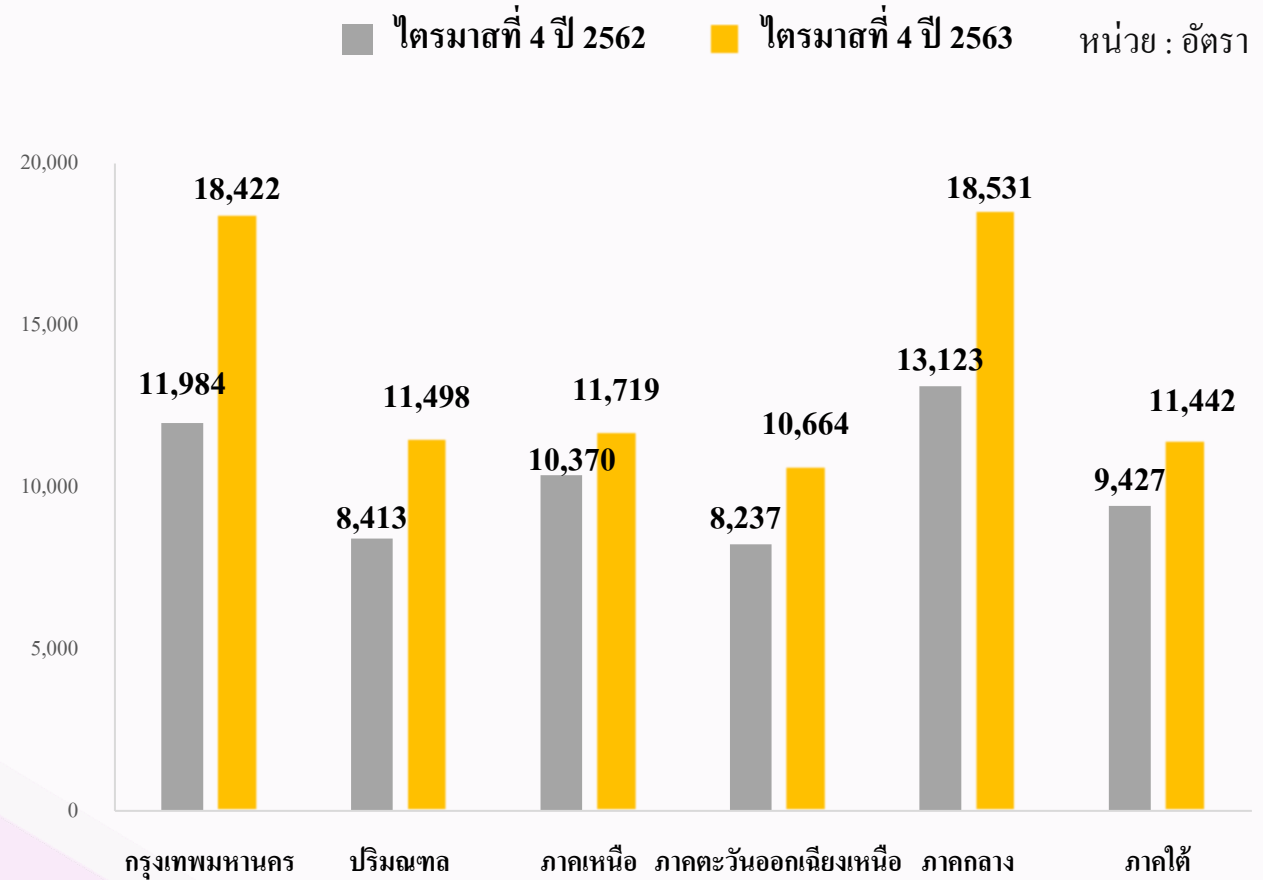
ภาวะความต้องการแรงงาน : Q4/2563



จำแนกตามระดับการศึกษา



จำแนกตามภาค



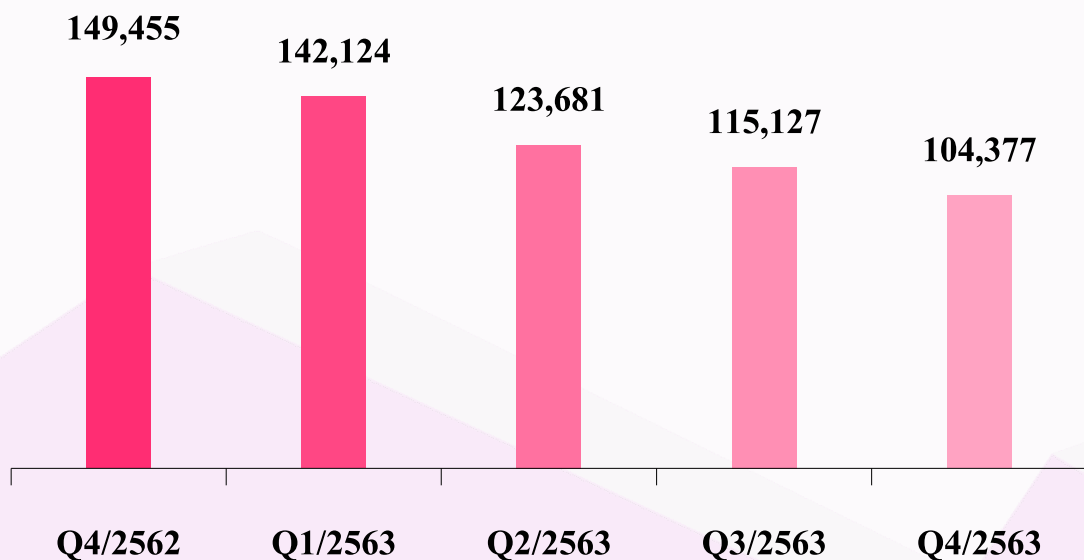
การไปทำงานต่างประเทศ : Q4/2563



แรงงานไทยที่ยังคงทำงานในต่างประเทศ ไตรมาสที่ 4 ปี 2563 (ข้อมูล ณ เดือนธันวาคม 2563) จำนวน 104,377 คน พบว่า แรงงานไทยที่ยังคงทำงานในต่างประเทศลดลง จำนวน 10,750 คน หรือคิดเป็นร้อยละ 9.34 เมื่อเปรียบเทียบกับไตรมาสก่อน และลดลง จำนวน 45,078 คน หรือคิดเป็นร้อยละ 30.16 เมื่อเปรียบเทียบกับช่วงเดียวกันของปีก่อน

แรงงานไทยที่ยังคงทำงานในต่างประเทศ

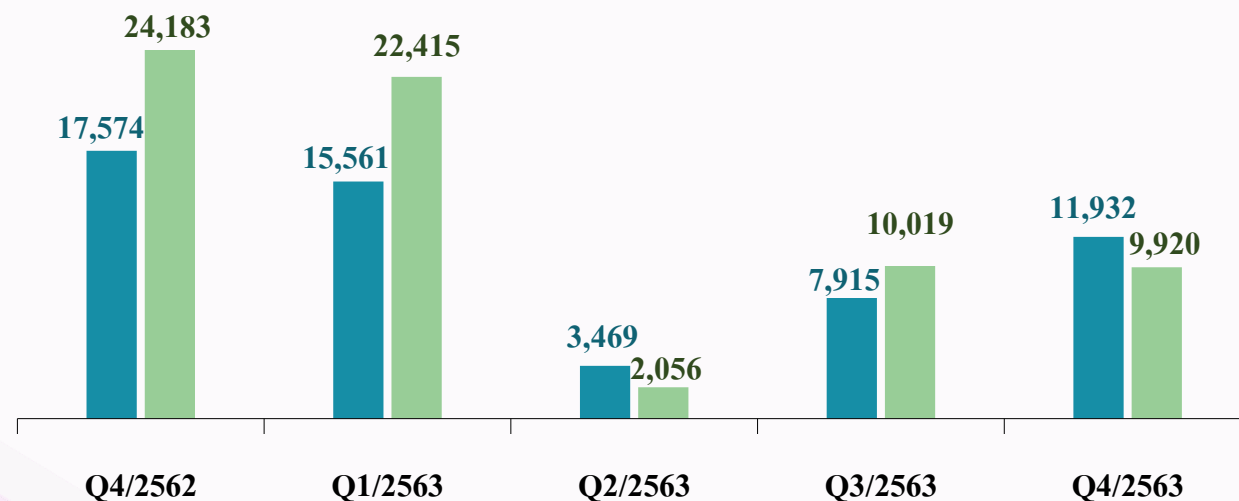
หน่วย : คน



แจ้งความประสงค์และแรงงานที่ได้รับอนุญาตเดินทาง

■ ลงทะเบียน ■ อนุญาตเดินทาง

หน่วย : คน



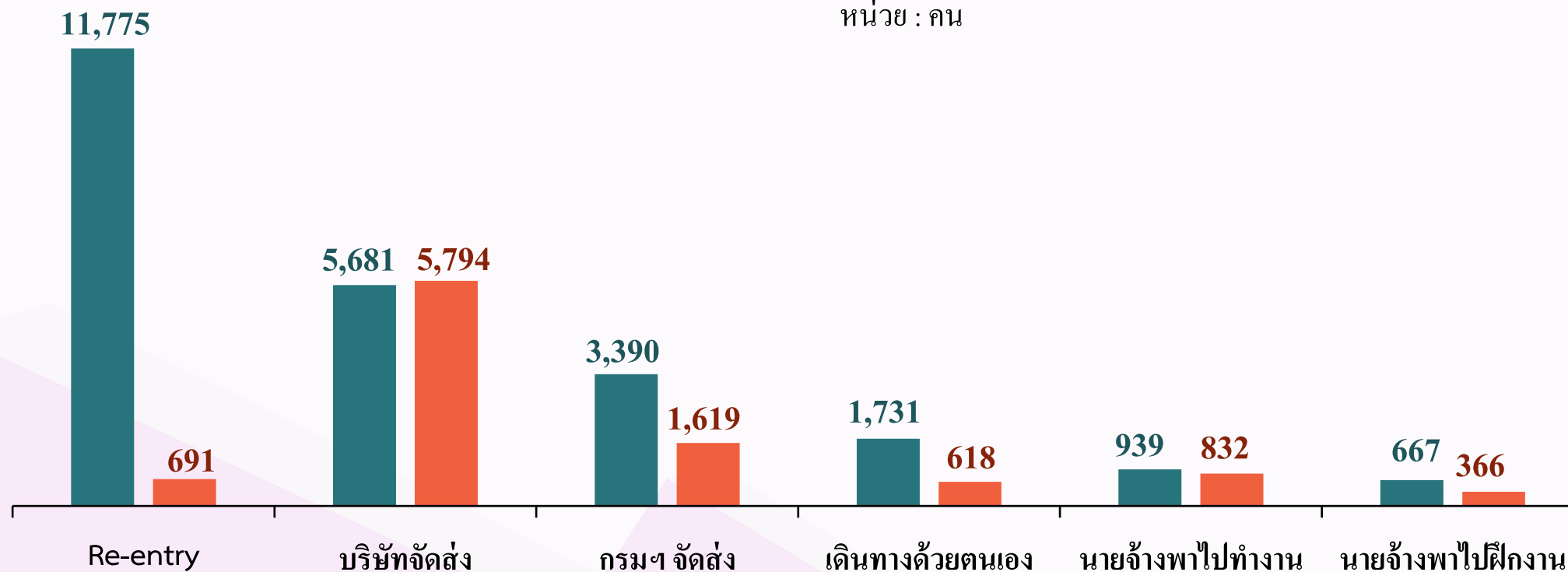
การไปทำงานต่างประเทศ : Q4/2563



แรงงานไทยที่เดินทางไปทำงานต่างประเทศ จำแนกตามวิธีการเดินทาง

■ ไตรมาสที่ 4/2562 จำนวน 24,183 คน ■ ไตรมาสที่ 4/2563 จำนวน 9,920 คน

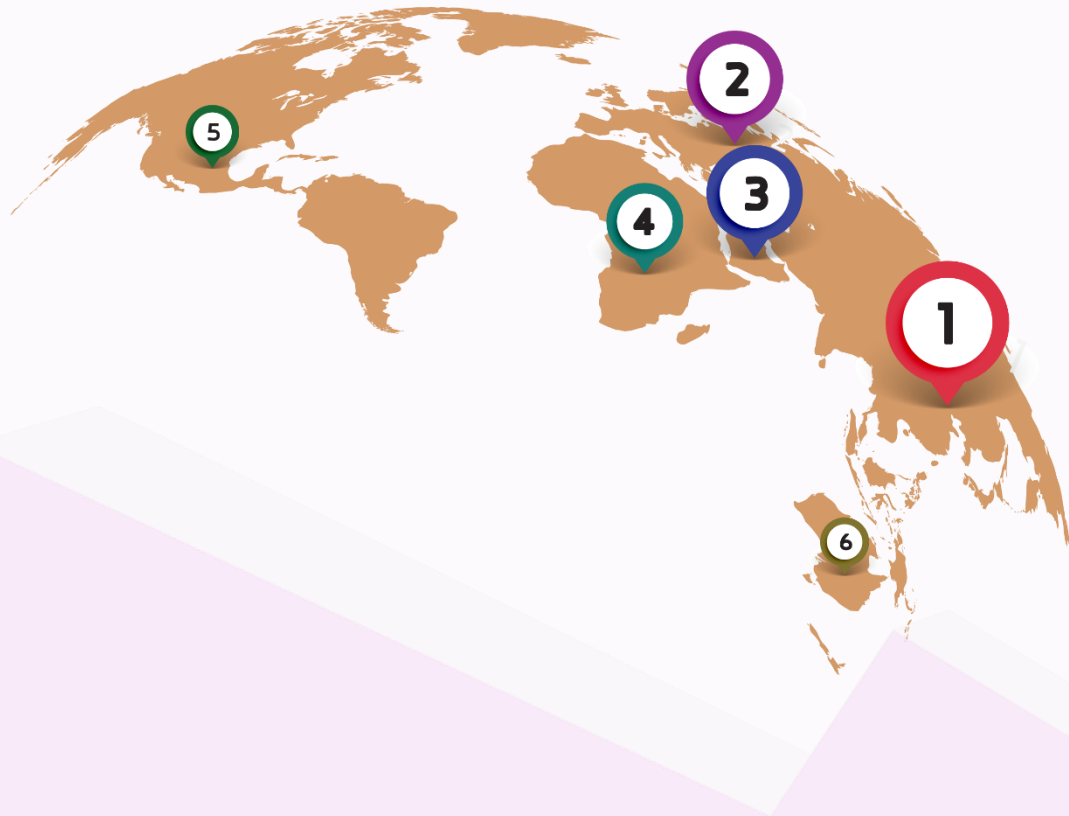
หน่วย : คน



ที่มา : กองบริหารแรงงานไทยไปต่างประเทศ กรมการจัดหางาน



แรงงานไทยที่เดินทางไปทำงานต่างประเทศ จำแนกตามกลุ่มประเทศ



1. เอเชีย 7,455 คน

ไต้หวัน ญี่ปุ่น และลาว

2. ตะวันออกกลาง 1,758 คน

อิสราเอล สหรัฐอาหรับเอมิเรตส์
และกาตาร์

3. ยุโรป 334 คน

เดนมาร์ก โปรตุเกส และออสเตรีย

4. แอฟริกา 309 คน

มาดากัสการ์ ไนจีเรีย และซูดานใต้

5. อเมริกา 62 คน

แคนาดา และหมู่เกาะเติกส์และเคคอส

6. ออสเตรเลีย และโอเชียเนีย 2 คน

ปาปัว นิวกินี



แรงงานไทยที่เดินทางไปทำงานต่างประเทศ จำแนกตามประเภทอาชีพ 5 อันดับ



การทำงานของคนต่างด้าว : Q4/2563



คนต่างด้าวทำงานอยู่ในประเทศไทยในไตรมาสที่ 4 ปี 2563 มีจำนวนทั้งสิ้น 2,512,328 คน ลดลงจากช่วงเดียวกันของปีก่อน จำนวน 505,088 คน คิดเป็นร้อยละ 16.74 แต่เพิ่มขึ้นจากไตรมาสก่อนหน้า จำนวน 87,838 คน คิดเป็นร้อยละ 3.62 โดยทำงานอยู่ในปริมาณมากที่สุดใน กรุงเทพมหานคร 584,152 คน ภาคกลาง 583,057 คน ภาคใต้ 339,402 คน ภาคเหนือ 226,188 คน และภาคตะวันออกเฉียงเหนือ 55,790 คน (ข้อมูล ณ เดือนธันวาคม 2563)

แรงงานต่างด้าว
2,512,328 คน

ระดับฝีมือชำนาญการ
จำนวน 142,996 คน

ชนกลุ่มน้อย/บุคคลพื้นที่สูง/ตลอดชีพ
จำนวน 64,234 คน

แรงงานต่างด้าว 4 สัญชาติ
จำนวน 2,305,098 คน

ตาม พ.ร.บ. ส่งเสริมการลงทุน
จำนวน 42,533 คน

ได้รับอนุญาตให้อยู่ในราชอาณาจักรชั่วคราว
จำนวน 100,463 คน

กลุ่มพิสูจน์สัญชาติเดิม
จำนวน 392 คน

ได้รับอนุญาตให้ทำงานตาม MOU
จำนวน 797,158 คน

ตามมติคณะรัฐมนตรี 20 สิงหาคม 2562 (OSS)
จำนวน 1,266,011 คน

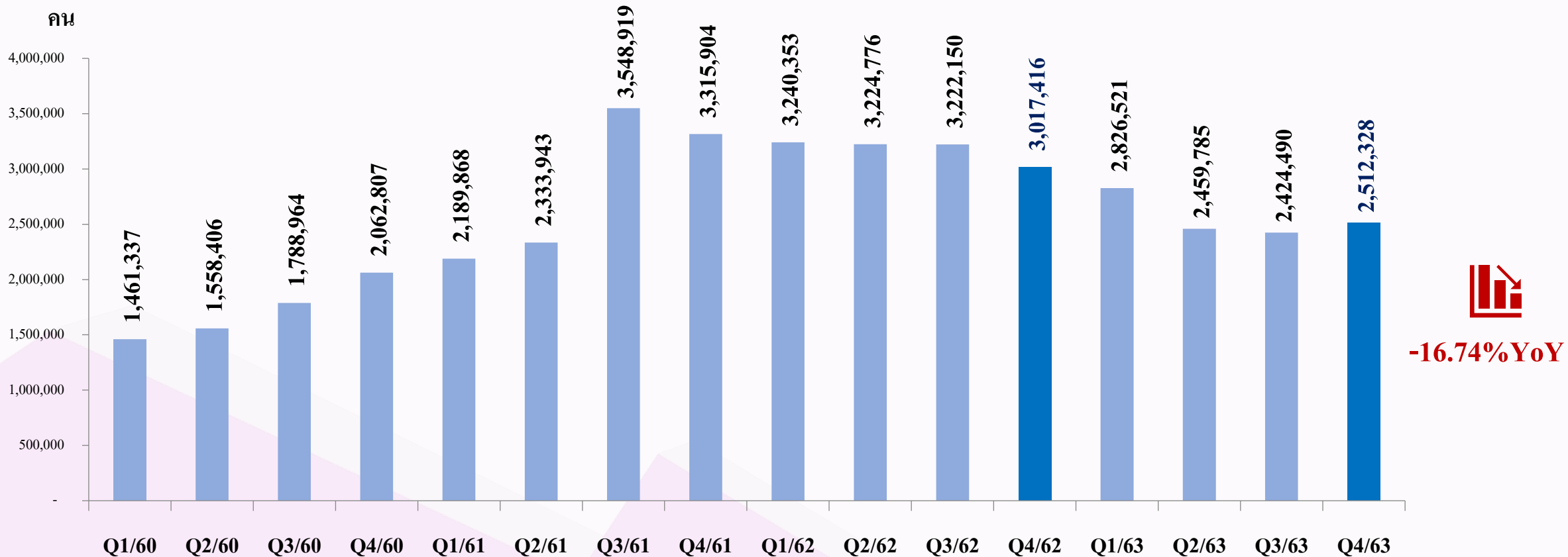
ตามมติคณะรัฐมนตรี 4 สิงหาคม 2563
จำนวน 241,537 คน



การทำงานของคนต่างด้าว : Q4/2563



จำนวนแรงงานต่างด้าวรายไตรมาส



ที่มา : สำนักบริหารแรงงานต่างด้าว กรมการจัดหางาน

การทำงานของคนต่างด้าว : Q4/2563



อาชีพของคนต่างด้าว 5 อันดับแรก

1. อาชีพงานพื้นฐาน 2,355,563 ตำแหน่ง



2. ผู้บริหาร 83,053 ตำแหน่ง



3. ผู้ประกอบวิชาชีพต่าง ๆ 49,060 ตำแหน่ง



4. ช่างเทคนิค 14,748 ตำแหน่ง



5. พนักงานบริการ 8,487 ตำแหน่ง



อุตสาหกรรมที่มีการจ้างงานคนต่างด้าว 5 อันดับแรก

1. การผลิต 1,322,110 ตำแหน่ง



2. ก่อสร้าง 348,019 ตำแหน่ง



3. การขายส่ง การขายปลีก 290,211 ตำแหน่ง



4. เกษตรกรรม 170,786 ตำแหน่ง



5. บริการชุมชน/บริการส่วนบุคคล 155,131 ตำแหน่ง



ที่มา : สำนักบริหารแรงงานต่างด้าว กรมการจัดหางาน