



# แบบวัดบุคลิกภาพเพื่อการศึกษาคู่ต่อ และการเลือกอาชีพ

โดย กองส่งเสริมการมีงานทำ กรมการจัดหางาน



# ขั้นตอนการเข้าใช้งานแบบวัตถุประสงค์ภาพเพื่อการศึกษาต่อและการ เลือกอาชีพผ่านระบบส่งเสริมการมีงานทำ




# 1. เข้าเว็บไซต์กองส่งเสริมการมืงานทำ


[www.doe.go.th/vgnew](https://www.doe.go.th/vgnew)



## 2. เลือกแบนเนอร์ ระบบส่งเสริมการมืงานทำ



### 3. การสมัครสมาชิก



# 4. POP UP จะแสดงขึ้นมาให้เลือก

ระบบจะดึงข้อมูลจากผู้เคย  
ใช้งานมาบางส่วน

กรมการจัดหางาน  
Department of Employment

สมัครสมาชิก

ข้อมูลของระบบเดิม  
กรุณาระบุข้อมูลในระบบเดิมเพื่อ  
ทำการสมัครสมาชิก

เลขบัตรประชาชน \*

กรอกข้อมูล เลขบัตรประชาชน

วัน/เดือน/ปี เกิด

08-08-2561

employmentguide.doe.go.th

ขณะนี้ระบบส่งเสริมการมีงาน  
ทำได้ปรับปรุงระบบใหม่

กรณีที่ท่านเคยมีรหัสผู้ใช้งานเดิม ในระบบ  
**vgnewtest.doe.go.th**  
กรุณากด "ตกลง" เพื่อทำการสมัครสมาชิกโดย  
ใช้ข้อมูลเดิม

ตกลง ยกเลิก

สำหรับผู้ที่ไม่เคยใช้งานจะต้อง  
ทำการสมัครสมาชิกใหม่

กรมการจัดหางาน  
Department of Employment

สมัครสมาชิก

ข้อมูลส่วนตัว

เลขบัตรประชาชน \*

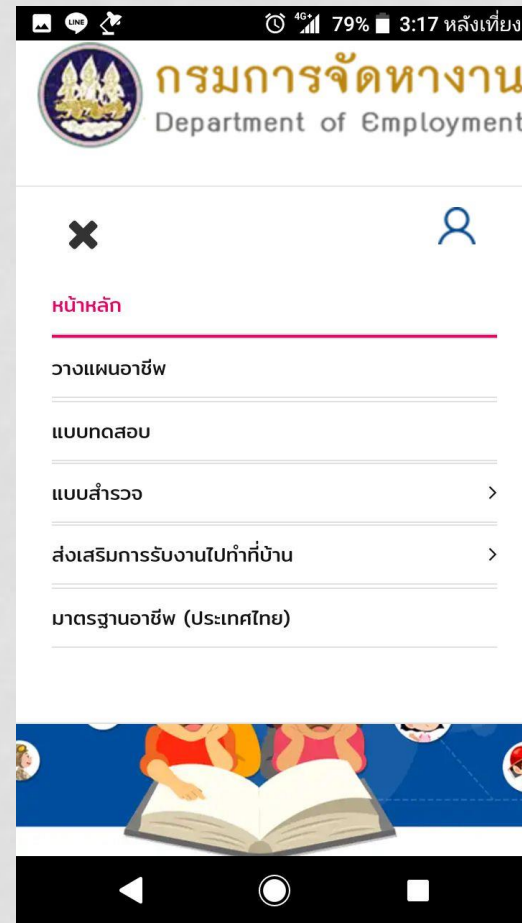
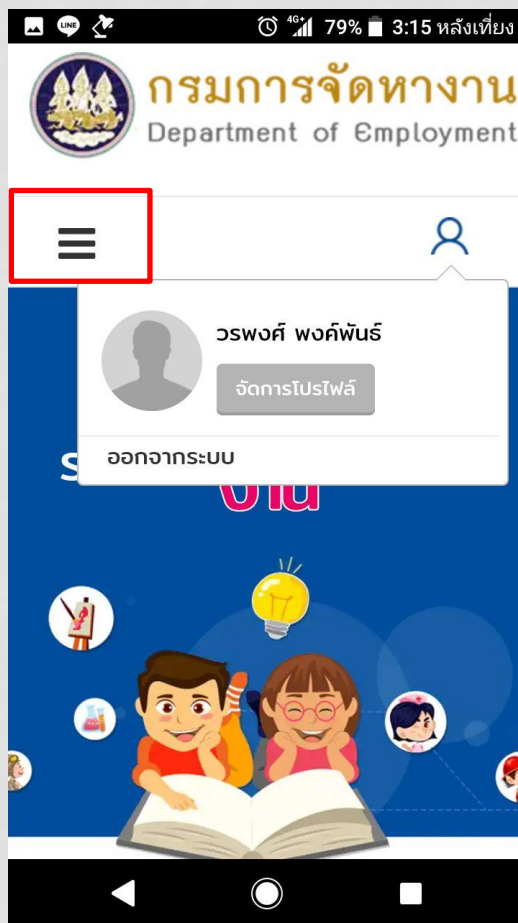
กรอกข้อมูล เลขบัตรประชาชน

คำนำหน้าชื่อ \*

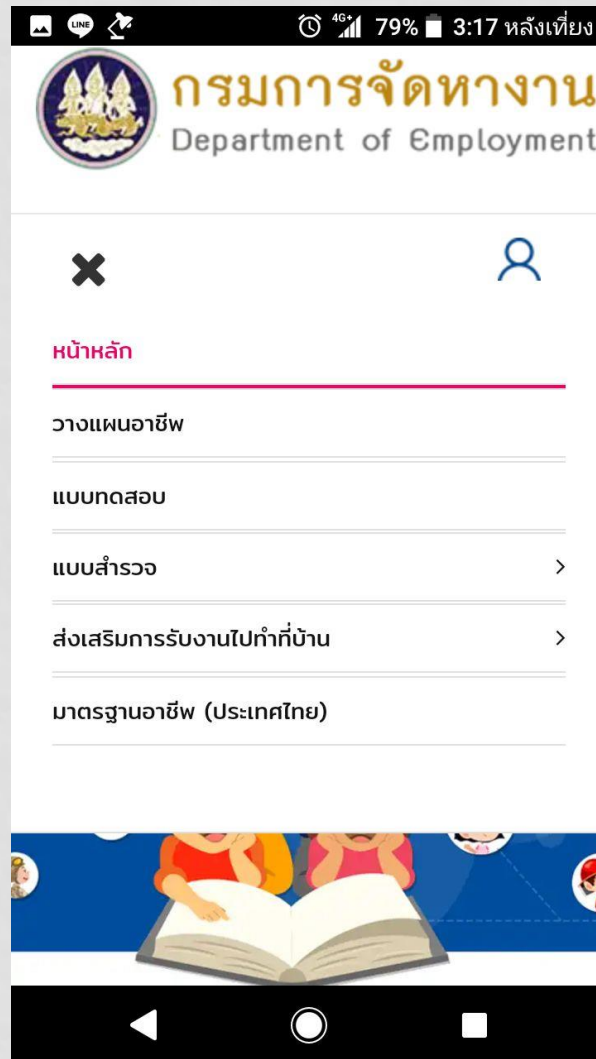
กรุณาเลือก

# 5. เข้าสู่ระบบส่งเสริมการมีงานทำ

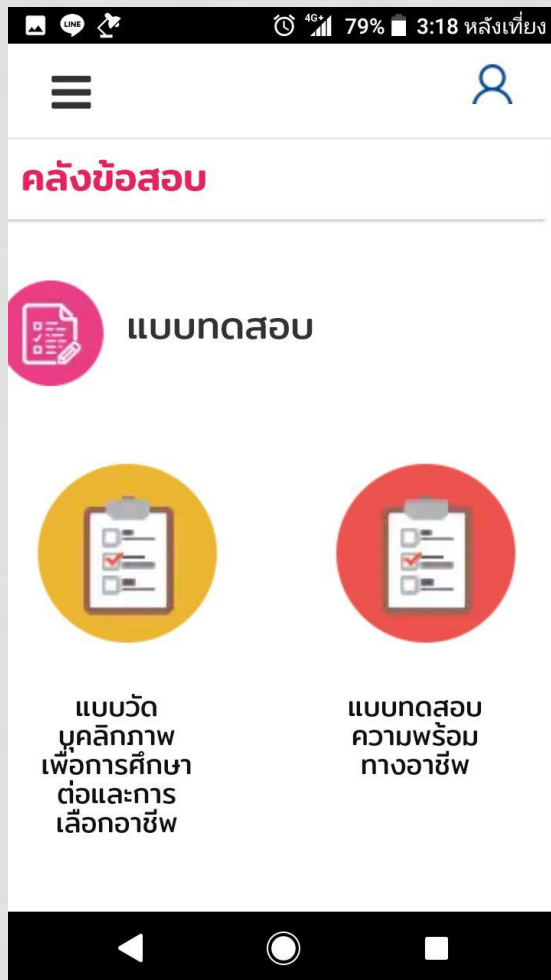
กดเครื่องหมาย ≡ เพื่อแสดงเมนู



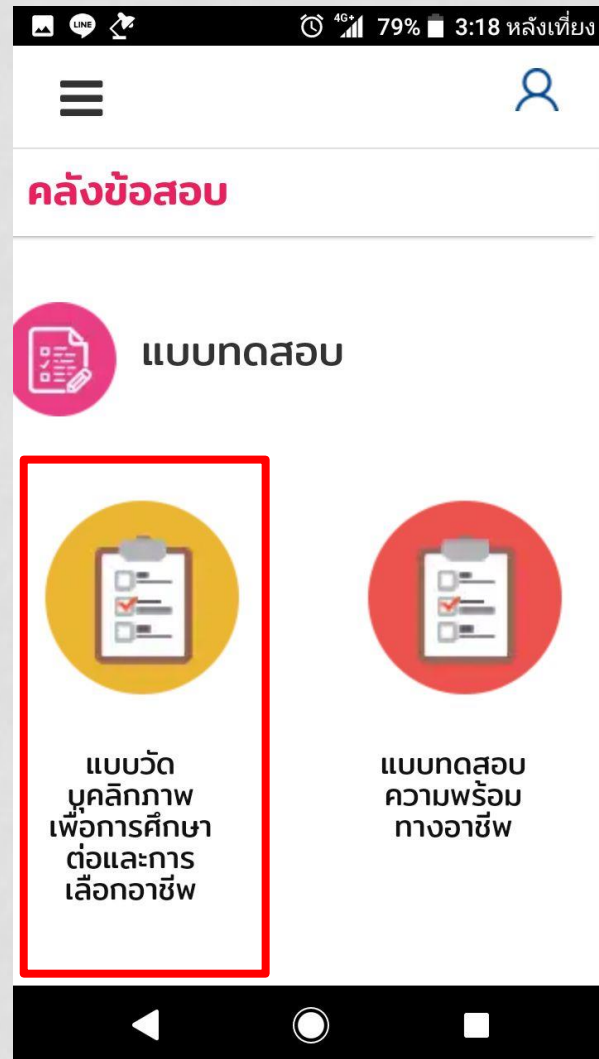
## 6. เลือกแบบทดสอบ



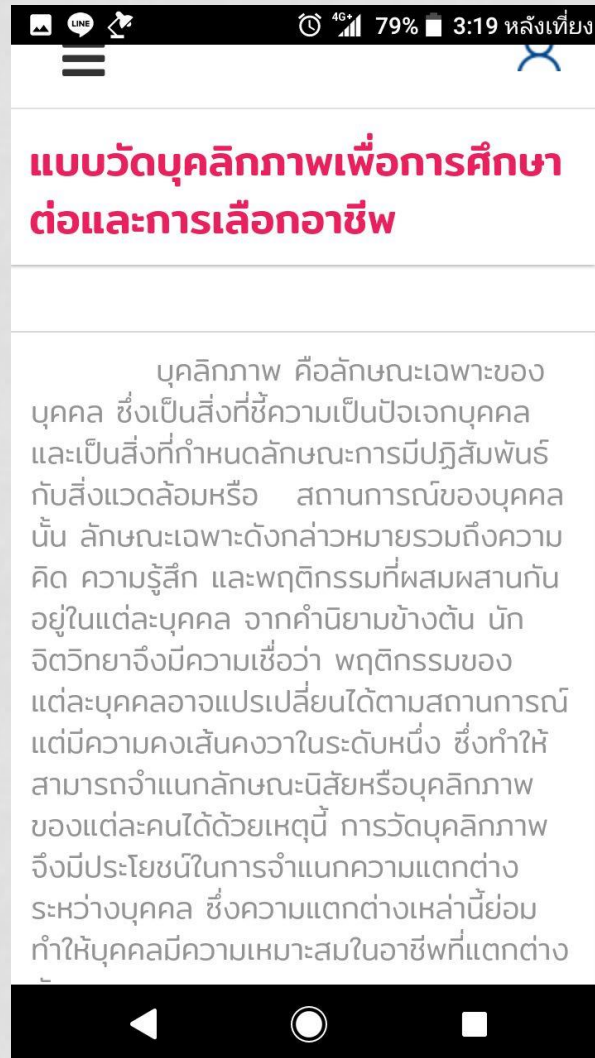
# 7. คลังข้อสอบ



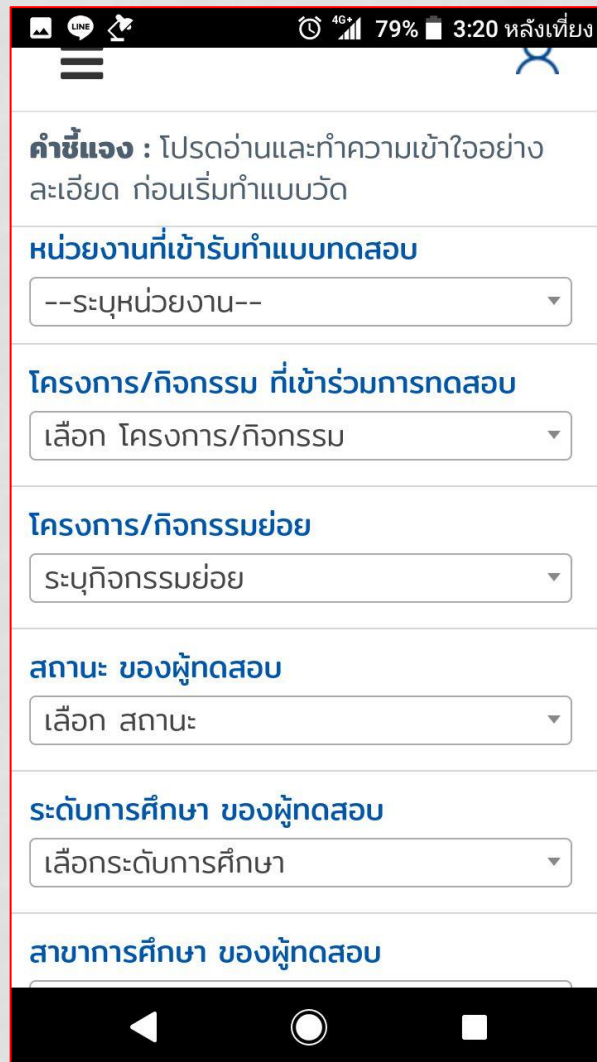
## 8. เลือกแบบวัดบุคลิกภาพเพื่อการศึกษาต่อและการเลือกอาชีพ



# อ่านรายละเอียดการทำแบบวัดก่อนลงมือทำ



## 9. ระบุ หน่วยงาน โครงการ กิจกรรมย่อย และอื่น ๆ ให้ถูกต้อง



LINE

4G+ 79% 3:20 หลังเที่ยง

**คำชี้แจง :** โปรดอ่านและทำความเข้าใจอย่างละเอียด ก่อนเริ่มทำแบบทดสอบ

**หน่วยงานที่เข้ารับทำแบบทดสอบ**

--ระบุหน่วยงาน--

**โครงการ/กิจกรรม ที่เข้าร่วมการทดสอบ**

เลือก โครงการ/กิจกรรม

**โครงการ/กิจกรรมย่อย**

ระบุกิจกรรมย่อย

**สถานะ ของผู้ทดสอบ**

เลือก สถานะ

**ระดับการศึกษา ของผู้ทดสอบ**

เลือกระดับการศึกษา

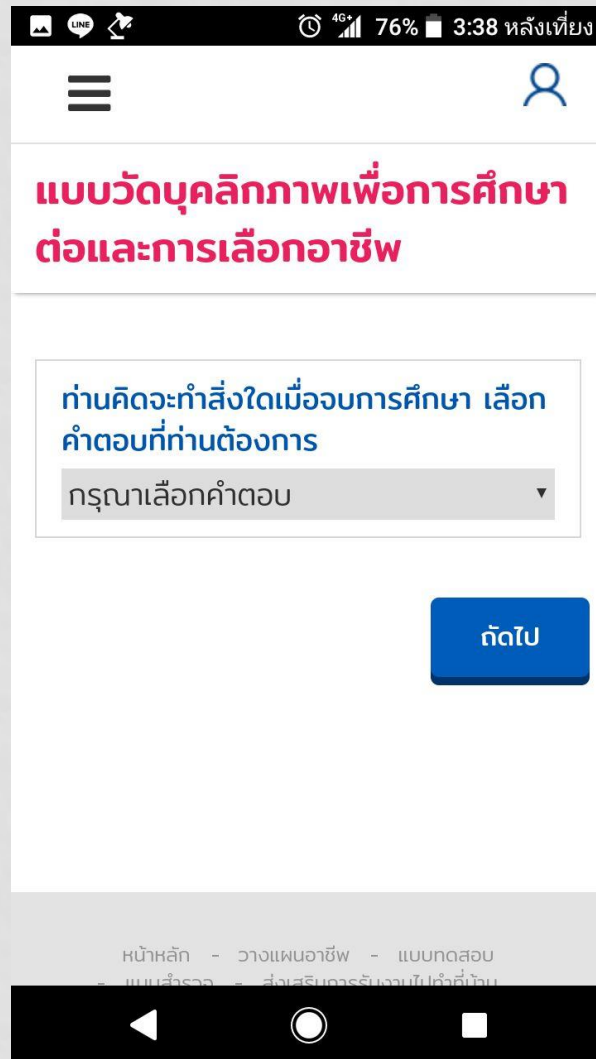
**สาขาการศึกษา ของผู้ทดสอบ**

ต้องระบุให้ถูกต้อง

# 10. ตอบแบบวัตถุประสงค์ภาพเพื่อการศึกษาต่อและการเลือกอาชีพ มีข้อคำถาม 30 ข้อ ตอบให้ครบทุกข้อ



# 11. ตอบแบบสอบถาม



The screenshot shows a mobile application interface for a survey. At the top, there is a status bar with icons for LINE, a clock, 4G signal, 76% battery, and the time 3:38. Below the status bar is a navigation bar with a hamburger menu icon on the left and a user profile icon on the right. The main content area has a title in red text: "แบบวัดบุคลิกภาพเพื่อการศึกษา" and "ต่อและการเลือกอาชีพ". Below the title is a text box with the question: "ท่านคิดจะทำสิ่งใดเมื่อจบการศึกษา เลือกคำตอบที่ท่านต้องการ". Underneath the text box is a dropdown menu with the text "กรุณาเลือกคำตอบ" and a downward arrow. To the right of the dropdown menu is a blue button with the text "ถัดไป". At the bottom of the screen, there is a footer with the text: "หน้าหลัก - วางแผนอาชีพ - แบบทดสอบ" and "แบบสำรวจ - ส่งเสริมการตัดสินใจในตำแหน่ง".

LINE

3:38 หลังเที่ยง

76%

4G

☰

👤

**แบบวัดบุคลิกภาพเพื่อการศึกษา**  
**ต่อและการเลือกอาชีพ**

ท่านคิดจะทำสิ่งใดเมื่อจบการศึกษา เลือกคำตอบที่ท่านต้องการ

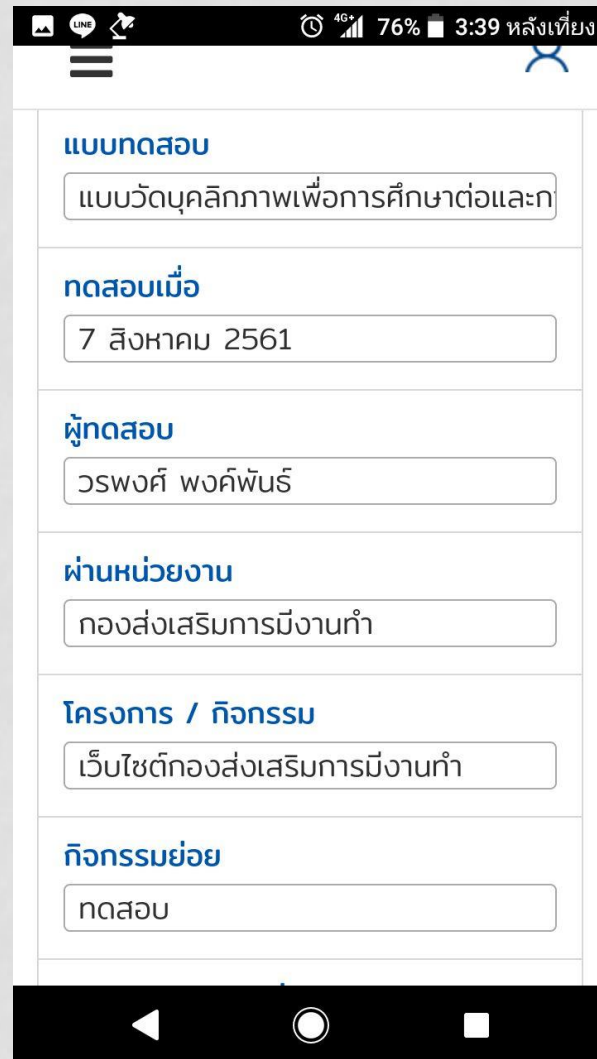
กรุณาเลือกคำตอบ

ถัดไป

หน้าหลัก - วางแผนอาชีพ - แบบทดสอบ

แบบสำรวจ - ส่งเสริมการตัดสินใจในตำแหน่ง

## 12. สรุปผลการทดสอบ จากแบบวัดบุคลิกภาพฯ



The image shows a mobile application interface for a personality test. The form is displayed on a smartphone screen with a black status bar at the top showing the time as 3:39 PM, 76% battery, and 4G+ signal. The form has a white background with a light gray border. It contains several sections, each with a title in blue text and a text input field below it. The sections are: 'แบบทดสอบ' (Test Form) with the value 'แบบวัดบุคลิกภาพเพื่อการศึกษาต่อและก', 'ทดสอบเมื่อ' (Test Date) with the value '7 สิงหาคม 2561', 'ผู้ทดสอบ' (Tester) with the value 'วรสวงศ์ พงศ์พันธ์', 'ผ่านหน่วยงาน' (Through Agency) with the value 'กองส่งเสริมการมีงานทำ', 'โครงการ / กิจกรรม' (Project / Activity) with the value 'เว็บไซต์กองส่งเสริมการมีงานทำ', and 'กิจกรรมย่อย' (Sub-activity) with the value 'ทดสอบ'. At the bottom of the screen, there is a black navigation bar with three white icons: a back arrow, a circle, and a square.

แบบทดสอบ

แบบวัดบุคลิกภาพเพื่อการศึกษาต่อและก

ทดสอบเมื่อ

7 สิงหาคม 2561

ผู้ทดสอบ

วรสวงศ์ พงศ์พันธ์

ผ่านหน่วยงาน

กองส่งเสริมการมีงานทำ

โครงการ / กิจกรรม

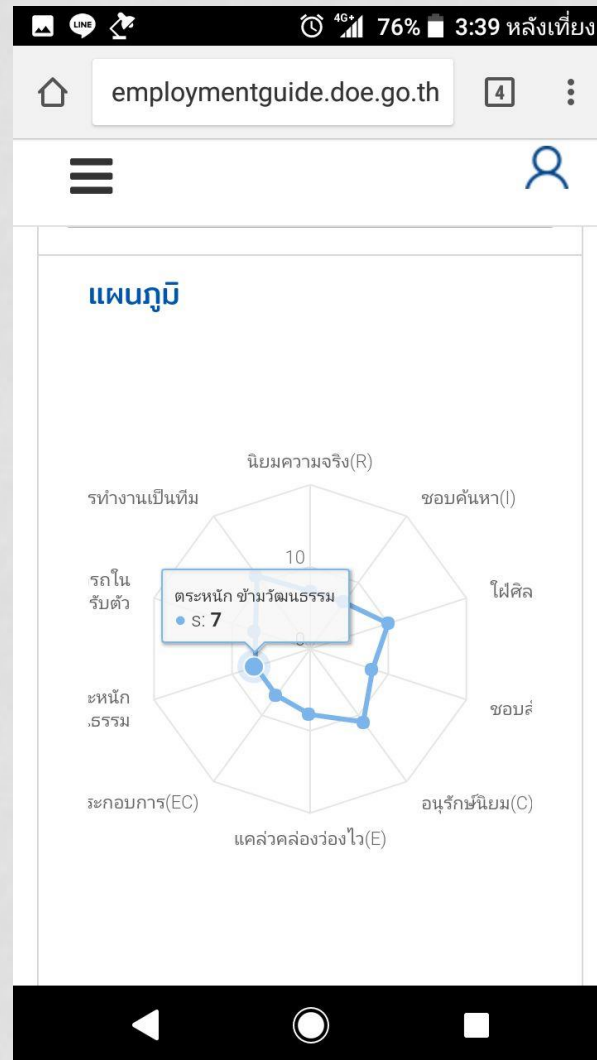
เว็บไซต์กองส่งเสริมการมีงานทำ

กิจกรรมย่อย

ทดสอบ



## 12. สรุปผลการทดสอบ จากแบบวัดบุคลิกภาพฯ



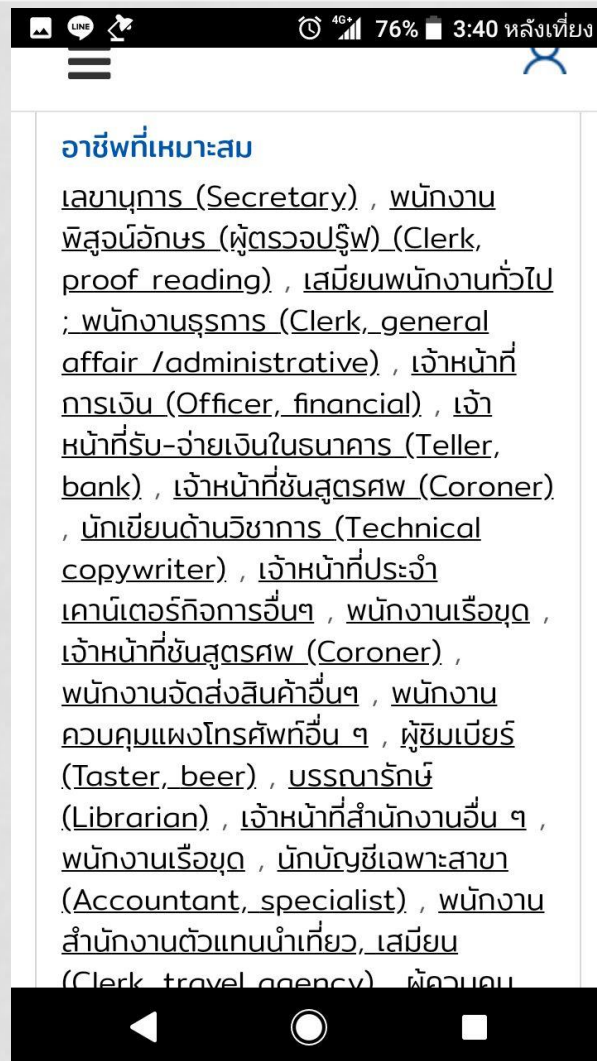
## 12. สรุปผลการทดสอบ จากแบบวัดบุคลิกภาพฯ



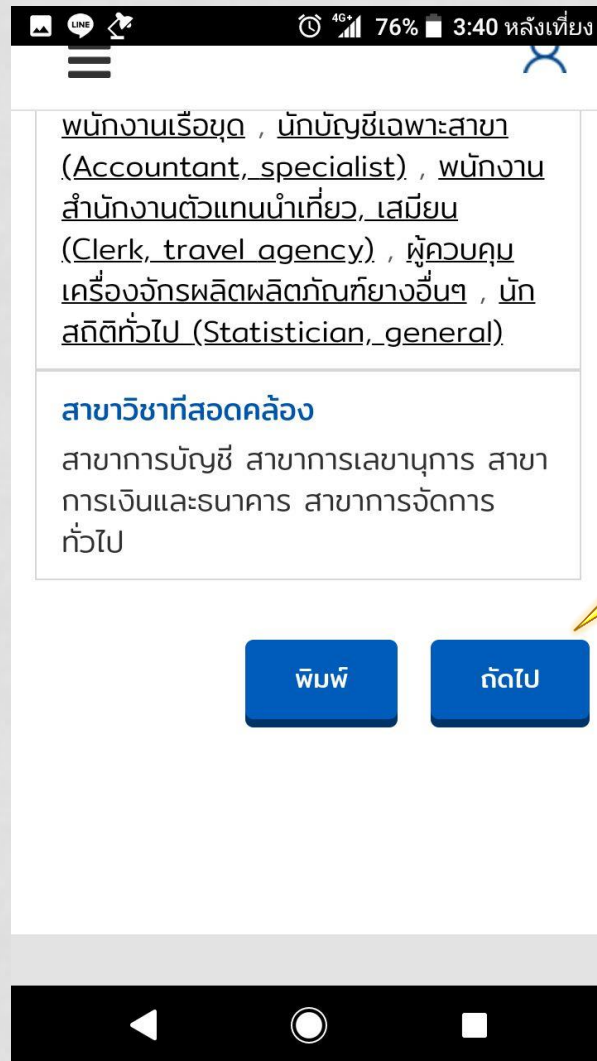
The image shows a smartphone screen displaying a table of personality test results. The status bar at the top indicates 4G+ signal, 76% battery, and the time 3:39 PM. The table has two columns: 'บุคลิกภาพ' (Personality) and 'คะแนน' (Score). The results are as follows:

บุคลิกภาพ	คะแนน
1. นิยมความจริง (Realistic)	7
2. ชอบค้นหา (Investigative)	7
3. ใฝ่ศิลปะ (Artistic)	10
4. ชอบสังคม (Social)	8
5. อ่อนรักษนิยม (Conventional)	11
6. แคล่วคล่องว่องไว (Enterprising)	8
7. ใฝ่ประกอบการ (Entrepreneurial Characteristics)	7
8. ตระหนักข้ามวัฒนธรรม (Cross-Cultural Awareness)	7
9. ความสามารถในการปรับตัว (Adaptability)	7

## 12. สรุปผลการทดสอบ จากแบบวัดบุคลิกภาพฯ



## 12. สรุปผลการทดสอบ จากแบบวัดบุคลิกภาพฯ



กดถัดไปก่อนพิมพ์

## 13. ตอบแบบสอบถาม

The screenshot shows a mobile application interface for a survey. At the top, there is a status bar with icons for LINE, signal strength, 4G+ network, 76% battery, and the time 3:40. Below the status bar is a navigation bar with a hamburger menu icon on the left and a blue circular icon on the right. The main content area has a white background with a red header "ผลการทดสอบ" (Test Results). Below the header is a text box containing the question "ท่านคิดว่าแบบทดสอบนี้มีประโยชน์หรือไม่" (Do you think this test is useful or not?). Underneath the question is a dropdown menu with the text "กรุณาเลือกคำตอบ" (Please select an answer). To the right of the dropdown menu is a blue button with the text "ถัดไป" (Next). At the bottom of the screen, there is a footer with a list of navigation options: "หน้าหลัก" (Home), "วางแผนอาชีพ" (Career Planning), "แบบทดสอบ" (Test), "แบบสำรวจ" (Survey), "ส่งเสริมการรับงานไปทำที่บ้าน" (Promote home-based work), and "ค้นหามาตรฐานอาชีพ" (Find occupational standards). Below the footer is a copyright notice: "Copyright © 2017 Department of Employment. All".

ผลการทดสอบ

ท่านคิดว่าแบบทดสอบนี้มีประโยชน์หรือไม่

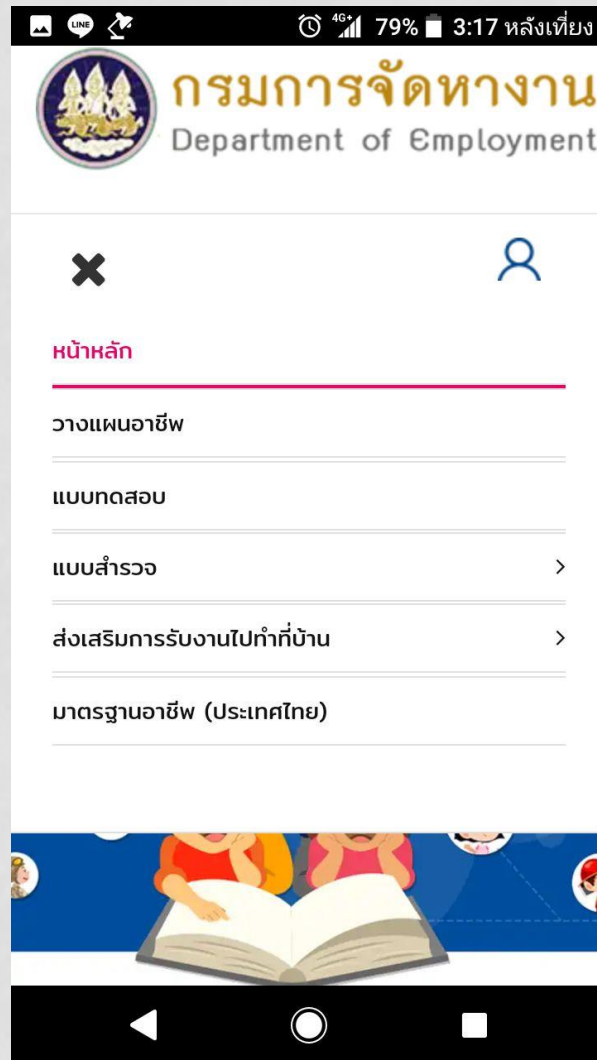
กรุณาเลือกคำตอบ

ถัดไป

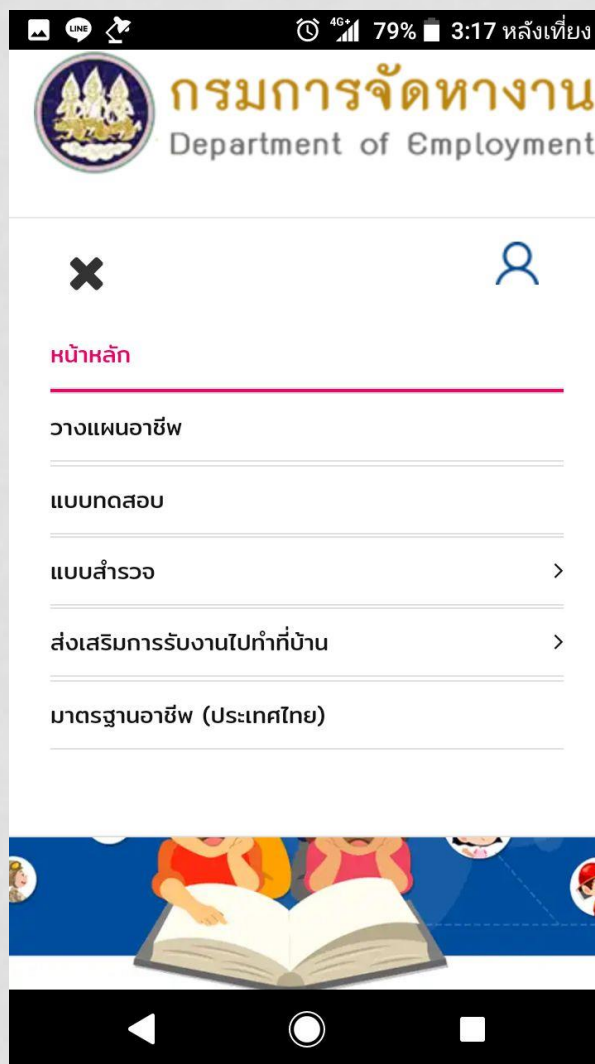
หน้าหลัก - วางแผนอาชีพ - แบบทดสอบ  
- แบบสำรวจ - ส่งเสริมการรับงานไปทำที่บ้าน  
- ค้นหามาตรฐานอาชีพ

Copyright © 2017 Department of Employment. All

# 14. ผลการทำแบบวัดบุคลิกภาพฯ จะถูกเก็บไว้ในวางแผนอาชีพ

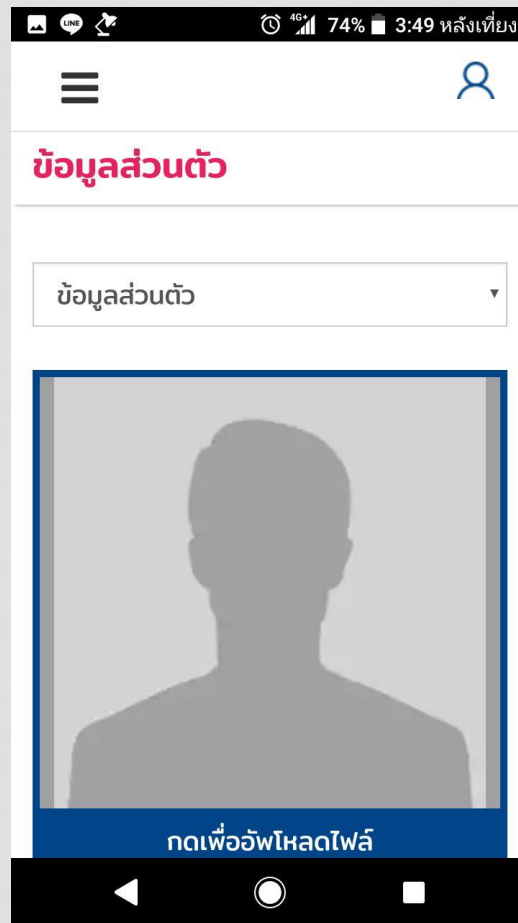


# 15. การเข้าวางแผนอาชีพ



# 15. การเข้าวางแผนอาชีพ

กดเลือกข้อมูลส่วนตัวจะพบเมนูเกี่ยวกับวางแผนอาชีพ



# วางแผนอาชีพ

ประกอบด้วย 12 รายการดังนี้

1. ข้อมูลส่วนตัว
2. ข้อมูลการศึกษา
3. เป้าหมายการศึกษา
4. เป้าหมายอาชีพ
5. ความสามารถในการใช้ภาษาต่างประเทศ
6. ความสามารถพิเศษด้านอื่น ๆ

# วางแผนอาชีพ

7. ประกาศเกียรติคุณ/รางวัล
8. ประสบการณ์การฝึกงาน/ทำงาน
9. การนัดหมาย (เจ้าหน้าที่จัดนัดหมายให้มารับคำปรึกษา)
10. ประวัติการฝึกอบรม
11. ประวัติการทำแบบทดสอบ
12. ประวัติส่วนตัว

# ประวัติการทำแบบทดสอบ

วันที่	ชื่อแบบทดสอบ	การจัดการ
30-01-2561	แบบทดสอบทักษะด้านภาษาอังกฤษ	
11-11-2560	แบบวัดบุคลิกภาพเพื่อการศึกษาต่อและการเลือกอาชีพ	
11-11-2560	แบบวัดบุคลิกภาพเพื่อการศึกษาต่อและการเลือกอาชีพ	
29-01-2561	แบบวัดบุคลิกภาพเพื่อการศึกษาต่อและการเลือกอาชีพ	
29-01-2561	แบบวัดบุคลิกภาพเพื่อการศึกษาต่อและการเลือกอาชีพ	

กดที่การจัดการก็จะ  
แสดงรายละเอียด

# เลือกการจัดการจะแสดงรายละเอียด

## ผลการทำแบบทดสอบ

ผลการทำแบบทดสอบ

**แบบทดสอบ**  
แบบวัดบุคลิกภาพเพื่อการศึกษาต่อและกา

**ทดสอบเมื่อ**  
11 พฤศจิกายน 2560

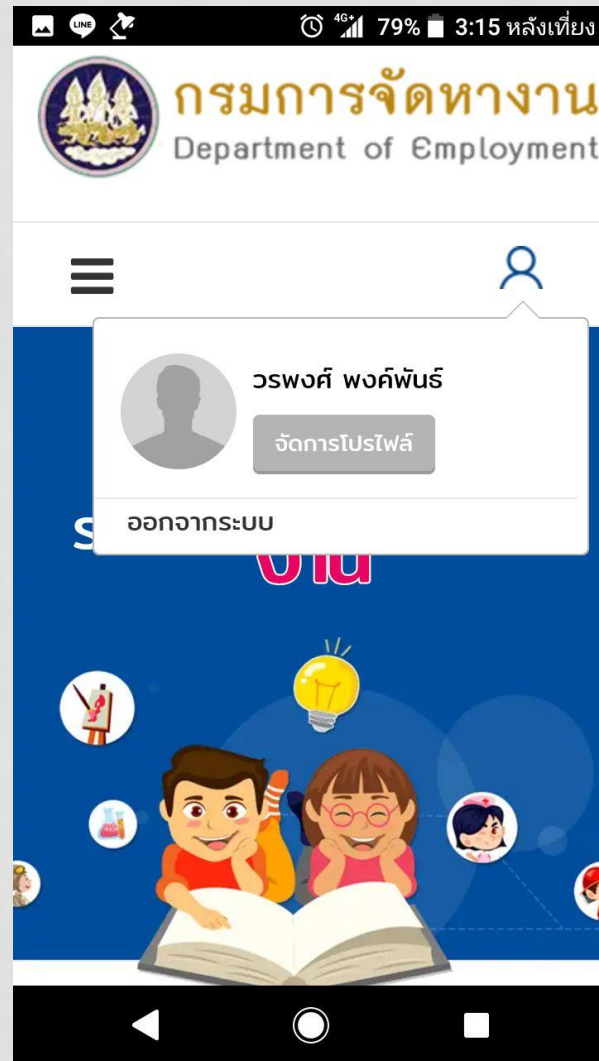
**ผู้ทดสอบ**  
วรวงศ์ พงศ์พันธ์

**ผ่านหน่วยงาน**  
กองส่งเสริมการมีงานทำ

**โครงการ / กิจกรรม**  
อื่นๆ


**กิจกรรมย่อย**  
มหกรรมการศึกษาต่อต่างประเทศ กพ

# การรีเซ็ตรหัสผ่าน



กดเลือก  
จัดการโปรไฟล์

# การรีเซ็ตรหัสผ่าน



กดเลือก  
เปลี่ยนรหัสผ่าน

# การรีเซ็ตรหัสผ่าน

Facebook Messenger icons | 4G+ 57% 6:22 หลังเที่ยง

## แก้ไขข้อมูลส่วนตัว

ประวัติส่วนตัว

**เปลี่ยนรหัสผ่าน**

### รหัสผ่านใหม่

รหัสผ่านใหม่

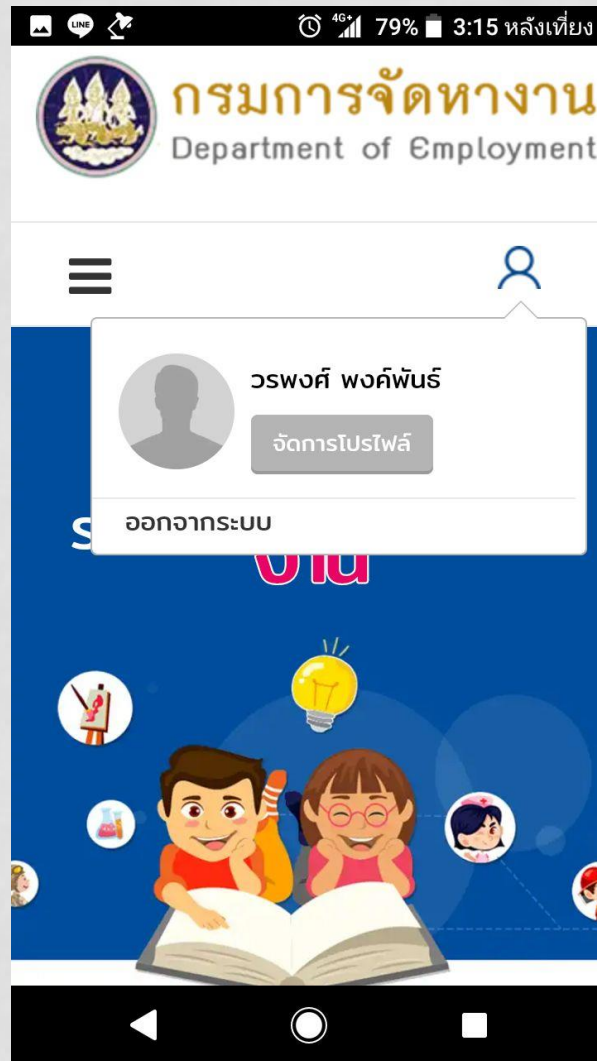
### ยืนยันรหัสผ่าน

ยืนยันรหัสผ่าน

**เปลี่ยนรหัสผ่าน**

กรอกข้อมูลให้ครบ  
แล้วกดเปลี่ยน  
รหัสผ่าน

# ออกจากระบบ





# ติดต่อสอบถาม



02-354-0088

แจ้งปัญหาระบบที่ไลน์ถามตอบ

ระบบ VGNEW



กองส่งเสริมการมีงานทำ กรมการจัดหางาน

