



Labour Market Information
Administration Division



Thai Labour Market
Information



doe.go.th/lmia

สถานการณ์ตลาดแรงงานในปัจจุบัน



DOWNLOAD
PowerPoint

กองบริหารข้อมูลตลาดแรงงาน
กรมการจัดหางาน



สถานการณ์ตลาดแรงงาน

ไตรมาสที่ 1 ปี 2564 (มกราคม-มีนาคม)

● ภาวะการมีงานทำและการว่างงาน

● การไปทำงานต่างประเทศ

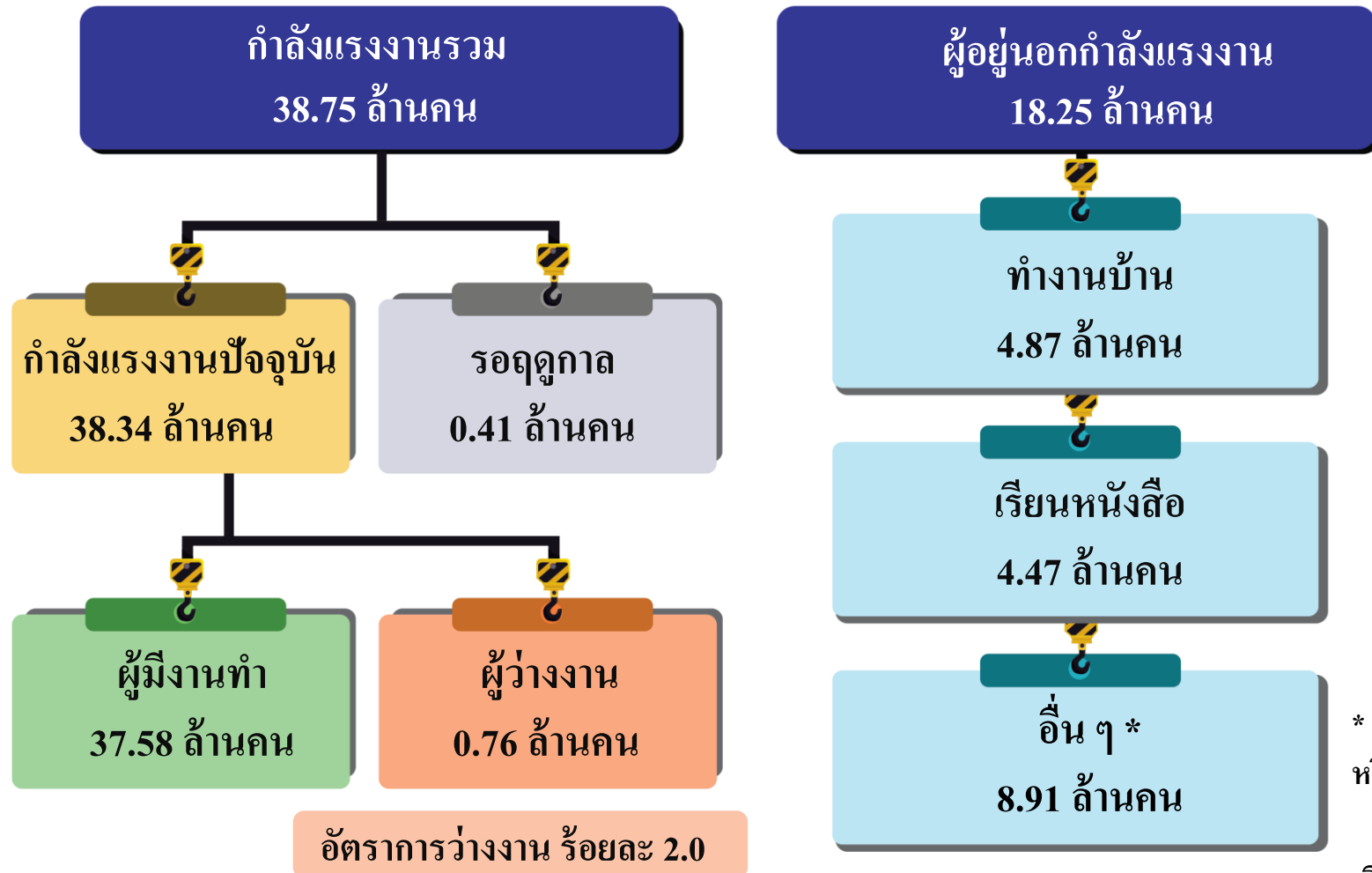
● ภาวะความต้องการแรงงาน

● การทำงานของคนต่างด้าว



โครงสร้างประชากร ไตรมาสที่ 1 ปี 2564

ผู้มีอายุ 15 ปีขึ้นไป 57 ล้านคน



* อื่น ๆ หมายถึง เด็ก ขรา ป่วย หรือพิการไม่สามารถทำงานได้

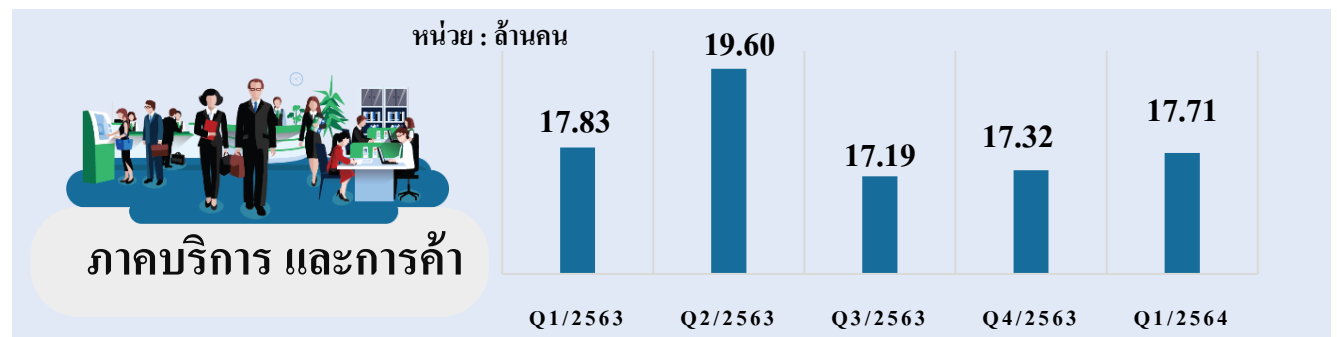
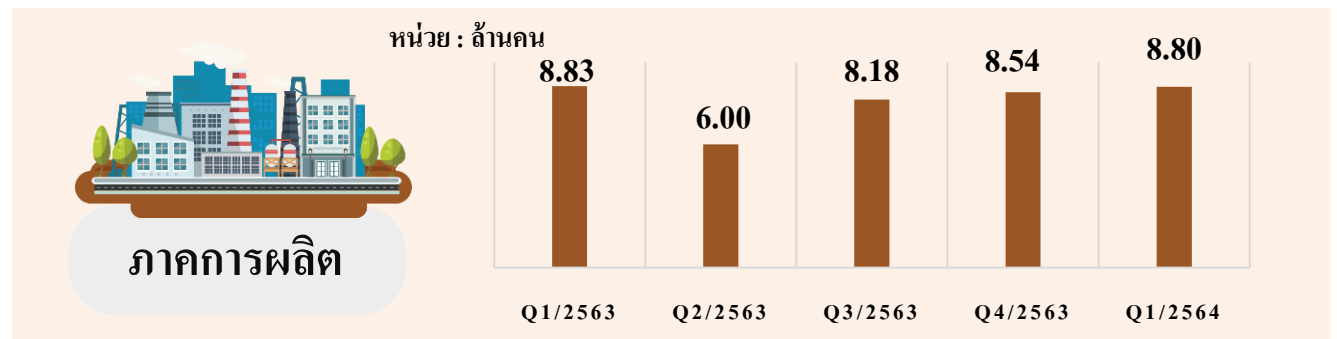
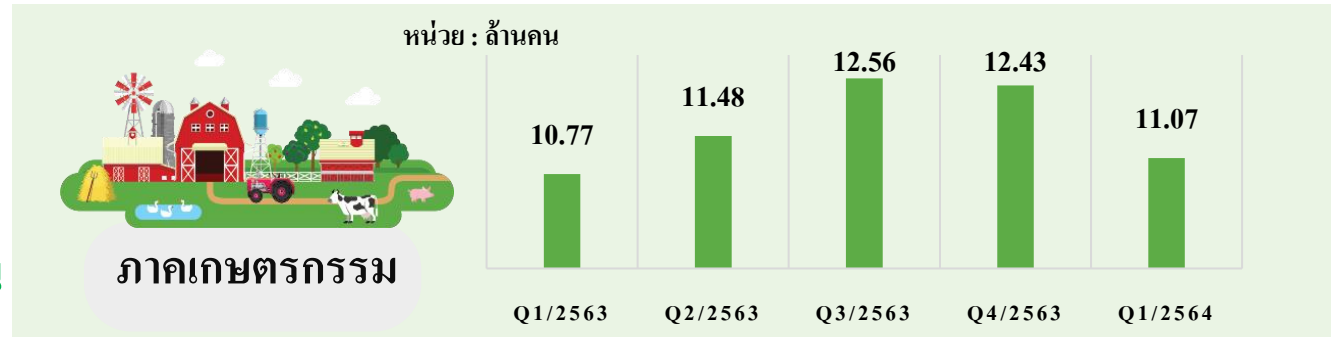
ภาวะการมีงานทำและการว่างงาน : ผู้มีงานทำ Q1/2564

ผู้มีงานทำ **37.58** ล้านคน

 เพิ่มขึ้นจากช่วงเดียวกันของปีก่อน 1.57 แสนคน
หรือ **0.42%YoY**

Q1/2563 จำนวน 37.42 ล้านคน

Q1/2564 จำนวน 37.58 ล้านคน

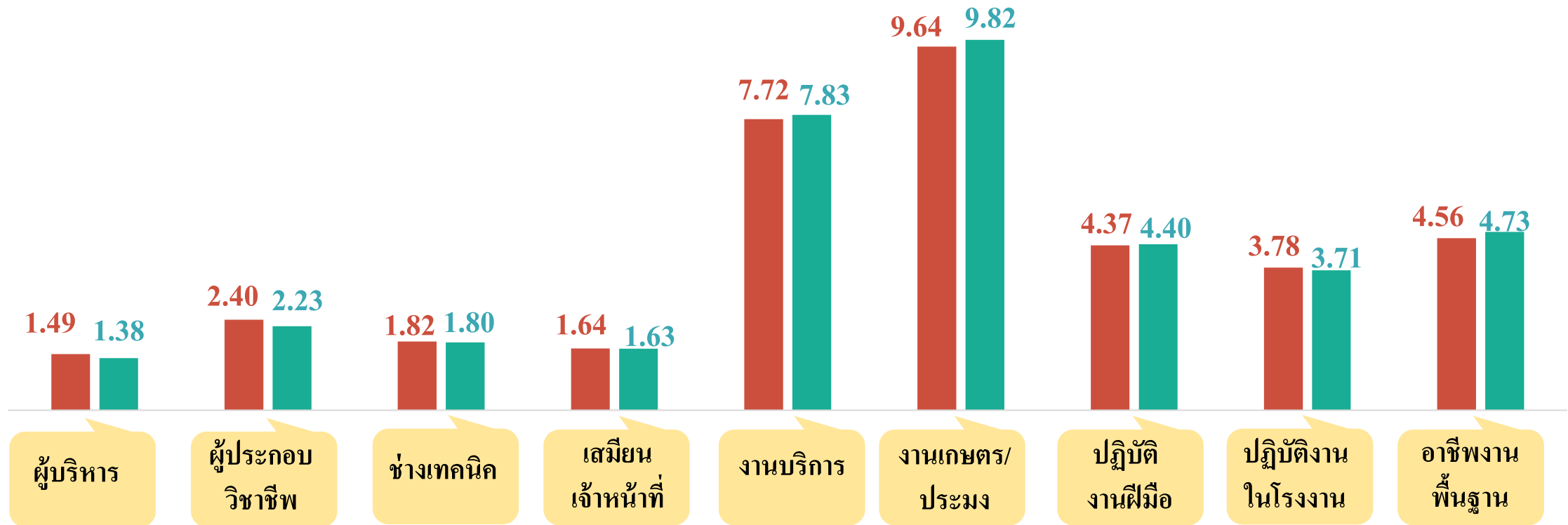


ที่มา : สำนักงานสถิติแห่งชาติ

ภาวะการมีงานทำและการว่างงาน : ผู้มีงานทำ Q1/2564

ผู้มีงานทำ จำแนกตามประเภทอาชีพ

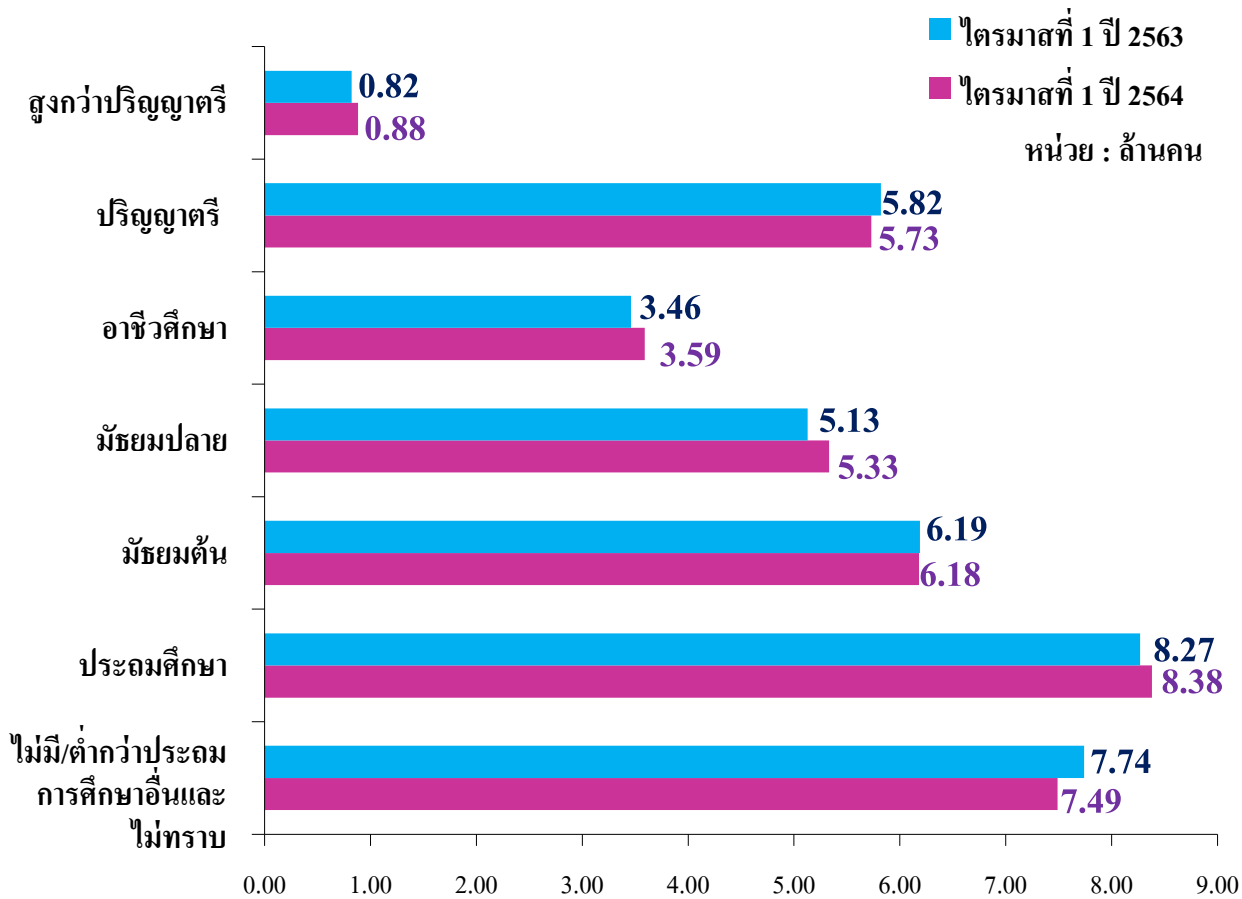
■ ไตรมาสที่ 1/2563 ■ ไตรมาสที่ Q1/2564 หน่วย : ล้านคน



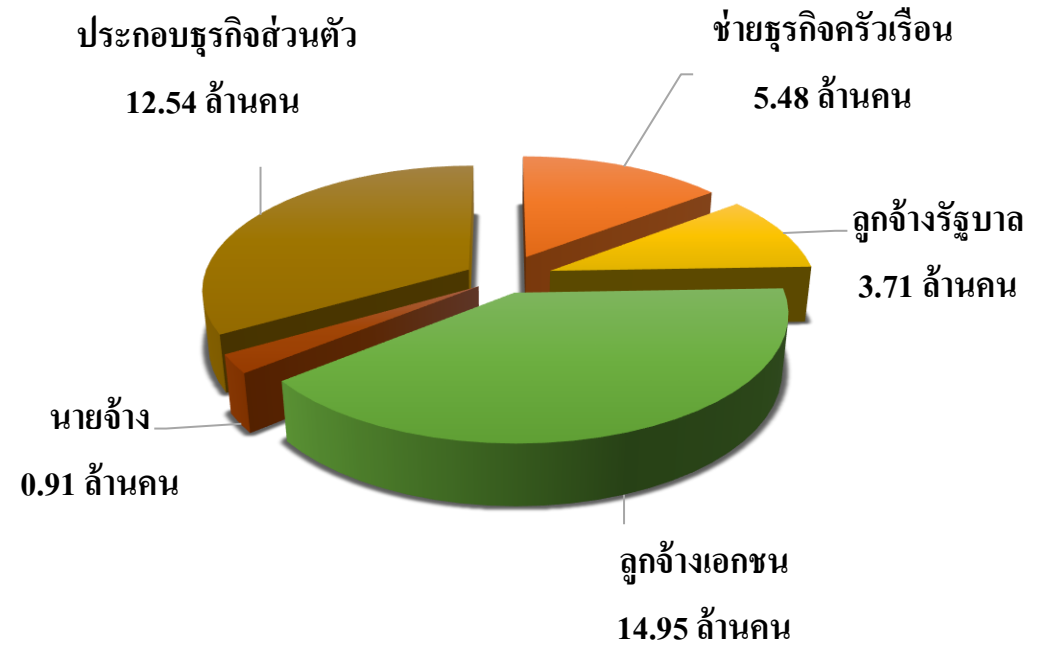
ที่มา : สำนักงานสถิติแห่งชาติ

ภาวะการมีงานทำและการว่างงาน : ผู้มีงานทำ Q1/2564

ผู้มีงานทำ จำแนกตามระดับการศึกษา



ผู้มีงานทำ จำแนกตามสถานภาพการทำงาน



ที่มา : สำนักงานสถิติแห่งชาติ

ภาวะการมีงานทำและการว่างงาน : ผู้ว่างงาน Q1/2564

ผู้ว่างงาน 7.58 แสนคน

อัตราการว่างงาน ร้อยละ 2.0



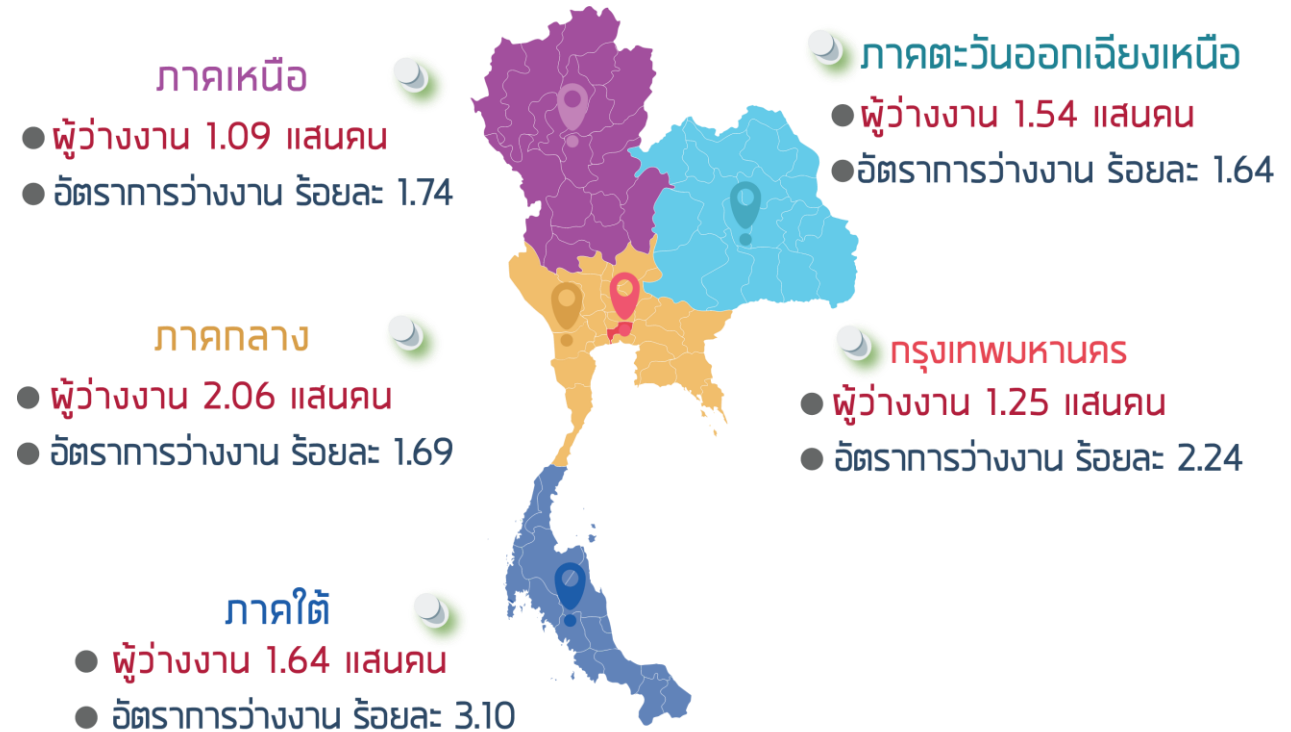
เพิ่มขึ้นจากช่วงเดียวกันของปีก่อน 3.64 แสนคน
หรือ **91.90%YOY**

Q1/2563 จำนวน 3.95 แสนคน

Q1/2564 จำนวน 7.58 แสนคน



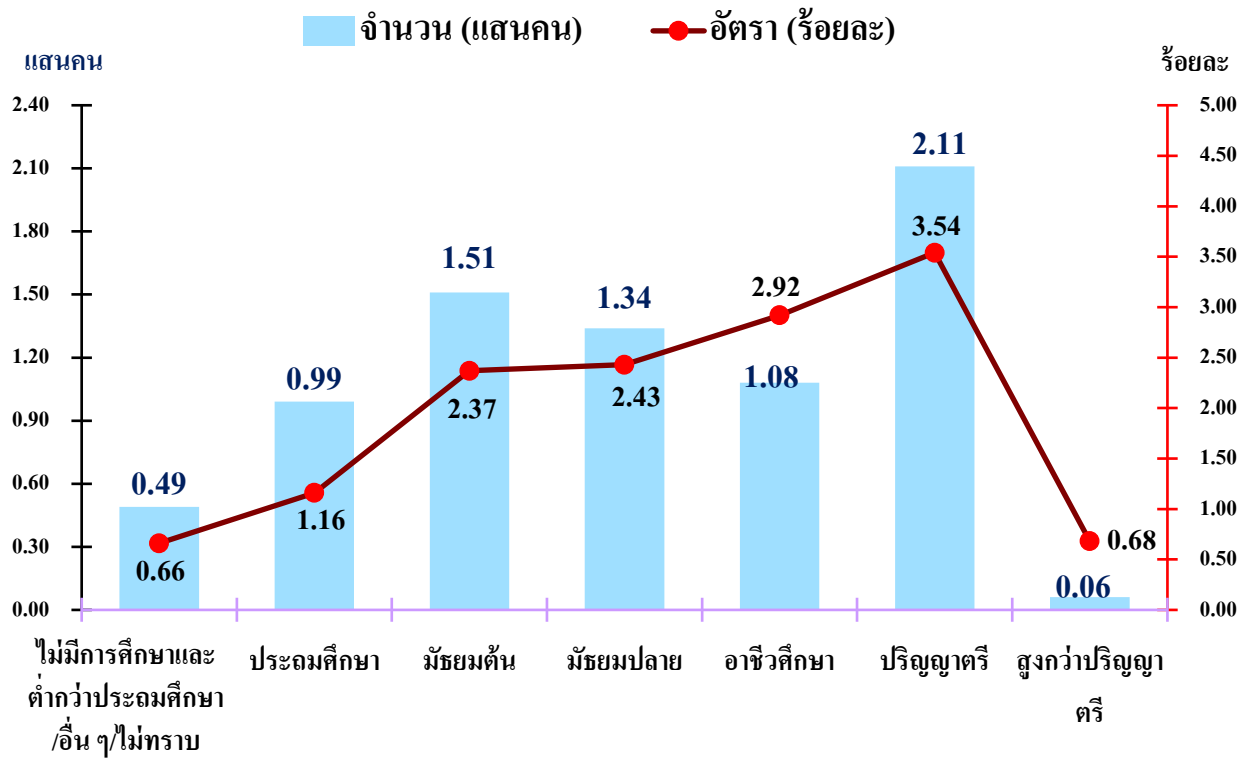
ผู้ว่างงานและอัตราการว่างงาน จำแนกตามภาค



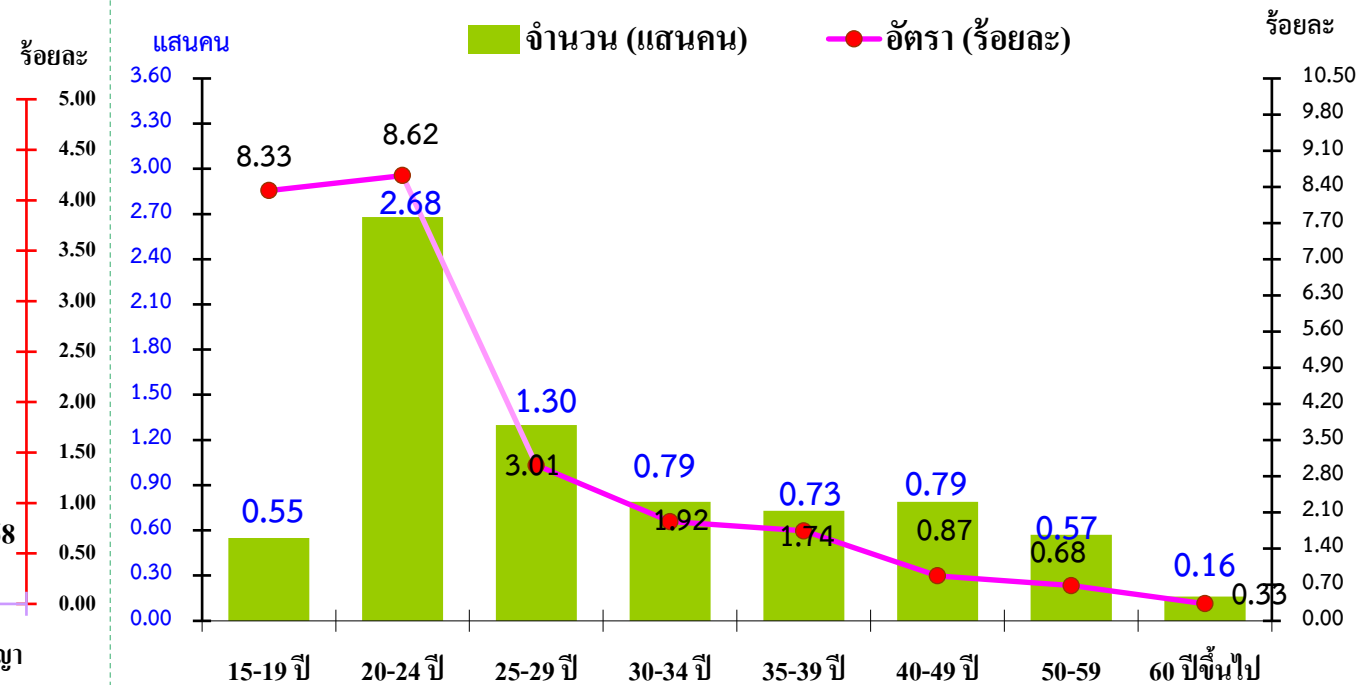
ที่มา : สำนักงานสถิติแห่งชาติ

ภาวะการมีงานทำและการว่างงาน : ผู้ว่างงาน Q1/2564

ผู้ว่างงานและอัตราการว่างงาน จำแนกตามระดับการศึกษา



ผู้ว่างงานและอัตราการว่างงาน จำแนกตามช่วงอายุ



ที่มา : สำนักงานสถิติแห่งชาติ

ภาวะความต้องการแรงงาน : Q1/2564

ความต้องการแรงงานผ่านบริการจัดหางานโดยรัฐ ไตรมาสที่ 1 ปี 2564 สถานประกอบการมาใช้บริการ จำนวน 3,627 แห่ง
แจ้งความประสงค์จะรับสมัครบุคคลเข้าทำงาน (ตำแหน่งงานว่าง) จำนวน 148,477 อัตรา เพิ่มขึ้นมากจากการจัดงาน Bangkok Job Fair
2021 ระหว่างวันที่ 26 - 27 มีนาคม 2564 โดยต้องการแรงงานเพศชาย จำนวน 24,438 อัตรา เพศหญิง จำนวน 7,257 อัตรา และไม่ระบุ
เพศ จำนวน 116,782 อัตรา

แจ้งความต้องการแรงงาน
กับกรมการจัดหางาน
148,477 อัตรา

Q1/2563 จำนวน 62,835 อัตรา

Q1/2564 จำนวน 148,477 อัตรา



ผู้สมัครงานที่มาใช้บริการ
กรมการจัดหางาน
91,159 คน

Q1/2563 จำนวน 70,572 คน

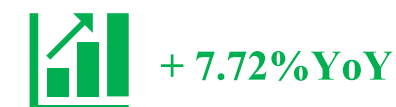
Q1/2564 จำนวน 91,159 คน



บรรจุนาน
67,553 คน

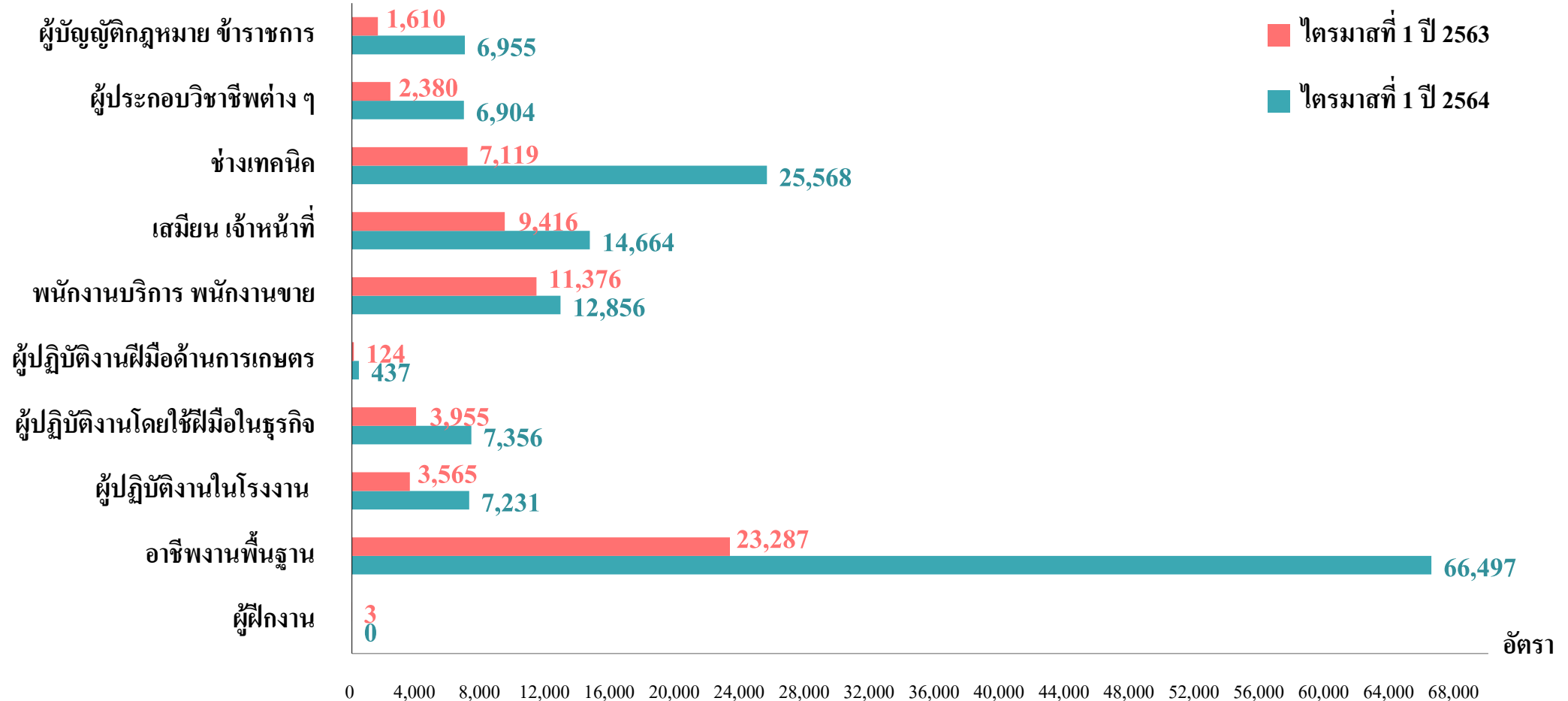
Q1/2563 จำนวน 62,713 คน

Q1/2564 จำนวน 67,553 คน



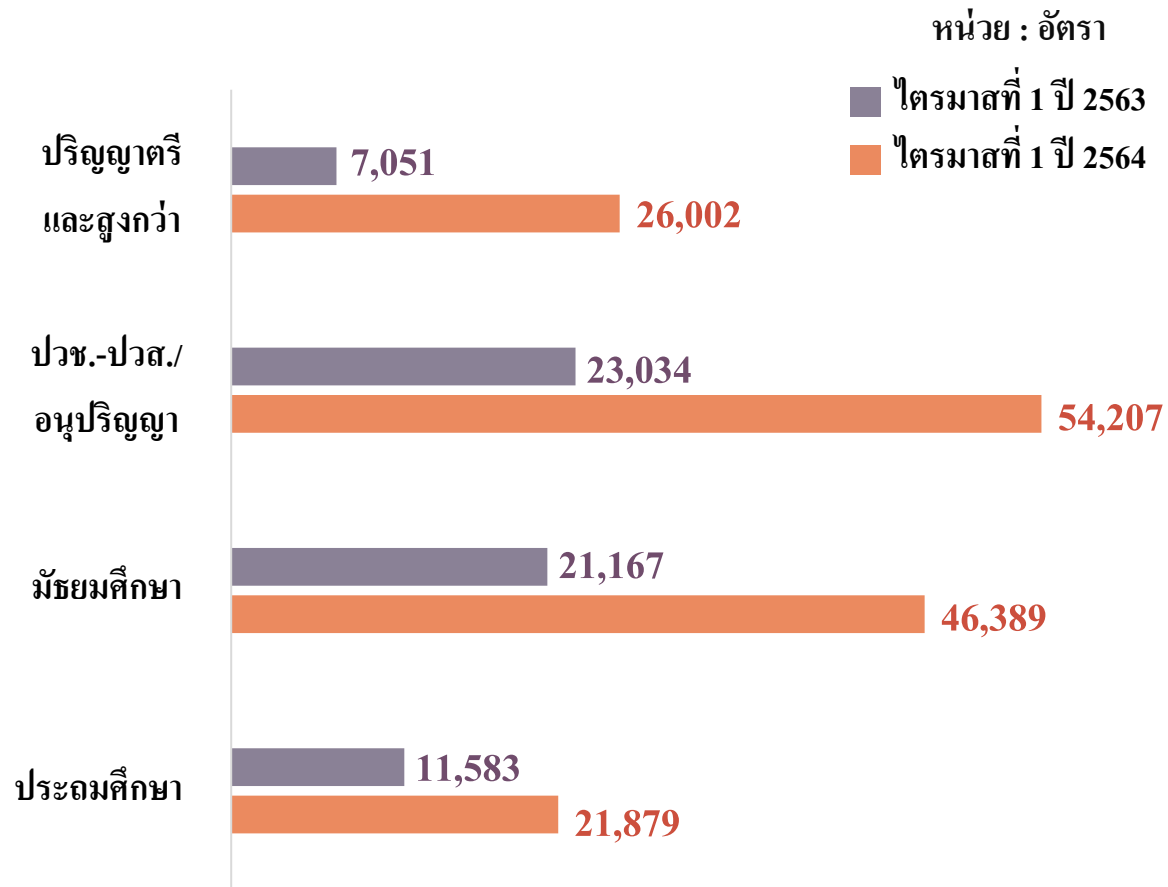
ภาวะความต้องการแรงงาน : Q1/2564

จำแนกตามประเภทอาชีพ

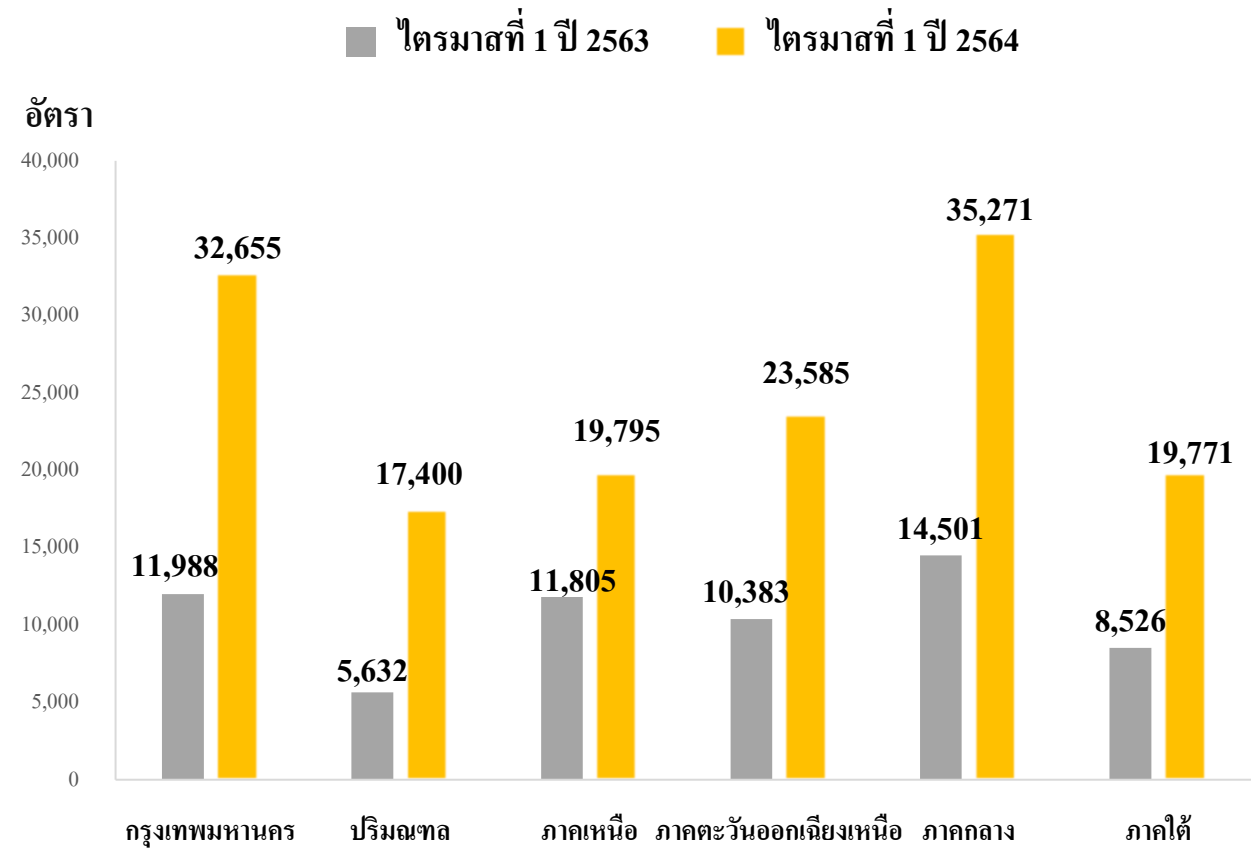


ภาวะความต้องการแรงงาน : Q1/2564

จำแนกตามระดับการศึกษา



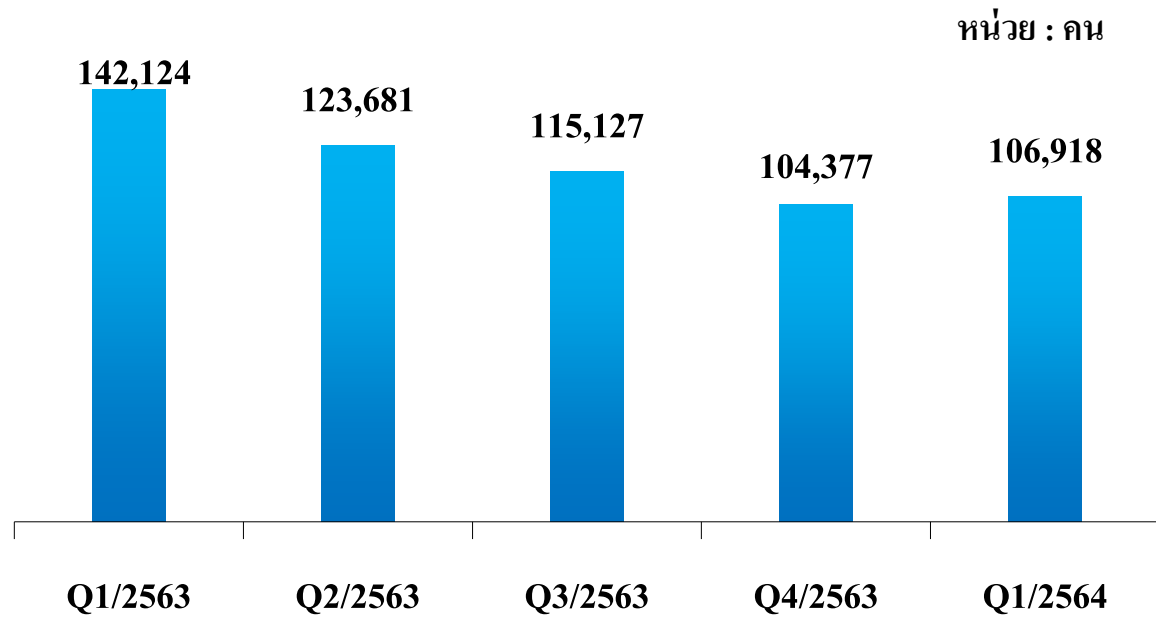
จำแนกตามภาค



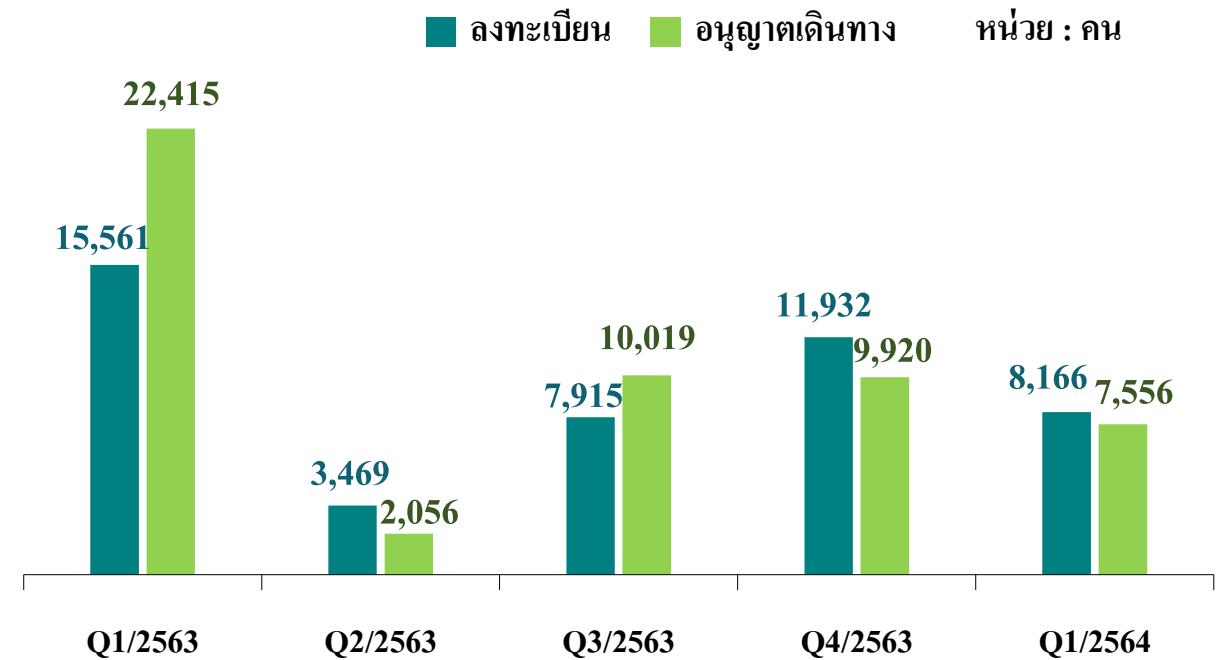
การไปทำงานต่างประเทศ : Q1/2564

แรงงานไทยที่ยังคงทำงานในต่างประเทศ ไตรมาสที่ 1 ปี 2564 (ข้อมูล ณ เดือนมีนาคม 2564) จำนวน 106,918 คน พบว่า แรงงานไทยที่ยังคงทำงานในต่างประเทศลดลง จำนวน 35,206 คน หรือคิดเป็นร้อยละ 24.77 เมื่อเปรียบเทียบกับช่วงเดียวกันของปีก่อน สำหรับแรงงานไทยที่แจ้งความประสงค์จะเดินทางไปทำงานต่างประเทศ มีจำนวน 8,166 คน ลดลงจากช่วงเดียวกันของปีก่อน ร้อยละ 47.52 ได้รับอนุญาตให้เดินทางไปต่างประเทศ จำนวน 7,556 คน ลดลงจากช่วงเดียวกันของปีก่อน ร้อยละ 66.29

แรงงานไทยที่ยังคงทำงานในต่างประเทศ



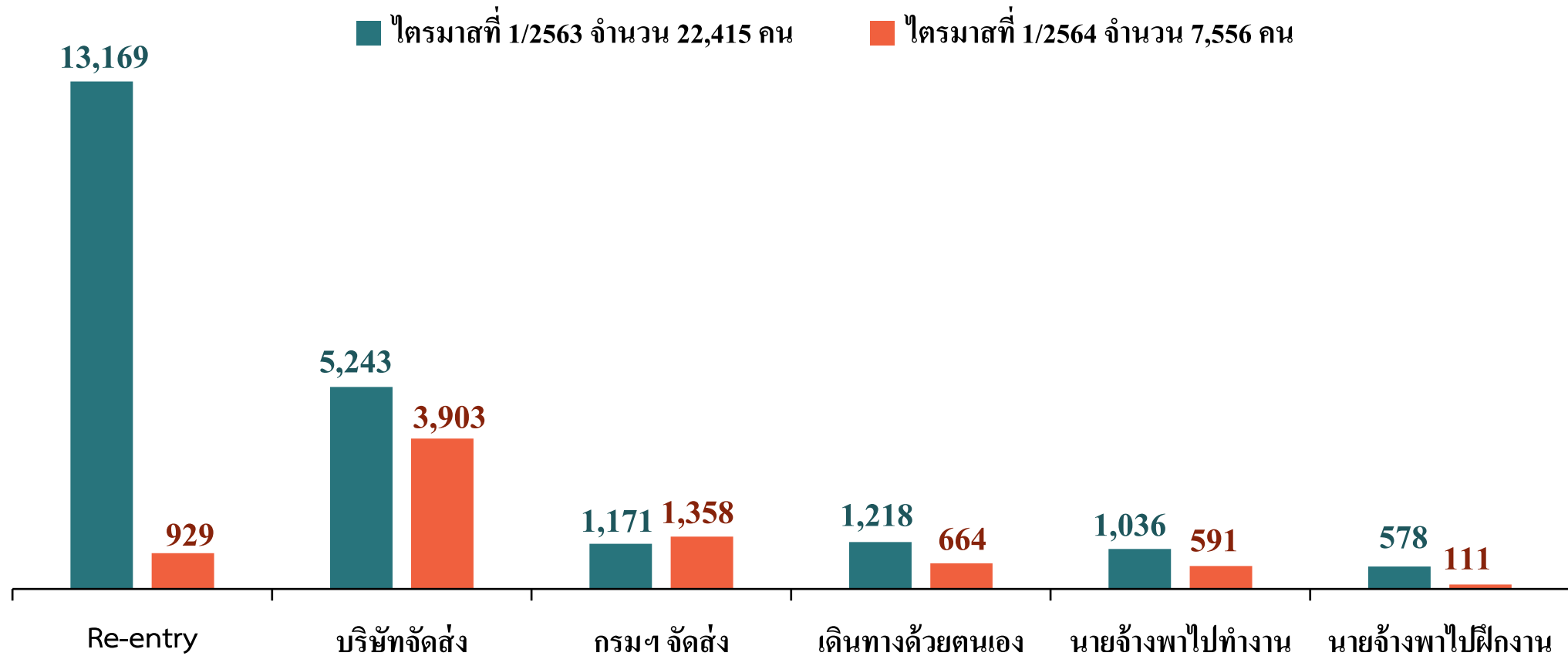
แจ้งความประสงค์และแรงงานที่ได้รับอนุญาตเดินทาง



ที่มา : กองบริหารแรงงานไทยไปต่างประเทศ กรมการจัดหางาน

การไปทำงานต่างประเทศ : Q1/2564

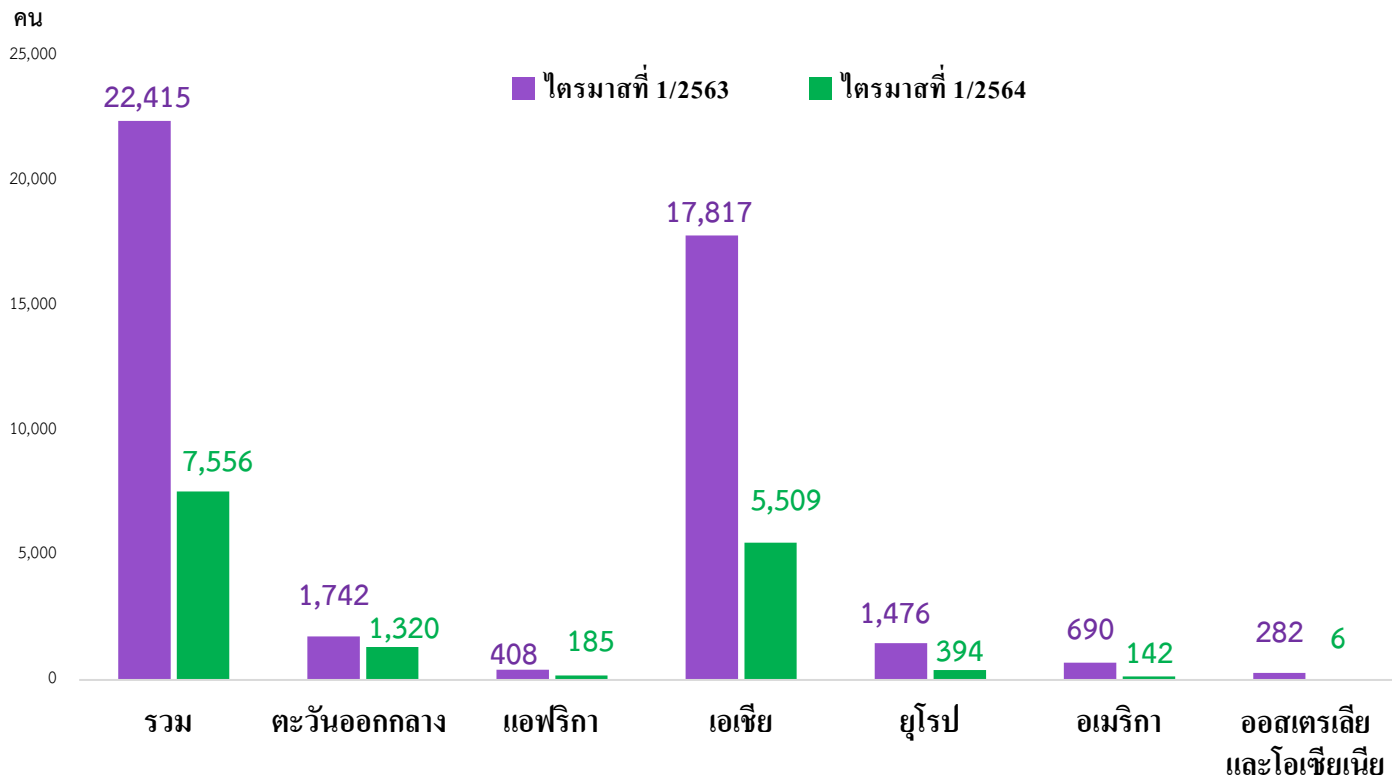
แรงงานไทยที่เดินทางไปทำงานต่างประเทศ จำแนกตามวิธีการเดินทาง



ที่มา : กองบริหารแรงงานไทยไปต่างประเทศ กรมการจัดหางาน

การไปทำงานต่างประเทศ : Q1/2564

แรงงานไทยที่เดินทางไปทำงานต่างประเทศ จำแนกตามกลุ่มประเทศ

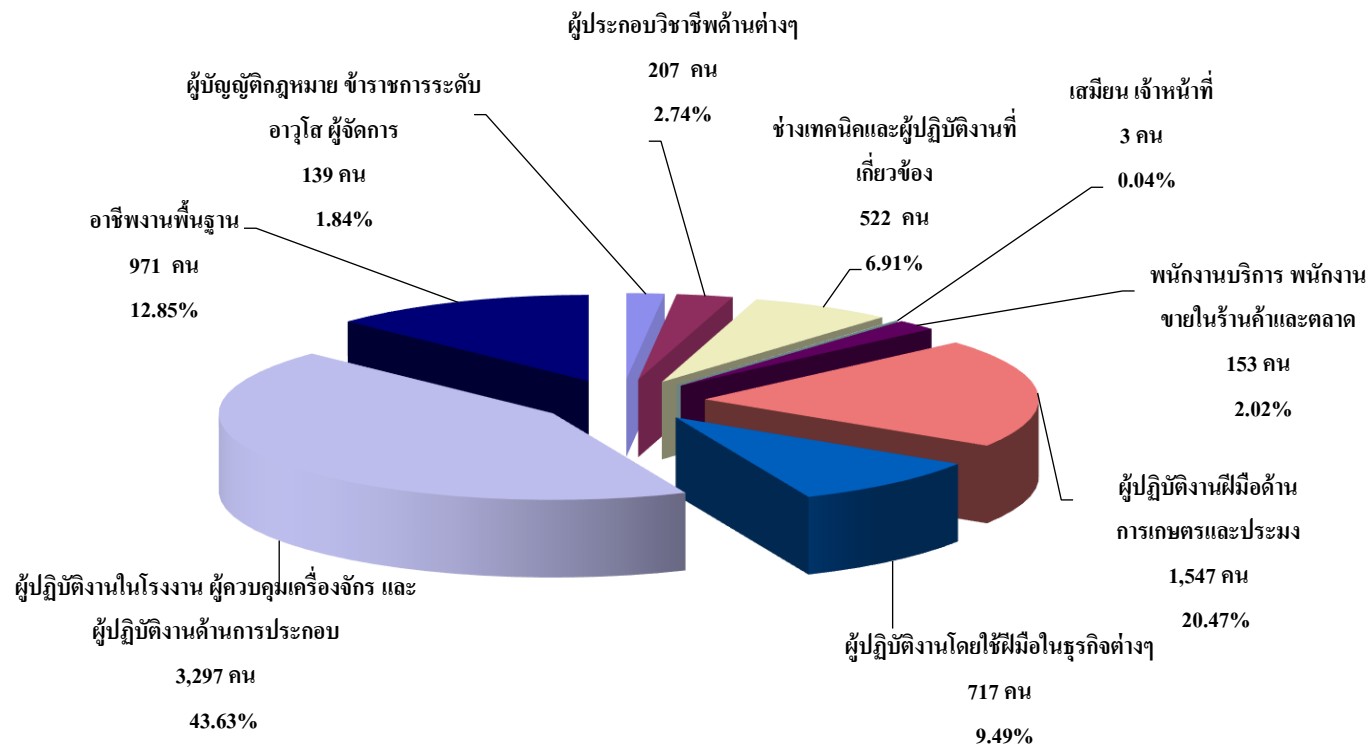


1. เอเชีย 5,509 คน
ไต้หวัน ญี่ปุ่น และสาธารณรัฐเกาหลี
2. ตะวันออกกลาง 1,320 คน
อิสราเอล สหรัฐอาหรับเอมิเรตส์ และอิหร่าน
3. ยุโรป 394 คน
เดนมาร์ก โปรตุเกส และอังกฤษ
4. แอฟริกา 185 คน
แอฟริกาใต้ ซูดานใต้ และไนจีเรีย
5. อเมริกา 142 คน
แคนาดา สหรัฐอเมริกา และหมู่เกาะเติกส์และเคคอส
6. ออสเตรเลีย และโอเชียเนีย 6 คน
ออสเตรเลีย ปาปัว นิวกินี

ที่มา : กองบริหารแรงงานไทยไปต่างประเทศ กรมการจัดหางาน

การไปทำงานต่างประเทศ : Q1/2564

แรงงานไทยที่เดินทางไปทำงานต่างประเทศ จำแนกตามประเภทอาชีพ

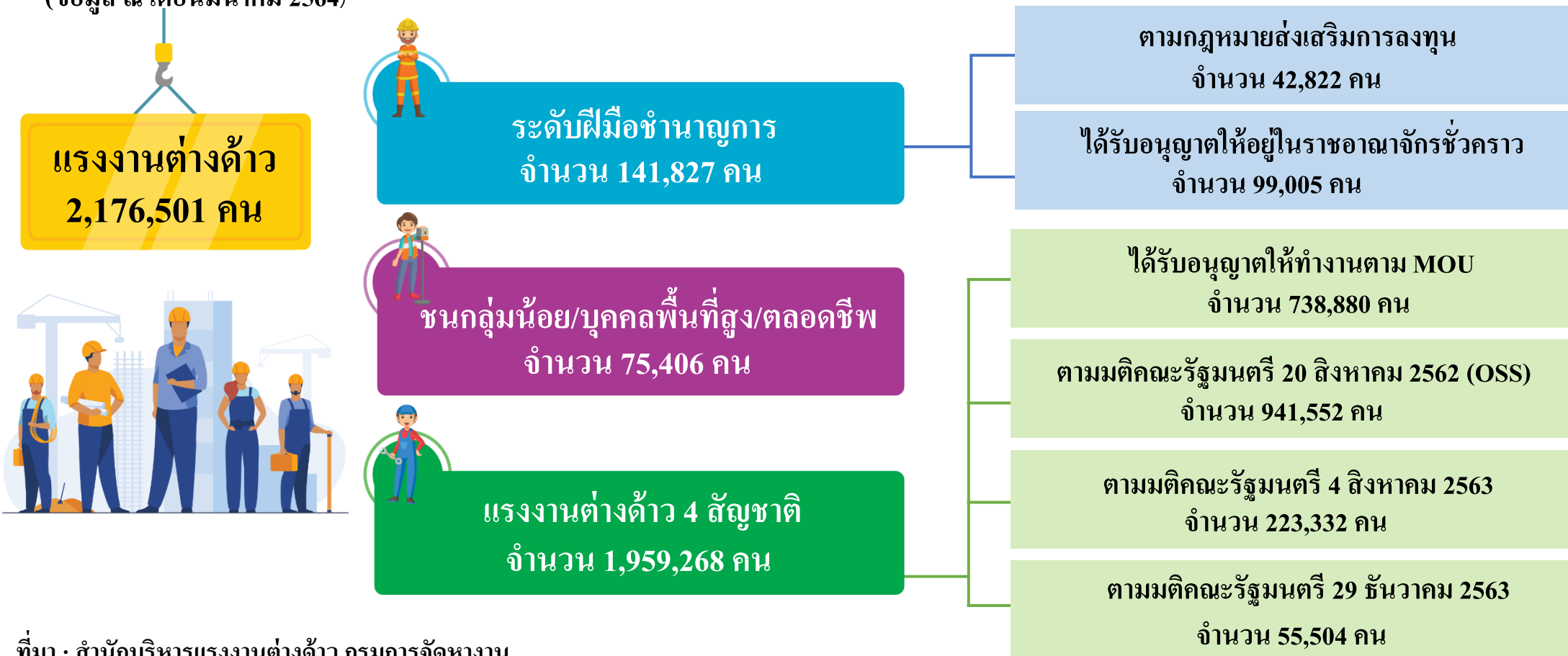


5 อันดับแรก

1. ผู้ปฏิบัติงานโรงงาน 3,297 คน
2. ผู้ปฏิบัติงานฝีมือด้านการเกษตร 1,547 คน
3. อาชีพงานพื้นฐาน 971 คน
4. ผู้ปฏิบัติงานโดยใช้ฝีมือในธุรกิจ 717 คน
5. ช่างเทคนิค 522 คน

การทำงานของคนต่างด้าว : Q1/2564

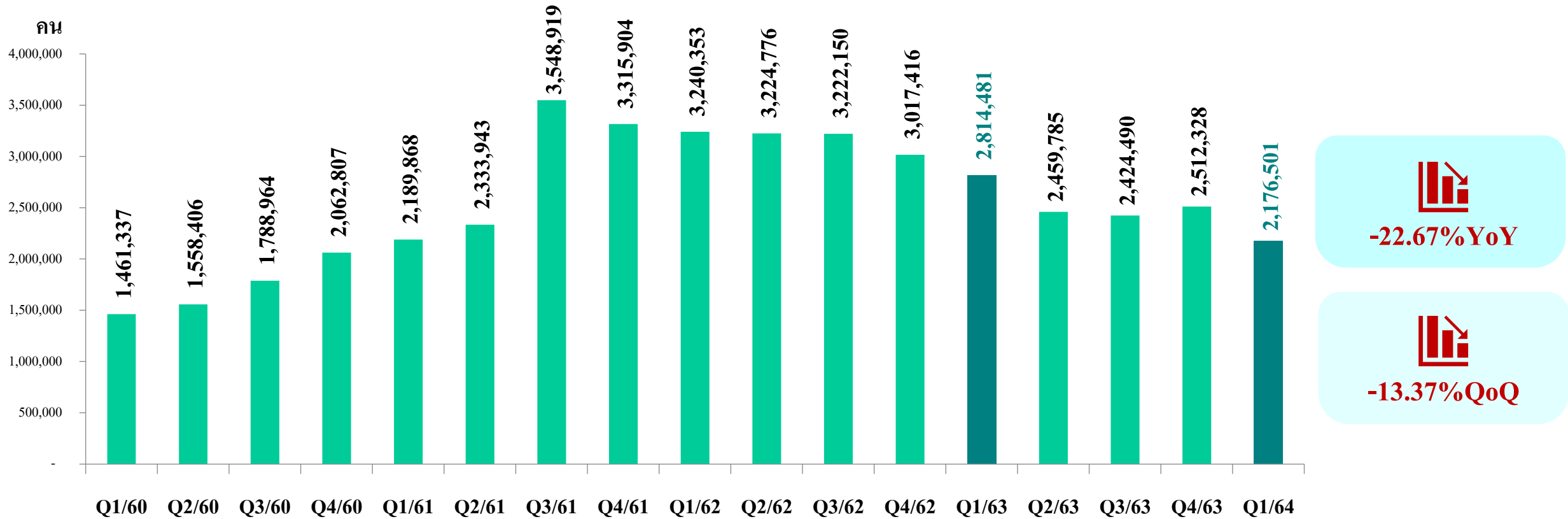
คนต่างด้าวทำงานอยู่ในประเทศไทยในไตรมาสที่ 1 ปี 2564 มีจำนวนทั้งสิ้น 2,176,501 คน ลดลงจากช่วงเดียวกันของปีก่อนและไตรมาสก่อนหน้า จำนวน 637,980 คน และ 335,827 คน คิดเป็นร้อยละ 22.67 และร้อยละ 13.37 ตามลำดับ โดยทำงานอยู่ในปริมาณมากที่สุด จำนวน 612,508 คน รองลงมา ได้แก่ กรุงเทพมหานคร 517,631 คน ภาคกลาง 492,968 คน ภาคใต้ 278,412 คน ภาคเหนือ 219,601 คน และภาคตะวันออกเฉียงเหนือ 55,381 คน (ข้อมูล ณ เดือนมีนาคม 2564)



ที่มา : สำนักบริหารแรงงานต่างด้าว กรมการจัดหางาน

การทำงานของคนต่างด้าว : Q1/2564

จำนวนแรงงานต่างด้าวรายไตรมาส ปี 2560 – ไตรมาสที่ 1 ปี 2564



ที่มา : สำนักบริหารแรงงานต่างด้าว กรมการจัดหางาน

การทำงานของคนต่างด้าว : Q1/2564

อาชีพของคนต่างด้าว 5 อันดับแรก

1. อาชีพงานพื้นฐาน 2,017,649 ตำแหน่ง



2. ผู้บริหาร 82,265 ตำแหน่ง



3. ผู้ประกอบวิชาชีพต่าง ๆ 49,433 ตำแหน่ง



4. ช่างเทคนิค 14,450 ตำแหน่ง



5. พนักงานบริการ 10,160 ตำแหน่ง



อุตสาหกรรมที่มีการจ้างงานคนต่างด้าว 5 อันดับแรก

1. การผลิต 732,451 ตำแหน่ง



2. ก่อสร้าง 400,530 ตำแหน่ง



3. การขายส่ง การขายปลีก 348,662 ตำแหน่ง



4. เกษตรกรรม 218,906 ตำแหน่ง



5. บริการชุมชน/บริการส่วนบุคคล 184,145 ตำแหน่ง



ที่มา : สำนักบริหารแรงงานต่างด้าว กรมการจัดหางาน