



W estern Labour Market Situation

สถานการณ์ตลาดแรงงานภาคตะวันตก ปีที่ 13 ฉบับที่ 12 ประจำเดือนธันวาคม 2564
ราชบุรี กาญจนบุรี สุพรรณบุรี นครปฐม สมุทรสาคร สมุทรสงคราม เพชรบุรี ประจวบคีรีขันธ์ www.doe.go.th/lmi_ratchaburi



ความต้องการแรงงานเดือนพฤศจิกายน 2564 มีจำนวน 3,883 อัตรา
เพิ่มขึ้นจากเดือนก่อน และจากช่วงเดียวกันปีก่อน
ร้อยละ 36.82 และร้อยละ 33.62 ตามลำดับ
โดยอุตสาหกรรมที่มีความต้องการแรงงานมากที่สุด
ได้แก่ อุตสาหกรรมการผลิตชิ้นส่วนประกอบอิเล็กทรอนิกส์
ส่วนผู้สมัครงาน และการบรรจุงาน มีจำนวนลดลงจากช่วงเดียวกันปีก่อน

คณะผู้จัดทำ.....

ที่ปรึกษา : นางสาวสุกฤดี ไตรรัตน์ผลาดล
ผู้อำนวยการกองบริหารข้อมูลตลาดแรงงาน
จัดทำโดย : ศูนย์บริหารข้อมูลตลาดแรงงานภาคตะวันตก
ศาลากลางจังหวัดราชบุรี (หลังเก่า) ชั้น 1
ตำบลหน้าเมือง อำเภอเมือง จังหวัดราชบุรี 70000
โทรศัพท์ 0 3232 6458 โทรสาร 0 3232 6082

บทบรรณาธิการ.....

สถานการณ์ตลาดแรงงานภาคตะวันตก เดือนพฤศจิกายน 2564 มีความต้องการแรงงาน จำนวน 3,883 อัตรา โดยมีความต้องการแรงงานด้านการประกอบ มากที่สุด ร้อยละ 31.50 ส่วนอุตสาหกรรมที่ยังมีความต้องการแรงงานมากที่สุด ได้แก่ อุตสาหกรรมการผลิตชิ้นส่วนประกอบอิเล็กทรอนิกส์ ร้อยละ 26.63

สำหรับแรงงานที่เดินทางไปทำงานต่างประเทศ ลดลงร้อยละ 17.07 เมื่อเปรียบเทียบกับช่วงเดียวกันปีก่อน ส่วนคนต่างด้าวคงเหลือประมาณ 5.26 แสนคน ลดลงร้อยละ 0.17 เมื่อเปรียบเทียบกับช่วงเดียวกันปีก่อน

ติดตามรายละเอียดของเนื้อหาสาระได้ภายในเล่ม ทั้งนี้ หากท่านมีข้อคิดเห็นหรือข้อเสนอแนะ สามารถแจ้งได้ที่ e-mail : lm_rbr@doe.go.th

CONTENTS สารบัญ

1 สถานการณ์การว่างงาน และการเลิกจ้าง หน้าที่ 2

2 ภาวะความต้องการแรงงาน หน้าที่ 3

3 การเดินทางไปทำงานต่างประเทศ หน้าที่ 4

4 การทำงานของคนต่างด้าว หน้าที่ 4

วัตถุประสงค์.....

เพื่อเผยแพร่สถานการณ์ตลาดแรงงานภาคตะวันตก



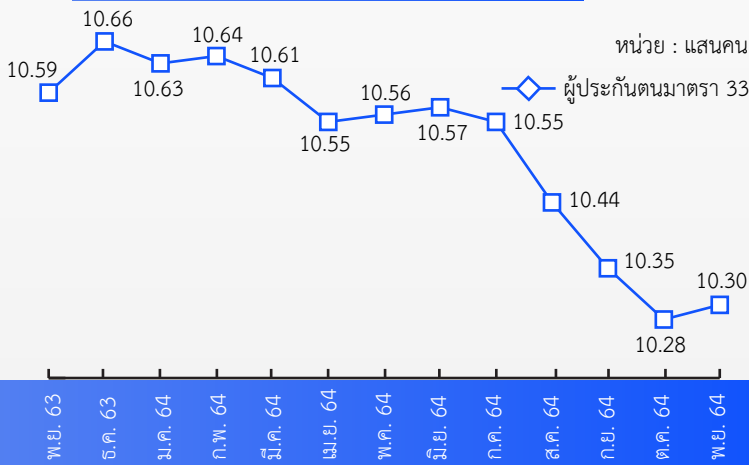


สถานการณ์การว่างงาน และการเลิกจ้าง

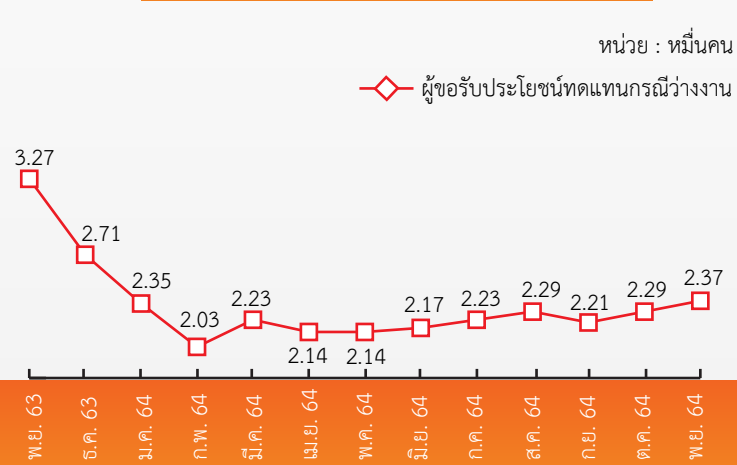
01

สถานการณ์การว่างงานและการเลิกจ้างในภาคตะวันตก ณ เดือนพฤศจิกายน 2564 มีผู้ประกันตนในระบบประกันสังคม (มาตรา 33) จำนวน 1,029,551 คน และมีผู้ประกันตนมาขึ้นทะเบียนขอรับประโยชน์ทดแทนกรณีว่างงาน จำนวน 23,669 คน คิดเป็นร้อยละ 2.30 ของผู้ประกันตนมาตรา 33 เมื่อเปรียบเทียบกับช่วงเดียวกันปีก่อน พบว่ามีผู้ขอรับประโยชน์ทดแทนลดลง จำนวน 8,996 คน คิดเป็นร้อยละ 27.54 โดยสาเหตุการว่างงานจากการลาออก มากที่สุด ร้อยละ 71.73 รองลงมาคือ การเลิกจ้าง ร้อยละ 16.76 และสิ้นสุดสัญญาจ้าง ร้อยละ 11.50

ผู้ประกันตน (ม.33)



ผู้ขอรับประโยชน์ทดแทนกรณีว่างงาน



ผู้ขอรับประโยชน์ทดแทนกรณีว่างงาน จำแนกตามสาเหตุ เดือนพฤศจิกายน 2564 จำนวน 23,669 คน

1

เลิกจ้าง 3,968 คน

▮ ลดลง 66.85% เทียบกับ พ.ย.63 11,969 คน
▮ ลดลง 0.18% เทียบกับ ต.ค.64 3,975 คน

2

ลาออก 16,978 คน

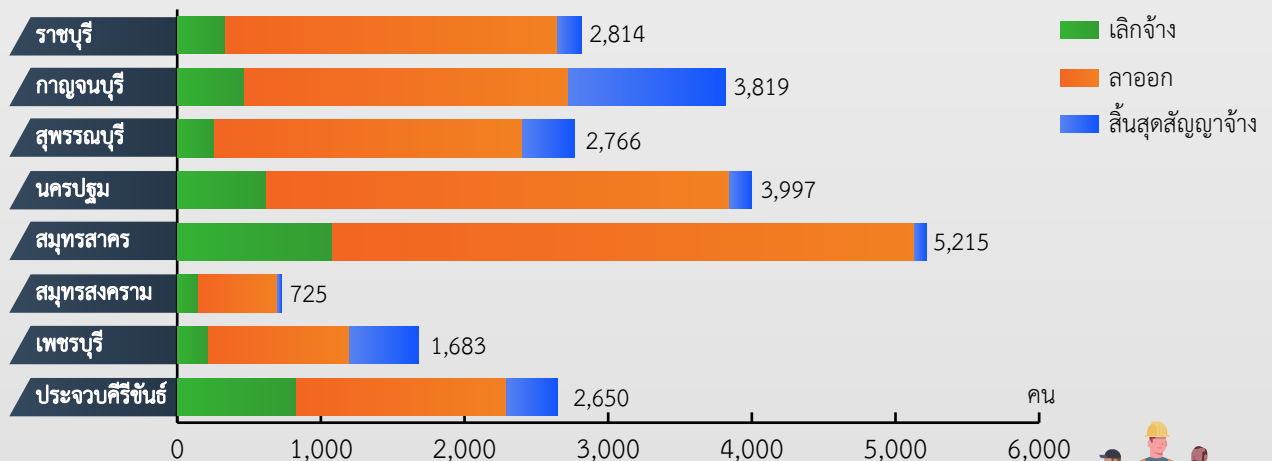
▮ ลดลง 3.62% เทียบกับ พ.ย.63 17,616 คน
▮ เพิ่มขึ้น 0.96% เทียบกับ ต.ค.64 16,816 คน

3

สิ้นสุดสัญญาจ้าง 2,723 คน

▮ ลดลง 11.59% เทียบกับ พ.ย.63 3,080 คน
▮ เพิ่มขึ้น 26.53% เทียบกับ ต.ค.64 2,152 คน

ผู้ขอรับประโยชน์ทดแทนกรณีว่างงาน จำแนกตามจังหวัด เดือนพฤศจิกายน 2564 จำนวน 23,669 คน



ที่มา : สำนักงานประกันสังคม



ภาวะความต้องการแรงงาน

02



การให้บริการจัดหางานในประเทศ ผ่านสำนักงานจัดหางานของรัฐในภาคตะวันตก เดือนพฤศจิกายน 2564 พบว่า มีความต้องการแรงงานในระดับมัธยมศึกษา มากที่สุด ร้อยละ 32.35 รองลงมาได้แก่ ระดับประถมศึกษาและต่ำกว่า ร้อยละ 23.10 ระดับปวช. ร้อยละ 14.14 ระดับปวส. ร้อยละ 12.62 ระดับป.ตรีขึ้นไป ร้อยละ 8.99 และระดับอนุปริญญา ร้อยละ 8.81



ตำแหน่งงานว่าง 3,883 อัตรา

พ.ย. 63 2,906 อัตรา
ต.ค. 64 2,838 อัตรา

เพิ่มขึ้น 33.62% จากช่วงเดียวกันปีก่อน
เพิ่มขึ้น 36.82% จากเดือนก่อน

5 อันดับแรก ตามประเภทอุตสาหกรรม

5 อันดับแรก ตามประเภทอาชีพ



การผลิตส่วนประกอบ
อิเล็กทรอนิกส์
1,034 อัตรา
(26.63%)



การผลิตอาหารปรุงสำเร็จ
บรรจุในภาชนะปิดสนิทฯ
300 อัตรา
(7.73%)



การผลิตยางล้อ
และยางใน
104 อัตรา
(2.68%)



แรงงานด้าน
การประกอบ
1,223 อัตรา
(31.50%)



แรงงานด้านการผลิต
574 อัตรา
(14.78%)



แรงงานในด้าน
การผลิต และแรงงานทั่วไป
532 อัตรา
(13.70%)



การผลิตแป้งจากข้าว
100 อัตรา
(2.58%)



การประกันชีวิต
94 อัตรา
(2.42%)



ตัวแทนนายหน้า
ขายบริการธุรกิจ
112 อัตรา
(2.88%)



ช่างเทคนิควิศวกรรม
อิเล็กทรอนิกส์
85 อัตรา
(2.19%)



ผู้สมัครงานที่มาใช้บริการ 2,187 คน

พ.ย. 63 3,083 คน ลดลง 29.06% จากช่วงเดียวกันปีก่อน
ต.ค. 64 2,319 คน ลดลง 5.69% จากเดือนก่อน

5 อันดับแรก ตามประเภทอาชีพ



แรงงานในด้านการผลิต และแรงงานทั่วไป 507 คน (23.18%)



แรงงานด้านการผลิต 317 คน (14.49%)



แรงงานด้านการประกอบ 305 คน (13.95%)



เสมียน เจ้าหน้าที่จัดเก็บเอกสาร 121 คน (5.53%)



เสมียนพนักงานทั่วไป พนักงานธุรการ 76 คน (3.48%)



การบรรจุงาน 1,908 คน

พ.ย. 63 2,685 คน ลดลง 28.94% จากช่วงเดียวกันปีก่อน
ต.ค. 64 1,524 คน เพิ่มขึ้น 25.20% จากเดือนก่อน

5 อันดับแรก ตามประเภทอาชีพ



แรงงานด้านการประกอบ 480 คน (25.16%)



แรงงานในด้านการผลิต และแรงงานทั่วไป 410 คน (21.49%)



แรงงานด้านการผลิต 272 คน (14.26%)



พนักงานจัดส่งสินค้า 68 คน (3.56%)



ตัวแทนนายหน้าขายบริการธุรกิจ 56 คน (2.94%)

ที่มา : ระบบให้บริการประชาชน (e-service.doe.go.th) ผ่านระบบ Single Sign On ของกรมการจัดหางาน

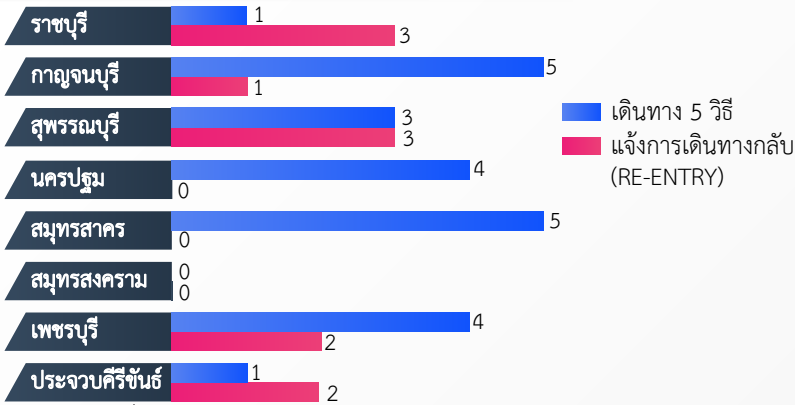
จากข้อมูลของกองบริหารแรงงานไทยไปต่างประเทศ ณ เดือนพฤศจิกายน 2564 ภาคตะวันตกมีแรงงานเดินทางไปทำงานต่างประเทศ จำนวน 34 คน หรือร้อยละ 1.66 ของแรงงานที่เดินทางไปทำงานต่างประเทศทั้งหมด จำแนกเป็นการเดินทาง 5 วิธี จำนวน 23 คน และ RE-ENTRY จำนวน 11 คน

การเดินทางทุกประเภท จำนวน 34 คน

📉 ลดลง 17.07% จากช่วงเดียวกันปีก่อน

📉 ลดลง 15.00% จากเดือนก่อน

จำนวนการเดินทางไปทำงานต่างประเทศ จำแนกรายจังหวัด



ที่มา : กองบริหารแรงงานไทยไปต่างประเทศ

ประเทศที่มีผู้เดินทางไปทำงานสูงสุด 5 อันดับแรก




📉 ลดลง 0.17% จากช่วงเดียวกันปีก่อน

📈 เพิ่มขึ้น 4.30% จากเดือนก่อน

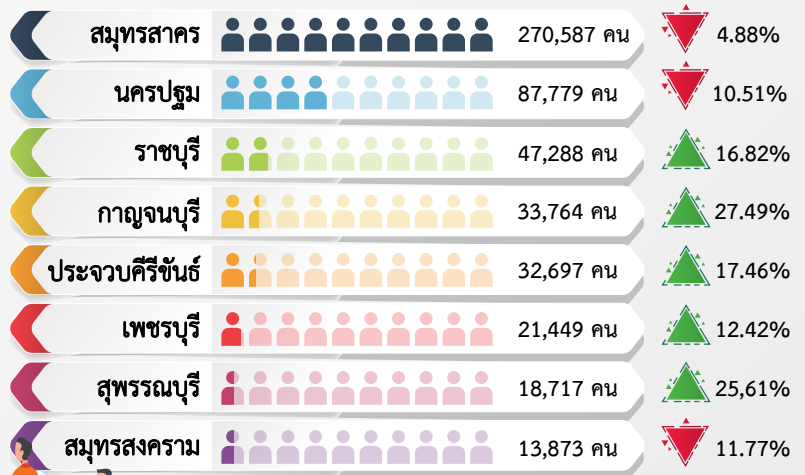
จากข้อมูลของสำนักงานจัดหางานจังหวัด ณ เดือนพฤศจิกายน 2564 ภาคตะวันตก มีคนต่างด้าวคงเหลือ จำนวน 526,154 คน ลดลงจากช่วงเดียวกันของปีก่อน จำนวน 902 คน แต่เพิ่มขึ้นจากเดือนก่อน จำนวน 21,681 คน

จำนวนคนต่างด้าวคงเหลือ จำแนกตามประเภทการอนุญาตให้ทำงาน



ที่มา : สำนักงานจัดหางานจังหวัด

จำนวนคนต่างด้าวคงเหลือ จำแนกรายจังหวัด



เปรียบเทียบช่วงเดียวกันปีก่อน
 📈 เพิ่มขึ้น 📉 ลดลง

ขอเชิญติดตามรับฟังรายการวิทยุ “เพื่อนแรงงาน” ทาง สวท. AM 1593 KHz. จังหวัดราชบุรี ทุกวันพุธ เวลา 15.00 - 15.30 น.



- ☰ ศูนย์บริหารข้อมูลตลาดแรงงานภาคตะวันตก
- 🌐 www.doe.go.th/lmi_ratchaburi
- 📘 www.facebook.com/LMIWestern
- 📺 Youtube ช่อง “Western LMI Station”

มาตรฐานทางคุณธรรมและจริยธรรมฯ

- ข้อ 1 ปฏิบัติงานด้วยความซื่อสัตย์มีคุณธรรมและเสมอภาค
- ข้อ 2 ให้บริการด้วยความเต็มใจ รวดเร็วและประทับใจ
- ข้อ 3 มีมนุษยสัมพันธ์ ชยัน อดทน สามัคคี มีวินัย
- ข้อ 4 พัฒนาตนเองและหน่วยงาน สรรค์สร้างสังคม
- ข้อ 5 ศรัทธารักเขาเกียรติ และศักดิ์ศรีของหน่วยงาน